

# Eurobarómetro Standard 86

## Informe nacional

### OPINIÓN PÚBLICA EN LA UNIÓN EUROPEA

ESPAÑA



<http://ec.europa.eu/COMMFrontOffice/PublicOpinion>

Este estudio se hizo por encargo de la Dirección General de Comunicación de la Comisión Europea.

El presente informe ha sido redactado para la Representación en España de la Comisión Europea.

## TABLA DE CONTENIDOS

<b>INTRODUCCIÓN</b>	<b>2</b>
<b>I.PRINCIPALES PREOCUPACIONES A NIVEL NACIONAL</b>	<b>2</b>
<b>II.PRIORIDADES DE LA UNIÓN EUROPEA</b>	<b>4</b>
1 Empleo, crecimiento e inversión	4
2 Mercado Único Digital	4
3 Unión Europea de la Energía	5
4 Mercado Interior	6
5 Unión Económica y Monetaria	6
6 Globalización y Acuerdos de Libre Comercio	7
7 Un espacio de justicia y derechos fundamentales	8
8 Migración	8
9 La UE: un actor más potente en el escenario mundial	10
10 Cambio democrático	11
<b>CONCLUSIONES</b>	<b>12</b>

Autores: Covadonga Sánchez y Guillermo Vicent

## INTRODUCCIÓN

El Eurobarómetro Standard (EB86) fue realizado por TNS Opinión & Social entre el 3 y el 16 de noviembre de 2016 en los 28 países miembros de la Unión Europea, los cinco países candidatos, y la Comunidad Turcochipriota, por encargo de la Dirección General de Comunicación de la Comisión Europea. En total se realizaron 32.896 entrevistas (1.011 en España) con metodología CAPI (Computer Assisted Personal Interview) entre población general de 15 o más años, residente en cada uno de los países cubiertos por la investigación.

A nivel europeo, el trabajo de campo se enmarca en una situación de incertidumbre ante la anunciada salida del Reino Unido de la Unión Europea y los cambios vislumbrados en el escenario político de Estados Unidos tras la elección de un nuevo presidente que plantea significativos cambios en su agenda y relaciones internacionales. En España, coincidió con la formación y los primeros pasos del nuevo Gobierno de Mariano Rajoy.

Este informe muestra los resultados y conclusiones aportados por una selección de indicadores incluidos en el cuestionario de esta oleada del Eurobarómetro relativos a las prioridades de la Unión Europea. En concreto, se muestra la comparativa entre los datos recogidos en nuestro país frente a los recabados en el conjunto de países de la Unión Europea, así como su evolución respecto de la misma medición realizada en otoño de 2015.

## I. PRINCIPALES PREOCUPACIONES A NIVEL NACIONAL

Durante las fechas coincidentes con el trabajo de campo de este Eurobarómetro, los asuntos de mayor importancia para los ciudadanos españoles frente al conjunto de europeos difieren significativamente.

Si hablamos de los ciudadanos españoles, el estudio confirma que **para dos tercios de la población (66%) el desempleo es uno de los asuntos de mayor importancia nacional**, cifra que baja casi a la mitad (un 31%) entre el conjunto de ciudadanos de la Unión Europea.

En segundo lugar nos encontramos con la situación económica, que es vista como un asunto muy importante para uno de cada tres españoles (34%); en este caso, la diferencia respecto al conjunto de europeos, aunque existe, no es tan acusada como en relación al empleo, bajando 15 puntos hasta un 19% de menciones.

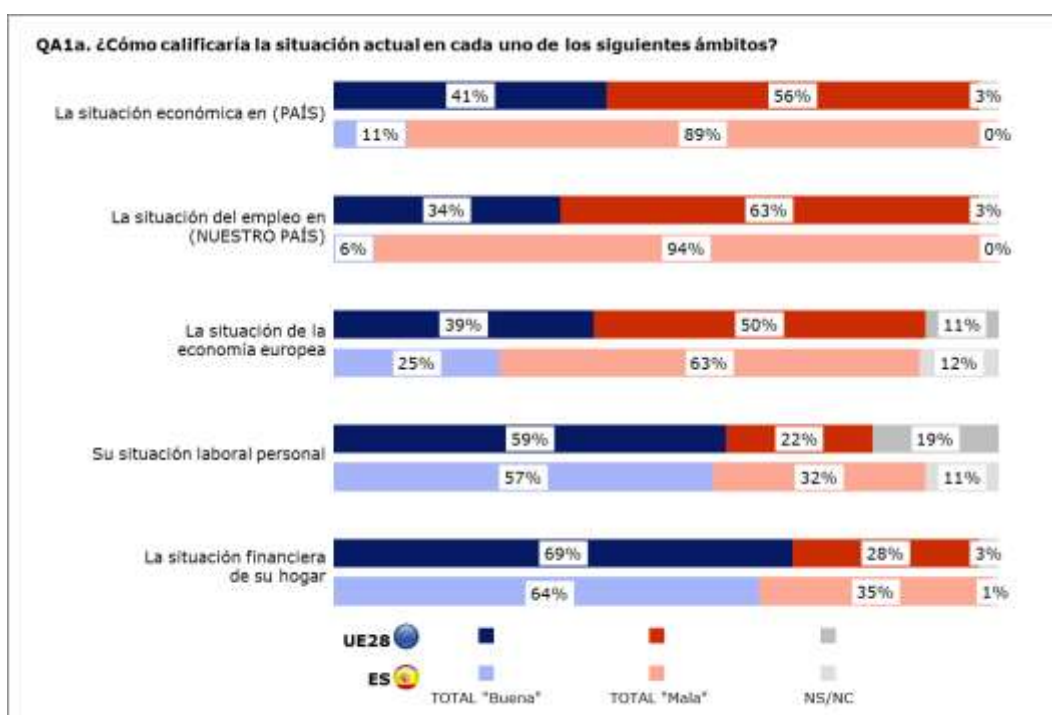
Se confirma efectivamente que la situación económica sí es un asunto sensible en el conjunto de la ciudadanía europea, aunque no tanto como la **inmigración, que es citada como preocupación por uno de cada cuatro europeos (26%)**, una tasa de menciones significativamente mayor a la obtenida al respecto en España, del 8%.

El resto de temas, tanto en España como en el conjunto de la Unión Europea, son citados por menos del 20% de la población, **estando más orientados en nuestro país hacia asuntos económicos, mientras que en el conjunto de Europa tienden a centrarse más en aspectos relativos a la calidad de vida y la seguridad.**



En efecto, **los españoles son pesimistas respecto de la situación actual**. Siguiendo la tendencia ya observada en otoño de 2015, nueve de cada diez españoles (89%) califican de “mala” la situación económica del país y el 94% afirma lo mismo del empleo. **La percepción de los europeos tiende a mejorar: mientras que un 57% ve con pesimismo la situación económica de sus respectivos países, el 63% opina lo mismo del empleo.**

Al igual que en la medición de hace un año, **es más positiva la percepción de la economía europea**: el 63% de los españoles cree que es mala en este momento, mientras opinan así el 50% de los europeos. **En cuanto a la percepción de la situación financiera del hogar y laboral personal las menciones positivas superan a las negativas**, tanto en España como en el conjunto de los 28 países miembros.



## II. PRIORIDADES DE LA UNIÓN EUROPEA

Las diez prioridades de la Unión Europea, presentadas en 2014 y orientadas principalmente al empleo y al crecimiento económico, **siguen constituyendo un conjunto ambicioso de objetivos** revisado anualmente en el Informe del Estado de la Unión<sup>1</sup>, donde se hace balance del trabajo realizado el año anterior y se describen los retos fijados para el año siguiente.

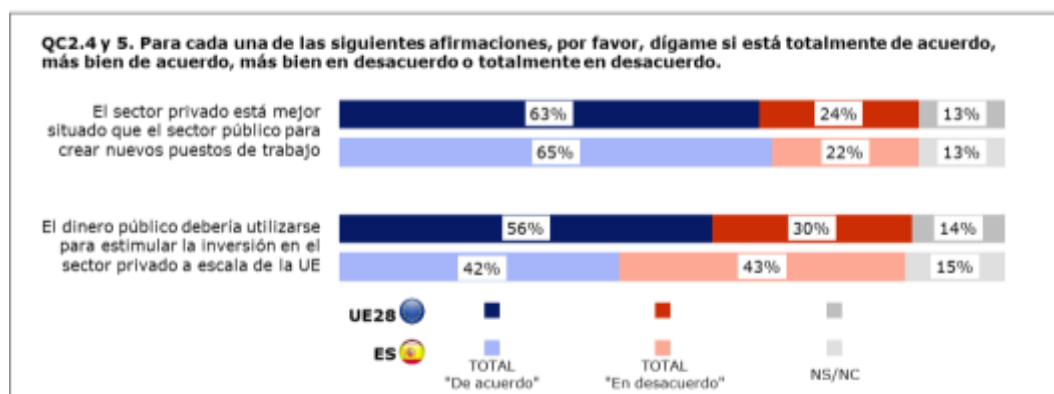
En las estas páginas se recogen las **opiniones de los ciudadanos sobre algunas de las acciones tomadas para cada uno de estos puntos.**

### 1 Empleo, crecimiento e inversión

El marco de acciones de la Comisión Europea gira en torno a la reactivación de la creación de empleo mediante la inversión de fondos europeos, para así lograr un **crecimiento sostenible y reforzar la competitividad.**

La creación de empleo está estrechamente ligada al tejido empresarial **y cerca de dos tercios de los ciudadanos, tanto europeos (63%) como españoles (65%) ven al sector privado mejor posicionado que el público de cara a crear dichos puestos de trabajo.** Estas cifras son muy estables respecto de las recogidas en otoño de 2015, cuando el 64% de los europeos y el 62% de los españoles se mostraban de acuerdo con esta afirmación.

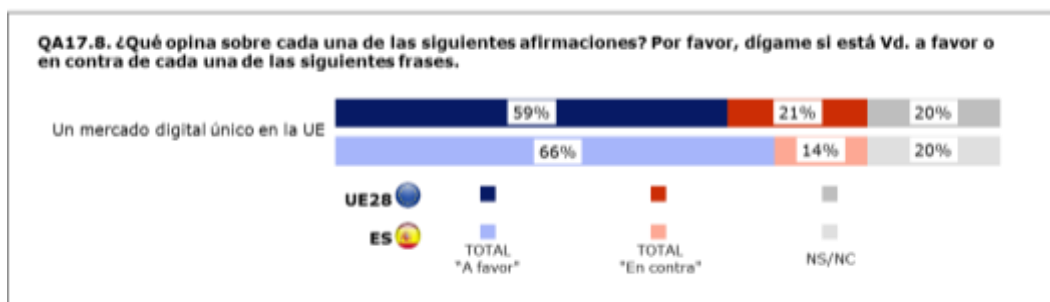
Asimismo un 56% de los europeos considera una buena idea **usar dinero público para estimular la inversión en el sector privado**, bajando a un 42% en el caso de los españoles. No han variado apenas estas cifras respecto a otoño de 2015, cuando un 58% de los europeos y un 46% de los españoles eran de la misma opinión.



### 2 Mercado Único Digital

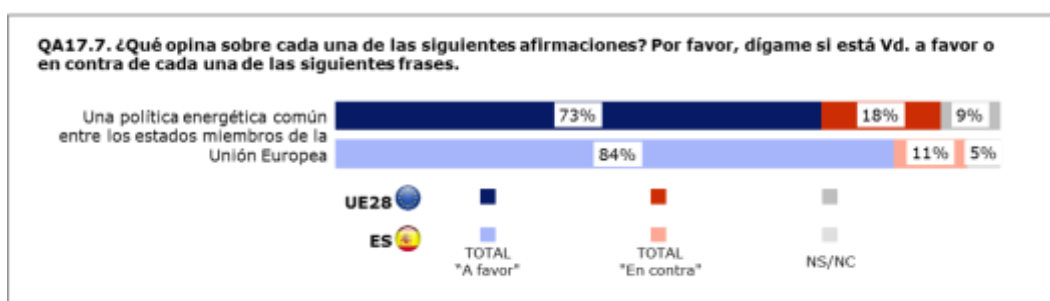
Dentro del contexto de crecimiento y expansión se apuesta por un **mercado único digital conectado a nivel europeo** (acceso a contenidos, tarifas en itinerancia, protección de datos y consumidores...), iniciativa con la que están de acuerdo dos tercios de los españoles (66%) y el 59% de los europeos. Aunque **el desconocimiento sobre el tema es aún significativo** (20%), ha descendido el nivel de "no respuesta" respecto de otoño de 2015 (en 5 puntos porcentuales en el conjunto de la Unión Europea y en 7 en España), y **ha aumentado el grado de acuerdo** en 6 y 7 puntos porcentuales respectivamente.

<sup>1</sup> [https://ec.europa.eu/priorities/state-union-2016\\_es](https://ec.europa.eu/priorities/state-union-2016_es)



### 3 Unión Europea de la Energía

Los grandes retos energéticos a los que nos enfrentamos hoy en día tienen que ver, por un lado con una considerable **dependencia energética** y, por otro, con la necesidad de **priorizar la eficiencia energética y convertir a Europa en líder mundial en energías renovables**.



**Se ha incrementado el apoyo a una política energética común:** el 84% de los españoles (77% en 2015) y el 73% de los europeos (70% en la medición anterior) se muestran a favor.

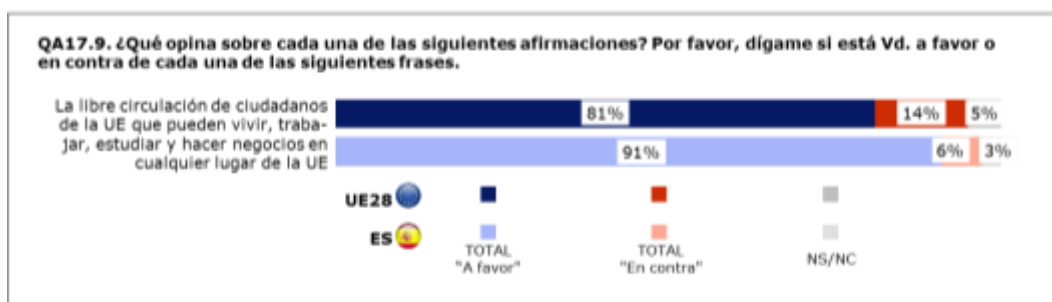


Al preguntar a los ciudadanos españoles a qué objetivos se le debería dar prioridad en una Unión Europea de la energía, más de la mitad (54%) **menciona la necesidad de garantizar precios de la energía razonables para los consumidores**, le siguen desarrollar energías renovables (47%) y proteger el medio ambiente (41%). A nivel Europeo el precio de la energía se menciona en tercer lugar (36%), tras las prioridades referidas al desarrollo de energías renovables (42%) y la protección del medio ambiente (38%).

## 4 Mercado Interior

Se pretende avanzar en el mercado interior único, un espacio sin fronteras interiores que garantice la libre circulación de personas mercancías, servicios y capitales.

**Es muy elevado el actual apoyo a la libre circulación de ciudadanos**, el hecho de que éstos puedan vivir, trabajar, estudiar y hacer negocios en cualquier lugar de la Unión Europea (91% en España y 81% en el conjunto de la Unión Europea).



De forma paralela se pretende conseguir una mayor unificación de los mercados, facilitando la captación de capitales y la movilidad de recursos dentro de Europa, reduciendo el peso de la banca, sobre la cual se ejercería mayor control. Este control implicaría medidas como **endurecer las normas relativas a la evasión de impuestos y paraísos fiscales**, que la mayoría de ciudadanos, tanto los europeos en conjunto (86%) como los españoles (95%), **apoyan casi de forma unánime**. Estas cifras se mantienen más o menos estables desde otoño de 2015 (87% y 92%, respectivamente).

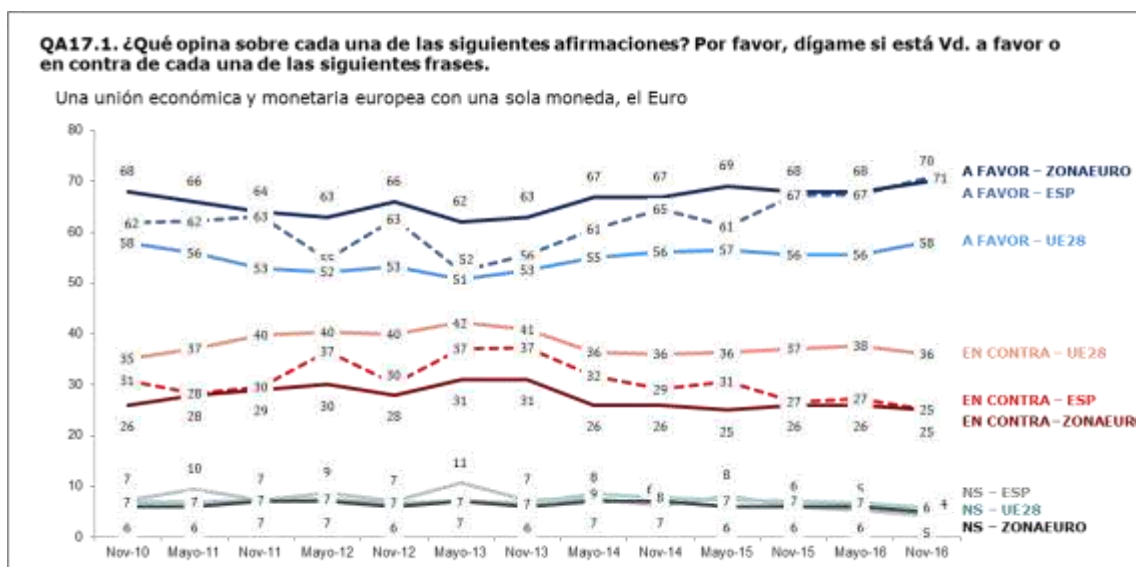


## 5 Unión Económica y Monetaria

**La mayoría de los europeos está a favor de “una unión económica y monetaria europea con una sola moneda, el Euro”.** Aunque el nivel de apoyo ha sufrido fluctuaciones desde 2010, siempre se ha mantenido por encima del 50%.

Entre los países de la Zona Euro, la crisis de la deuda soberana ocasiona un descenso paulatino del apoyo a la moneda única que también se recupera poco a poco en los últimos años. Aun así, durante este periodo, no han bajado del 60% los ciudadanos que apoyan una Unión Económica y Monetaria, llegando al 71% en la actualidad. Tomando como referencia el conjunto de los 28 países miembros de la Unión Europea (incluyendo los que no han adoptado el Euro) se observa un nivel de apoyo menor, pero la misma tendencia evolutiva.

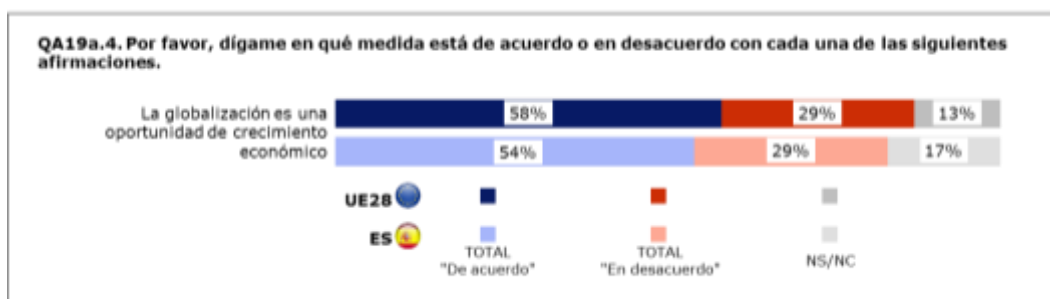
En España, los porcentajes de apoyo más bajos los encontramos en 2012 y 2013, años en los que se habla de rescate, y en que el nivel de desempleo supera el 25%. **El apoyo a la moneda única se ha incrementado ligeramente desde final de 2015:** aumenta dos puntos porcentuales hasta el 58% entre el conjunto de los ciudadanos de la Unión Europea, 3 en la Zona Euro (70%) y 4 puntos (hasta un 71%) en España.



El índice de apoyo (diferencia entre la proporción de respuestas a favor y en contra) es actualmente de **+46 para la Zona Euro**, de **+22 para la UE28** y de **+45 para España**, lo que significa un aumento de 14 puntos en la Zona Euro y 3 en España, mientras que en UE28 la tendencia es ligeramente negativa (-1).

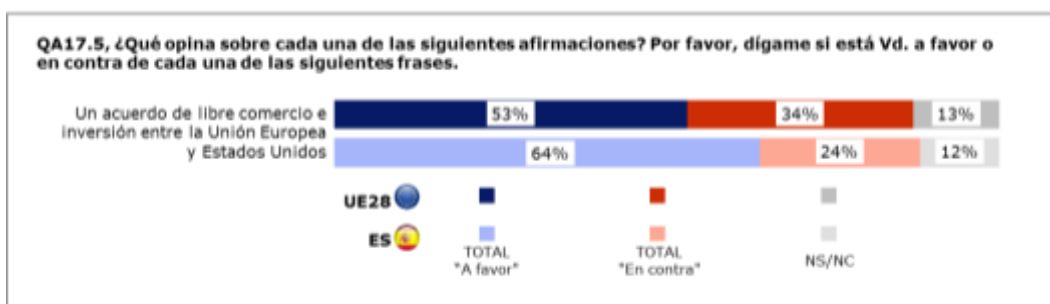
## 6 Globalización y Acuerdos de Libre Comercio

En España se observa un **cambio de posicionamiento en lo que respecta a la globalización percibida como oportunidad para el crecimiento económico**: desciende significativamente la indefinición de la población al respecto, de un el 27% en otoño de 2015 a un 17% en estos momentos, y aumenta el grado de acuerdo sobre este particular del 47% al 54%. La opinión se mantiene estable considerando el conjunto de ciudadanos de la Unión Europea: el 58% está de acuerdo y el 29% en desacuerdo (56% y 29%, respectivamente, en otoño de 2015).



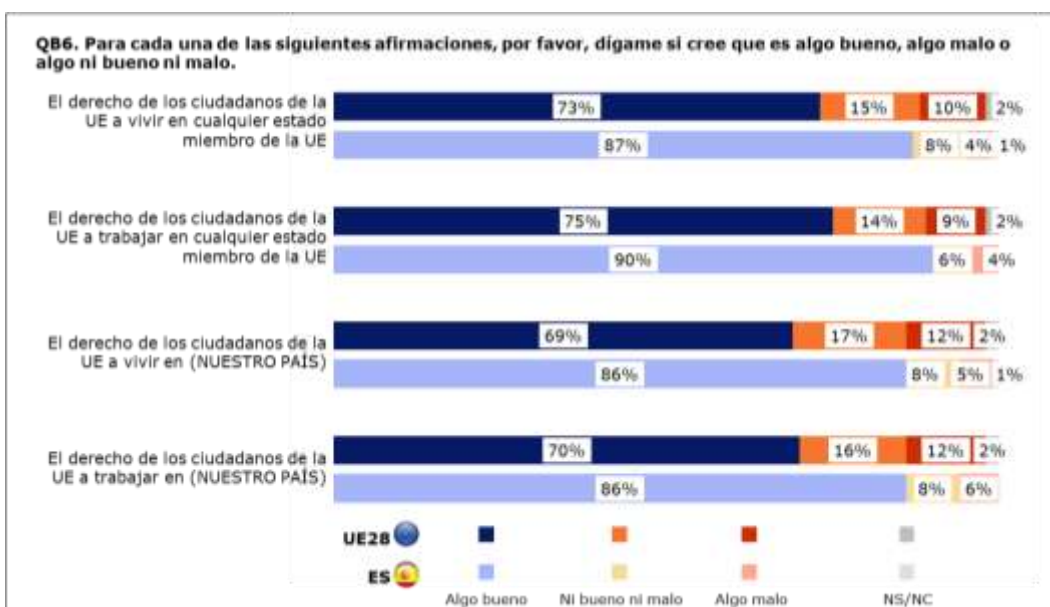
El acuerdo de Libre Comercio con Estados Unidos sigue recibiendo el apoyo mayoritario de españoles y europeos en su conjunto: el 64% de los primeros y el 53% de los segundos se muestra a favor, cifras estables respecto a las registradas en 2015. Aumenta ligeramente, sin embargo, la proporción de los que se manifiestan en contra, 34% a nivel europeo y 24% en España (32% y 20% en 2015, respectivamente) a costa de un descenso en la no respuesta.





## 7 Un espacio de justicia y derechos fundamentales

Para la gran mayoría de los europeos (casi tres cuartas partes) el **derecho de residencia y trabajo de los ciudadanos de la Unión en cualquier otro estado miembro**, y por supuesto, del resto de ciudadanos de la Unión Europea en el propio país **es algo bueno**. Esta percepción aumenta hasta cifras que alcanzan o se acercan mucho al 90% entre los ciudadanos españoles.

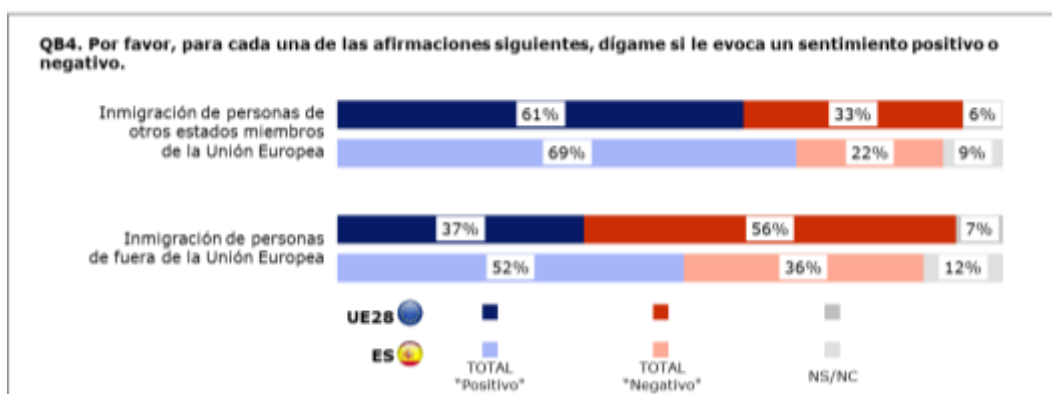


## 8 Migración

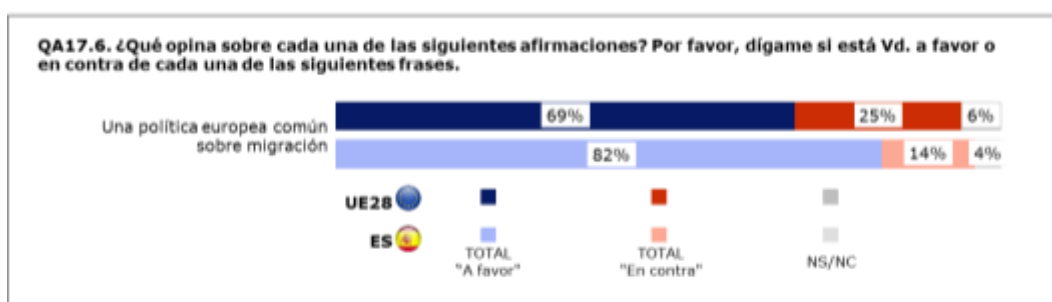
La migración, y en concreto la integración de los refugiados, sigue siendo en 2016 el gran problema sin resolver de Europa. En relación con ello, más de la mitad (56%) de los europeos ve con malos ojos la inmigración de personas procedentes de fuera de la Unión Europea. Distinto es el punto de vista de los españoles, **quienes en un 52% de los casos valoran positivamente este tipo de inmigración**.

Respecto a los datos recogidos en otoño de 2015, las cifras se mantienen estables en el caso de España; en el conjunto de la Unión Europea se ha reducido el rechazo en 3 puntos porcentuales hasta el mencionado 56%.

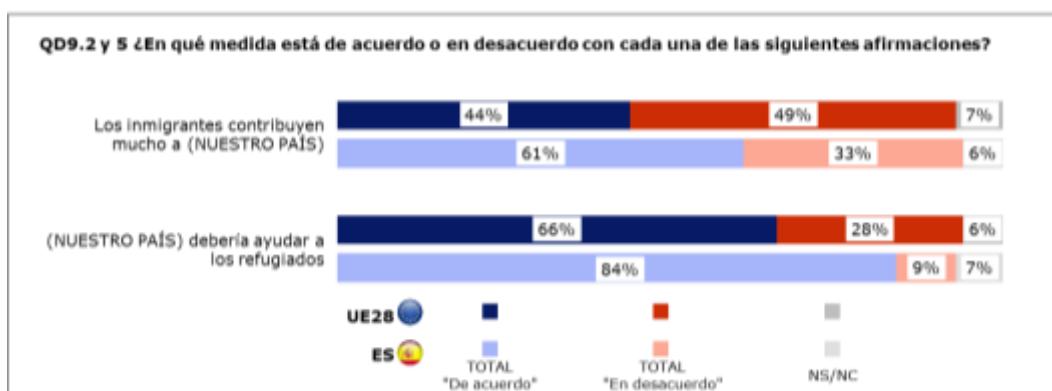
Esta situación de rechazo no se da a la hora de valorar la inmigración que se produce desde otros estados miembros, ya que el 61% de los europeos, y el 69% de los españoles, la percibe como positiva (55% y 66%, respectivamente, en otoño de 2015).



Casi 7 de cada 10 de los ciudadanos europeos (69%) y ocho de cada diez españoles (82%) **apoyan la adopción de una política común sobre migración**. Estas cifras son estables respecto de las recogidas a final de 2015 en ambos ámbitos, tanto en España como en el conjunto de la Unión Europea.

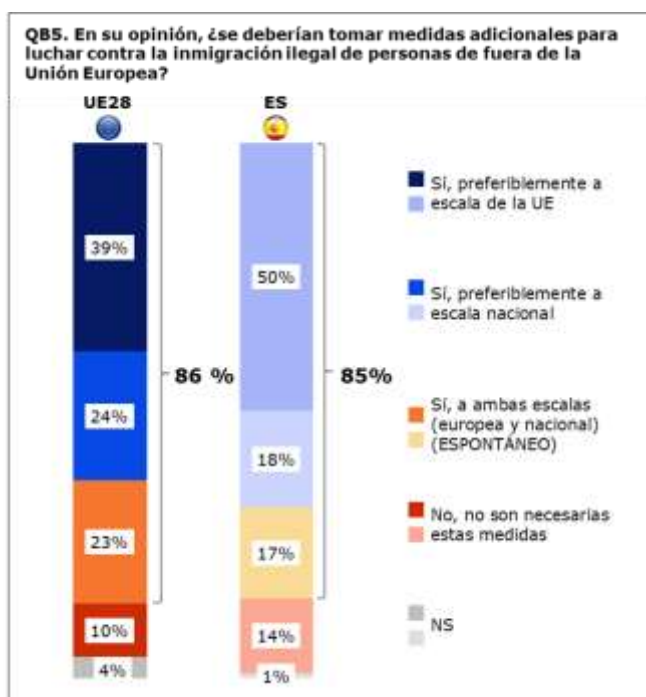


Esta política común debería apostar por la solidaridad, acogiendo a los inmigrantes y dando asilo a los refugiados. Aunque la **predisposición a ayudar a los refugiados** existe entre la población (un 66% a favor en Europa y hasta un 84% en España), la opinión cambia cuando se pregunta si la inmigración contribuye al país; en Europa son más lo que están en desacuerdo con esta tesis (49% frente a 44%), mientras que en España son mayoría quienes creen que sí contribuye (61% vs. 33%).



Las cifras han sufrido ligeras modificaciones desde la medición de otoño de 2015 a la hora de valorar si **los inmigrantes contribuyen mucho a los respectivos países**, pues aumenta el nivel de acuerdo en 5 puntos en España y en 3 a nivel europeo. Se mantiene estable la percepción de los ciudadanos de que desde sus respectivos países se **debería ayudar a los refugiados** (65% y 84%, respectivamente, se mostraban de acuerdo en la medición de hace un año).

A los entrevistados se les preguntó además si se deberían **tomar medidas adicionales para luchar contra la inmigración ilegal de personas de fuera de la Unión Europea**.



Una gran mayoría, tanto a escala europea como nacional, está de acuerdo con que estas medidas deben llevarse a cabo (86% en la Unión Europea y 85% en España), lo que supone un descenso de 3 y 5 puntos porcentuales, respectivamente, respecto a la medición de otoño de 2015.

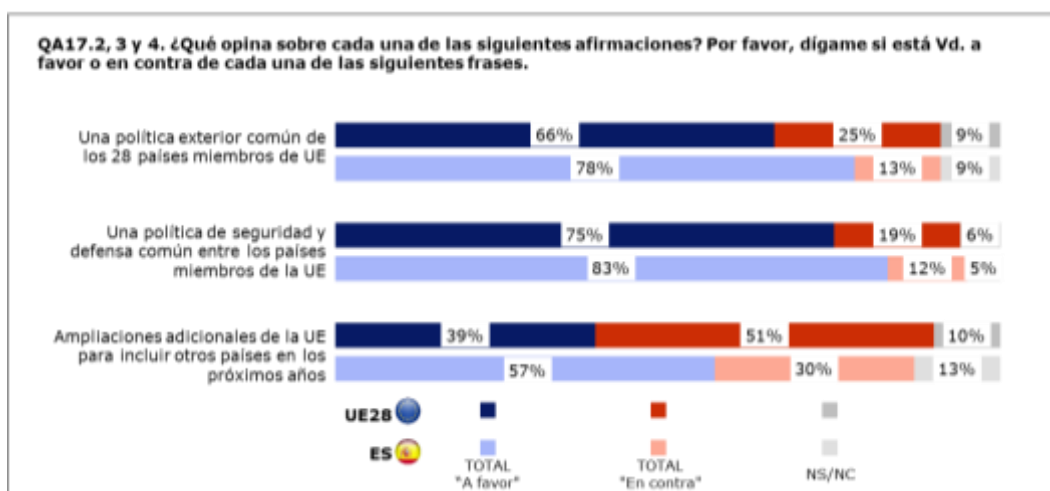
El 39% de los ciudadanos europeos y un 50% de los españoles creen que estas medidas deberían tomarse a escala de la Unión Europea.

Uno de cada diez europeos piensa que no son necesarias medidas adicionales (algo más en España, 14%).

## 9 La UE: un actor más potente en el escenario

### mundial

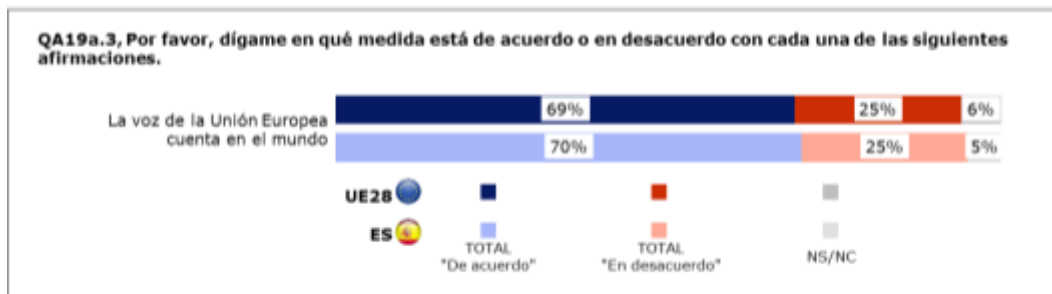
En un escenario en el que se persigue una Unión Europea reforzada, frenando nuevas ampliaciones y apostando por una Europa más unida en política exterior y más fuerte en materia de seguridad y defensa, tanto europeos (66%) como españoles (78%) apoyan la adopción de una **política exterior común**, apoyo que ha aumentado ligeramente desde otoño de 2015 en 3 y 4 puntos porcentuales, respectivamente.



En cuanto a **la creación de una política de seguridad y defensa común entre los 28 países miembros**, se muestran a favor el 75% de los ciudadanos europeos y el 83% de los españoles. Esta percepción positiva también ha aumentado desde la medición de hace un año, en 3 y 5 puntos en cada caso.

**Hay división de opiniones en cuanto a futuras incorporaciones a la unión**, aunque los europeos en conjunto se decantan por que no haya más ampliaciones (51%), alineándose así con el

objetivo, el 57% de los españoles si estaría a favor de futuras anexiones. Los datos son estables respecto a lo registrado en otoño de 2015 en el caso de Europa, mientras que entre los españoles se advierte un descenso de la no respuesta en 5 puntos, que revierte en un aumento del rechazo a la ampliación en 4 puntos, mientras que las posiciones a favor bajan un punto.

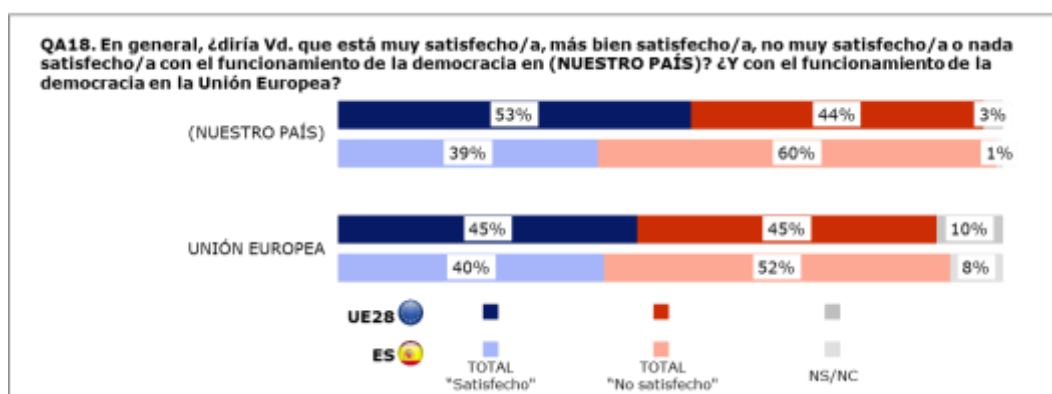


En general hay bastante consenso, tanto entre los ciudadanos europeos como entre los españoles (69% y 70%, respectivamente) a la hora de confirmar que la voz de **la Unión Europea cuenta en el mundo**.

## 10 Cambio democrático

Entre los españoles se observa un cierto **desencanto por el funcionamiento de la democracia tanto en nuestro país (60%) como en Europa (52%)**.

Respecto a los europeos, nos encontramos con que algo más de la mitad están satisfechos con el funcionamiento de la democracia en sus propios países (53%), mientras que el grado de satisfacción con el funcionamiento de la democracia en la Unión nos muestra el mismo porcentaje de ciudadanos con percepciones favorables como desfavorables (45%).



Este relativo nivel de insatisfacción se mantiene constante respecto de la medición realizada en otoño de 2015, en que la misma cifra de españoles (60%) se mostraba insatisfecho con la forma en que funcionaba la democracia en España, y el 52% respecto a su funcionamiento a nivel de la Unión Europea. Considerando el conjunto de los ciudadanos europeos, en ambos casos el 45% se mostraba insatisfecho, aunque también eran mayoría (52%) quienes estaban satisfechos con el funcionamiento de la democracia en sus respectivos países.

## CONCLUSIONES

- **El desempleo y la situación económica siguen siendo las principales preocupaciones de los españoles.** La inmigración, segundo tema en importancia a nivel europeo, es un asunto menor entre las preocupaciones de los españoles.
- Los españoles se muestran de acuerdo con los europeos en que es el sector privado el más capacitado para crear empleo, pero **no coinciden tanto en que deba usarse dinero público para estimular la inversión en el sector privado.**
- **Se mantiene el relativo desconocimiento sobre el mercado único digital**, a pesar de lo cual, dos tercios de los españoles están de acuerdo con su creación.
- **Crece el apoyo a una política energética común entre los estados miembros de la Unión Europea**, tanto en España como entre el conjunto de los ciudadanos europeos.
- **El apoyo a la Unión Económica y Monetaria con una sola moneda, el Euro, aumenta en España hasta el 71%. El índice de apoyo es de +45.**
- **La globalización se ve como oportunidad para el crecimiento económico** por el 54% de los españoles y el 58% de los europeos en conjunto.
- Los españoles se muestran **más tolerantes con la inmigración que en el conjunto de los países de la Unión Europea**: 8 de cada 10 españoles (82%) apoyan una política europea común sobre migración (el 69% a nivel europeo) y también una gran mayoría (84%) afirma que nuestro país debería ayudar a los refugiados (66% si consideramos a los europeos en conjunto)
- **Apoyo muy mayoritario a la libre circulación de ciudadanos**, el hecho de que éstos puedan vivir, trabajar, estudiar y hacer negocios en cualquier lugar de la Unión Europea (91% en España y 81% en el conjunto de la Unión Europea).
- **Los ciudadanos españoles se muestran bastante insatisfechos con cómo funciona la democracia tanto en nuestro país como en Europa**: el 39% y el 40% respectivamente se declaran satisfecho frente al 60% y el 52% que no lo están.