



Eurobarómetro Standard 94

OPINIÓN PÚBLICA EN LA UNIÓN EUROPEA

INVIERNO 2020/2021

INFORME NACIONAL



ESPAÑA

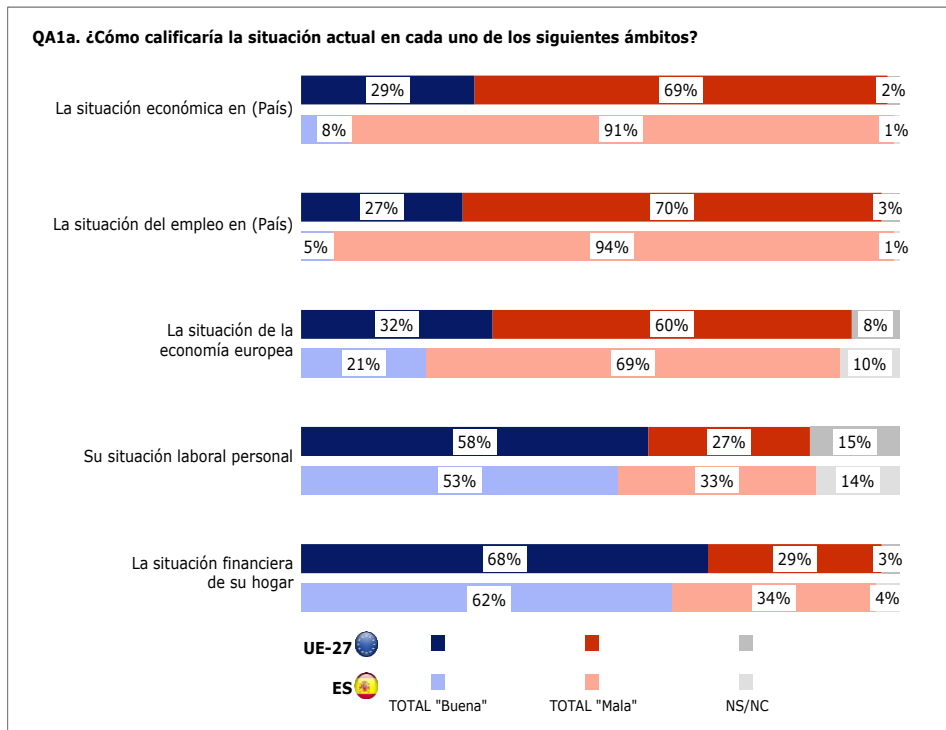
**Representación en España de la Comisión Europea
Eurobarómetro Standard 94 – Invierno 2020/2021 – KANTAR**

Temas destacados

- *1. Situación económica y expectativas de futuro*
- *2. Nivel de confianza de los ciudadanos*
- *3. Prioridades de la Unión Europea*

1. Situación Económica y Expectativas del futuro

Percepción de la situación actual



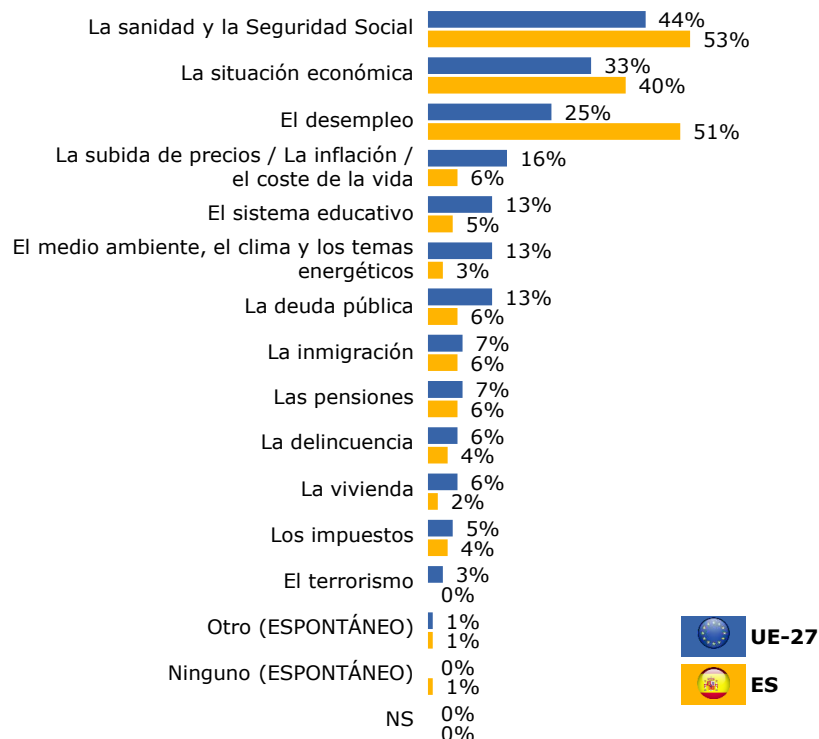
- A pesar que la **inmensa mayoría de los españoles valora negativamente la situación actual del empleo en España (94%)** así como la **situación económica general del país (91%)**, valoran, sin embargo, de manera mayoritariamente positiva, **la situación laboral (53%)** y **financiera de su hogar (62%)**
- La visión de los españoles en comparación con el conjunto de los europeos es más pesimista, sobre todo, hacia la **situación económica** y la **del empleo** de su país y hacia la **situación de la economía europea, en general.**

1. Situación Económica y Expectativas del futuro

Principales Preocupaciones a nivel nacional

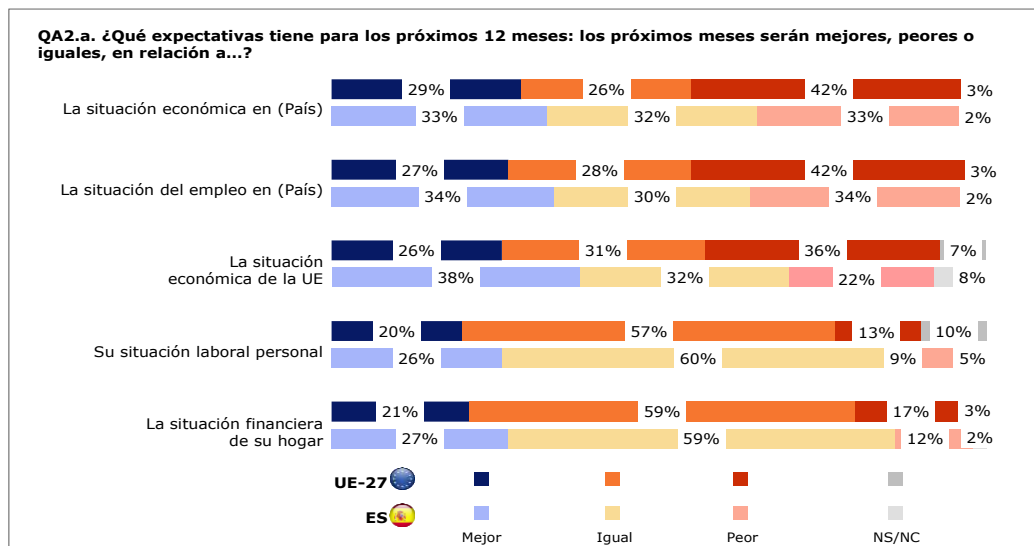
- **La Sanidad** es hoy la primera preocupación para el 53 % de los españoles (+ 40 pp respecto al año anterior).
- Le sigue el **desempleo**, 51 %, casi al mismo nivel que la Sanidad.
- La **situación económica** es el tercer problema del país para el 40 % de los españoles.

QA3.a. ¿Cuáles cree Vd. que son los dos temas más importantes que (NUESTRO PAIS) está afrontando en este momento? (2 respuestas máximo)



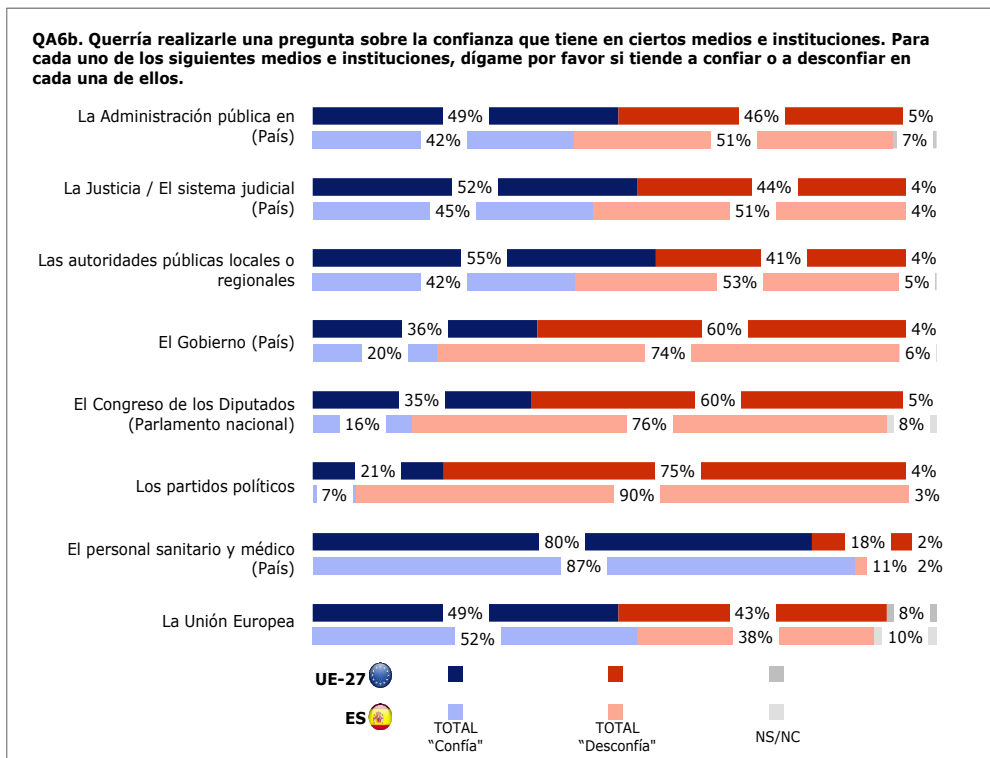
1. Situación Económica y Expectativas del futuro

Expectativas de futuro



- De manera generalizada, los **españoles son algo más optimistas sobre las expectativas a futuro** que el conjunto de los europeos en lo concerniente a los elementos que les pueden afectar **a nivel personal o a su hogar**.
- Concretamente, en torno a 1 de cada 4 españoles son de la opinión de que en 12 meses su **situación laboral personal** (26 %) y la **situación financiera del hogar** (27 %) van a mejorar. En el conjunto de los europeos el porcentaje es menor, 20 % y 21 %, respectivamente.

2. Nivel de confianza de los ciudadanos

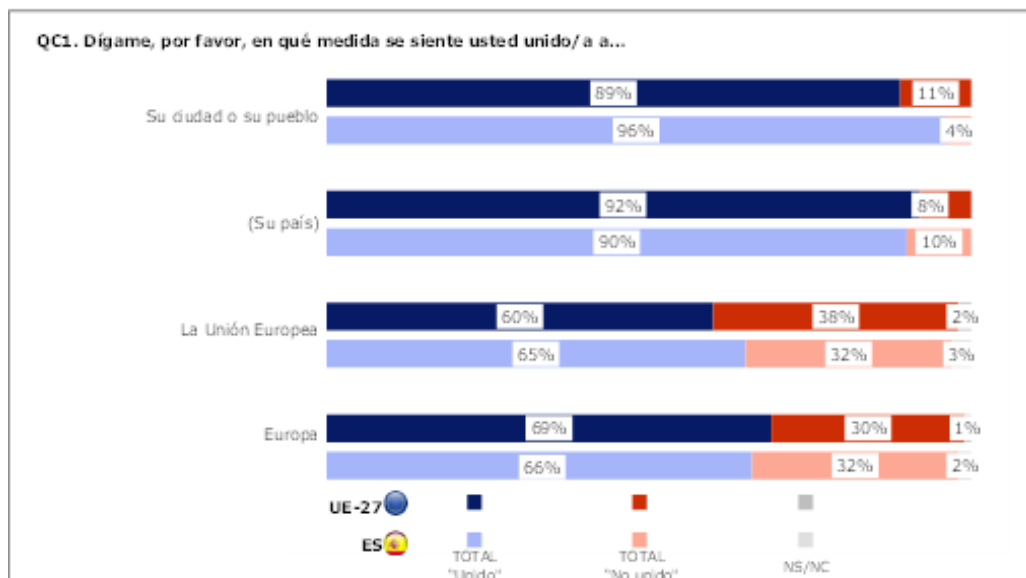
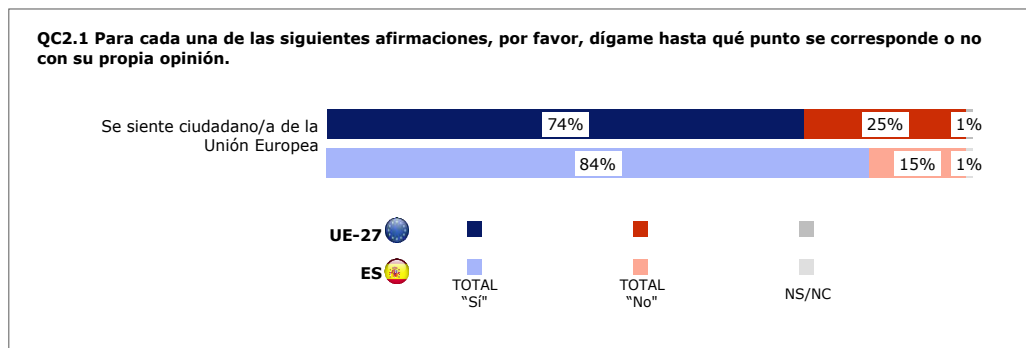


- *El personal sanitario obtiene una **confianza mayoritaria** de los españoles y los europeos en su conjunto (87 % y 80 %, respectivamente).*
- *Le sigue la **Unión Europea** con un 52 % de españoles que confían en esta institución.*
- *Entre los **españoles**, el resto de **instituciones** evaluadas 'suspenden'.*
- *Entre los **europeos** en su conjunto, las instituciones evaluadas **reflejan niveles de confianza más favorables que entre los españoles**, principalmente hacia las **autoridades públicas locales y regionales***

2. Nivel de confianza de los ciudadanos

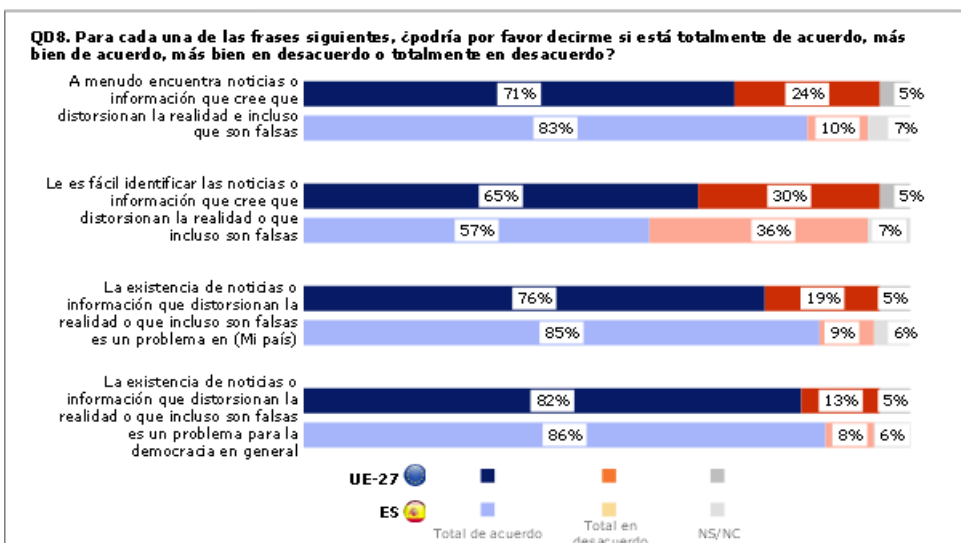
Ciudadanía europea

- El 84 % de los **españoles** se **sienten ciudadanos** de la **Unión Europea**. Este sentimiento se mantiene casi al mismo nivel (-2pp) que el año anterior y es superior en +10pp al del resto de europeos
- Este dato sitúa a **España** cuarta, junto con DE, en el ranking de países con mayor sentimiento de pertenencia a la UE tras IE, LU, PT.
- Los españoles demuestran sentirse **unidos a su pueblo** (96 %), a su **país** (90 %), seguidamente a **Europa** (66 %) y, finalmente, a la **Unión Europea** (65 %).



2. Nivel de confianza de los ciudadanos

Medios de comunicación

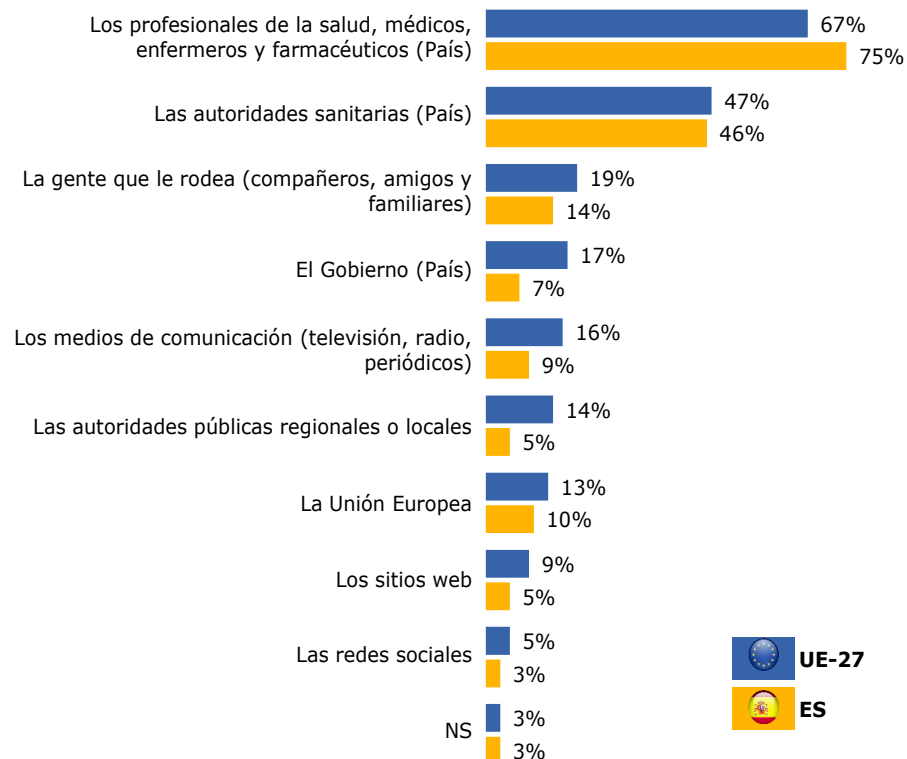


- El 83 % de la población española a menudo encuentra noticias que cree que **son falsas o que distorsionan la realidad**. Entre el conjunto de los europeos esta opinión es compartida por un 71 %.
- Un 57 % de españoles y un 65 % de europeos, afirman que les **es fácil detectar este tipo de noticias falsas**
- El 85 % de los españoles cree que las noticias falsas son **un problema en su país**, frente a un 76 % del conjunto de los europeos.
- Un 86 % de españoles y un 82 % del conjunto de ciudadanos de la UE-27 creen que las noticias que distorsionan la realidad o que incluso son falsas **son un problema para la democracia en general**.

2. Nivel de confianza de los ciudadanos

Medios de comunicación

QA20. Entre las siguientes fuentes, ¿en cuáles confiaría más para obtener información fiable sobre las vacunas contra la COVID-19?

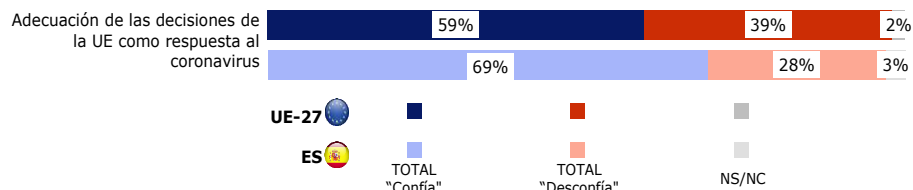


- *Españoles y europeos opinan de **forma mayoritaria** (75 % y 67 %, respectivamente) que la fuente más fiable para obtener información sobre las **vacunas contra la COVID-19** son los **profesionales de la salud** y las **autoridades sanitarias**.*
- *En comparación, **la ciudadanía no deposita la misma confianza en el resto de medios de comunicación**.*
- *Solo un 5 % del conjunto de europeos y el 3 % de los españoles creen que **las redes sociales son fuentes fiables** de información en lo que respecta a las vacunas contra la COVID-19*

3. Prioridades de la Unión Europea:

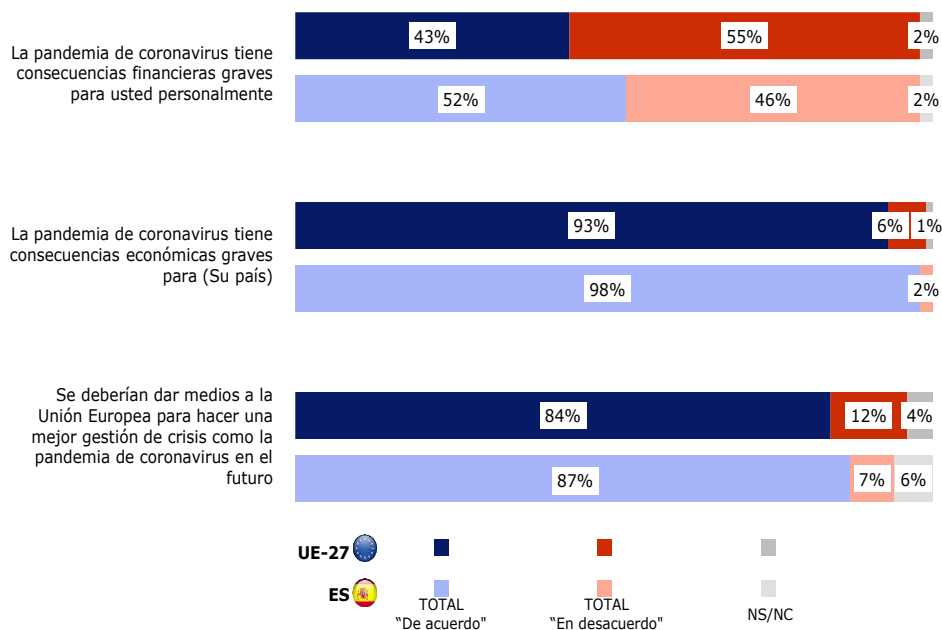
Lucha contra la pandemia de Coronavirus

QA12. Pensando en la respuesta de la Unión Europea a la pandemia de coronavirus, ¿hasta qué punto confía o no en que la Unión Europea tome las decisiones acertadas en el futuro?



- Un mayoritario 69 % de los españoles confía en que **la UE tome las decisiones acertadas en el futuro, sobre la pandemia**. Entre los europeos, otro mayoritario aunque inferior 59 % es de la misma opinión.

QA13. Pensando en las consecuencias de la pandemia, ¿hasta qué punto está de acuerdo o en desacuerdo con las siguientes afirmaciones?

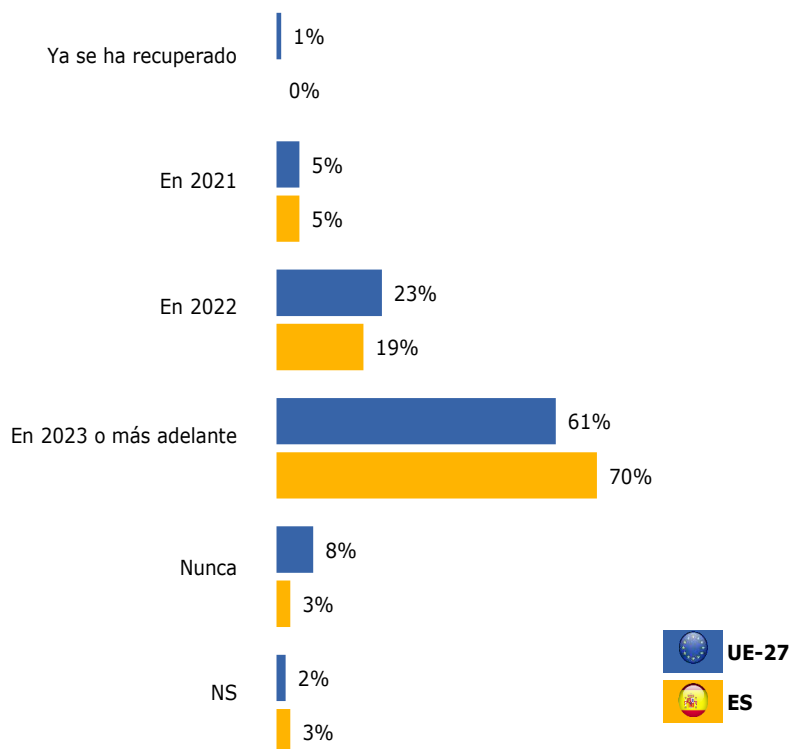


- Para la casi totalidad de los españoles y del conjunto de europeos (98 % y 93 %, respectivamente), **la pandemia tiene consecuencias económicas graves para su país**.
- La gran mayoría (87 % de los españoles y 84 % del global de los europeos) opina que **la UE debería contar con más medios para hacer una mejor gestión de crisis como la pandemia de la COVID-19**.

3. Prioridades de la Unión Europea :

Lucha contra la pandemia de Coronavirus

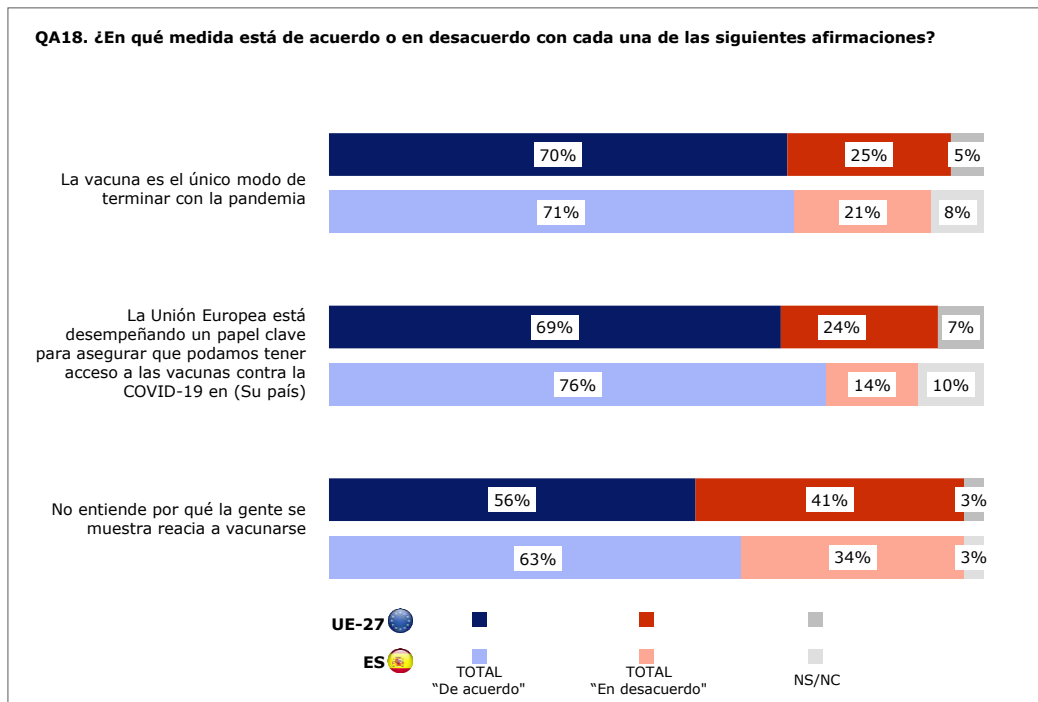
QA14. ¿Cuándo piensa que la economía de su país se recuperará de las repercusiones de la pandemia de coronavirus?



- *Para un mayoritario 70 % de los españoles y 61 % de los europeos, la **recuperación** de la economía de sus países no será efectiva **antes del 2023***

3. Prioridades de la Unión Europea:

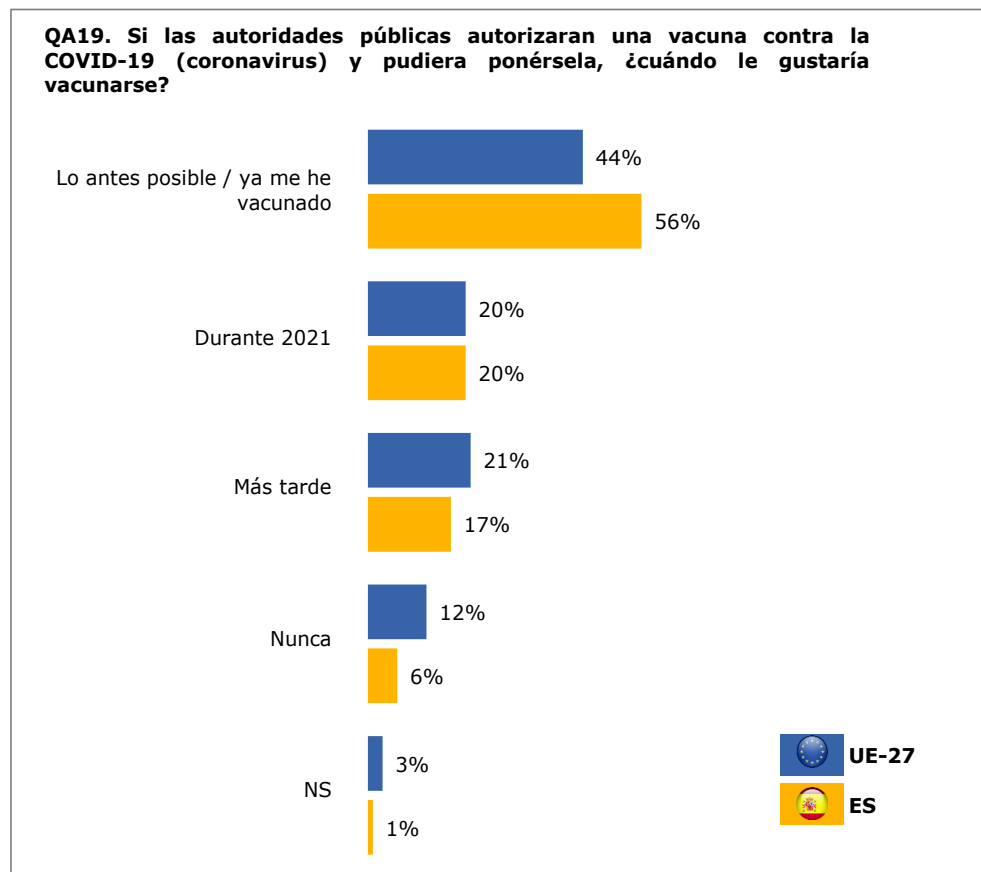
Campañas de vacunación



- Una gran mayoría de españoles y europeos (71 % y 70%, respectivamente) opina que **la vacuna es la mejor opción** para acabar con la pandemia.
- Tres de cada cuatro (76 %) españoles piensan que la **UE desempeña un papel clave** para asegurar el acceso a la vacuna en España. Un mayoritario pero inferior 69 % de europeos es de la misma opinión.
- Como veíamos anteriormente la ciudadanía española y europea reclama de forma mayoritaria que la UE tenga más medios para gestionar esta crisis.

3. Prioridades de la Unión Europea

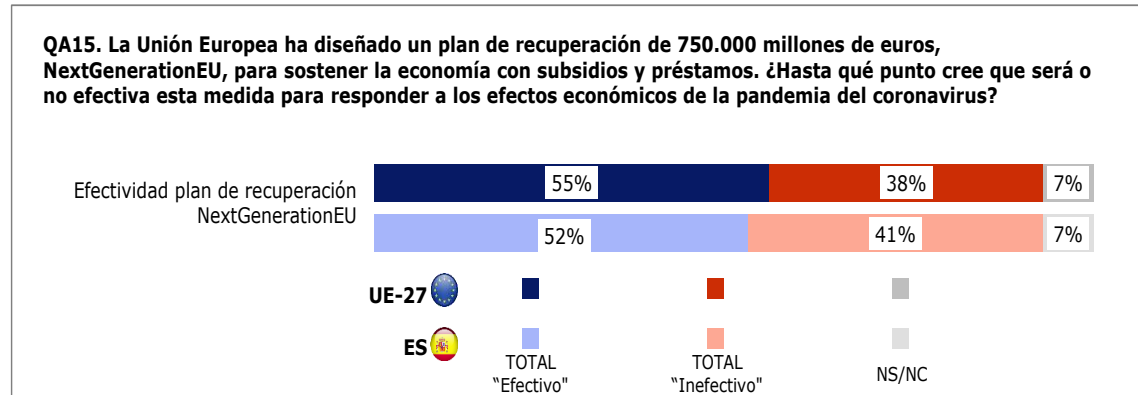
Campañas de vacunación



- *Más de la mitad de la población española (56 %) y un 44 % de la ciudadanía europea desea **vacunarse lo antes posible contra la COVID-19.***
- *Tan solo un 6 % de los españoles y un 12 % del conjunto europeo **sostiene que no se vacunaría nunca contra la COVID-19.***

3. Prioridades de la Unión Europea

Planes de recuperación: NextGenerationEU

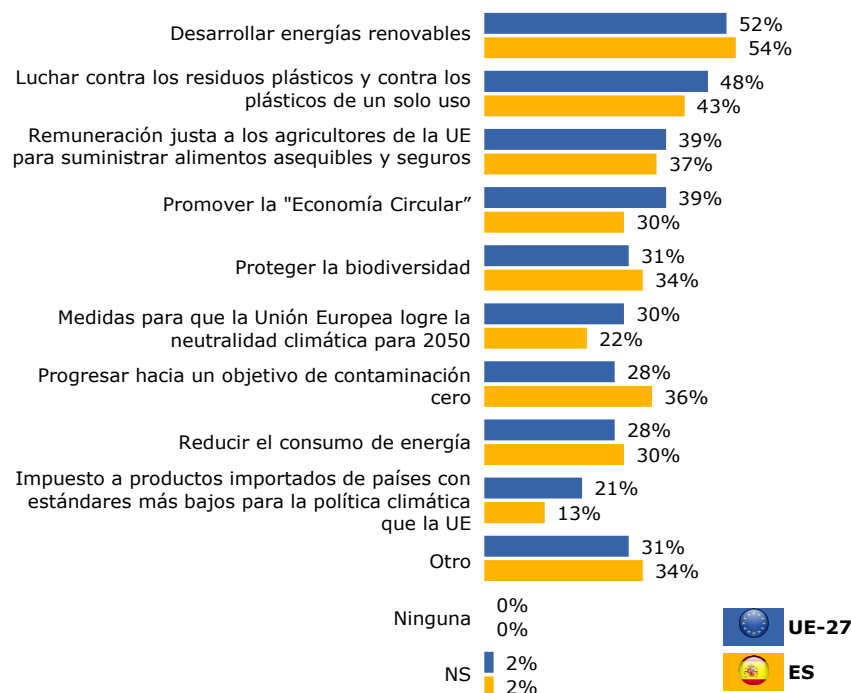


- *Un mayoritario 52 % de españoles opina que **el plan NextGenerationEU será efectivo** para responder a los efectos económicos de la pandemia del coronavirus.*

3. Prioridades de la Unión Europea

Pacto Verde Europeo

QB5. En su opinión ¿cuál de los siguientes objetivos debería tener la máxima prioridad en un Pacto Verde Europeo, un conjunto de medidas para proteger el medio ambiente y luchar contra el cambio climático? (4 respuestas máximo)



- En cuanto al Pacto Verde Europeo, el objetivo que debería tener máxima prioridad es el **desarrollo de energías renovables** para un 54 % de los españoles y para el 52 % del conjunto de los europeos.
- El segundo objetivo es la **lucha contra los residuos plásticos y contra los plásticos de un solo uso** (española 43 % Vs. europea 48 %).
- En tercer lugar, un 37 % de los españoles cree que se debería dar una **remuneración justa a los agricultores** de la UE para que produzcan alimentos asequibles y seguros