



Evropska komisija

EVROPSKI SOCIALNI SKLAD

Vlagati v ljudi: ključni rezultati 2007-2013



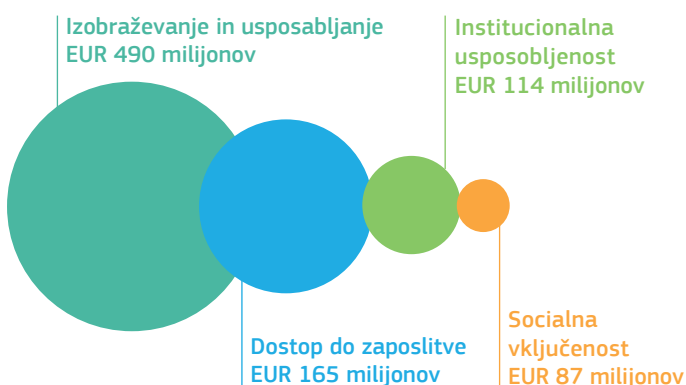
SLOVENIJA

INFORMACIJE O FINANCIRANJU

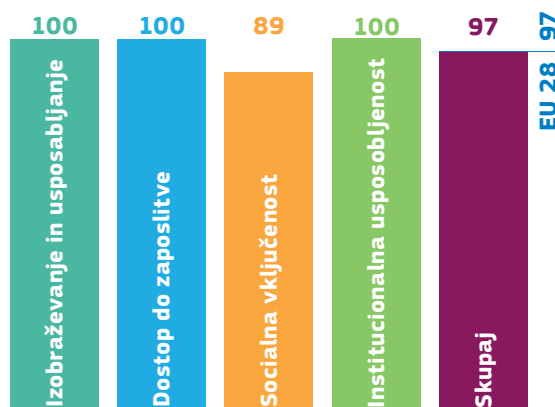
756 milijonov

Delež EU (=85% celotnega proračuna) (EUR)

Proračunska sredstva po temah*



Ocenjena stopnja implementacije (%)



* Brez tehnične pomoči

UDELEŽENCI**

0,9 milijonov



** Možno je, da ena oseba v daljšem obdobju večkrat sodeluje v operacijah ESS. Poročilo navaja število udeležencev. Podatki o tehnični pomoči niso vključeni.

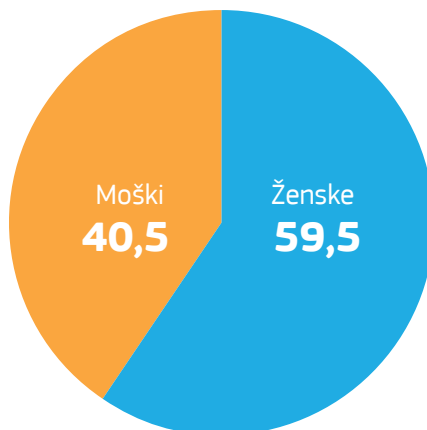
Zaposlovanje,
socialne zadeve
in vključevanje

GLAVNE ZNAČILNOSTI UDELEŽENCEV

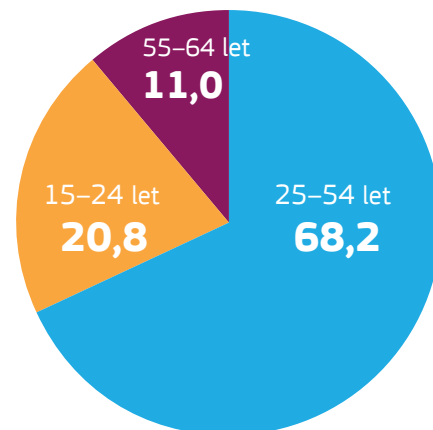
ZAPOSILITVENI STATUS (%)



SPOL (%)



STAROST (%)



GLAVNI REZULTATI*

Udeleženci, ki so dobili zaposlitev

70 656

Udeleženci, ki so pridobili kvalifikacije

0,3 milijonov

Drugi pozitivni rezultati (npr. boljše spretnosti)

71 600

Število razvitih proizvodov

756

MAKROEKONOMSKI UČINEK ESS**

Vsak 1 €, ki je bil vložen v ESS v programskem obdobju 2007-2013, bo po ocenah povišal BDP do leta 2023 za 3 €.



VEČ INFORMACIJ

ESF Ex-post evaluation 2007-2013 Synthesis Report:

ec.europa.eu/social/BlobServlet?docId=16808&langId=en

Staff Working Document Ex-post evaluation of the 2007-2013 ESF Programmes:

ec.europa.eu/social/BlobServlet?docId=16810&langId=en

ESS v Sloveniji: <http://ec.europa.eu/esf/main.jsp?catId=399&langId=sl>

@EU_social

Social Europe



Izključitev odgovornosti: Podatki predstavljajo položaj v okviru programskega obdobja 2007-2013, kot je bilo implementirano do 2016 in vključeno v ročilo dne 15. januarja 2018.

* 9 izmed skupno 26 kazalnikov rezultatov smo združili v skupne kategorije. Ker ne moremo vseh kazalnikov rezultatov povezati z eno izmed kategorij, je možno, da je število rezultatov podcenjeno na tej stopnji združevanja.

** Vir: Posodobljena ESS naknadna evalvacija 2007-2013 Sintezno poročilo Metoda izračuna: Evropska komisija, JRC (Skupno raziskovalno središče), model RHOMOLO, ec.europa.eu/jrc/en/rhomolo