



IL-KUMMISSJONI
EWROPEA

Brussell, 16.9.2019
COM(2019) 415 final

ANNEX 1

ANNEX

tar-

**RAPPORT MILL-KUMMISSJONI LILL-PARLAMENT EWROPEW U LILL-
KUNSILL**
**dwar l-attivitajiet tal-Fond Ewropew ta' Agġustament għall-Globalizzazzjoni fl-2017 u l-
2018**

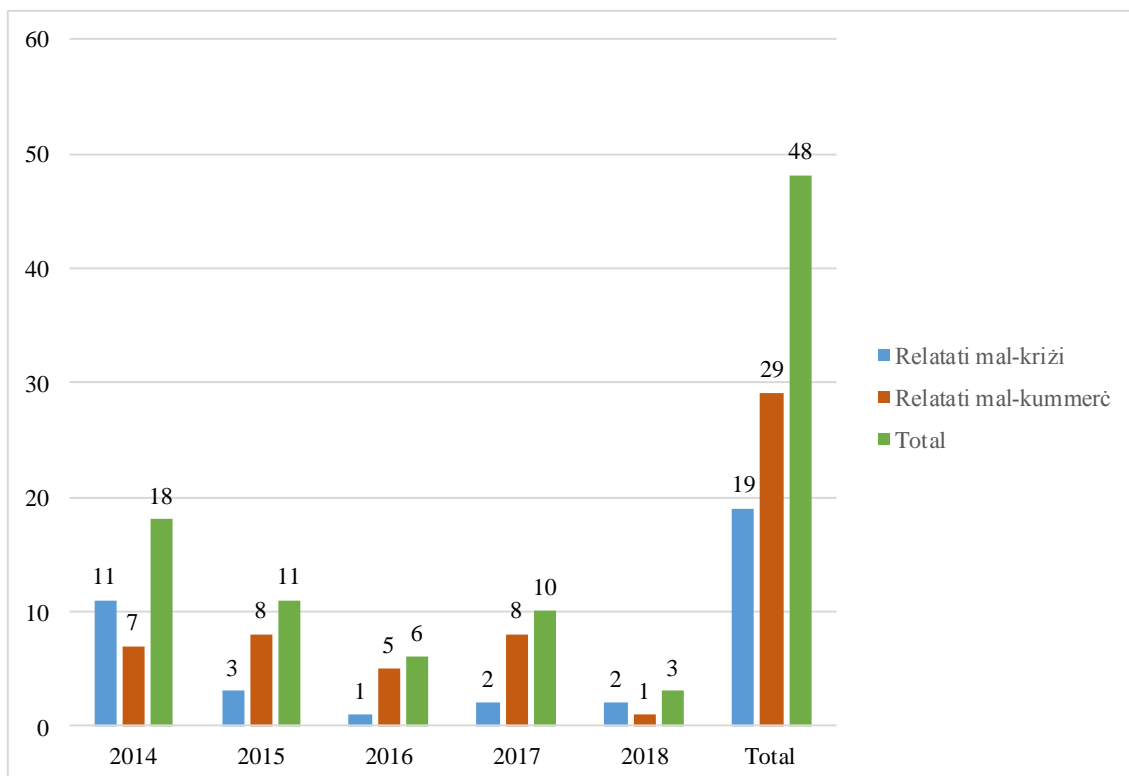
WERREJ

1. Data kumulattiva għall-perjodu ta' programmazzjoni attwali (1 ta' Jannar 2014-31 ta' Diċembru 2018).....	2
<i>Ċart 1: Numru ta' applikazzjonijiet imressqa bejn l-2014 u l-2018</i>	<i>2</i>
<i>Ċart 2: Numru ta' applikazzjonijiet skont is-settur* (NACE Rev. 2) bejn l-2014 u l-2018</i>	<i>3</i>
<i>Ċart 3: Numru ta' haddiema fil-mira skont is-settur (NACE Rev. 2) bejn l-2014 u l-2018</i>	<i>4</i>
<i>Ċart 4: Numru ta' benefiċjarji fil-mira skont l-Istat Membru bejn l-2014 u l-2018.....</i>	<i>5</i>
<i>Ċart 5: Numru ta' haddiema ssensjati, fil-mira u meġhuna* bejn l-2014 u l-2018</i>	<i>6</i>
<i>Ċart 6: Numru ta' haddiema ssensjati, fil-mira u meġhuna* skont l-Istat Membru.....</i>	<i>7</i>
<i>bejn 2014 u 2018.....</i>	<i>7</i>
<i>Ċart 7: Ammonti mitluba mill-FEG (f'EUR) skont l-Istat Membru bejn l-2014 u l-2018</i>	<i>8</i>
<i>Ċart 8: Ammont medju mitlub mill-FEG (f'EUR) skont il-benefiċjarju u skont l-Istat Membru bejn l-2014 u l-2018.....</i>	<i>9</i>
<i>Tabella 1: Rapport Finali mressqa bejn l-2014 u l-2018</i>	<i>10</i>
2. Data kumulattiva bejn l-2007 u l-2018	13
<i>Tabella 2: Applikazzjonijiet tal-FEG imressqa sal-31 ta' Diċembru 2018 skont l-Istat Membru u t-tip ta' applikazzjoni</i>	<i>13</i>
<i>(mingħajr applikazzjonijiet miċhuda jew irtirati).....</i>	<i>13</i>
<i>Ċart 9: Numru ta' applikazzjonijiet imressqa bejn l-2007 u l-2018</i>	<i>14</i>
<i>Ċart 10: Numru ta' haddiema fil-mira skont l-Istat Membru bejn l-2007 u l-2018</i>	<i>15</i>
<i>Ċart 11: Ammont mitlub mill-FEG (f'EUR) skont l-Istat Membru bejn l-2007 u l-2018</i>	<i>16</i>
<i>Ċart 12: Ammont medju mitlub mill-FEG (f'EUR) skont il-benefiċjarju u skont l-Istat Membru bejn l-2007 u l-2018.....</i>	<i>17</i>
<i>Tabella 3: Applikazzjonijiet tal-FEG skont is-settur imressqa sal-31 ta' Diċembru 2018</i>	<i>18</i>
<i>Ċart 13: Numru ta' applikazzjonijiet skont kull settur (NACE Rev.2) bejn l-2007 u l-2018.....</i>	<i>21</i>
<i>Ċart 14: Numru ta' haddiema fil-mira skont is-settur (NACE Rev. 2) bejn l-2007 u l-2018</i>	<i>22</i>

1. Data kumulattiva għall-perjodu ta' programmazzjoni attwali (1 ta' Jannar 2014-31 ta' Diċembru 2018)

Kull sena, qieghda ssir disponibbli aktar data biex jiġu identifikati xejriet fl-applikazzjonijiet u biex tinkiseb harsa generali għad-direzzjoni tal-attivitajiet tal-fond. Id-data fiċ-ċarts li ġejjin u fit-Tabella 1 hija relatata ma' 48 applikazzjoni¹ mressqa mill-Istati Membri (MS) bejn l-2014 u l-2018 skont ir-Regolament (UE) Nru 1309/2013 tal-Parlament Ewropew u tal-Kunsill tas-17 ta' Diċembru 2013 dwar il-Fond Ewropew ta' Aġġustament għall-Globalizzazzjoni (2014-2020) u li jhassar ir-Regolament (KE) Nru 1927/2006. S'issa ntlab total ta' EUR 155 366 514 għal miżuri favur 49 062 benefiċjarju fil-mira².

Ċart 1: Numru ta' applikazzjonijiet imressqa bejn l-2014 u l-2018

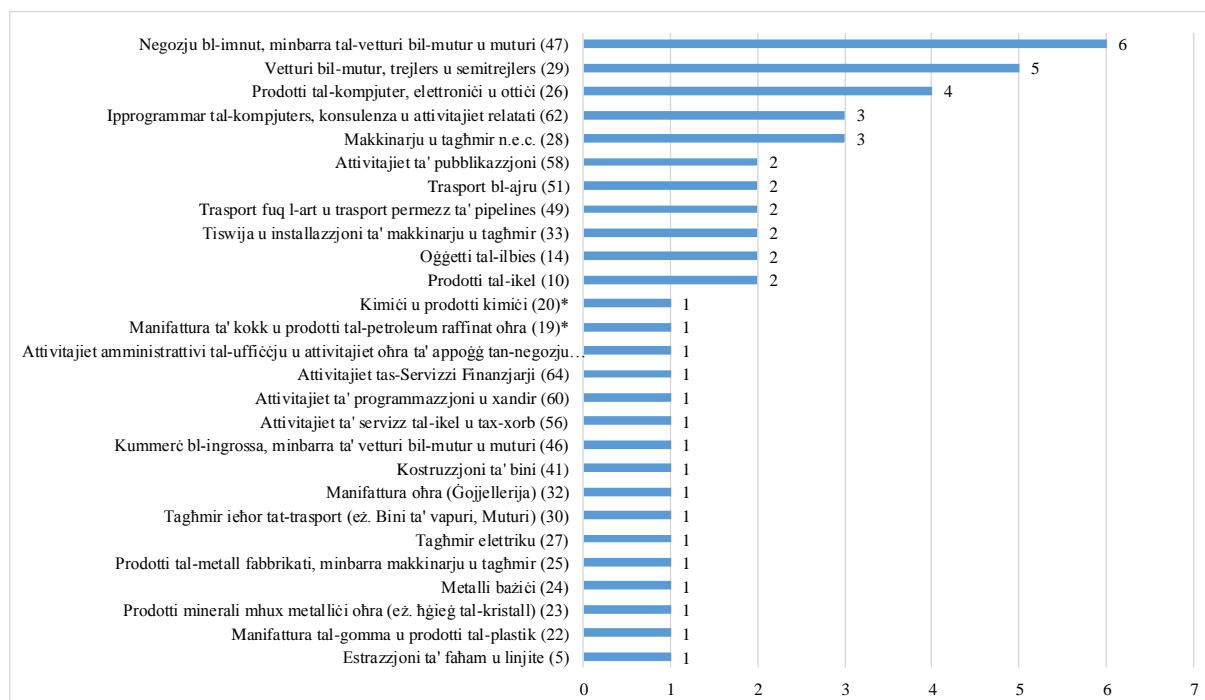


Bejn l-2014 u l-2018, il-Kummissjoni rċeviet 19-il applikazzjoni relatati mal-kriżi u 29 applikazzjoni relatati man-negozju. In-numru totali ta' applikazzjonijiet li waslu kull sena jvarja b'medja ta' madwar 10 applikazzjonijiet fis-sena. Kif muri fit-Tabella 2 tal-Anness, fil-perjodu tal-programmazzjoni attwali l-Greċja ressqet l-akbar numru ta' applikazzjonijiet (8), segwita mill-Finlandja (7) u l-Belġju (6).

¹Din iċ-ċifra titla' għal 51 meta jitqiesu t-tliet każijiet irtirati. Madankollu, il-każijiet irtirati u miċhuda mhumiex ikkunsidrati fl-istatistika.

²Stima mill-Istati Membri tal-benefiċjarji fil-mira fil-fażi tal-applikazzjoni.

Ċart 2: Numru ta' applikazzjonijiet skont is-settur* (NACE Rev. 2) bejn l-2014 u l-2018



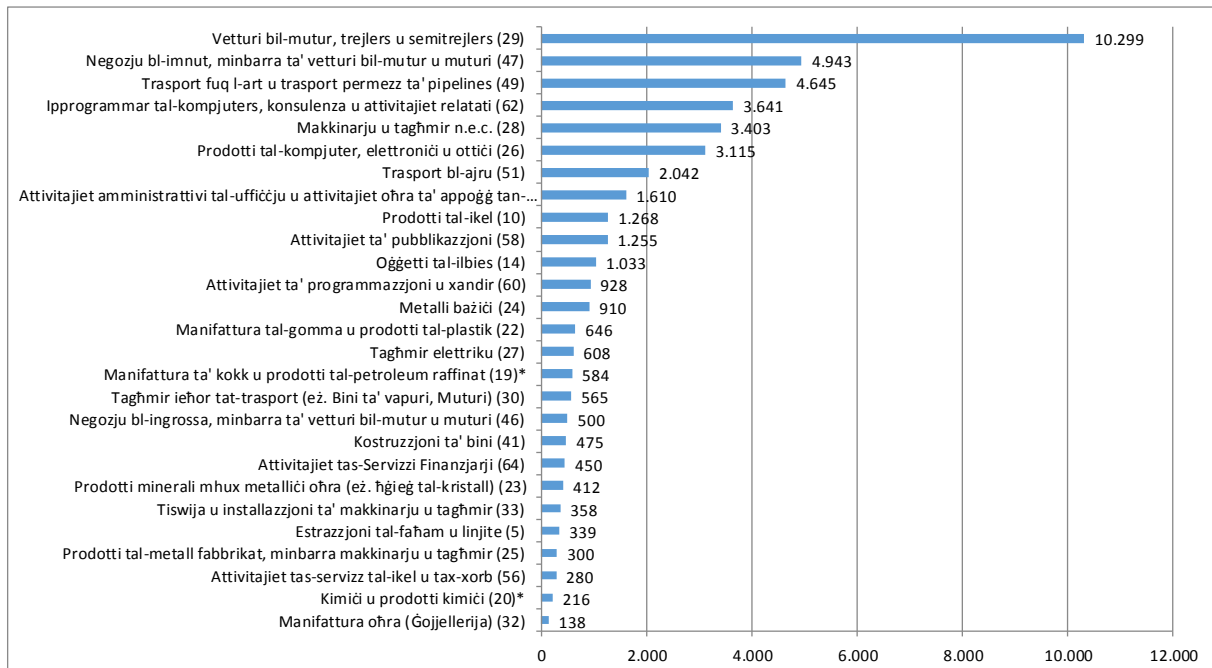
*FEG/2016/003 EE/II-każ tal-petroleum u l-kimiċi jirreferi għal żewġ setturi differenti (19 u 20) u għalhekk ingħadd darbtejn.

Numru totali ta' setturi: 27

Bejn l-2014 u l-2018 il-Kummissjoni rċeviet 48 applikazzjoni relatati ma' firxa vasta ta' setturi (27). L-akbar numru ta' applikazzjonijiet tressaq għas-settur tan-negozju bl-innut (6), segwit mill-vetturi bil-mutur, it-trejlers u s-semitrejlers (5), u setturi tal-prodotti tal-kompjuter, elettronici u ottici (4).

Id-dettalji tal-applikazzjonijiet imressqa skont is-settur huma stabbiliti fit-Tabella 3 tal-Anness.

Ċart 3: Numru ta' haddiema fil-mira skont is-settur (NACE Rev. 2) bejn l-2014 u l-2018

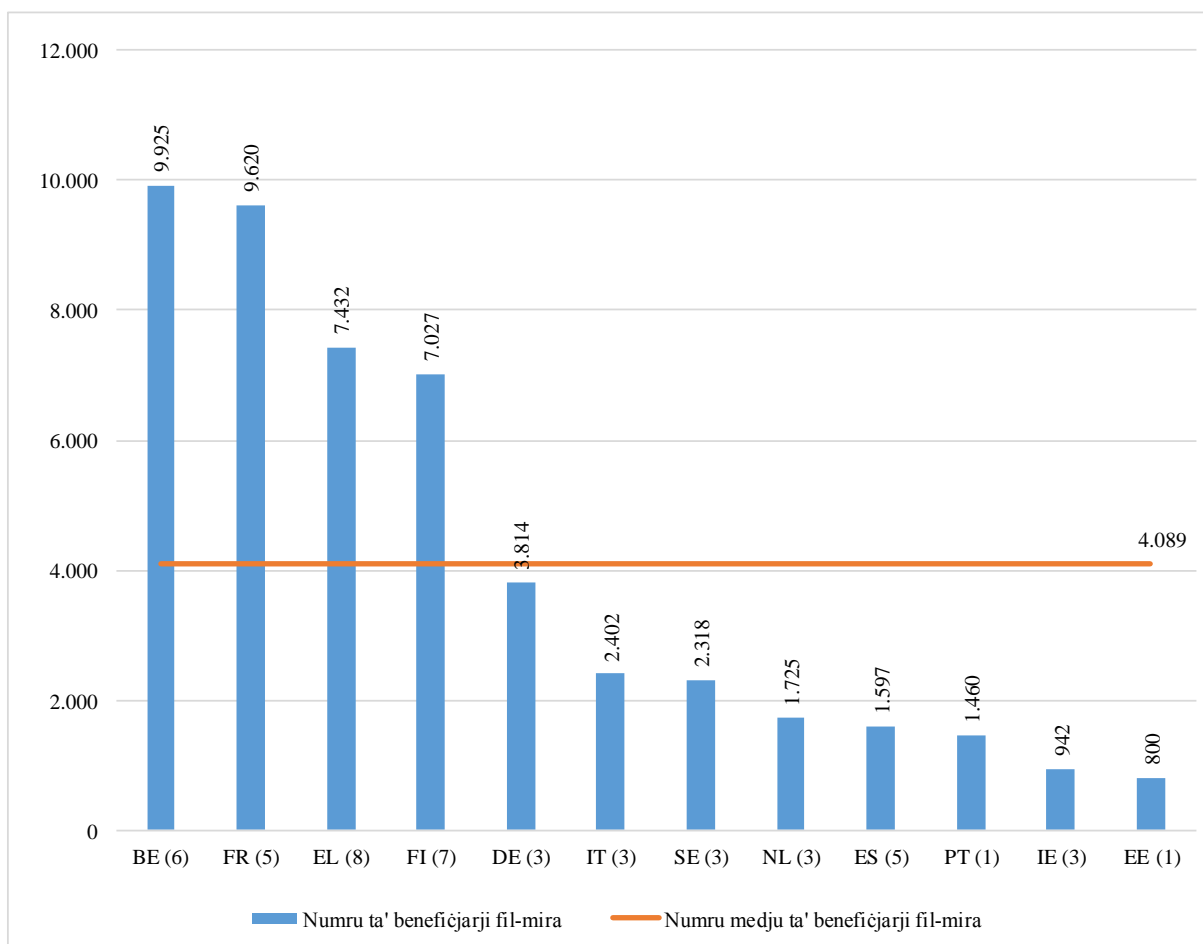


*FEG/2016/003 EE/Il-każ tal-petroleum u l-kimiċi jirreferi għal żewġ setturi differenti (19 u 20). In-numru ta' haddiema fil-mira f'dawn is-setturi huwa pprovdut fuq bażi prorata, li jirrifletti l-kompożizzjoni tal-grupp ta' haddiema ssensjati.

Numru totali ta' haddiema fil-mira f'27 settur: 44 963

Bejn l-2014 u l-2018, il-Kummissjoni rċeviet applikazzjonijiet għall-FEG sottomessi minn 12-il Stat Membru għal 44 963 haddiem fil-mira f'27 settur differenti. L-akbar numru ta' haddiema fil-mira kien fis-settur tal-vetturi bil-mutur, it-trejlers u s-semitrejlers (10 299), segwit mis-settur tan-negozju bl-imnut (4 943) u s-settur tat-trasport fuq l-art (4 645).

Ċart 4: Numru ta' benefiċjarji fil-mira skont l-Istat Membru bejn l-2014 u l-2018



In-numru ta' applikazzjonijiet huwa speċifikat fil-parentesi.

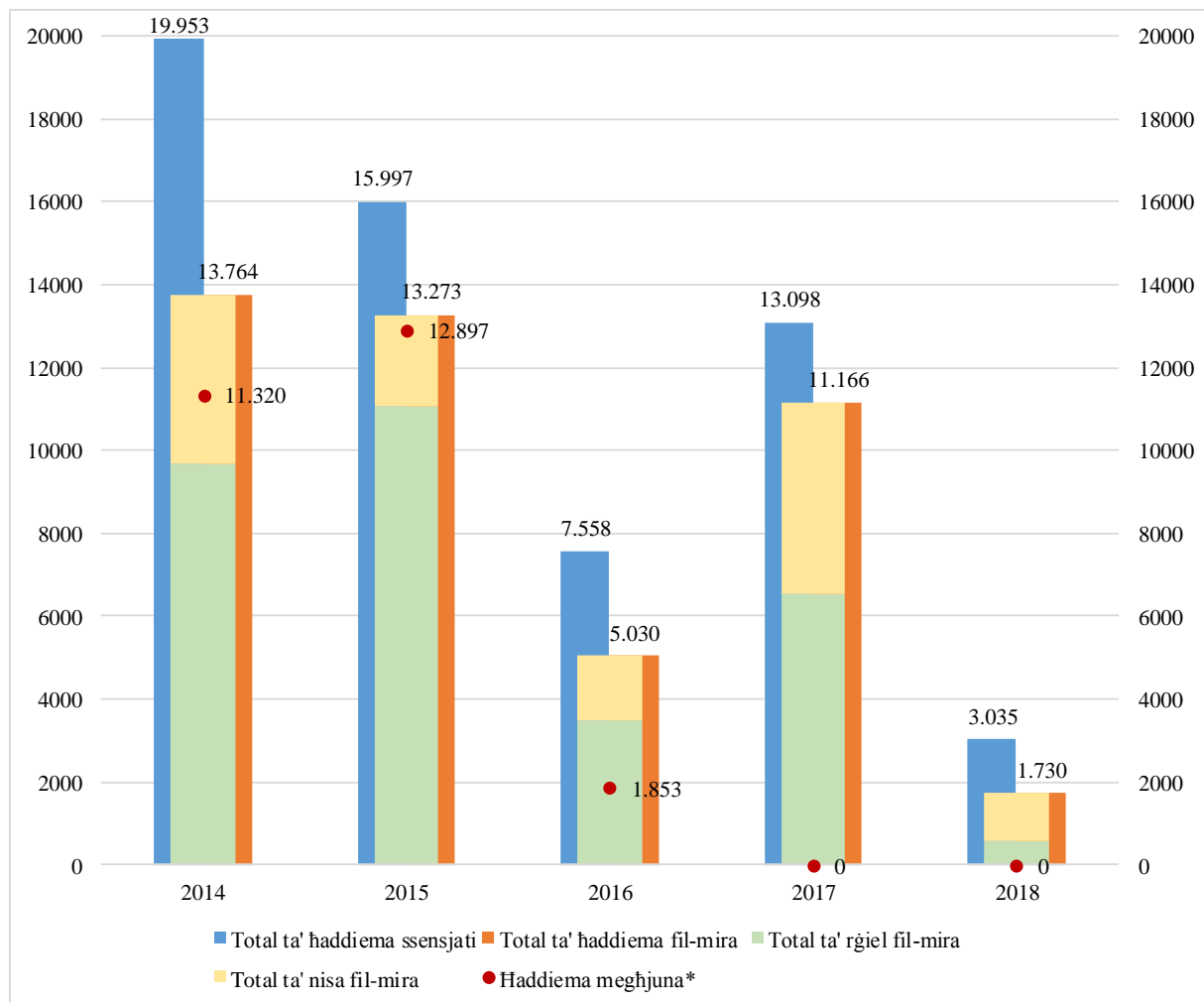
Numru totali ta' benefiċjarji fil-mira: 49 062
Numru medju ta' benefiċjarji fil-mira: 4 089

Bejn l-2014 u l-2018 l-applikazzjonijiet imressqa mit-12-il Stat Membru kellhom fil-mira 49 062 benefiċjarju (haddiema u żgħażaġh li jinsabu barra mill-impjieg, edukazzjoni jew taħriġ (NEETs). Il-Belġju talab l-appoġġ għall-akbar numru ta' benefiċjarji (9 925) segwit minn Franza (9 620) u l-Greċja (7 432).

In-numru ta' benefiċjarji fil-mira jinkludi haddiema u NEETs. Matul il-perjodu 2014 – 2018, tnaix il-applikazzjoni minn hames Stati Membri kellhom fil-mira 4 099 NEET. L-Istati Membri, li applikaw għal appoġġ għall-NEETs kienu: Il-Greċja (4 applikazzjonijiet – 2 098 NEET), il-Belġju (3 applikazzjonijiet – 700 NEET), l-Irlanda (3 applikazzjonijiet – 446 NEET), il-Portugall (applikazzjoni waħda – 730 NEET), u Spanja (applikazzjoni waħda – 125 NEET).

Id-dettalji tal-applikazzjonijiet għal kull sena u għal kull Stat Membru huma stabbiliti fit-Tabella 2 tal-Anness.

Ċart 5: Numru ta' haddiema ssensjati, fil-mira u meġhuna* bejn l-2014 u l-2018

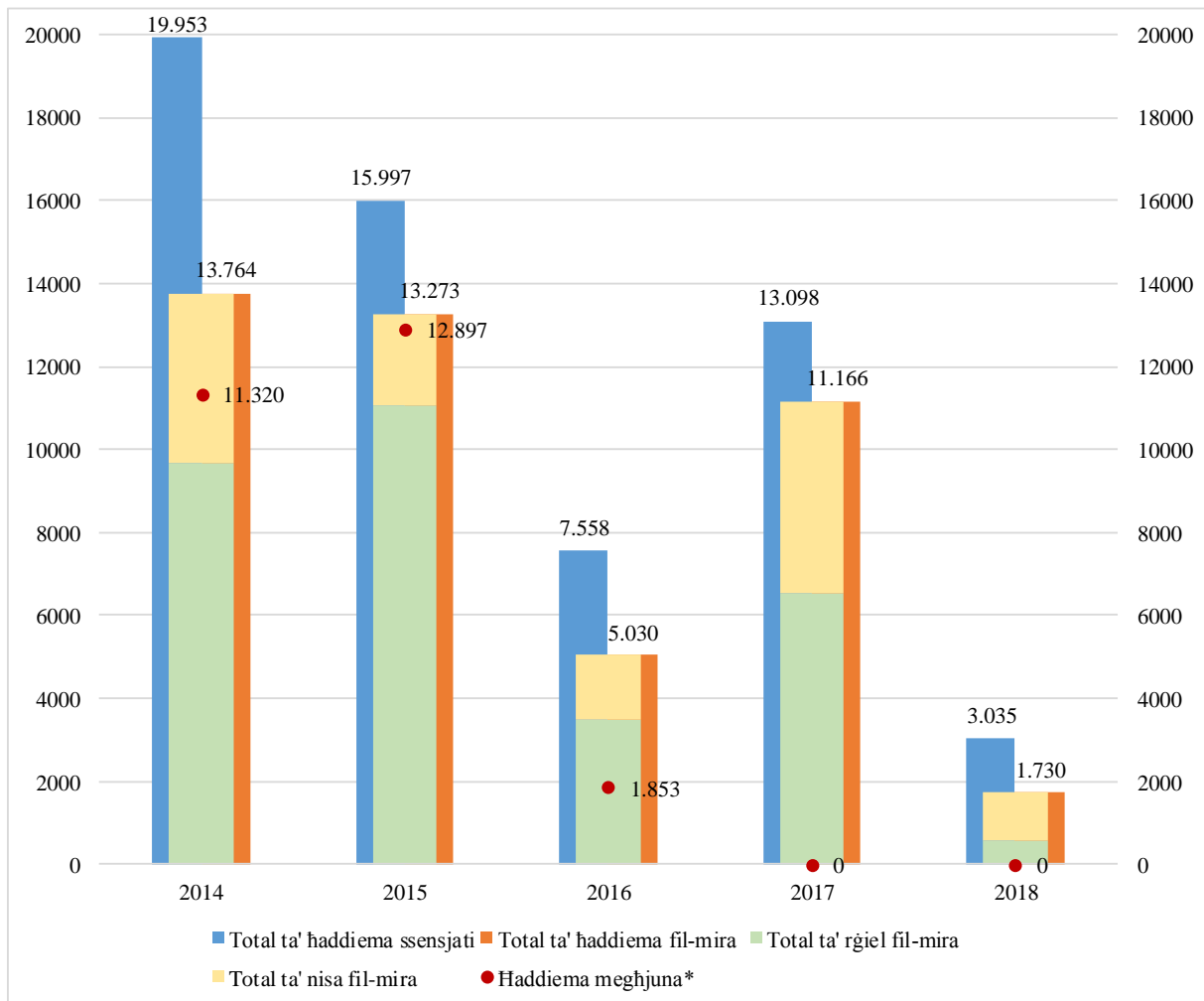


*Għal 17-il każ ir-Rapporti Finali ma ġewx sottomessi sal-31 ta' Diċembru 2018, għalhekk in-numru ta' haddiema meġhuna huwa disponibbli parzjalment biss għall-2016 u mhux disponibbli għall-2017 u l-2018.

Numru totali ta' haddiema ssensjati: 59 641
Numru totali ta' haddiema fil-mira: 44 963
Numru totali ta' haddiema assistiti*: 26 070

Bejn l-2014 u l-2018 tressqu 48 applikazzjoni li talbu l-kontribuzzjoni tal-FEG għal total ta' 44 963 haddiem issensjati (li jinkludu 31 327 raġel u 13 636 mara) u li jirrappreżentaw 75 % mit-total ta' 59 641 haddiem issensjati.

Ċart 6: Numru ta' haddiema ssensjati, fil-mira u meġhuna skont l-Istat Membru bejn 2014 u 2018*

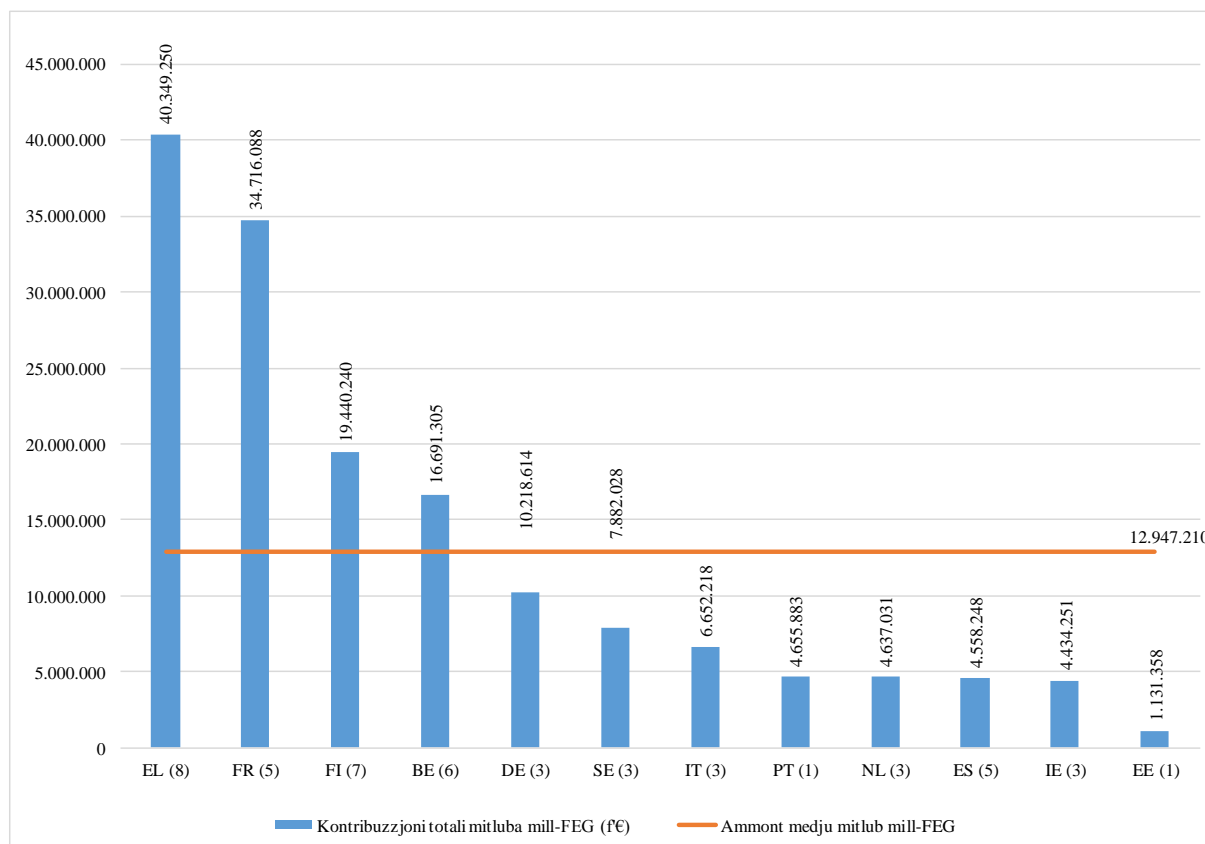


**L-Istati Membri mmarkati b'asterisk għad għandhom kazijiet tal-FEG li qed jiġu implimentati, għalhekk in-numru totali ta' haddiema meġhuna għadu mhux finalizzati.*

Numru totali ta' haddiema ssensjati: 59 641
Numru totali ta' haddiema fil-mira: 44 963
Numru totali ta' haddiema assistiti*: 26 070

Bejn l-2014 u l-2018 Franza talbet appoġġ għall-akbar numru ta' haddiema fil-mira (9 620 li jirrappreżentaw 71% tal-haddiema ssensjati), segwita mill-Belġju (9 225 li jirrappreżentaw 87% tal-haddiema ssensjati), u l-Finlandja (7 027 li jirrappreżentaw 80% tal-haddiema ssensjati).

Ċart 7: Ammonti mitluba mill-FEG (f'EUR) skont l-Istat Membru bejn l-2014 u l-2018



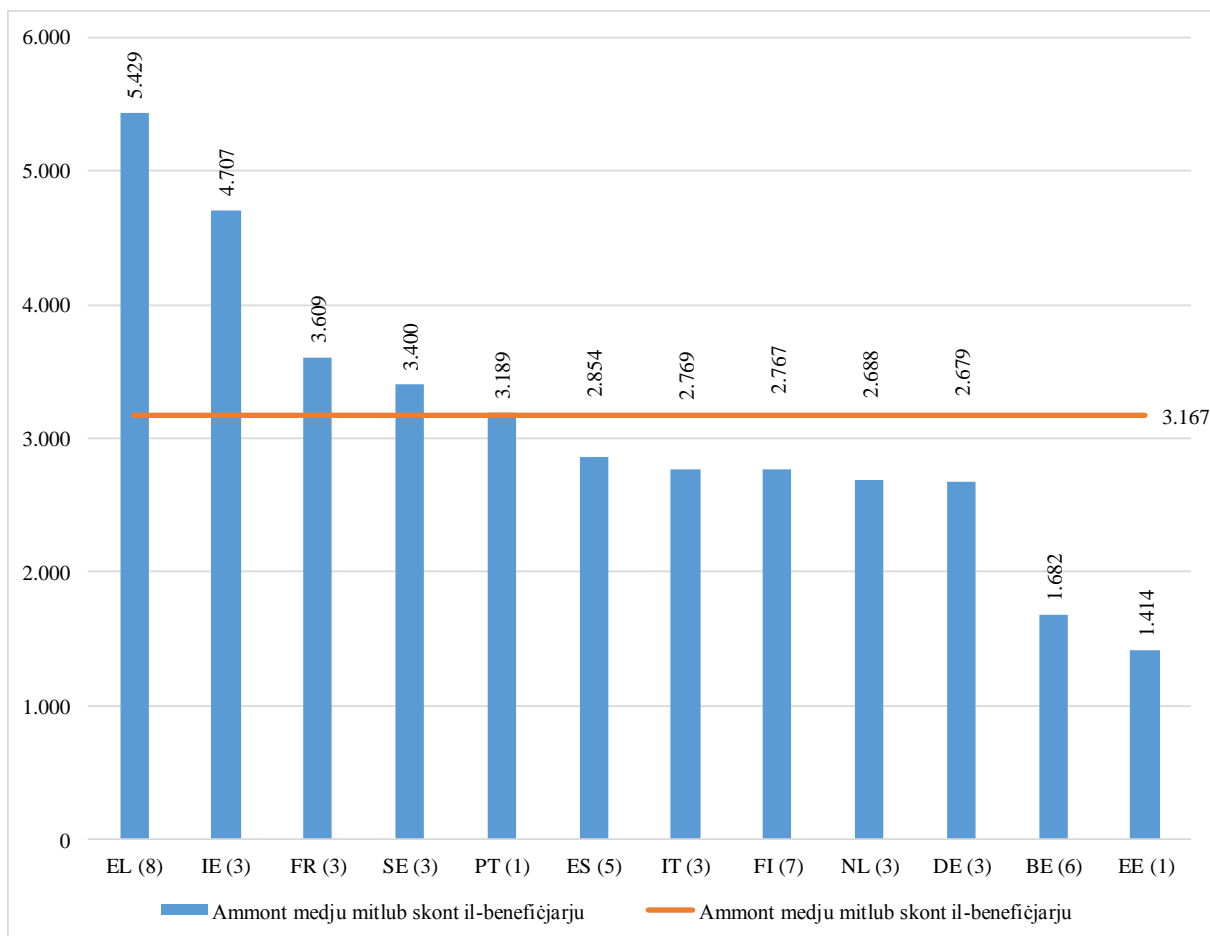
In-numru ta' applikazzjonijiet huwa speċifikat fil-parentesi.

Ammont totali mitlub mill-FEG: EUR 155 366 514
Ammont medju mitlub mill-FEG: EUR 12 947 210

Bejn l-2014 u l-2018, intalab l-ammont totali ta' EUR 155 366 514 għal appoġġ tal-FEG minn 12-il Stat Membru. Il-Greċja talbet l-akbar ammont (EUR 40 349 250 għal tmien applikazzjonijiet), segwita minn Franza (EUR 34 716 088 għal hames applikazzjonijiet) u l-Finlandja (EUR 19 440 240 għal seba' applikazzjonijiet).

Id-dettalji tal-applikazzjonijiet għal kull sena u għal kull Stat Membru huma stabbiliti fit-Tabella 2 tal-Anness.

Ċart 8: Ammont medju mitlub mill-FEG (f'EUR) skont il-benefiċjarju u skont l-Istat Membru bejn l-2014 u l-2018



In-numru ta' applikazzjonijiet huwa speċifikat fil-parentesi.

Ammont medju mitlub mill-FEG għal kull benefiċjarju: EUR 3 167

Bhala medja, kull wiehed mit-12-il Stat Membru li applikaw għall-appoġġ tal-FEG bejn l-2014 u l-2018 talab EUR 3 167 għal kull benefiċjarju fil-mira. L-akbar ammont medju għal kull benefiċjarju ntalab mill-Greċja (EUR 5 429), segwita mill-Irlanda (EUR 4 707) u Franza (EUR 3 609).

Tabella 1: Rapport Finali mressqa bejn l-2014 u l-2018

Referenza tal-FEG	EGF/2014/001	EGF/2014/002	EGF/2014/003	EGF/2014/004	EGF/2014/005	EGF/2014/006	EGF/2014/007	EGF/2014/008	EGF/2014/009	EGF/2014/010	EGF/2014/011
Każ	Nutriart	Gelderland and Overijssel	Aragon	Comunidad Valenciana metal	GAD	PSA	Andersen Ireland	STX Rauma	Spicer Stores	Whirlpool	Caterpillar
Stat Membru	EL	NL	ES	ES	FR	FR	IE	FI	EL	IT	BE
Settur (denominazzjoni qasira)	Prodotti mohmija	Kostruzzjoni ta' bini	Attivitajiet tas-servizz tal-ikel u tax-xorb	Industrija tax-xoghol tal-metall	Bieċerija	Awtomobilistiku	Ġojjellerija	Bini ta' vapuri	Kummerċ tal-bejgħ	Apparat domestiku	Makkinarju u Tagħmir
Data ta' applikazzjoni	05-02-2014	20-02-2014	21-02-2014	25-03-2014	06-06-2014	25-04-2014	16-05-2014	27-05-2014	06-06-2014	18-06-2014	22-07-2014
Haddiema ssensjati	508	562	904	633	760	6.120	171	634	703	608	1.030
Haddiema fil-mira	508	475	280	300	760	2.357	138	565	761	608	630
Data tal-bidu tal-miżuri	05-06-2015	20-02-2014	03-03-2014	20-06-2014	28-11-2013	01-05-2013	21-10-2013	07-11-2013	01-05-2016	04-02-2014	01-04-2014
Data tat-tmiem tal-miżuri	30-04-2016	31-01-2016	09-10-2015	20-06-2016	17-08-2015	25-04-2016	16-05-2016	27-05-2016	01-09-2016	18-06-2016	22-11-2016
Skadenza għar-Rapport Finali	30-10-2016	20-08-2016	21-08-2016	20-12-2016	06-12-2016	25-10-2016	16-11-2016	27-11-2016	01-03-2017	18-12-2016	22-01-2017
Data attwali tas-sottomissjoni tar-Rapport Finali	27-10-2016	19-08-2016	03-08-2016	20-12-2016	06-12-2016	25-10-2016	15-11-2016	26-10-2017	01-03-2017	16-12-2016	20-01-2017
Il-każ gie stralċat qabel il-31/12/2018?	IVA	LE	IVA	IVA	LE	IVA	LE	IVA	IVA	IVA	IVA
RIZULTATI FI TMIEM IL-PERJODU TA' IMPLIMENTAZZJONI TAL-FEG, IBBAŻATI FUQ IR-RAPPORTI FINALI TAL-ISTATI MEMBRI											
Total ta' benefiċjarji meghjuna (haddiema u NEETs)	494	467	274	192	559	2.357	274	589	1.019	608	501
Haddiema meghjuna	249	467	274	192	559	2.357	138	589	517	608	501
% tal-haddiema fil-mira	49%	98%	98%	64%	74%	100%	100%	104%	68%	100%	80%
Status tas-suq tax-xoghol tal-haddiema meghjuna mill-kontribuzzjoni tal-FEG *											
Haddiema integrati mill-ġdid fi tmiem il-perjodu ta' implimentazzjoni tal-FEG	87	412	108	105	411	1.521	105	391	195	318	74
% tal-haddiema meghjuna li minnhom	35%	88%	39%	55%	74%	65%	76%	66%	38%	52%	15%
bhala haddiema dipendenti	80	365	92	96	395	1.006	104	391	186	318	65
bhala persuni li jahdmu għal rashom	7	47	16	9	16	515	1	0	9	0	9
Haddiema f'edukazzjoni/tahriġ	0	0	0	0	61	147	1	0	0	0	29
% tal-haddiema meghjuna	0%	0%	0%	0%	11%	6%	1%	0%	0%	0%	6%
Haddiema qiegħda jew inattivi - diversi raġunijiet **	162	55	166	43	87	689	21	198	322	290	398
% tal-haddiema meghjuna	65%	12%	61%	22%	16%	29%	15%	34%	62%	48%	79%
Status tal-haddiema mhux disponibbli	0	0	0	26	0	0	11	0	0	0	0
% tal-haddiema meghjuna	0%	0%	0%	14%	0%	0%	8%	0%	0%	0%	0%
	100%	100%	100%	91%	100%	100%	100%	100%	100%	100%	100%
NEETs fil-mira	505	N/A	N/A	N/A	N/A	N/A	138	N/A	550	N/A	N/A
NEETs meghjuna	245	N/A	N/A	N/A	N/A	N/A	136	N/A	502	N/A	N/A
% tal-NEETs fil-mira	49%	N/A	N/A	N/A	N/A	N/A	99%	N/A	91%	N/A	N/A
Status tas-suq tax-xoghol tal-NEETs meghjuna mill-kontribuzzjoni tal-FEG *											
NEETs impjegati fi tmiem il-perjodu ta' implimentazzjoni tal-FEG	15	N/A	N/A	N/A	N/A	N/A	48	N/A	55	N/A	N/A
% tal-NEETs meghjuna li minnhom	6%	N/A	N/A	N/A	N/A	N/A	35%	N/A	11%	N/A	N/A
bhala haddiema dipendenti	11	N/A	N/A	N/A	N/A	N/A	47	N/A	52	N/A	N/A
bhala persuni li jahdmu għal rashom	4	N/A	N/A	N/A	N/A	N/A	1	N/A	3	N/A	N/A
NEETs f'edukazzjoni/tahriġ	0	N/A	N/A	N/A	N/A	N/A	13	N/A	0	N/A	N/A
% tal-NEETs meghjuna	0%	N/A	N/A	N/A	N/A	N/A	10%	N/A	0%	N/A	N/A
NEETs qiegħda jew inattivi - diversi raġunijiet **	230	N/A	N/A	N/A	N/A	N/A	75	N/A	447	N/A	N/A
% tal-NEETs meghjuna	94%	N/A	N/A	N/A	N/A	N/A	55%	N/A	89%	N/A	N/A
Status tan-NEETs mhux disponibbli	0	N/A	N/A	N/A	N/A	N/A	0	N/A	0	N/A	N/A
% tal-NEETs meghjuna	0%	N/A	N/A	N/A	N/A	N/A	0%	N/A	0%	N/A	N/A
	100%	N/A	N/A	N/A	N/A	N/A	100%	N/A	100%	N/A	N/A

* L-istatus tas-suq tax-xoghol tal-benefiċjarji pprovdut f'din it-tabella jirrifletti bhala prinċipju s-sitwazzjoni fi tmiem il-perjodu tal-implimentazzjoni.

** inattiv f'isser li l-persuni ma jkunux għadhom disponibbli għas-suq tax-xoghol minhabba raġunijiet personali differenti, pereżempju rtirar.

Referenza tal-FEG	EGF/2014/012	EGF/2014/013	EGF/2014/014	EGF/2014/015	EGF/2014/016	EGF/2014/017	EGF/2014/018	EGF/2015/001	EGF/2015/002	EGF/2015/003	EGF/2015/004
Każ	ArcelorMittal	Odyssefs Fokas	Aleo Solar	Attica Publishing Services	Lufthansa Technik	Mory-Ducros	Attica Broadcasting	Broadcom	Adam Opel	Ford Genk	Alitalia
Stat Membru	BE	EL	DE	EL	IE	FR	EL	FI	DE	BE	IT
Settur (denominazzjoni qasira)	Metalli bażiċi	Negożju bl-imnut	Moduli solari	Pubblikazzjoni	Manutenzjoni tal-inġenji tal-ajru	Trasport bit-triq	Xandir	Negożju bl-ingrossa	Awtomobilistik u	Awtomobilistik u	Trasport bl-ajru
Data ta' applikazzjoni	22-07-2014	29-07-2014	29-07-2014	04-09-2014	19-09-2014	06-10-2014	04-09-2014	30-01-2015	26-02-2015	24-03-2015	24-03-2015
Haddiema ssensjati	1.285	600	657	705	424	2.721	928	568	3.122	5.111	1.249
Haddiema fil-mira	910	600	476	705	250	2.513	928	500	2.692	4.500	184
Data tal-bidu tal-miżuri	01-01-2014	26-02-2016	11-04-2014	28-03-2016	07-12-2013	24-02-2014	05-02-2015	11-08-2014	01-01-2015	01-01-2014	02-06-2015
Data tat-tmiem tal-miżuri	22-07-2016	20-10-2016	31-10-2015	28-05-2017	19-09-2016	06-04-2017	28-11-2016	30-01-2017	13-01-2017	23-03-2017	31-03-2017
Skadenza ghar-Rapport Finali	22-01-2017	20-04-2017	29-01-2017	28-05-2017	19-03-2017	06-04-2017	28-05-2017	30-07-2017	26-08-2017	24-09-2017	01-10-2017
Data attwali tas-sottomissjoni tar-Rapport Finali	20-01-2017	20-04-2017	25-01-2017	26-05-2017	16-03-2017	06-04-2017	26-05-2017	08-11-2017	23-08-2017	25-09-2017	01-10-2017
Il-każ ġie s-tralċat qabel il-31/12/2018?	IVA	IVA	LE	LE	LE	LE	IVA	IVA	LE	LE	IVA
RIŻULTATI FI TMIEM IL-PERJODU TA' IMPLIMENTAZZJONI TAL-FEG, IBBAŻATI FUQ IR-RAPPORTI FINALI TAL-ISTATI MEMBRI											
Total ta' benefiċjarji meghjuna (haddiema u NEETs)	780	748	408	205	424	2.513	349	374	2.621	4.500	184
Haddiema meghjuna	780	379	408	205	253	2.513	349	374	2.621	4.500	184
% tal-haddiema fil-mira	86%	63%	86%	29%	101%	100%	38%	75%	97%	100%	100%
Status tas-suq tax-xoghol tal-haddiema meghjuna mill-kontribuzzjoni tal-FEG *											
Haddiema integrati mill-ġdid fi tmiem il-perjodu ta' implimentazzjoni tal-FEG	183	110	332	69	185	1.518	137	315	788	3.444	121
% tal-haddiema meghjuna li minnhom	23%	29%	81%	34%	73%	60%	39%	84%	30%	77%	66%
bhala haddiema dipendenti	163	103	332	55	181	1.437	71	315	778	3.360	121
bhala persuni li jafdnu ghal rashom	20	7	0	14	4	81	66	0	10	84	0
Haddiema f'edukazzjoni/tahriġ	14	11	6	7	1	0	2	30	35	61	1
% tal-haddiema meghjuna	2%	3%	1%	3%	0%	0%	1%	8%	1%	1%	1%
Haddiema qiegħda jew inattivi - diversi raġunijiet **	583	256	70	129	29	698	210	29	1.798	995	62
% tal-haddiema meghjuna	75%	68%	17%	63%	11%	28%	60%	8%	69%	22%	34%
Status tal-haddiema mhux disponibbli	0	2	0	0	38	297	0	0	0	0	0
% tal-haddiema meghjuna	0%	1%	0%	0%	15%	12%	0%	0%	0%	0%	0%
	100%	100%	100%	100%	100%	100%	100%	100%	100%	100%	100%
NEETs fil-mira	N/A	500	N/A	N/A	200	N/A	N/A	N/A	N/A	N/A	N/A
NEETs meghjuna	N/A	369	N/A	N/A	171	N/A	N/A	N/A	N/A	N/A	N/A
% tal-NEETs fil-mira	N/A	74%	N/A	N/A	86%	N/A	N/A	N/A	N/A	N/A	N/A
Status tas-suq tax-xoghol tal-NEETs meghjuna mill-kontribuzzjoni tal-FEG *											
NEETs impjegati fi tmiem il-perjodu ta' implimentazzjoni tal-FEG	N/A	6	N/A	N/A	71	N/A	N/A	N/A	N/A	N/A	N/A
% tal-NEETs meghjuna li minnhom	N/A	2%	N/A	N/A	42%	N/A	N/A	N/A	N/A	N/A	N/A
bhala haddiema dipendenti	N/A	5	N/A	N/A	70	N/A	N/A	N/A	N/A	N/A	N/A
bhala persuni li jafdnu ghal rashom	N/A	1	N/A	N/A	1	N/A	N/A	N/A	N/A	N/A	N/A
NEETs f'edukazzjoni/tahriġ	N/A	5	N/A	N/A	6	N/A	N/A	N/A	N/A	N/A	N/A
% tal-NEETs meghjuna	N/A	1%	N/A	N/A	4%	N/A	N/A	N/A	N/A	N/A	N/A
NEETs qiegħda jew inattivi - diversi raġunijiet **	N/A	358	N/A	N/A	94	N/A	N/A	N/A	N/A	N/A	N/A
% tal-NEETs meghjuna	N/A	97%	N/A	N/A	55%	N/A	N/A	N/A	N/A	N/A	N/A
Status tan-NEETs mhux disponibbli	N/A	0	N/A	N/A	0	N/A	N/A	N/A	N/A	N/A	N/A
% tal-NEETs meghjuna	N/A	0%	N/A	N/A	0%	N/A	N/A	N/A	N/A	N/A	N/A
	N/A	100%	N/A	N/A	100%	N/A	N/A	N/A	N/A	N/A	N/A

* L-istatus tas-suq tax-xoghol tal-benefiċjarji pprovdut f'din it-tabella jirrifletti bhala prinċipju s-sitwazzjoni fi tmiem il-perjodu tal-implimentazzjoni.

** inattiv tfisser li l-persuni ma jkunux għadhom disponibbli għas-suq tax-xoghol minhabba raġunijiet personali differenti, pereżempju ritirar.

Referenza tal-FEG	EGF/2015/005	EGF/2015/006	EGF/2015/007	EGF/2015/009	EGF/2015/010	EGF/2015/011	EGF/2015/012	EGF/2016/001	EGF/2016/002	TOTAL
Każ	Computer programming	PWA International	Hainaut-Namur Glass	Volvo Trucks	MoryGlobal	Supermarket Larissa	Hainaut Machinery	Microsoft	Ericsson	31 Rapport Finali
Stat Membru	FI	IE	BE	SE	FR	EL	BE	FI	SE	10 Stati Membri
Settur (denominazzjoni qasira)	Ipprogrammar tal-kompjuter	Manutenzjoni tal-inġenji tal-ajru	Manifattura tal-Hġieg	Awtomobilistiku	Trasport bit-triq	Negozju bl-innut	Manifattura ta' makkinarju u tagħmir	Programmazzjoni	Manifattura ta' prodotti elettronici	
Data ta' applikazzjoni	12-06-2015	19-06-2015	19-08-2015	16-09-2015	19-11-2015	26-11-2015	17-12-2015	11-03-2016	31-03-2016	
Haddiema ssensjati	1.603	108	412	647	2.132	557	488	2.161	1.556	39.667
Haddiema fil-mira	1.200	108	412	500	2.132	557	488	1.441	918	29.396
Data tal-bidu tal-mizuri	31-07-2014	22-05-2014	11-06-2014	09-01-2015	19-11-2015	29-06-2017	01-01-2015	11-09-2015	31-03-2016	
Data ta' tmiem tal-mizuri	12-06-2017	19-06-2017	19-02-2018	23-11-2017	19-11-2017	31-12-2017	17-12-2017	11-03-2018	31-03-2018	
Skadenza għar-Rapport Finali	12-12-2017	19-12-2017	19-02-2018	16-03-2018	19-05-2018	26-08-2018	17-06-2018	11-09-2018	30-09-2018	
Data attwali tas-sottomissjoni tar-Rapport Finali	12-12-2017	19-12-2017	19-02-2018	03-04-2018	17-05-2018	24-08-2018	15-06-2018	01-10-2018	26-09-2018	
Il-każ ġie stralcat qabel il-31/12/2018?	IVA	LE	IVA	LE	LE	LE	IVA	LE	LE	
RIŻULTATI FI TMIEM IL-PERJODU TA' IMPLIMENTAZZJONI TAL-FEG, IBBAŻATI FUQ IR-RAPPORTI FINALI TAL-ISTATI MEMBRI										
Total ta' benefiċjarji meġhuna (haddiema u NEETs)	1.356	183	373	450	2.132	979	471	1.629	224	28.237
Haddiema meġhuna	1.356	86	324	450	2.132	497	355	1.629	224	26.070
% tal-haddiema fil-mira	113%	80%	79%	90%	100%	89%	73%	113%	24%	89%
Status tas-suq tax-xogħol tal-haddiema meġhuna mill-kontribuzzjoni tal-FEG *										
Haddiema integrati mill-ġdid fi tmiem il-perjodu ta' implimentazzjoni tal-FEG	1.047	68	144	380	1.380	239	146	1.302	155	15.790
% tal-haddiema meġhuna li minnhom	77%	79%	44%	84%	65%	48%	41%	80%	69%	61%
bhala haddiema dipendenti	1.030	68	135	374	1.334	215	138	1.290	147	14.745
bhala persuni li jahdmu għal rashom	17	0	9	6	46	24	8	12	8	1.045
Haddiema f'edukazzjoni/tahriġ	55	0	4	32	0	0	0	101	30	628
% tal-haddiema meġhuna	4%	0%	1%	7%	0%	0%	0%	6%	13%	2%
Haddiema qiegħda jwinnattivi - diversi raġunijiet **	254	16	189	38	454	257	161	226	39	8.924
% tal-haddiema meġhuna	19%	19%	58%	8%	21%	52%	45%	14%	17%	34%
Status tal-haddiema mhux disponibbli	0	2	5	0	298	1	48	0	0	728
% tal-haddiema meġhuna	0%	2%	2%	0%	14%	0%	14%	0%	0%	3%
	100%	100%	106%	100%	100%	100%	100%	100%	100%	100%
NEETs fil-mira	N/A	108	100	N/A	N/A	543	300	N/A	N/A	2.944
NEETs meġhuna	N/A	97	49	N/A	N/A	482	116	N/A	N/A	2.167
% tal-NEETs fil-mira	N/A	90%	49%	N/A	N/A	89%	39%	N/A	N/A	74%
Status tas-suq tax-xogħol tal-NEETs meġhuna mill-kontribuzzjoni tal-FEG *										
NEETs impjegati fi tmiem il-perjodu ta' implimentazzjoni tal-FEG	N/A	29	13	N/A	N/A	99	15	N/A	N/A	351
% tal-NEETs meġhuna li minnhom	N/A	30%	27%	N/A	N/A	21%	13%	N/A	N/A	16%
bhala haddiema dipendenti	N/A	29	13	N/A	N/A	88	15	N/A	N/A	330
bhala persuni li jahdmu għal rashom	N/A	0	0	N/A	N/A	11	0	N/A	N/A	21
NEETs f'edukazzjoni/tahriġ	N/A	0	0	N/A	N/A	0	0	N/A	N/A	24
% tal-NEETs meġhuna	N/A	0%	0%	N/A	N/A	0%	0%	N/A	N/A	1%
NEETs qiegħda jwinnattivi - diversi raġunijiet **	N/A	55	36	N/A	N/A	325	101	N/A	N/A	1.721
% tal-NEETs meġhuna	N/A	57%	73%	N/A	N/A	67%	87%	N/A	N/A	79%
Status tan-NEETs mhux disponibbli	N/A	13	0	N/A	N/A	58	0	N/A	N/A	71
% tal-NEETs meġhuna	N/A	13%	0%	N/A	N/A	12%	0%	N/A	N/A	3%
	N/A	100%	100%	N/A	N/A	100%	100%	N/A	N/A	100%

* L-istatus tas-suq tax-xogħol tal-benefiċjarji pprovdut f'din it-tabella jirrifletti bhala prinċipju s-sitwazzjoni fi tmiem il-perjodu tal-implimentazzjoni.

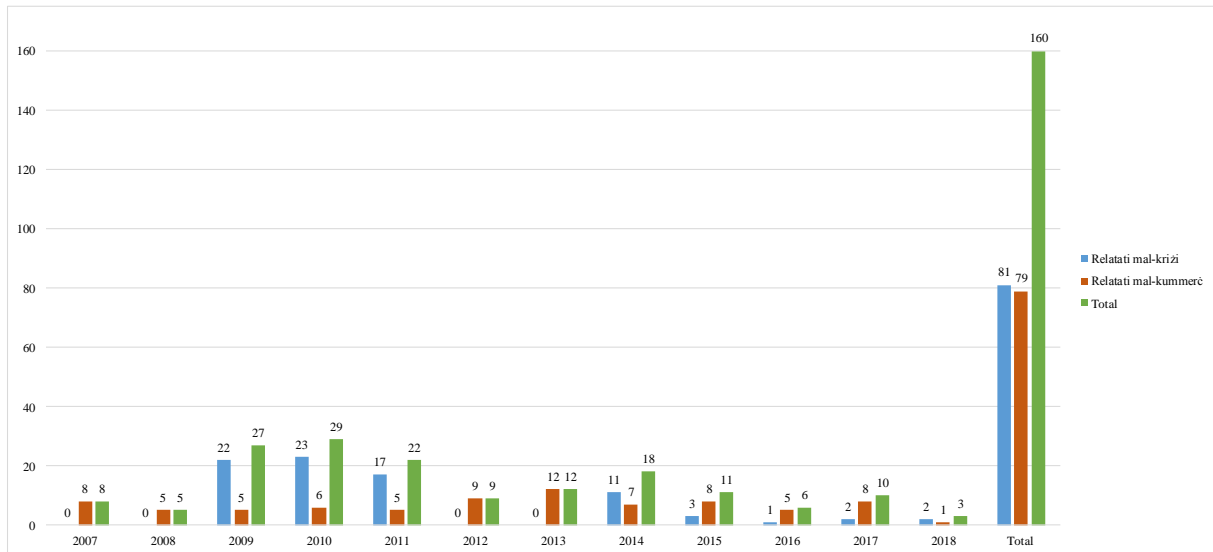
** inattiv f'isser li l-persuni ma jkunux għadhom disponibbli għas-suq tax-xogħol minhabba raġunijiet personali differenti, pereżempju ritirar.

2. Data kumulattiva bejn l-2007 u l-2018

Tabella 2: Applikazzjonijiet tal-FEG imressqa sal-31 ta' Diċembru 2018 skont l-Istat Membru u t-tip ta' applikazzjoni (minghajr applikazzjonijiet miċhuda jew irtirati)

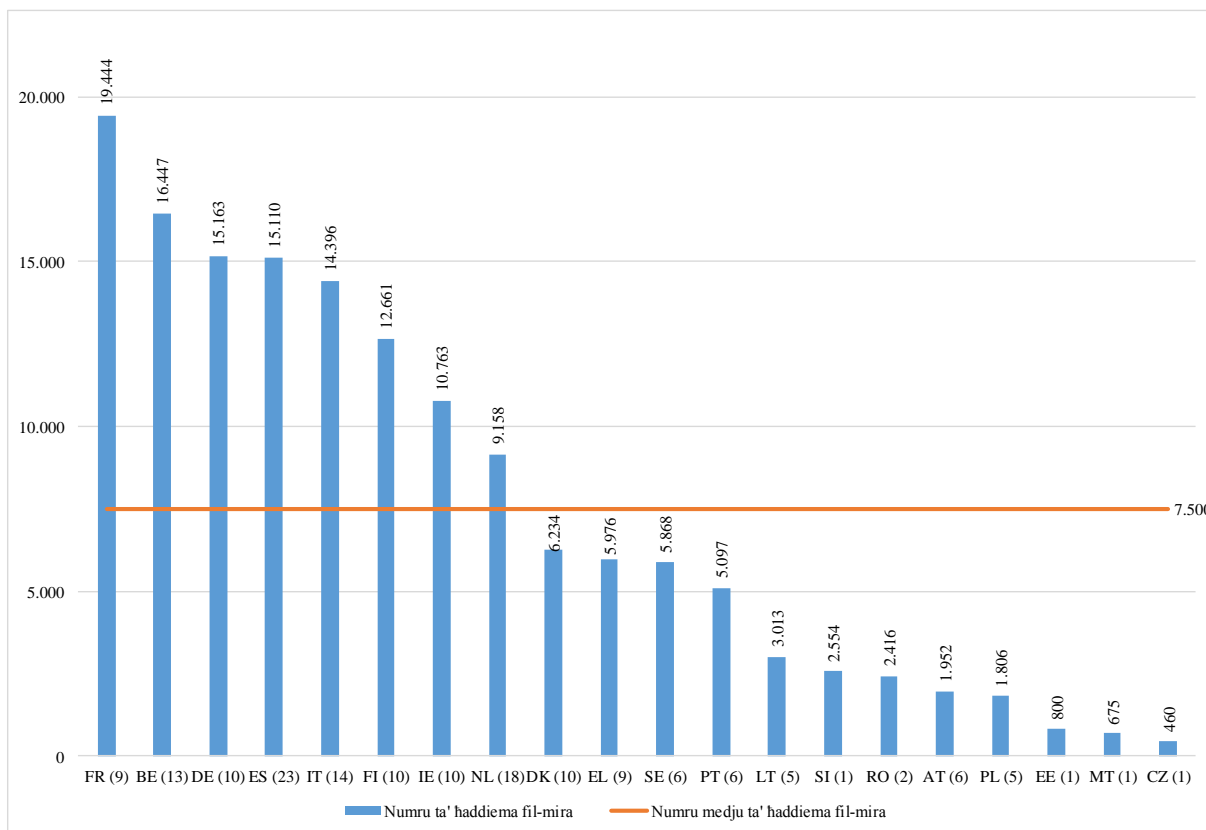
Stat Membru	Tip ta' applikazzjoni	2007	2008	2009	2010	2011	2012	2013	2014	2015	2016	2017	2018	n' applikazzj	Benefiċjarji fil-mira (haddiema u NEETs)		Kontribuzzjoni tal-FEG (f'€)		
AT	Križi			1	1	2								4	6	1.608	1.952	22.834.963	27.998.090
	Kummerċ				1	1								2		344		5.163.127	
BE	Križi				1									1	13	2.834	17.147	9.593.931	39.221.673
	Kummerċ			2				4	2	3		1		12		14.313		29.627.742	
CZ	Križi				1									1	1	460	460	323.820	323.820
	Kummerċ													0		0		0	
DE	Križi				1	1				1				3	10	4.651	15.163	19.615.046	55.052.679
	Kummerċ	1		2			1	1	1			1		7		10.512		35.437.633	
DK	Križi			2	2	1								5	10	3.600	6.234	38.265.208	63.680.782
	Kummerċ				2	1	2							5		2634		25.415.574	
EE	Križi													0	1	0	800	0	1.131.358
	Kummerċ											1		1		800		1.131.358	
EL	Križi					1			5	1		1	1	9	9	8.074	8.074	43.267.750	43.267.750
	Kummerċ													0		0		0	
ES	Križi			2	3	4			2					11	23	8.028	15.235	22.534.514	49.502.136
	Kummerċ		3		2	1		3		1	2			12		7.207		26.967.622	
FI	Križi													0	10	0	12.661	0	36.624.778
	Kummerċ	1					1	1	1	2	2	2		10		12.661		36.624.778	
FR	Križi			1	1				2	1				5	9	11.076	19.444	48.560.191	99.655.342
	Kummerċ	1						1	1			1		4		8.368		51.095.151	
IE	Križi			3	3									6	10	9.835	11.209	60.589.571	67.720.204
	Kummerċ						1		2	1				4		1.374		7.130.633	
IT	Križi					5			1			1		7	14	6.101	14.396	21.706.601	63.885.181
	Kummerċ	3	1				2							7		8.295		42.178.580	
LT	Križi			4										4	5	2.413	3.013	2.562.625	2.861.619
	Kummerċ		1											1		600		298.994	
MT	Križi													0	1	0	675	0	681.207
	Kummerċ	1												1		675		681.207	
NL	Križi			7	5	2			1		1		1	17	18	8.646	9.158	28.357.387	30.166.821
	Kummerċ				1									1		512		1.809.434	
PL	Križi				3									3	5	979	1.806	1.200.897	2.575.712
	Kummerċ							2						2		827		1.374.815	
PT	Križi			1	1	1								3	6	2.245	5.827	5.373.636	13.287.994
	Kummerċ	1		1									1	3		3.582		7.914.358	
RO	Križi													0	2	0	2.416	0	6.513.830
	Kummerċ					1	1							2		2.416		6.513.830	
SE	Križi			1										1	6	1.500	5.868	9.839.674	27.502.116
	Kummerċ					1	1			1	1	1		5		4.368		17.662.442	
SI	Križi				1									1	1	2.554	2.554	2.247.940	2.247.940
	Kummerċ													0		0		0	
Total	Križi	0	0	22	23	17	0	0	11	3	1	2	2	81	160	74.604	154.092	336.873.754	633.901.032
	Kummerċ	8	5	5	6	5	9	12	7	8	5	8	1	79		79.488		297.027.278	

Ċart 9: Numru ta' applikazzjonijiet imressqa bejn l-2007 u l-2018



Bejn l-2007 u l-2018, il-Kummissjoni rċeviet 81 applikazzjoni relatati mal-kriżi u 79 applikazzjoni relatati man-negozju. In-numru totali ta' applikazzjonijiet li waslu kull sena jvarja b'medja ta' madwar 13-il applikazzjoni kull sena.

Ċart 10: Numru ta' haddiema fil-mira skont l-Istat Membru bejn l-2007 u l-2018

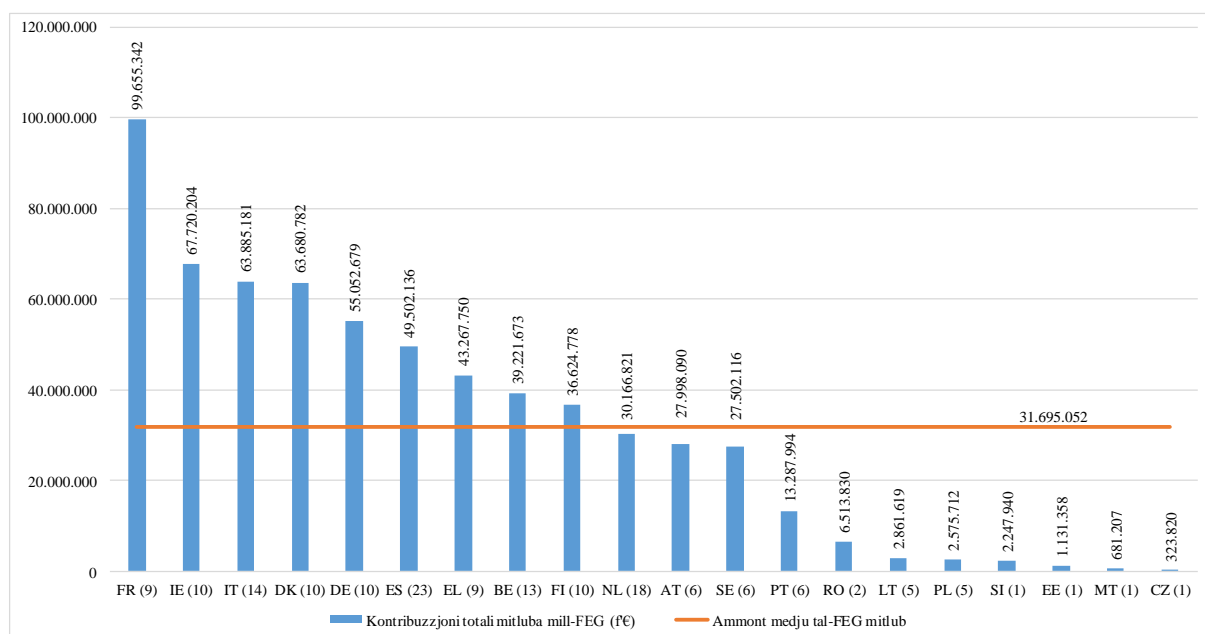


In-numru ta' applikazzjonijiet huwa speċifikat fil-parentesi.

Numru totali ta' haddiema fil-mira: 149 993
Numru medju ta' haddiema fil-mira: 7 500

Mill-2007 sal-2018, tressqu 160 applikazzjoni (eskluzi dawk irtirati jew miċhuda) minn 20 Stat Membru li kellhom fil-mira 149 993 haddiem. Franza talbet appoġġ għall-akbar numru ta' haddiema (19 444 għal 9 kazijiet), segwita mill-Belġju (16 447 għal 13-il kaz), u l-Ġermanja (15 163 għal 10 kazijiet).

Ċart 11: Ammont mitlub mill-FEG (f'EUR) skont l-Istat Membru bejn l-2007 u l-2018

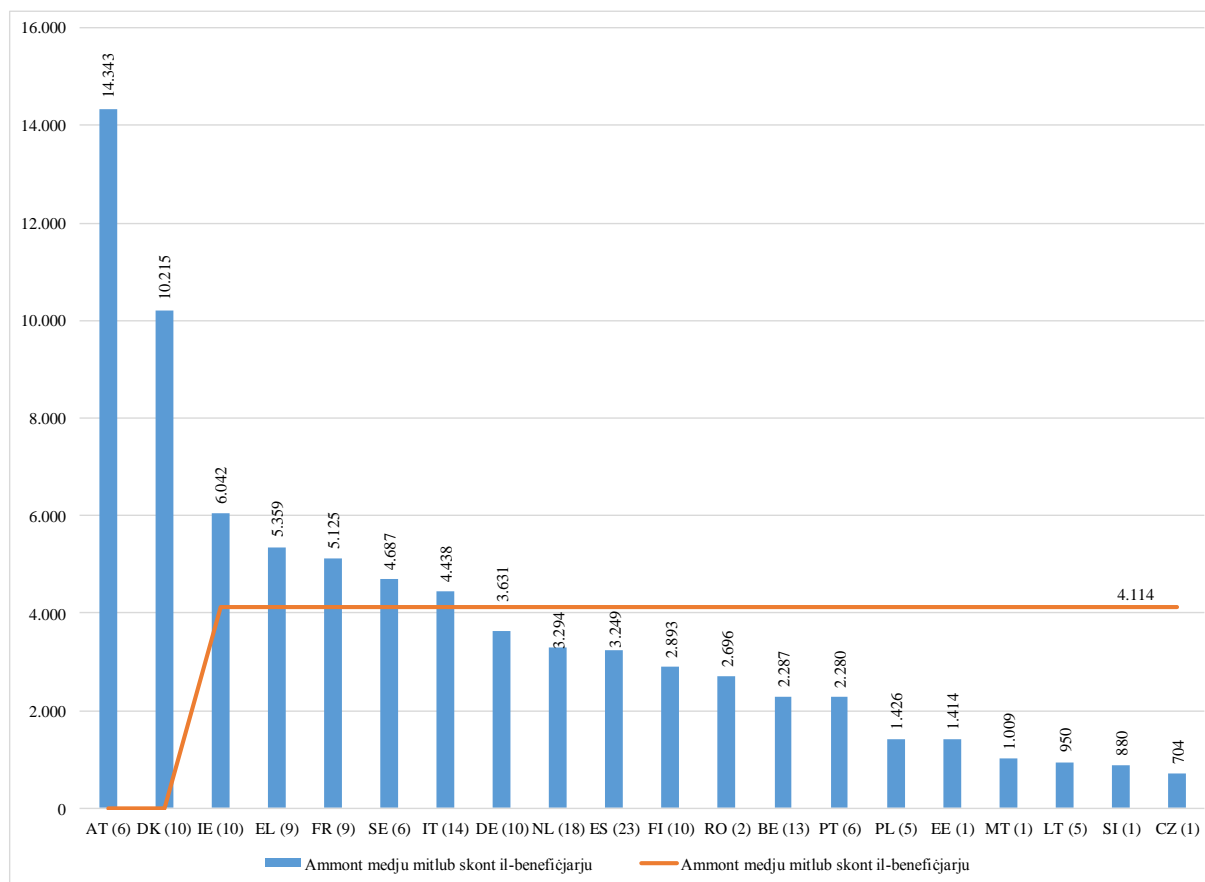


In-numru ta' applikazzjonijiet huwa speċifikat fil-parentesi.

Ammont totali mitlub mill-FEG: EUR 633 901 032
Ammont medju mitlub mill-FEG: EUR 31 695 052

Bejn l-2007 u l-2018, intalab l-ammont totali ta' EUR 633 901 032 mill-FEG minn 20 Stat Membru. Franza talbet l-akbar ammont ta' kofinanzjament mill-FEG (EUR 99 655 342 għal 9 applikazzjonijiet), segwita mill-Irlanda (EUR 67 720 204 għal 10 applikazzjonijiet), u mill-Italja (EUR 63 885 181 għal 14-il applikazzjoni).

Ċart 12: Ammont medju mitlub mill-FEG (f'EUR) skont il-benefiċjarju u skont l-Istat Membru bejn l-2007 u l-2018



In-numru ta' applikazzjonijiet huwa speċifikat fil-parentesi.

Ammont medju mitlub mill-FEG għal kull benefiċjarju: EUR 4 114

Bhala medja, kull wiehed mill-20 Stat Membru li applica għall-appoġġ tal-FEG bejn l-2007 u l-2018 talab EUR 4 114 għal kull benefiċjarju fil-mira. L-akbar ammont għal kull benefiċjarju kien mitlub mill-Awstrija (EUR 14 343 għal 6 kazijiet u 1 952 benefiċjarju), segwita mid-Danimarka (EUR 10 215 għal 10 kazijiet u 6 234 benefiċjarju), u mill-Irlanda (EUR 6 042 għal 10 kazijiet u 11 209 benefiċjarji).

*Tabella 3: Applikazzjonijiet tal-FEG skont is-settur imressqa sal-
31 ta' Dicembru 2018*

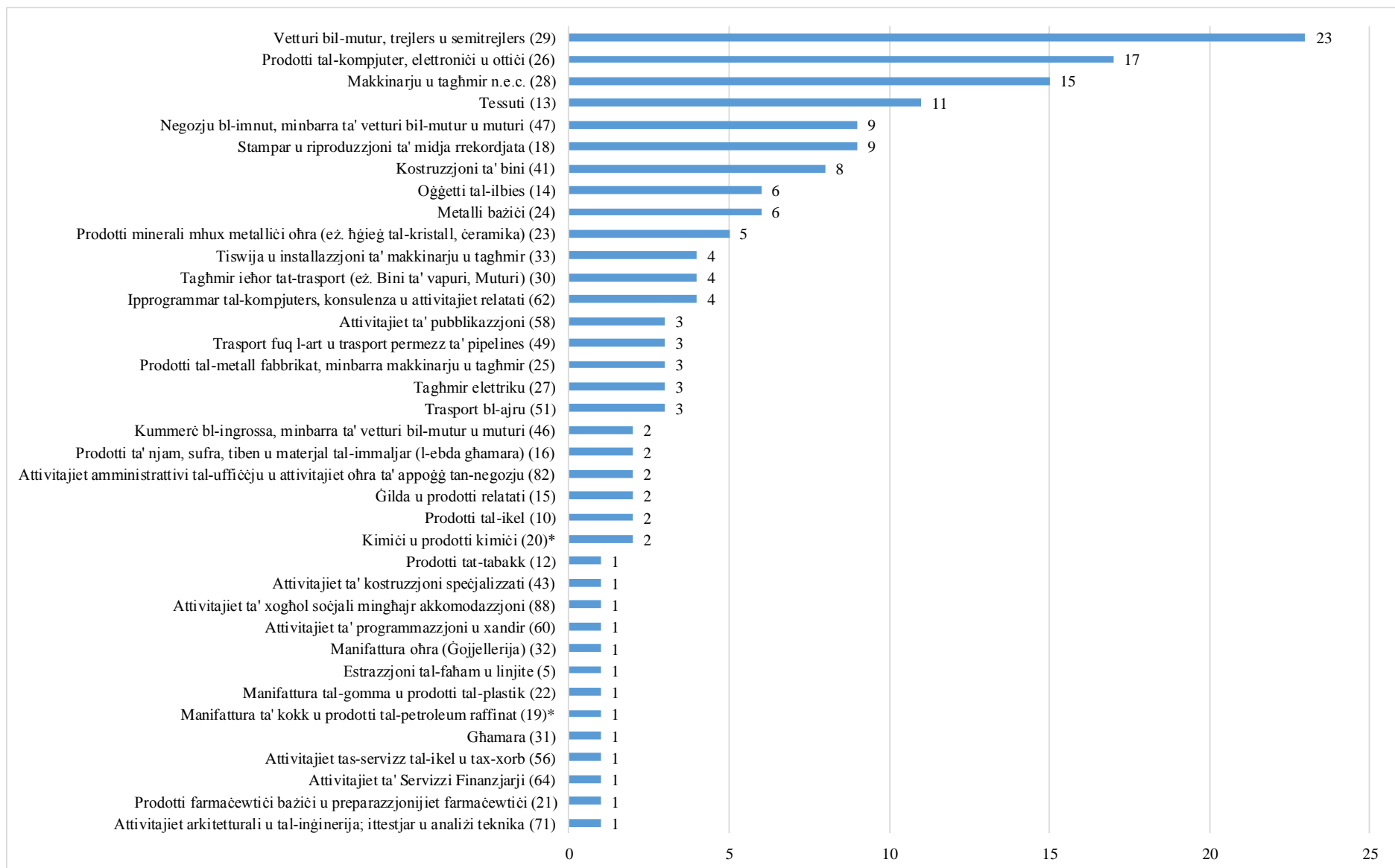
Settur	NACE div. 2	Ref. tal-FEG	Każ	at Memb	Nru ta' każijiet			
Vetturi bil-mutur, trejlers u semitrejlers	29	EGF/2007/001	Peugeot	FR	23			
		EGF/2007/010	Lisboa-Alentejo	PT				
		EGF/2008/002	DELPHI	ES				
		EGF/2008/004	Castilla Leon	ES				
		EGF/2009/007	Volvo	SE				
		EGF/2009/009	Steiermark	AT				
		EGF/2009/013	Karmann	DE				
		EGF/2009/019	Renault	FR				
		EGF/2010/002	Cataluña automoción	ES				
		EGF/2010/004	Wielkopolskie	PL				
		EGF/2010/015	Peugeot	FR				
		EGF/2010/031	General Motors Belgium	BE				
		EGF/2011/003	Arnsberg and Düsseldorf Automotive	DE				
		EGF/2011/005	Norte-Centro Automotive	PT				
		EGF/2012/005	Saab	SE				
		EGF/2012/008	De Tomaso	IT				
		EGF/2013/006	Fiat Auto Poland	PL				
		EGF/2013/012	Ford Genk	BE				
		EGF/2014/006	PSA	FR				
		EGF/2015/002	Adam Opel	DE				
EGF/2015/003	Ford Genk	BE						
EGF/2015/009	Volvo Trucks	SE						
EGF/2016/004	Comunidad Valenciana Automotive	ES						
Taghmir elettroniku	26	EGF/2007/003	BenQ	DE	17			
		EGF/2007/004	Perlos	FI				
		EGF/2009/002	Nokia	DE				
		EGF/2009/008	Dell	IE				
		EGF/2009/023	Qimonda	PT				
		EGF/2010/008	AT&S	AT				
		EGF/2010/011	NXP Semiconductors	NL				
		EGF/2011/013	Flextronics	DK				
		EGF/2011/014	Nokia	RO				
		EGF/2011/025	Lombardia	IT				
		EGF/2012/006	Nokia Salo	FI				
		EGF/2012/007	VDC Technologies	IT				
		EGF/2013/001	Nokia	FI				
		EGF/2014/014	Aleo Solar	DE				
		EGF/2016/002	Ericsson	SE				
		EGF/2016/008	Nokia Network Systems	FI				
		EGF/2017/007	Ericsson	SE				
Makkinarju u taghmir n.e.c.	28	EGF/2009/015	Danfoss Group	DK	15			
		EGF/2009/031	Linak	DK				
		EGF/2010/001	Nordjylland	DK				
		EGF/2010/006	H.Cegielski-Poznań	PL				
		EGF/2010/013	Podkarpackie	PL				
		EGF/2010/017	Midtjylland Machinery	DK				
		EGF/2010/018	Heidelberger Druckmaschinen	DE				
		EGF/2010/022	LM Glasfiber	DK				
		EGF/2012/002	Manroland	DE				
		EGF/2012/003	Vestas	DK				
		EGF/2012/011	Vestas	DK				
		EGF/2013/003	First Solar	DE				
		EGF/2014/011	Caterpillar	BE				
		EGF/2015/012	Hainaut Machinery	BE				
EGF/2017/010	Caterpillar	BE						
Settur	NACE div. 2	Ref. Tal-FEG	Każ	at Memb	Nru ta' każijiet			
Tessuti	13	EGF/2007/005	Sardegna	IT	11			
		EGF/2007/006	Piemonte	IT				
		EGF/2007/007	Lombardia	IT				
		EGF/2008/001	Toscana	IT				
		EGF/2008/003	Alytaus tekstilė	LT				
		EGF/2008/005	Catalonia	ES				
		EGF/2009/001	Norte-Centro	PT				
		EGF/2009/004	Oost-West Vlaanderen	BE				
		EGF/2009/005	Limburg	BE				
		EGF/2010/009	Comunidad Valenciana textiles	ES				
		EGF/2013/008	Comunidad Valenciana textiles	ES				
		Stampar u riproduzzjoni ta' midja rrekordjata	18	EGF/2009/026		Noord Holland and Utrecht	NL	9
				EGF/2009/027		Noord Brabant and Zuid Holland	NL	
EGF/2009/028	Limburg			NL				
EGF/2009/029	Gelderland and Overijssel			NL				
EGF/2009/030	Drenthe			NL				
EGF/2010/027	N Brabant			NL				
EGF/2010/028	Overijssel			NL				
EGF/2010/029	Zuid Holland and Utrecht			NL				
EGF/2010/030	Noord Holland and Flevoland			NL				
Negozju bl-inmut, minbarra ta' vetturi bil-mutur u muturi	47	EGF/2010/010	Unilever	CZ	9			
		EGF/2010/016	Aragón retail	ES				
		EGF/2011/004	ALDI Hellas	EL				
		EGF/2014/009	Sprider Stores	EL				
		EGF/2014/013	Odyssefs Fokas	EL				
		EGF/2015/011	Supermarket Larissa	EL				
		EGF/2016/005	Drenthe Overijssel Retail	NL				
		EGF/2017/003	Attica Retail	EL				
EGF/2017/005	Retail	FI						
Kostruzzjoni ta' bini	41	EGF/2009/011	Heijmans	NL	8			
		EGF/2009/017	Construction	LT				
		EGF/2010/019	Construction 41	IE				
		EGF/2011/002	Trentino Alto Adige	IT				
		EGF/2011/006	Comunidad Valenciana Construction	ES				
		EGF/2011/009	Gelderland Construction 41	NL				
		EGF/2011/017	Aragón	ES				
		EGF/2014/002	Gelderland and Overijssel	NL				
Metalli bażiċi	24	EGF/2010/007	Steiermark-Niederösterreich	AT	6			
		EGF/2011/021	Zalco	NL				
		EGF/2012/010	Mechel	RO				
		EGF/2013/002	Carsid	BE				
		EGF/2013/007	M...	DE				

Sector	NACE div. 2	EGF Ref.	Case	MS	No. of cases
Textiles	13	EGF/2007/005	Sardegna	IT	11
		EGF/2007/006	Piemonte	IT	
		EGF/2007/007	Lombardia	IT	
		EGF/2008/001	Toscana	IT	
		EGF/2008/003	Alytaus tekstilė	LT	
		EGF/2008/005	Catalonia	ES	
		EGF/2009/001	Norte-Centro	PT	
		EGF/2009/004	Oost-West Vlaanderen	BE	
		EGF/2009/005	Limburg	BE	
		EGF/2010/009	Comunidad Valenciana textiles	ES	
		EGF/2013/008	Comunidad Valenciana textiles	ES	
Printing and reproduction of recorded media	18	EGF/2009/026	Noord Holland and Utrecht	NL	9
		EGF/2009/027	Noord Brabant and Zuid Holland	NL	
		EGF/2009/028	Limburg	NL	
		EGF/2009/029	Gelderland and Overijssel	NL	
		EGF/2009/030	Drenthe	NL	
		EGF/2010/027	N Brabant	NL	
		EGF/2010/028	Overijssel	NL	
		EGF/2010/029	Zuid Holland and Utrecht	NL	
		EGF/2010/030	Noord Holland and Flevoland	NL	
Retail trade, except of motor vehicles and motorcycles	47	EGF/2010/010	Unilever	CZ	9
		EGF/2010/016	Aragón retail	ES	
		EGF/2011/004	ALDI Hellas	EL	
		EGF/2014/009	Sprider Stores	EL	
		EGF/2014/013	Odyssefs Fokas	EL	
		EGF/2015/011	Supermarket Larissa	EL	
		EGF/2016/005	Drenthe Overijssel Retail	NL	
		EGF/2017/003	Attica Retail	EL	
		EGF/2017/005	Retail	FI	
Construction of buildings	41	EGF/2009/011	Heijmans	NL	8
		EGF/2009/017	Construction	LT	
		EGF/2010/019	Construction 41	IE	
		EGF/2011/002	Trentino Alto Adige	IT	
		EGF/2011/006	Comunidad Valenciana Construction	ES	
		EGF/2011/009	Gelderland Construction 41	NL	
		EGF/2011/017	Aragon	ES	
		EGF/2014/002	Gelderland and Overijssel	NL	
Basic metals	24	EGF/2010/007	Steiermark-Niederösterreich	AT	6
		EGF/2011/021	Zalco	NL	
		EGF/2012/010	Mechel	RO	
		EGF/2013/002	Carsid	BE	
		EGF/2013/007	Hainaut Steel	BE	
		EGF/2014/012	ArcelorMittal	BE	
Other non-metallic mineral products (e.g. crystal glass, ceramics, stone/marble)	23	EGF/2009/012	Waterford Crystal	IE	6
		EGF/2009/014	Comunidad Valenciana ceramics	ES	
		EGF/2010/005	Comunidad Valenciana Natural Stone	ES	
		EGF/2013/004	Comunidad Valenciana materiales de construcción	ES	
		EGF/2013/011	Saint-Gobain Sekurit	BE	
		EGF/2015/007	Hainaut-Namur Glass	BE	
Wearing apparel	14	EGF/2007/008	Textiles	MT	6
		EGF/2009/018	Wearing apparel	LT	
		EGF/2010/003	Galicia textiles	ES	
		EGF/2010/014	Mura	SI	
		EGF/2017/006	Galicia Wearing Apparel	ES	
		EGF/2018/002	Norte Centro Lisboa Wearing Apparel	PT	
Other transport	30	EGF/2010/025	Odense Steel Shipyard	DK	4
		EGF/2011/008	Odense Steel Shipyard 2	DK	
		EGF/2011/026	Emilia Romagna	IT	
		EGF/2014/008	STX Rauma	FI	

Sector	NACE div. 2	EGF Ref.	Case	MS	No. of cases
Computer programming, consultancy and related activities	62	EGF/2011/016	Agile	IT	4
		EGF/2015/005	Computer programming	FI	
		EGF/2016/001	Microsoft	FI	
		EGF/2017/002	Microsoft	FI	
Repair and installation of machinery and equipment	33	EGF/2009/021	SR Technics	IE	3
		EGF/2014/016	Lufthansa Technik	IE	
		EGF/2015/006	PWA International	IE	
Road transport	49	EGF/2011/001	Nieder- and Oberösterreich	AT	3
		EGF/2014/017	Mory-Ducros	FR	
		EGF/2015/010	MoryGlobal	FR	
Electrical equipment	27	EGF/2009/010	AB Snaige	LT	3
		EGF/2011/023	Antonio Merloni	IT	
		EGF/2014/010	Whirlpool	IT	
Fabricated metal products, except machinery and equipment	25	EGF/2011/018	País Vasco metal	ES	3
		EGF/2011/019	Galicia metal	ES	
		EGF/2014/004	Comunidad Valenciana metal	ES	
Publishing activities	58	EGF/2009/024	Noord Holland and Zuid Holland	NL	3
		EGF/2014/015	Attica Publishing Services	EL	
		EGF/2018/003	Attica Publishing Activities	EL	
Air transport	51	EGF/2013/014	Air France	FR	3
		EGF/2015/004	Alitalia	IT	
		EGF/2017/009	Air France	FR	
Wholesale trade, except of motor vehicles and	46	EGF/2010/012	Noord Holland ICT	NL	2
		EGF/2015/001	Broadcom	FI	
Food products	10	EGF/2014/001	Nutriart	EL	2
		EGF/2014/005	GAD	FR	
Leather and related products	15	EGF/2010/026	Rohde	PT	2
		EGF/2011/020	Comunidad Valenciana calzado	ES	
Products of wood, cork, straw + plaiting materials	16	EGF/2009/020	Castilla La Mancha	ES	2
		EGF/2013/010	Castilla y León	ES	
Chemicals and chemical products	20*	EGF/2013/009	Zachem	PL	2
		EGF/2016/003	Petroleum and chemicals	EE	
Office administrative + other business support activities	82	EGF/2012/001	TalkTalk	IE	2
		EGF/2017/004	Almaviva	IT	
Manufacture of coke and refined petroleum products	19*	EGF/2016/003	Petroleum and chemicals	EE	1
Social work activities without accommodation	88	EGF/2011/011	Soziale Dienstleistungen	AT	1
Tobacco products	12	EGF/2011/010	Austria Tabak	AT	1
Food and beverage service activities	56	EGF/2014/003	Aragon	ES	1
Programming and broadcasting activities	60	EGF/2014/018	Attica Broadcasting	EL	1
Architectural and engineering activities; technical testing and analysis	71	EGF/2010/021	Construction 71	IE	1
Furniture	31	EGF/2009/016	Furniture	LT	1
Other manufacturing (Jewellery)	32	EGF/2014/007	Andersen Ireland	IE	1
Specialised construction activities	43	EGF/2010/020	Construction	IE	1
Mining of coal and lignite	5	EGF/2017/001	Castilla y León Mining	ES	1
Manufacture of rubber and plastic products	22	EGF/2017/008	Goodyear	DE	1
Financial service activities (except insurance and pension)	64	EGF/2018/001	Financial Service Activities	NL	1
Basic pharmaceutical products and pharmaceutical preparations	21	EGF/2011/015	AstraZeneca	SE	1
Total No. of applications:					161*

*In-numru totali ta' applikazzjonijiet mill-2007 sal-2018 huwa 160, iżda l-każ FEG/2016/003 EE/II-każ tal-petroleum u l-kimiċi jappartjeni għal żewġ setturi (19 u 20) u għalhekk għe elenkat darbtejn fit-tabella ta' hawn fuq.

Ċart 13: Numru ta' applikazzjonijiet skont kull settur (NACE Rev.2) bejn l-2007 u l-2018

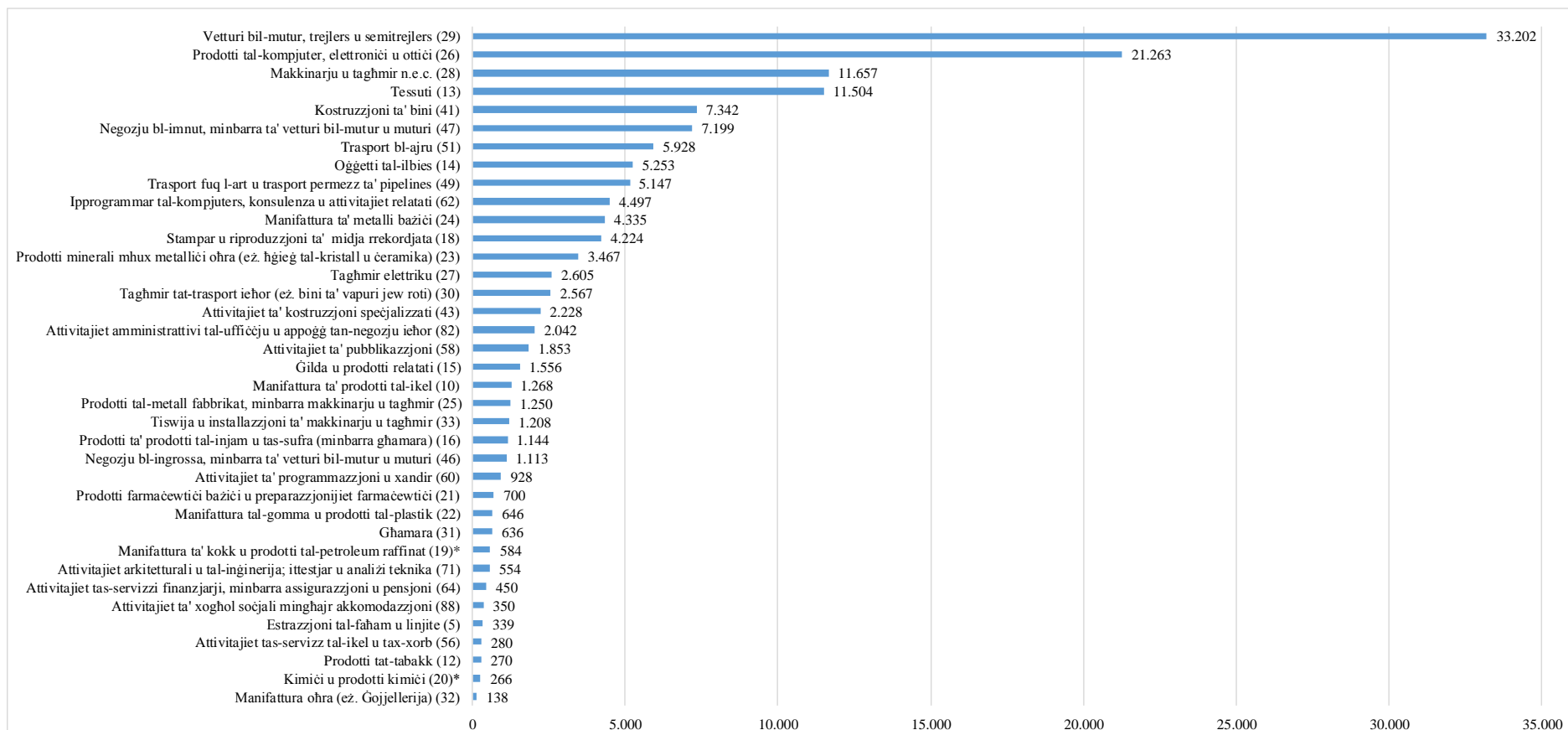


* FEG/2016/003 EE/II-każ tal-petroleum u l-kimiċi jirreferi għal żewġ setturi differenti (19 u 20)

Numru totali ta' setturi: 37

Bejn l-2007 u l-2018, il-Kummissjoni rċeviet 160 applikazzjoni għall-FEG relatati ma' firxa vasta ta' setturi (37). L-akbar numru ta' applikazzjonijiet irċevuti kienu għas-settur tal-vetturi bil-mutur, it-trejlers u s-semitrejlers (23), segwit mis-setturi tal-prodotti tal-kompjuter, elettroniki u ottiċi (17) u tas-settur tal-makkinarju u tat-tagħmir (15).

Ċart 14: Numru ta' haddiema fil-mira skont is-settur (NACE Rev. 2) bejn l-2007 u l-2018



*FEG/2016/003 EE/II-każ tal-petroleum u l-kimiċi jirreferi għal żewġ setturi differenti (19 u 20). In-numru ta' haddiema fil-mira f'dawn is-setturi huwa pprovdut fuq bażi prorata, li jirrifletti l-kompożizzjoni tal-grupp ta' haddiema ssensjati.

Numru totali ta' haddiema fil-mira f'37 settur: 149 993

Bejn l-2007 u l-2018, il-Kummissjoni rċeviet applikazzjonijiet għall-FEG sottomessi minn 20 Stat Membru għal 149 993 haddiem li ngħataw is-sensja f'37 settur differenti. L-akbar numru ta' haddiema fil-mira kien fis-settur tal-vetturi bil-mutur, it-trejlers u s-semitrejlers (33 202), segwit mis-settur tal-prodotti tal-kompjuter, elettronici u ottici (21 263) u mis-settur tal-makkinarju u tat-tagħmir (11 657).