



Bruxelles, 16.9.2019
COM(2019) 415 final

RAPORT AL COMISIEI CĂTRE PARLAMENTUL EUROPEAN ȘI CONSILIU
privind activitățile Fondului european de ajustare la globalizare în 2017 și 2018

REZUMAT

Europa dă dovadă de solidaritate față de cei care au cea mai mare nevoie. Fondul european de ajustare la globalizare (FEG) a fost înființat în 2007 pentru a-i sprijini pe lucrătorii care își pierd locul de muncă ca urmare a globalizării și a schimbărilor intervenite în structura comerțului. Fondul a fost supus unor adaptări suplimentare pentru a oferi sprijin în cazul concedierilor generate de criza financiară și economică mondială. Principalul obiectiv al fondului este de a-i sprijini pe lucrătorii disponibilizați care se confruntă cu greutăți în tranziții dificile, ajutându-i să își adapteze abilitățile și să își găsească noi locuri de muncă. Printre măsuri se numără acordarea de asistență și orientare personalizată pentru căutarea de locuri de muncă, diverse cursuri de formare profesională și perfecționare, sprijinul pentru antreprenoriat și crearea de întreprinderi, precum și acordarea de stimulente și alocații financiare temporare. FEG poate fi utilizat, de asemenea, în mod specific pentru a-i ajuta pe tineri. În regiunile cu șomaj ridicat în rândul tinerilor, FEG oferă sprijin tinerilor care nu sunt încadrați profesional și nu urmează niciun program educațional sau de formare (NEET). FEG cofinanțează până la 60 % din costul măsurilor propuse de statele membre care depun cereri de sprijin FEG.

Prezentul raport oferă o imagine de ansamblu a activităților și rezultatelor FEG în 2017 și 2018.

- În această perioadă, au fost depuse 13 cereri de către 10 state membre pentru o sumă totală de 41 de milioane EUR, vizând 12 896 de lucrători și 1 155 de tineri care nu sunt încadrați profesional și nu urmează niciun program educațional sau de formare. Cei mai mulți lucrători proveneau din sectorul mașinilor/echipamentelor, urmați de cei din sectorul comerțului cu amănuntul și al transportului aerian.
- Parlamentul European și Consiliul au adoptat 15 decizii¹ pentru a mobiliza finanțarea din FEG a unei sume totale de 45,5 milioane EUR în sprijinul a 14 517 beneficiari.
- Statele membre au raportat 23 de cazuri FEG adoptate între 2014 și 2016. Rezultatele marchează o creștere față de 2015-2016 și au arătat că 60 % dintre lucrătorii care au participat la măsuri și-au găsit noi locuri de muncă până la sfârșitul perioadei de punere în aplicare. În perioada 2015-2016, doar 47 % dintre lucrătorii sprijiniți și-au găsit noi locuri de muncă. În următoarele cazuri, au fost observate rate de reintegrare deosebit de mari: Volvo Trucks (Suedia) 84 %, Broadcom (Finlanda) 84 %, Aleo Solar (Germania) 81 % și PWA International (Irlanda) 79 %.

În propunerea sa pentru FEG post-2020², Comisia a propus extinderea utilizării acestuia, astfel încât să poată interveni într-o manieră mai eficace pentru a sprijini mai mulți lucrători care și-au pierdut locul de muncă. Drept urmare, FEG va oferi sprijin lucrătorilor nu numai în cazul unor schimbări structurale majore intervenite în practicile comerciale internaționale generate de globalizare și de criza financiară și economică mondială, dar și din alte motive, cum ar fi automatizarea, digitalizarea sau tranziția spre o economie cu emisii scăzute de dioxid de carbon. Acest lucru ține cont de noile provocări în domeniul muncii în continuă schimbare.

¹ Inclusiv două cereri depuse în 2016.

² Comunicarea: „Un buget modern pentru o Uniune care protejează, capacitează și apără”, COM(2018) 321, disponibilă la: <https://eur-lex.europa.eu/legal-content/RO/TXT/?uri=COM%3A2018%3A321%3AFIN>

CUPRINS

1. Introducere.....	3
2. Analiza activităților FEG desfășurate în 2017 și 2018	3
2.1. Cereri prezentate.....	3
2.1.1. Cereri prezentate în funcție de cauza concedierii și în funcție de criteriul de intervenție	5
2.1.2. Cereri prezentate în funcție de sector (NACE Rev. 2)	5
2.1.3. Cereri depuse în funcție de numărul de beneficiari vizați pentru fiecare stat membru	6
2.1.4. Cereri depuse în funcție de suma solicitată	8
2.1.5. Cereri depuse în funcție de suma solicitată pentru fiecare beneficiar	8
2.2. Deciziile adoptate și contribuțiile acordate	9
2.2.1. Acțiuni finanțate cu asistența FEG	14
2.2.2. Complementaritatea cu acțiunile finanțate din Fondul social european (FSE)	14
2.3. Cereri care nu întrunesc condițiile pentru o contribuție financiară din partea FEG	15
2.4. Rezultate obținute de FEG.....	16
2.4.1. Rezumatul rezultatelor prezentate în 2017 și 2018	20
2.4.2. Rata de reintegrare a beneficiarilor sprijiniți pentru fiecare stat membru	20
2.4.3. Evaluarea calitativă a rapoartelor finale prezentate în 2017 și 2018	21
2.5. Execuția financiară	23
2.5.1. Contribuții ale FEG	23
2.5.2. Cheltuieli legate de asistența tehnică.....	24
2.5.3. Nereguli raportate.....	25
2.5.4. Lichidarea contribuțiilor financiare ale FEG.....	25
2.6. Activități de asistență tehnică întreprinse de Comisie	30
2.6.1. Informare și publicitate: Site-ul internet.....	30
2.6.2. Reuniuni cu autoritățile naționale și cu părțile interesate FEG	30
2.6.3. Sistemul de schimb electronic de date (SFC2014).....	30
2.6.4. Evaluarea la jumătatea perioadei a FEG pentru perioada 2014-2020	31
3. Dezvoltarea de politici privind FEG.....	32
3.1. Modificarea Regulamentului (UE) nr. 1309/2013 ca parte a Regulamentului (UE) 2018/1046	32
3.2. Propunere legislativă FEG post-2020.....	32

1. Introducere

Fondul european de ajustare la globalizare (EGF - European Globalisation Adjustment Fund)³ este o dovadă a solidarității europene față de lucrătorii disponibilizați ca urmare a modificărilor structurale majore intervenite în practicile comerciale internaționale generate de globalizare sau ca urmare a crizei economice și financiare mondiale, precum și a sprijinului concret acordat acestora.

FEG cofinanțează măsurile de politică active privind piața forței de muncă adoptate de statele membre pentru a-i sprijini pe lucrătorii disponibilizați să găsească noi locuri de muncă. Acesta vine în completarea măsurilor naționale privind piața forței de muncă în caz de disponibilizări colective bruște, cauzate de motivele menționate mai sus, oferind o abordare mai personalizată și mai orientată către lucrătorii disponibilizați cei mai vulnerabili.

În conformitate cu articolul 19 din Regulamentul (UE) nr. 1309/2013 al Parlamentului European și al Consiliului din 17 decembrie 2013 privind Fondul european de ajustare la globalizare (2014-2020) și de abrogare a Regulamentului (CE) nr. 1927/2006, Comisia adresează prezentul raport Parlamentului European și Consiliului, oferind o evaluare cantitativă și calitativă a activităților FEG desfășurate în cursul celor doi ani precedenți. Raportul se concentrează asupra rezultatelor obținute de FEG și conține în special informații despre:

- cererile prezentate;
- deciziile adoptate;
- acțiunile finanțate, inclusiv complementaritatea acestora cu acțiunile finanțate de alte instrumente ale Uniunii, în special Fondul social european (FSE);
- statistici privind rata de reinsertie a beneficiarilor asistați per stat membru;
- lichidarea contribuțiilor financiare furnizate; și
- cererile care au fost respinse sau reduse ca volum de finanțare din cauza lipsei unor alocări suficiente sau din motive de inadmisibilitate.

Raportul se încheie prin explicarea modului în care Comisia a abordat provocările viitorului în propunerea sa privind FEG post-2020.

2. Analiza activităților FEG desfășurate în 2017 și 2018

2.1. Cereri prezentate

În 2017 și 2018, Comisia a primit 13 cereri din partea următoarelor 10 state membre: Belgia, Germania, Grecia, Spania, Franța, Italia, Țările de Jos, Portugalia, Finlanda și Suedia. Toate acestea solicitaseră finanțare din FEG și în anii precedenți. Detalii privind cererile sunt prezentate în tabelul 1.

³ Înființat prin Regulamentul (CE) nr. 1927/2006 al Parlamentului European și al Consiliului din 20 decembrie 2006 privind crearea Fondului european de ajustare la globalizare, modificat prin Regulamentul (CE) nr. 546/2009 al Parlamentului European și al Consiliului din 18 iunie 2006 și sub rezerva Regulamentului (UE) nr. 1309/2013 al Parlamentului European și al Consiliului din 17 decembrie 2013 privind Fondul european de ajustare la globalizare (2014-2020) și de abrogare a Regulamentului (CE) nr. 1927/2006.

Tabelul 1: Cereri prezentate în 2017 și 2018

Referință FEG	Stat membru	Caz	Sector (denumire scurtă) (diviziunea NACE Rev. 2)	Data cererii	Art. 4 Criterii de intervenție	Comerț/Criză	Contribuție națională (în EUR) (40 % din suma totală a cazului)	Contribuție FEG (în EUR) (60 % din suma totală a cazului)	Suma FEG bugetată pentru lucrătorii vizați (în EUR)	Suma FEG bugetată pentru NEET vizați (în EUR)	Numărul de lucrători disponibilizați	Numărul de lucrători vizați	Ponderea lucrătorilor vizați	Numărul de NEET vizați	Numărul de beneficiari vizați (lucrători și NEET)	Sumă FEG medie per beneficiar vizat (lucrători și NEET) (în EUR)	
							A	B=C+D	C	D	E	F	F/E	G	H=F+G	B/H	
EGF/2017/001	ES	Castilla y León Coal Mining	Extracția cărbunelui și a lignitului (5)	20.01.2017	4(2)	Comerț	668 176	1 002 264	732 258	270 006	339	339	100%	125	464	2 160	
EGF/2017/002	FI	Microsoft	Programare (62)	01.02.2017	4(1)(a)	Comerț	2 346 720	3 520 080	3 520 080	nu se aplică	1 248	1 000	80%	0	1 000	3 520	
EGF/2017/003	EL	Attica Retail	Comerț cu amănuntul (47)	13.04.2017	4(2)	Criză	1 966 100	2 949 150	2 949 150	nu se aplică	725	725	100%	0	725	4 068	
EGF/2017/004	IT	Almaviva	Activități ale centrelor de intermediere telefonică (82)	09.05.2017	4(1)(a)	Criză	2 231 580	3 347 370	3 347 370	nu se aplică	1 646	1 610	98%	0	1 610	2 079	
EGF/2017/005	FI	Retail	Comerț cu amănuntul (47)	12.06.2017	4(1)(b)	Comerț	1 666 240	2 499 360	2 499 360	nu se aplică	1 660	1 500	90%	0	1 500	1 666	
EGF/2017/006	ES	Galicía Wearing Apparel	Articole de îmbrăcăminte (14)	19.07.2017	4(2)	Comerț	480 000	720 000	720 000	nu se aplică	303	303	100%	0	303	2 376	
EGF/2017/007	SE	Ericsson	Fabricarea calculatoarelor și a produselor electronice și optice (26)	09.08.2017	4(1)(a)	Comerț	1 420 267	2 130 400	2 130 400	nu se aplică	2 388	900	38%	0	900	2 367	
EGF/2017/008	DE	Goodyear	Fabricarea produselor din cauciuc și mase plastice (22)	06.10.2017	4(1)(a)	Comerț	1 443 488	2 165 231	2 165 231	nu se aplică	646	646	100%	0	646	3 352	
EGF/2017/009	FR	Air France	Transport aerian (51)	23.10.2017	4(1)(a)	Comerț	6 596 322	9 894 483	9 894 483	nu se aplică	1 858	1 858	100%	0	1 858	5 325	
EGF/2017/010	BE	Caterpillar	Mașini și echipamente (28)	18.12.2017	4(1)(a)	Comerț	3 081 078	4 621 616	4 085 258	536 358	2 285	2 285	100%	300	2 585	1 788	
EGF/2018/001	NL	Financial service activities	Activități de servicii financiare (64)	23.02.2018	4(1)(b)	Criză	795 000	1 192 500	1 192 500	nu se aplică	1 324	450	34%	0	450	2 650	
EGF/2018/002	PT	Norte Centro Lisboa Wearing Apparel	Articole de îmbrăcăminte (14)	24.04.2018	4(1)(b)	Comerț	3 103 922	4 655 883	2 327 942	2 327 942	1 161	730	63%	730	1 460	3 189	
EGF/2018/003	EL	Attica Publishing Activities	Editare (58)	22.05.2018	4(1)(b)	Criză	1 539 000	2 308 500	2 308 500	nu se aplică	550	550	100%	0	550	4 197	
Număr total de cereri primite în 2017 și 2018: 13 (13 adoptate)						4(1)(a)=6 4(1)(b)=4 4(2)=3	Total	27 337 892	41 006 837	37 872 531	3 134 306	16 133	12 896	80%	1 155	14 051	2 918
							Media pentru 13 cereri	2 102 915	3 154 372	2 913 272	1.044.769* *Media pentru 3 cereri inclusiv NEET	1 241	992	385* *Media pentru 3 cereri inclusiv NEET	1 081		

2.1.1. Cereri prezentate în funcție de cauza concedierii și în funcție de criteriul de intervenție

Cererile prezentate în 2017 și 2018 au fost reglementate de Regulamentul (UE) nr. 1309/2013, care se aplică în cazul concedierilor generate de:

❖ **Schimbări structurale majore în structura comerțului mondial cauzate de globalizare.**

În baza criteriului comercial, au fost depuse nouă cereri, dintre care una era justificată de circumstanțe excepționale, iar alta viza o piață mică a forței de muncă⁴.

❖ **Efectele crizei economice și financiare mondiale.**

Patru cereri au fost depuse din cauza repercusiunilor crizei economice și financiare mondiale, una dintre acestea fiind justificată de existența unor circumstanțe excepționale⁵.

2.1.2. Cereri prezentate în funcție de sector (NACE Rev. 2)⁶

Cele 13 cereri depuse și adoptate au fost legate de concedieri în 11 sectoare diferite:

1) extracția cărbunelui și a lignitului; 2) fabricarea de produse din cauciuc și mase plastice; 3) fabricarea de calculatoare, produse electronice și optice; 4) mașini și echipamente; 5) transportul aerian; 6) activități de editare; 7) activități de programare pe calculator și de consultanță; 8) activități de servicii financiare; 9) activități de secretariat și alte activități de sprijin pentru întreprinderi; 10) articole de îmbrăcăminte (două cereri); și 11) comerț cu amănuntul (două cereri).

Pentru prima dată de la lansarea FEG, au fost depuse cereri pentru următoarele sectoare: extracția cărbunelui și a lignitului, fabricarea de produse din cauciuc și mase plastice și servicii financiare.

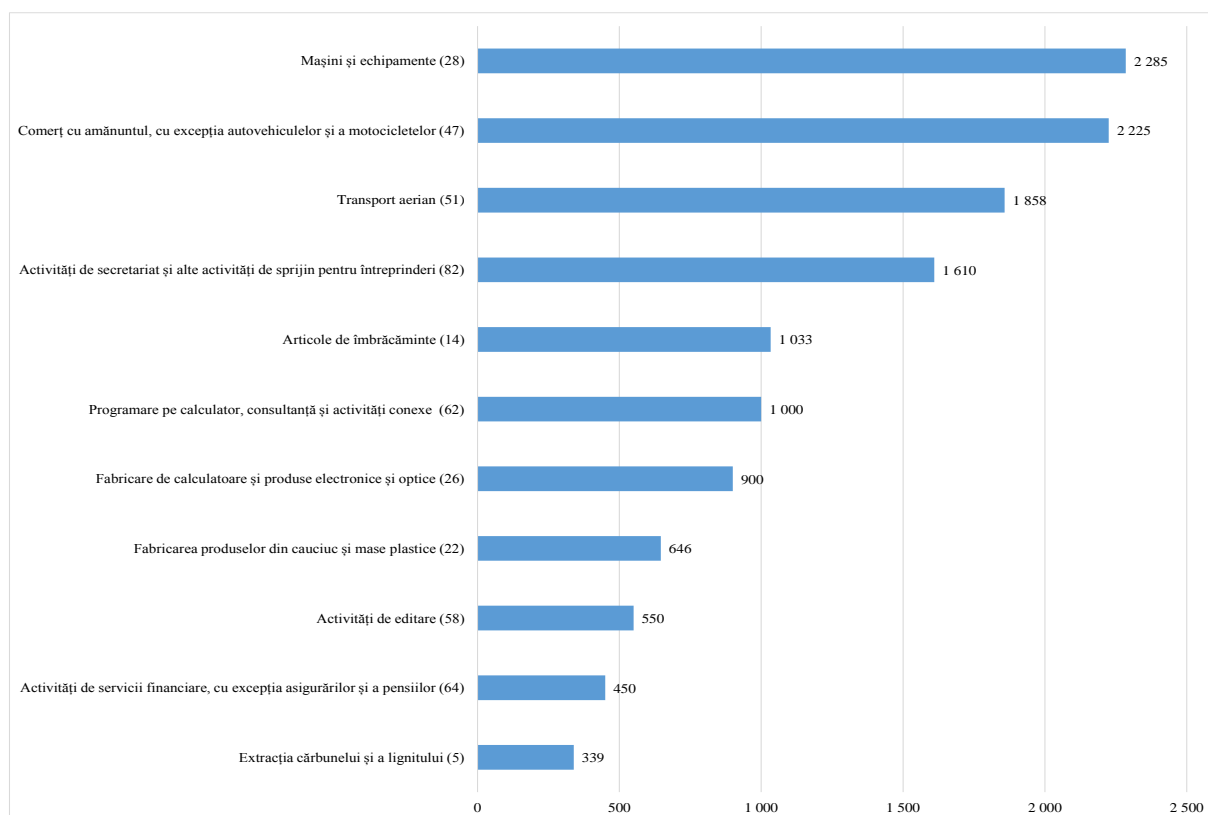
Cel mai mare număr de lucrători vizați s-a înregistrat în sectorul mașinilor și al echipamentelor (2 285), urmat de comerțul cu amănuntul (2 225) și de transportul aerian (1 858).

⁴ Articolul 4 alineatul (1) litera (b) din Regulamentul FEG prevede concedierea într-o perioadă de referință de nouă luni a cel puțin 500 de lucrători din întreprinderi care își desfășoară activitatea în același sector economic definit la nivel de diviziune NACE Revizia 2 și care sunt situate într-o regiune sau două regiuni învecinate definite la nivelul NUTS 2 într-un stat membru. Două cereri depuse au prezentat derogări de la aceste criterii. În conformitate cu articolul 4 alineatul (2) din Regulamentul FEG, acest lucru a fost justificat de existența unor circumstanțe excepționale și deoarece cazul a avut loc pe o piață mică a forței de muncă.

⁵ A se vedea nota de subsol 4.

⁶ NACE Rev. 2 - Nomenclatorul statistic al activităților economice din Uniunea Europeană:
<https://ec.europa.eu/eurostat/web/products-manuals-and-guidelines/-/KS-RA-07-015>

Graficul 1: Numărul de lucrători vizați în funcție de sector (NACE Rev. 2) în perioada 2017-2018



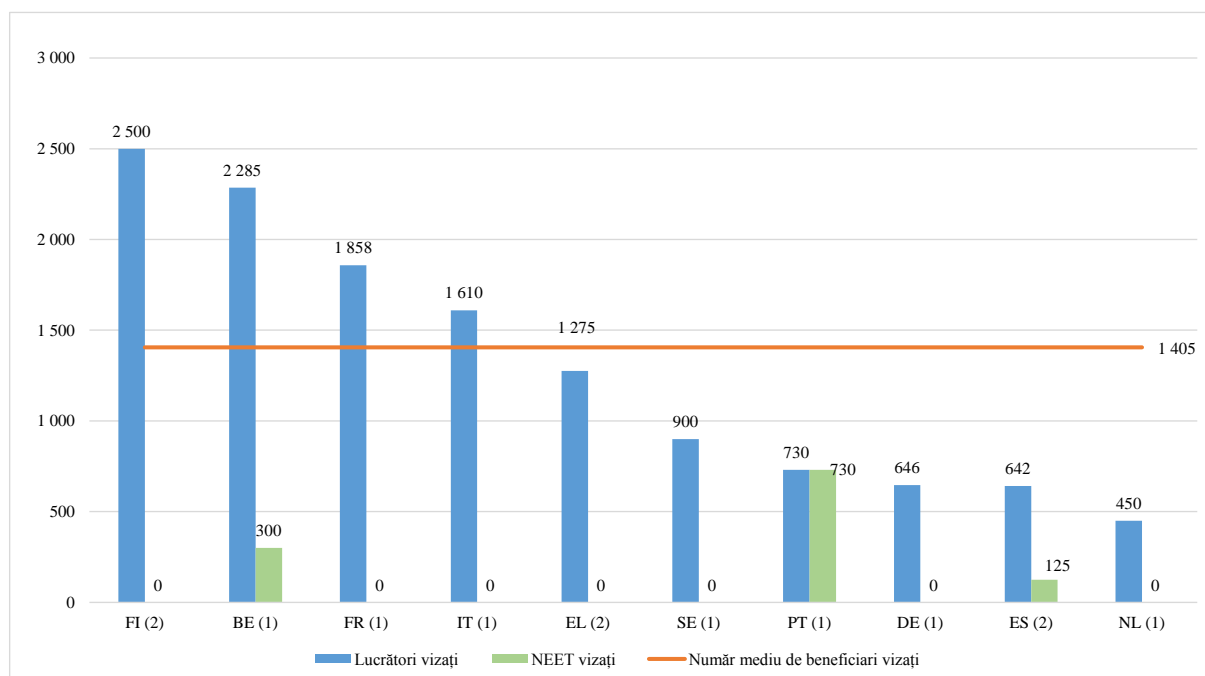
2.1.3. Cereri depuse în funcție de numărul de beneficiari vizați pentru fiecare stat membru

Numărul total de beneficiari (lucrători și NEET) vizați pentru sprijin din FEG a fost de 14 051. Numărul beneficiarilor vizați pentru fiecare cerere a fost cuprins între 303 și 2 585, șase cereri vizând cel puțin 1 000 de beneficiari și trei cereri vizând mai puțin de 500 de beneficiari⁷ (a se vedea tabelul 1). Numărul mediu de beneficiari vizați pentru fiecare cerere a fost de 1 081.

Dintre cei 14 051 de beneficiari vizați, 12 896 erau lucrători disponibilizați, iar 1 155, tineri NEET. Finlanda a solicitat sprijin FEG pentru cel mai mare număr de lucrători (2 500), urmată de Belgia (2 285) și de Franța (1 858). Cele trei cereri în care tinerii NEET au fost vizați, de asemenea, pentru sprijin au fost depuse de Belgia (300 de NEET), Spania (125 de NEET) și Portugalia (730 de NEET).

⁷ Două dintre aceste cazuri i-au vizat pe toți lucrătorii disponibilizați, al căror număr a fost totuși sub 500, întrucât cererile au fost depuse în temeiul articolului 4 alineatul (2) din Regulamentul (UE) nr. 1309/2013.

Graficul 2: Numărul de beneficiari vizați pentru fiecare stat membru în perioada 2017-2018



Numărul de cereri depuse este specificat între paranteze.

Numărul total de beneficiari vizați: 14 051

Numărul mediu de beneficiari vizați: 1 405

Cele 13 cereri depuse în perioada de referință se refereau la 16 133 de concedieri, dintre care 12 896, reprezentând 80 %, au fost vizate de măsurile propuse pentru cofinanțare din FEG.

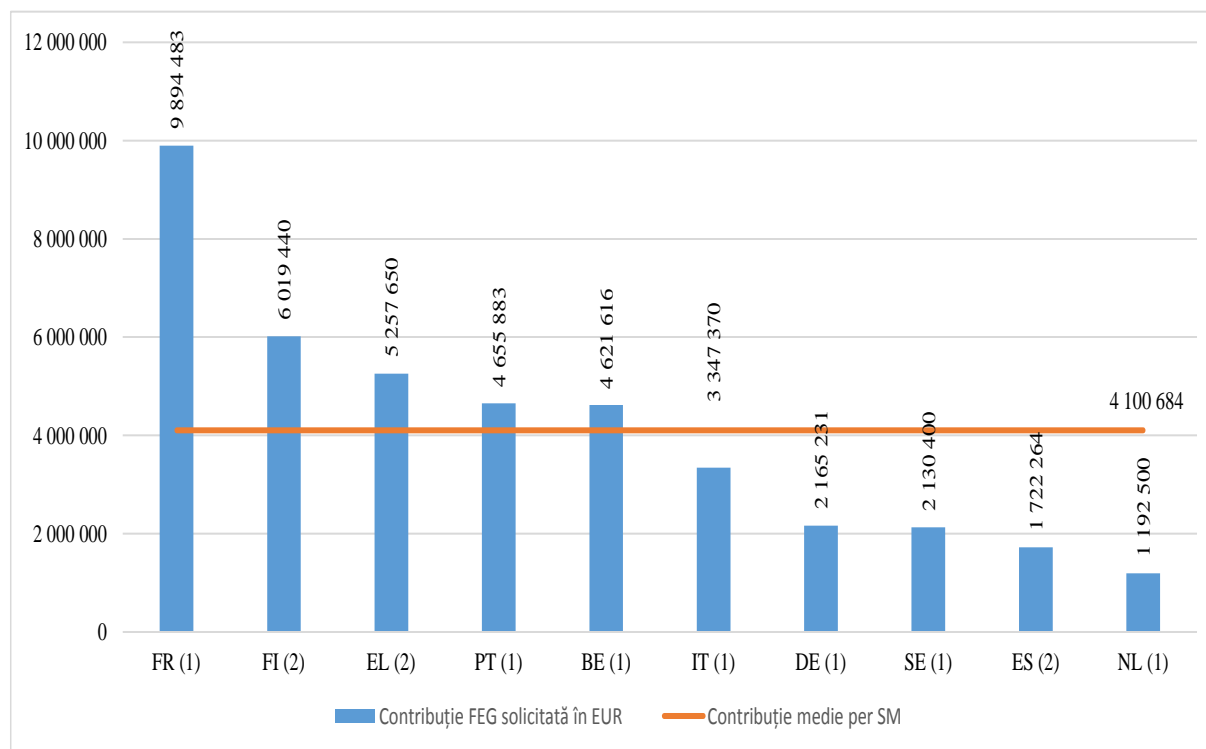
Trebuie subliniat faptul că numărul lucrătorilor afectați de o concediere și numărul celor vizați pentru sprijin FEG pot diferi, deoarece statul membru poate decide să se concentreze doar asupra anumitor grupuri de persoane, cum ar fi lucrătorii cei mai vulnerabili, cei care se confruntă cu dificultăți excepționale pe piața forței de muncă și/sau cei care au cea mai mare nevoie de asistență. Sprijinul standard disponibil pentru lucrătorii disponibilizați din statele membre ar putea fi suficient, în unele cazuri, pentru o reintegrare rapidă pe piața forței de muncă sau, în anumite cazuri, lucrătorii ar putea opta pentru pensionarea anticipată.

2.1.4. Cereri depuse în funcție de suma solicitată

Fiecare stat membru care solicită sprijin FEG trebuie să conceapă un pachet coordonat de măsuri adaptate cât mai bine profilurilor beneficiarilor vizați și să stabilească suma pe care dorește să o obțină. Regulamentul (UE) nr. 1309/2013 prevede o rată maximă de cofinanțare din FEG de 60 %.

10 state membre au solicitat din partea FEG o sumă totală de 41 006 837 EUR. Franța a solicitat cea mai mare sumă (9 894 483 EUR pentru 1 cerere), urmată de Finlanda (6 019 440 EUR pentru 2 cereri) și de Grecia (5 257 650 EUR pentru 2 cereri). Contribuțiile FEG solicitate au variat de la 720 000 EUR la 9 894 483 EUR, cu o medie de 3 154 372 EUR per cerere și de 4 100 684 EUR per stat membru.

Graficul 3: Sume FEG totale (în EUR) solicitate pentru fiecare stat membru în perioada 2017-2018



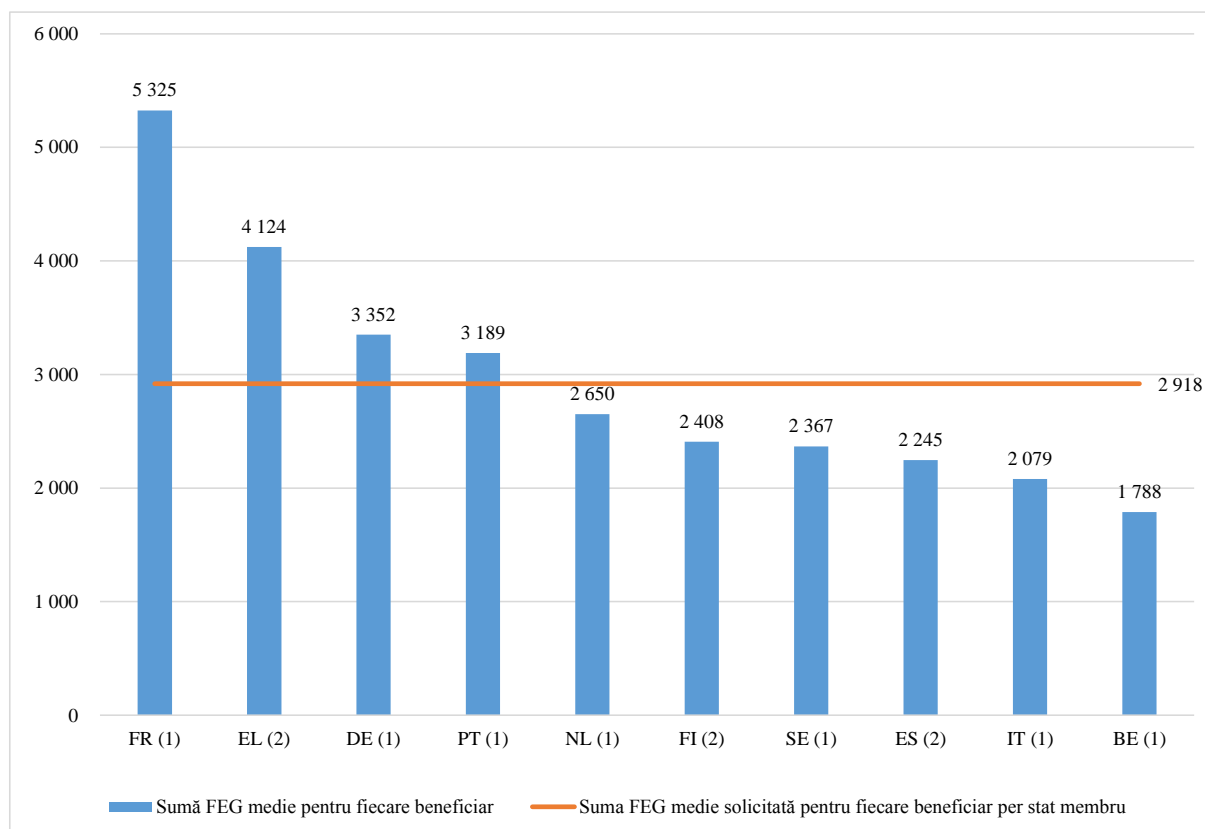
Numărul de cereri depuse este specificat între paranteze.

Sumă FEG totală solicitată: 41 006 837 EUR
Sumă FEG medie solicitată: 4 100 684 EUR

2.1.5. Cereri depuse în funcție de suma solicitată pentru fiecare beneficiar

Regulamentul (UE) nr. 1309/2013 nu limitează suma totală solicitată. Prin urmare, suma solicitată pentru fiecare beneficiar vizat poate varia în funcție de situația pieței forței de muncă afectate, de circumstanțele individuale ale beneficiarilor vizati, de măsurile deja prevăzute de statul membru și de costul furnizării serviciilor în statul membru în cauză. Acesta este motivul pentru care cuantumul sprijinului FEG propus pentru fiecare beneficiar în 2017 și 2018 a variat de la 1 666 EUR la 5 325 EUR, cu o medie de 2 918 EUR pentru fiecare beneficiar vizat (astfel cum se arată în tabelul 1). Cea mai mare sumă medie pentru fiecare beneficiar a fost solicitată de Franța (5 325 EUR), urmată de Grecia (4 124 EUR) și de Germania (3 352 EUR).

Graficul 4: Suma FEG (în EUR) solicitată pentru fiecare beneficiar și fiecare stat membru în perioada 2017–2018



Numărul de cereri depuse este specificat între paranteze.

Suma medie FEG solicitată pentru fiecare beneficiar: 2 918 EUR

2.2. Deciziile adoptate și contribuțiile acordate

Parlamentul European și Consiliul au adoptat șapte decizii pentru a mobiliza finanțarea FEG în 2017 și opt decizii în 2018. În toate cazurile, rata de cofinanțare a fost de 60 %. Tabelele 2 și 3 prezintă detaliile finanțării acordate în 2017 și 2018. Aceste două tabele includ, de asemenea, două cereri depuse înainte de 1 ianuarie 2017, dar adoptate în 2017 și, prin urmare, acoperă un set diferit de cazuri decât tabelul 1, care prezintă cererile depuse în 2017 și 2018.

Cele 15 contribuții acordate au vizat 15 672 de beneficiari (inclusiv 1 155 de tineri care nu erau încadrați profesional și nu urmau niciun program educațional sau de formare⁸) în 10 state membre, cu o cofinanțare FEG în valoare totală de 45 467 387 EUR și, în medie, 2 901 EUR per beneficiar vizat. Dintre cei 14 517 lucrători vizați (reprezentând 80 % dintre lucrătorii concediați) 57 % erau bărbați, 69 % aveau vârste cuprinse între 25 și 54 de ani, iar 98 % erau cetățeni ai UE.

⁸ Cererile nu conțin informații despre profilul tinerilor NEET, deci nu pot fi defalcate în funcție de sex, cetățenie, vârstă sau dizabilități.

**Tabelul 2: Detalii privind contribuțiile acordate în 2017 și 2018
(Data semnării de către autoritatea bugetară în 2017 și 2018)**

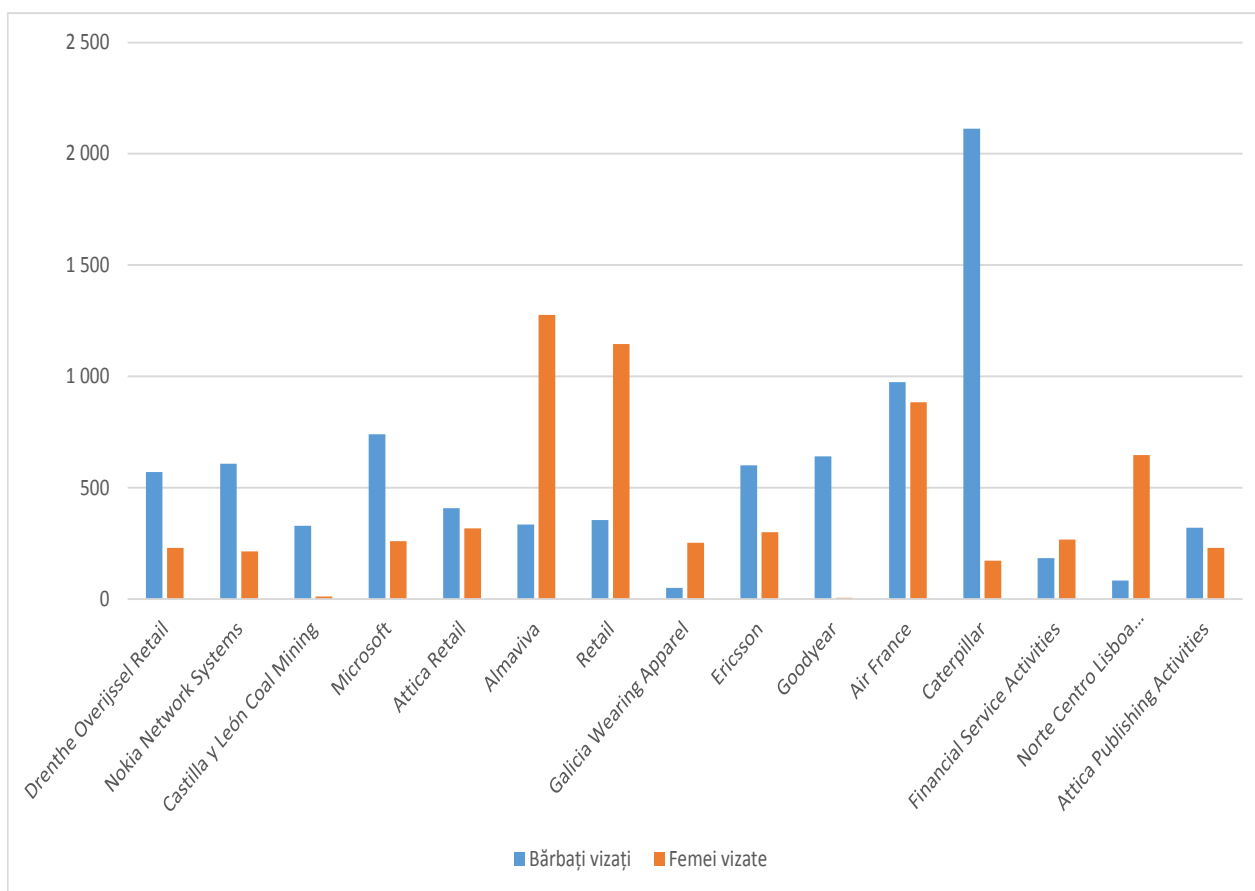
Referință FEG	Stat membru	Caz	Sector (denumire scurtă) (diviziunea NACE Rev. 2)	Data cererii	Art. 4 Criterii de intervenție	Comerț/Criză	Contribuție națională (în EUR)	Contribuțiile FEG acordate (în EUR)	Numărul de beneficiari vizați (lucrători și NEET)	Contribuția FEG medie în funcție de beneficiar (lucrători și NEET) (în EUR)	Numărul de NEET vizați	Data semnării de către autoritatea bugetară	Data plății (transfer bancar)
EGF/2016/005	NL	Drenthe Overijssel Retail	Comerț cu amănuntul (47)	12.07.2016	4(1)(b)	Criză	1 212 500	1 818 750	800	2 273	nu se aplică	15.03.2017	29.03.2017
EGF/2016/008	FI	Nokia Network Systems	Fabricarea calculatoarelor și a produselor electronice (26)	22.11.2016	4(1)(a)	Comerț	1 761 200	2 641 800	821	3 218	nu se aplică	17.05.2017	31.05.2017
EGF/2017/001	ES	Castilla y León Coal Mining	Extracția cărbunelui și a lignitului (5)	20.01.2017	4(2)	Comerț	668 176	1 002 264	464	2 160	125	14.07.2017	01.08.2017
EGF/2017/002	FI	Microsoft	Programare (62)	01.02.2017	4(1)(a)	Comerț	2 346 720	3 520 080	1 000	3 520	nu se aplică	13.09.2017	26.09.2017
EGF/2017/003	EL	Attica Retail	Comerț cu amănuntul (47)	13.04.2017	4(2)	Criză	1 966 100	2 949 150	725	4 068	nu se aplică	12.12.2017	21.12.2017
EGF/2017/004	IT	Almaviva	Activități ale centrelor de intermediere telefonică (82)	09.05.2017	4(1)(a)	Criză	2 231 580	3 347 370	1 610	2 079	nu se aplică	15.11.2017	28.11.2017
EGF/2017/005	FI	Retail	Comerț cu amănuntul (47)	12.06.2017	4(1)(b)	Comerț	1 666 240	2 499 360	1 500	1 666	nu se aplică	12.12.2017	22.12.2017
EGF/2017/006	ES	Galicia Wearing Apparel	Articole de îmbrăcăminte (14)	19.07.2017	4(2)	Comerț	480 000	720 000	303	2 376	nu se aplică	14.03.2018	27.03.2018
EGF/2017/007	SE	Ericsson	Fabricarea calculatoarelor și a produselor electronice (26)	09.08.2017	4(1)(a)	Comerț	1 420 267	2 130 400	900	2 367	nu se aplică	14.03.2018	27.03.2018
EGF/2017/008	DE	Goodyear	Fabricarea produselor din cauciuc și mase plastice (22)	06.10.2017	4(1)(a)	Comerț	1 443 488	2 165 231	646	3 352	nu se aplică	14.03.2018	27.03.2018
EGF/2017/009	FR	Air France	Transport aerian (51)	23.10.2017	4(1)(a)	Comerț	6 596 322	9 894 483	1 858	5 325	nu se aplică	04.07.2018	17.07.2018
EGF/2017/010	BE	Caterpillar	Mașini și echipamente (28)	18.12.2017	4(1)(a)	Comerț	3 081 078	4 621 616	2 585	1 788	300	30.05.2018	12.06.2018
EGF/2018/001	NL	Financial Service Activities	Activități de servicii financiare (64)	23.02.2018	4(1)(b)	Criză	795 000	1 192 500	450	2 650	nu se aplică	02.10.2018	18.10.2018
EGF/2018/002	PT	Norte Centro Lisboa Wearing Apparel	Articole de îmbrăcăminte (14)	24.04.2018	4(1)(b)	Comerț	3 103 922	4 655 883	1 460	3 189	730	23.10.2018	05.11.2018
EGF/2018/003	EL	Attica Publishing Activities	Editare (58)	22.05.2018	4(1)(b)	Criză	1 539 000	2 308 500	550	4 197	nu se aplică	11.12.2018	20.12.2018
Număr total de decizii și plăți în 2017 și 2018: 15					Cifre total		30 311 592	45 467 387	15 672	2 901	1 155		
					4(1)(a)=7 4(1)(b)=5 4(2)=3	Criză = 5 Comerț = 10	2 020 773	3 031 159	1 045			Cifre medii pentru 15 cazuri	

**Tabelul 3: Detalii privind contribuțiile acordate în 2017 și 2018
Profilul lucrătorilor vizați (fără includerea NEET*)**

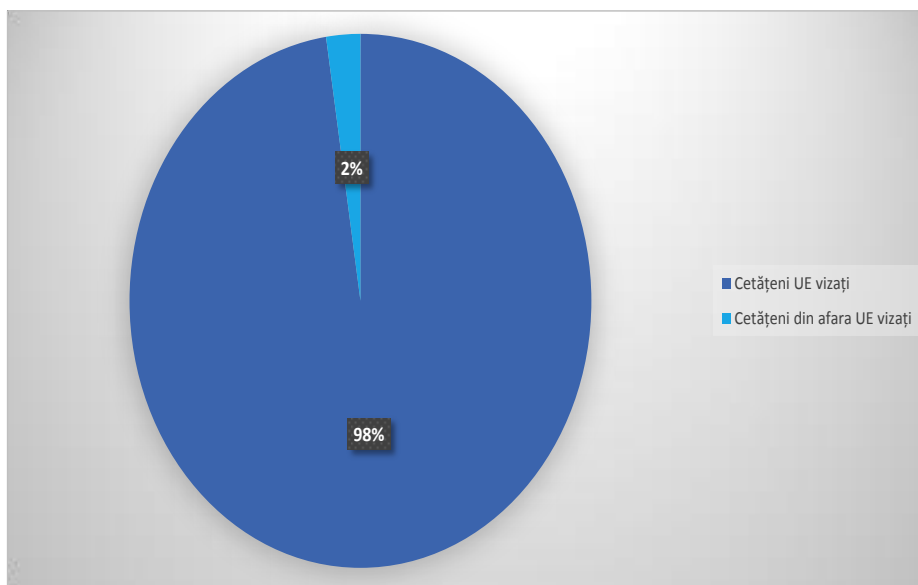
Referință FEG	Stat membru	Caz	Numărul lucrătorilor concediați	Numărul lucrătorilor vizați	% din lucrătorii vizați (din totalul lucrătorilor concediați)	Sex				Cetățenie				Vârsta							
						Bărbați vizați	Femei vizate	Cetățeni UE vizați	Cetățeni din afara UE vizați	Cetățeni cu vârsta 15-24 vizați	Cetățeni cu vârsta 25-54 vizați	Cetățeni cu vârsta 55-64 vizați	Cetățeni cu vârsta >64 vizați								
EGF/2016/005	NL	Drenthe Overijssel Retail	1 096	800	73%	570	71%	230	29%	800	100%	0	0%	492	62%	243	30%	64	8%	1	0%
EGF/2016/008	FI	Nokia Network Systems	945	821	87%	608	74%	213	26%	800	97%	21	3%	6	1%	644	78%	167	20%	4	0%
EGF/2017/001	ES	Castilla y León Coal Mining	339	339	100%	328	97%	11	3%	339	100%	0	0%	0	0%	332	98%	7	2%	0	0%
EGF/2017/002	FI	Microsoft	1 248	1 000	80%	740	74%	260	26%	955	96%	45	5%	0	0%	950	95%	50	5%	0	0%
EGF/2017/003	EL	Attica Retail	725	725	100%	408	56%	317	44%	714	98%	11	2%	0	0%	107	15%	438	60%	180	25%
EGF/2017/004	IT	Almaviva	1 646	1 610	98%	334	21%	1 276	79%	1 568	97%	42	3%	0	0%	1 375	85%	223	14%	12	1%
EGF/2017/005	FI	Retail	1 660	1 500	90%	355	24%	1 145	76%	1 495	100%	5	0%	103	7%	1 129	75%	263	18%	5	0%
EGF/2017/006	ES	Galicia Wearing Apparel	303	303	100%	50	17%	253	83%	298	98%	5	2%	2	1%	230	76%	71	23%	0	0%
EGF/2017/007	SE	Ericsson	2 388	900	38%	600	67%	300	33%	900	100%	0	0%	1	0%	622	69%	272	30%	5	1%
EGF/2017/008	DE	Goodyear	646	646	100%	641	99%	5	1%	493	76%	153	24%	15	2%	461	71%	168	26%	2	0%
EGF/2017/009	FR	Air France	1 858	1 858	100%	974	52%	884	48%	1 849	100%	9	0%	0	0%	661	36%	1 196	64%	1	0%
EGF/2017/010	BE	Caterpillar	2 285	2 285	100%	2 113	92%	172	8%	2 231	98%	54	2%	2	0%	2 020	88%	263	12%	0	0%
EGF/2018/001	NL	Financial Service Activities	1 324	450	34%	183	41%	267	59%	450	100%	0	0%	38	8%	291	65%	104	23%	17	4%
EGF/2018/002	PT	Norte Centro Lisboa Wearing Apparel	1 161	730	63%	83	11%	647	89%	730	100%	0	0%	12	2%	568	78%	150	21%	0	0%
EGF/2018/003	EL	Attica Publishing Activities	550	550	100%	320	58%	230	42%	549	100%	1	0%	3	1%	466	85%	80	15%	1	0%
Număr total de decizii și plăți efectuate în 2017 și 2018: 15			18 174	14 517	80%	8 307	57%	6 210	43%	14 171	98%	346	2%	674	5%	10 099	70%	3 516	24%	228	2%
						14 517				14 517				14 517							

*Tabelul exclude NEET, deoarece cererile nu conțin informații despre profilul tinerilor NEET, deci nu pot fi defalcate în funcție de sex, cetățenie, vârstă sau dizabilități.
Tinerii NEET vizați sunt selectați în cursul procesului de punere în aplicare.

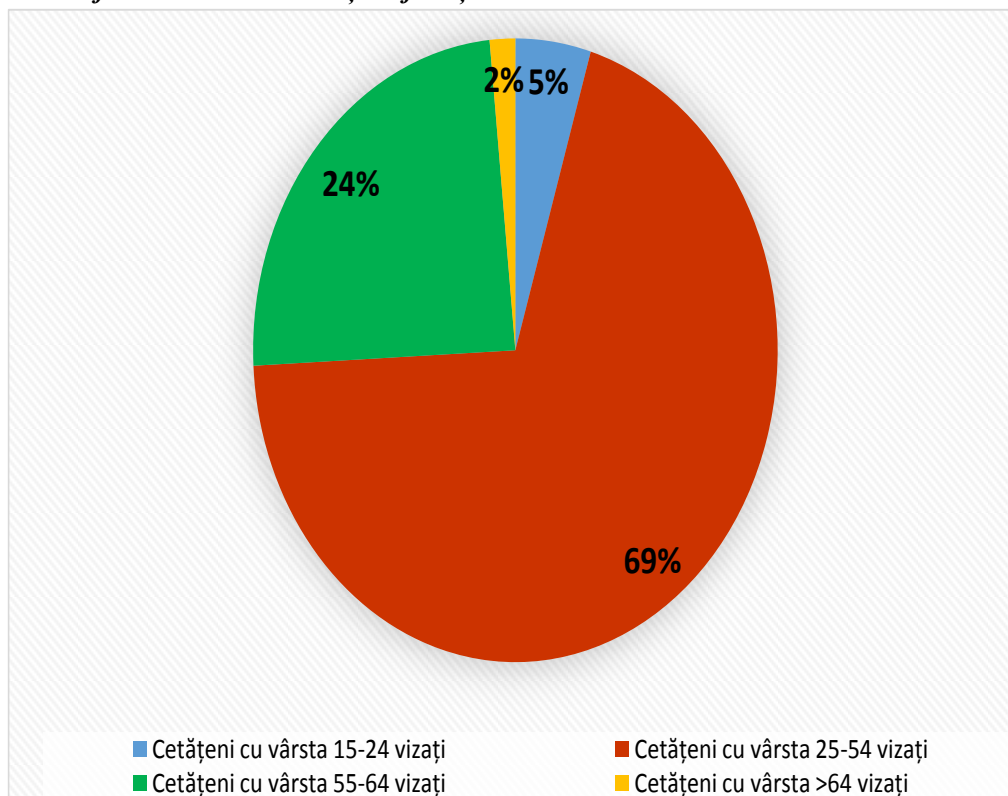
Graficul 5: Profilul lucrătorilor vizați în funcție de sex



Graficul 6: Profilul lucrătorilor vizați în funcție de cetățenie



Graficul 7: Profilul lucrătorilor vizați în funcție de vârstă



2.2.1. Acțiuni finanțate cu asistența FEG

În conformitate cu articolul 7 din Regulamentul (UE) nr. 1309/2013, se poate acorda o contribuție financiară din partea FEG pentru măsurile active de pe piața muncii care fac parte dintr-un pachet coordonat de servicii personalizate, concepute pentru a facilita reinserția beneficiarilor vizați și, în special, a persoanelor defavorizate, a persoanelor în vârstă și a tinerilor fără loc de muncă, într-un loc de muncă sau într-o activitate independentă. Măsurile aprobate pentru cele 15 contribuții acordate din FEG au constat în principal în următoarele:

- activități intensive și personalizate de asistență pentru căutarea unui loc de muncă;
- diverse cursuri de recalificare, perfecționare și formare profesională; cursuri orizontale și privind competențele non-tehnice și programe de învățământ superior;
- consiliere și mentorat pentru reangajare și mentorat în etapele inițiale ale încadrării la noul loc de muncă;
- promovarea antreprenoriatului și contribuții pentru demararea afacerilor;
- stimulente unice pentru redistribuire rapidă și stimulente pentru angajare; și
- diverse alocații (pentru căutarea locurilor de muncă, formare) și contribuții (pentru navetă, îngrijitori de persoane dependente).

La elaborarea pachetelor de sprijin, statele membre au luat în considerare pregătirea, experiența și nivelul educațional al beneficiarilor individuali, mobilitatea acestora și oportunitățile actuale sau potențiale de locuri de muncă în regiunile în cauză.

2.2.2. Complementaritatea cu acțiunile finanțate din Fondul social european (FSE)

FEG este conceput pentru a spori potențialul de ocupare a forței de muncă și pentru a asigura o reintegrare profesională rapidă a beneficiarilor vizați prin măsuri active pe piața forței de muncă, completând astfel FSE, care este principalul instrument al UE pentru promovarea ocupării forței de muncă.

În general, complementaritatea celor două fonduri rezidă în capacitatea lor de a aborda aceste aspecte în funcție de două perspective temporale diferite: FEG vizează lucrătorii concediați sau care desfășoară o activitate independentă în urma unor concedieri colective specifice de mare amploare care au avut loc într-o perioadă scurtă de timp. Acesta oferă sprijin european concret într-o situație de criză, în timp ce FSE sprijină - în mod anticipat - obiectivele strategice pe termen lung (de exemplu, creșterea capitalului uman și gestionarea schimbării) prin programe multianuale ale căror resurse nu pot fi alocate, în mod normal (fără modificarea programului operațional), pentru a face față unor situații de criză provocate de concedieri în masă.

FEG oferă posibilitatea de a oferi măsuri personalizate care sunt concepute pentru a răspunde nevoilor fiecărui lucrător disponibilizat, în timp ce sprijinul FSE are, de obicei, un caracter mai general și vizează o populație mai largă (atât persoanele care au un loc de muncă, cât și șomerii). În plus, FSE se concentrează asupra sprijinirii atât a cererii, cât și a ofertei de locuri de muncă (competențe, nevoi și aspirații ale beneficiarilor) într-un mod integrat, în timp ce, în mod tradițional, FEG se concentrează mai mult asupra ofertei.

Măsurile FEG și FSE sunt utilizate uneori de statele membre pentru a se completa reciproc, oferind soluții atât pe termen scurt, cât și pe termen lung. Criteriul decisiv este capacitatea instrumentelor disponibile de a-i sprijini pe beneficiarii vizați, rămânând la latitudinea statelor membre să selecteze – și să programeze – instrumentele și măsurile cele mai adecvate pentru atingerea obiectivelor urmărite.

Conținutul „pachetului coordonat de servicii personalizate” care urmează a fi cofinanțat de FEG constă în servicii personalizate specifice și asistență personalizată, ceea ce depășește cu mult cursurile și acțiunile standard. Experiența practică a demonstrat că FEG le permite statelor membre să ofere beneficiarilor vizați un ajutor mai cuprinzător și mai personalizat, inclusiv măsuri la care aceștia nu ar avea acces în mod normal (de exemplu, un al doilea sau al treilea nivel de formare).

FEG oferă statelor membre posibilitatea să se concentreze cu precădere asupra persoanelor vulnerabile, cum ar fi lucrătorii mai slab calificați sau cei proveniți din familii de migranți, și să ofere sprijin cu un raport mai bun între numărul de consilieri și cel de beneficiari și/sau pe o perioadă mai îndelungată. Toate acestea sporesc perspectivele beneficiarilor de a-și îmbunătăți situația.

Conform dispozițiilor articolului 9 alineatul (5) din Regulamentul (UE) nr. 1309/2013, toate statele membre trebuie să instituie mecanismele necesare pentru evitarea oricărui risc de dublă finanțare din partea instrumentelor financiare ale UE. În majoritatea statelor membre, autoritatea de gestionare a FSE este responsabilă, de asemenea, de punerea în aplicare a cazurilor FEG. De asemenea, aceasta oferă statelor membre posibilitatea de a urmări complementaritatea între diferitele intervenții. La nivel de caz, FEG se bazează, în mod obișnuit, pe măsurile existente la nivel național sau în cadrul FSE prin completarea acestora sau prin oferirea de măsuri diferite, suplimentare. Evaluarea la jumătatea

perioadei⁹ a concluzionat că FEG a creat o adevărată valoare adăugată europeană prin creșterea numărului și a diversității serviciilor oferite lucrătorilor concediați, precum și a nivelului lor de intensitate.

În conformitate cu principiul subsidiarității, combinația de măsuri în cadrul FEG elaborate la nivelul statului membru este în mare măsură complementară dispozițiilor generale ale FSE de sprijinire a reîncadrării în muncă. Decizia de a solicita finanțare din partea FSE sau FEG este luată la nivelul statului membru, cu condiția ca programul operațional FSE stabilit împreună cu Comisia să fie compatibil cu un astfel de sprijin. Este responsabilitatea statului membru să gestioneze complementaritatea dintre FSE și FEG în cel mai bun mod, ținând cont de condițiile locale existente.

2.3. Cereri care nu întrunesc condițiile pentru o contribuție financiară din partea FEG

Nici Comisia, nici Parlamentul European, nici Consiliul nu au respins nicio cerere depusă de statele membre și nu au redus cuantumul finanțării propuse din motive de inadmisibilitate sau din lipsa creditelor suficiente.

2.4. Rezultate obținute de FEG

Principalele surse de informații privind rezultatele obținute de FEG sunt rapoartele finale prezentate de statele membre la șase luni de la sfârșitul perioadei de punere în aplicare. Acestea sunt completate de informațiile oferite de statele membre în cadrul contactelor lor directe cu Comisia, în cursul reuniunilor și al conferințelor și prin activitățile de audit. Principalele rezultate și date raportate de statele membre în 2017 și 2018 sunt rezumate în prezenta secțiune și în tabelul 4.

⁹ A se vedea secțiunea 2.7.4 privind evaluarea la jumătatea perioadei 2014-2020

Tabelul 4: Rapoarte finale primite în 2017 și 2018

Referință FEG	EGF/2014/008	EGF/2014/009	EGF/2014/011	EGF/2014/012	EGF/2014/013	EGF/2014/014	EGF/2014/015	EGF/2014/016
Caz	STX Rauma	Sprider Stores	Caterpillar	ArcelorMittal	Odyssefs Fokas	Aleo Solar	Attica Publishing Services	Lufthansa Technik
Stat membru	FI	EL	BE	BE	EL	DE	EL	IE
Sector (denumire scurtă)	Construcții navale	Comerț cu amănuntul	Mașini și echipamente	Metale de bază	Comerț cu amănuntul	Module solare	Editare	Întreținerea aeronavelor
Data cererii	27.05.2014	06.06.2014	22.07.2014	22.07.2014	29.07.2014	29.07.2014	04.09.2014	19.09.2014
Lucrători concediați	634	703	1 030	1 285	600	657	705	424
Lucrători vizați	565	761	630	910	600	476	705	250
Data de începere a măsurilor	07.11.2013	26.02.2016	01.04.2014	01.01.2014	26.02.2016	11.04.2014	28.03.2016	07.12.2013
Data de încheiere a măsurilor	27.05.2016	01.09.2016	22.07.2016	22.07.2016	20.10.2016	31.10.2015	28.05.2017	19.09.2016
Termen-limită pentru raportul final	27.11.2016	01.03.2017	22.01.2017	22.01.2017	20.04.2017	29.01.2017	28.05.2017	19.03.2017
Data reală a prezentării raportului final	26.01.2017	01.03.2017	20.01.2017	20.01.2017	20.04.2017	25.01.2017	26.05.2017	16.03.2017
Caz lichidat înainte de 31.12.2018?	DA	DA	DA	DA	DA	NU	NU	NU
REZULTATE LA SFÂRȘITUL PERIOADEI DE PUNERE ÎN APLICARE A FEG, BAZATE PE RAPOARTELE FINALE ALE STATELOR MEMBRE								
Lucrători sprijiniți	589	517	501	780	379	408	205	253
% din lucrătorii vizați	104%	68%	80%	86%	63%	86%	29%	101%
Statutul pe piața muncii al lucrătorilor sprijiniți prin contribuția FEG *								
Lucrători reintegrați la sfârșitul perioadei de punere în aplicare a FEG	391	195	74	183	110	332	69	185
% lucrători sprijiniți dintre care	66%	38%	15%	23%	29%	81%	34%	73%
ca lucrători dependenți	391	186	65	163	103	332	55	181
ca lucrători care desfășoară o activitate independentă	0	9	9	20	7	0	14	4
Lucrători care urmează programe educaționale/de formare	0	0	29	14	11	6	7	1
% lucrători sprijiniți	0%	0%	6%	2%	3%	1%	3%	0%
Lucrători fără loc de muncă sau inactivi - din diverse motive **	198	322	398	583	256	70	129	29
% lucrători sprijiniți	34%	62%	79%	75%	68%	17%	63%	11%
Statutul lucrătorilor nu se aplică	0	0	0	0	2	0	0	38
% lucrători sprijiniți	0%	0%	0%	0%	1%	0%	0%	15%
	100%	100%	100%	100%	100%	100%	100%	100%
NEET vizați	nu se aplică	550	nu se aplică	nu se aplică	500	nu se aplică	nu se aplică	200
NEET sprijiniți	nu se aplică	502	nu se aplică	nu se aplică	369	nu se aplică	nu se aplică	171
% NEET vizați	nu se aplică	91%	nu se aplică	nu se aplică	74%	nu se aplică	nu se aplică	86%
Statutul pe piața muncii al tinerilor NEET sprijiniți prin contribuția FEG *								
NEET angajați la sfârșitul perioadei de punere în aplicare a FEG	nu se aplică	55	nu se aplică	nu se aplică	6	nu se aplică	nu se aplică	71
% NEET sprijiniți dintre care	nu se aplică	11%	nu se aplică	nu se aplică	2%	nu se aplică	nu se aplică	42%
ca lucrători dependenți	nu se aplică	52	nu se aplică	nu se aplică	5	nu se aplică	nu se aplică	70
ca lucrători care desfășoară o activitate independentă	nu se aplică	3	nu se aplică	nu se aplică	1	nu se aplică	nu se aplică	1
NEET care urmează programe educaționale/de formare	nu se aplică	0	nu se aplică	nu se aplică	5	nu se aplică	nu se aplică	6
% NEET sprijiniți	nu se aplică	0%	nu se aplică	nu se aplică	1%	nu se aplică	nu se aplică	4%
NEET fără loc de muncă sau inactivi - din diverse motive **	nu se aplică	447	nu se aplică	nu se aplică	358	nu se aplică	nu se aplică	71
% NEET sprijiniți	nu se aplică	89%	nu se aplică	nu se aplică	97%	nu se aplică	nu se aplică	42%
Statutul NEET nu se aplică	nu se aplică	0	nu se aplică	nu se aplică	0	nu se aplică	nu se aplică	23
% NEET sprijiniți	nu se aplică	0%	nu se aplică	nu se aplică	0%	nu se aplică	nu se aplică	13%

* Situația pe piața forței de muncă a beneficiarilor prezentată în acest tabel reflectă, în principiu, situația de la sfârșitul perioadei de punere în aplicare.

** „Inactiv” înseamnă că persoanele nu mai sunt disponibile pentru piața muncii din diferite motive personale, cum ar fi pensionarea.

Referință FEG	EGF/2014/017	EGF/2014/018	EGF/2015/001	EGF/2015/002	EGF/2015/003	EGF/2015/004	EGF/2015/005	EGF/2015/006
Caz	Mory-Ducros	Attica Broadcasting	Broadcom	Adam Opel	Ford Genk	Alitalia	Computer programming	PWA International
Stat membru	FR	EL	FI	DE	BE	IT	FI	IE
Sector (denumire scurtă)	Transport rutier	Radiodifuziune și televiziune	Comerț cu ridicata	Autovehicule	Autovehicule	Transport aerian	Programare pe calculator	Întreținerea aeronavelor
Data cererii	06.10.2014	04.09.2014	30.01.2015	26.02.2015	24.03.2015	24.03.2015	12.06.2015	19.06.2015
Lucrători concediați	2 721	928	568	3 122	5 111	1 249	1 603	108
Lucrători vizați	2 513	928	500	2 692	4 500	184	1 200	108
Data de începere a măsurilor	24.02.2014	05.02.2015	11.08.2014	01.01.2015	01.01.2014	02.06.2015	31.07.2014	22.05.2014
Data de încheiere a măsurilor	06.10.2016	28.11.2016	30.01.2017	13.01.2017	23.03.2017	31.03.2017	12.06.2017	19.06.2017
Termen-limită pentru raportul final	06.04.2017	28.05.2017	30.07.2017	26.08.2017	24.09.2017	01.10.2017	12.12.2017	19.12.2017
Data reală a prezentării raportului final	06.04.2017	26.05.2017	07.07.2017	23.08.2017	25.09.2017	01.10.2017	12.12.2017	19.12.2017
Caz lichidat înainte de 31.12.2018?	NU	DA	DA	NU	NU	DA	DA	NU
REZULTATE LA SFÂRȘITUL PERIOADEI DE PUNERE ÎN APLICARE A FEG, BAZATE PE RAPOARTELE FINALE ALE STATELOR MEMBRE								
Lucrători sprijiniți	2 513	349	374	2 621	4 500	184	1 356	86
% din lucrătorii vizați	100%	38%	75%	97%	100%	100%	113%	80%
Statutul pe piața muncii al lucrătorilor sprijiniți prin contribuția FEG *								
Lucrători reintegrați la sfârșitul perioadei de punere în aplicare a FEG	1 518	137	315	788	3 444	121	1 047	68
% lucrători sprijiniți dintre care	60%	39%	84%	30%	77%	66%	77%	79%
ca angajați dependenți	1 437	71	315	778	3 360	121	1 030	68
ca lucrători care desfășoară o activitate independentă	81	66	0	10	84	0	17	0
Lucrători care urmează programe educaționale/de formare	0	2	30	35	61	1	55	0
% lucrători sprijiniți	0%	1%	8%	1%	1%	1%	4%	0%
Lucrători fără loc de muncă sau inactivi - din diverse motive **	698	210	29	1 798	995	62	254	16
% lucrători sprijiniți	28%	60%	8%	69%	22%	34%	19%	19%
Statutul lucrătorilor nu se aplică	297	0	0	0	0	0	0	2
% lucrători sprijiniți	12%	0%	0%	0%	0%	0%	0%	2%
	100%	100%	100%	100%	100%	100%	100%	100%
NEET vizați	nu se aplică	nu se aplică	nu se aplică	nu se aplică	nu se aplică	nu se aplică	nu se aplică	108
NEET sprijiniți	nu se aplică	nu se aplică	nu se aplică	nu se aplică	nu se aplică	nu se aplică	nu se aplică	97
% din NEET vizați	nu se aplică	nu se aplică	nu se aplică	nu se aplică	nu se aplică	nu se aplică	nu se aplică	90%
Statutul pe piața muncii al tinerilor NEET sprijiniți prin contribuția FEG *								
NEET angajați la sfârșitul perioadei de punere în aplicare a FEG	nu se aplică	nu se aplică	nu se aplică	nu se aplică	nu se aplică	nu se aplică	nu se aplică	29
% NEET sprijiniți dintre care	nu se aplică	nu se aplică	nu se aplică	nu se aplică	nu se aplică	nu se aplică	nu se aplică	30%
ca angajați dependenți	nu se aplică	nu se aplică	nu se aplică	nu se aplică	nu se aplică	nu se aplică	nu se aplică	29
ca lucrători care desfășoară o activitate independentă	nu se aplică	nu se aplică	nu se aplică	nu se aplică	nu se aplică	nu se aplică	nu se aplică	0
NEET care urmează programe educaționale/de formare	nu se aplică	nu se aplică	nu se aplică	nu se aplică	nu se aplică	nu se aplică	nu se aplică	0
% NEET sprijiniți	nu se aplică	nu se aplică	nu se aplică	nu se aplică	nu se aplică	nu se aplică	nu se aplică	0%
NEET fără loc de muncă sau inactivi - din diverse motive **	nu se aplică	nu se aplică	nu se aplică	nu se aplică	nu se aplică	nu se aplică	nu se aplică	55
% NEET sprijiniți	nu se aplică	nu se aplică	nu se aplică	nu se aplică	nu se aplică	nu se aplică	nu se aplică	57%
Statutul NEET nu se aplică	nu se aplică	nu se aplică	nu se aplică	nu se aplică	nu se aplică	nu se aplică	nu se aplică	13
% NEET sprijiniți	nu se aplică	nu se aplică	nu se aplică	nu se aplică	nu se aplică	nu se aplică	nu se aplică	13%

* Situația pe piața forței de muncă a beneficiarilor prezentată în acest tabel reflectă, în principiu, situația de la sfârșitul perioadei de punere în aplicare.

** „Inactiv” înseamnă că persoanele nu mai sunt disponibile pentru piața muncii din diferite motive personale, cum ar fi pensionarea.

Referință FEG	EGF/2015/007	EGF/2015/009	EGF/2015/010	EGF/2015/011	EGF/2015/012	EGF/2016/001	EGF/2016/002	Total
Caz	Hainaut-Namur Glass	Volvo Trucks	MoryGlobal	Supermarket Larissa	Hainaut Machinery	Microsoft	Ericsson	23 de rapoarte finale
Stat membru	BE	SE	FR	EL	BE	FI	SE	de la 8 SM
Sector (denumire scurtă)	Fabricarea sticlei	Autovehicule	Transport rutier	Comerț cu amănuntul	Fabricarea mașinilor și a echipamentelor	Programare	Fabricarea de calculatoare și produse electronice și optice	
Data cererii	19.08.2015	16.09.2015	19.11.2015	26.11.2015	17.12.2015	11.03.2016	31.03.2016	
Lucrători concediați	412	647	2 132	557	488	2 161	1 556	29 401
Lucrători vizați	412	500	2 132	557	488	1 441	918	23 970
Data de începere a măsurilor	10.09.2014	09.01.2015	19.11.2015	29.06.2017	01.01.2015	11.09.2015	31.03.2016	
Data de încheiere a măsurilor	19.08.2017	23.11.2017	19.11.2017	26.02.2018	17.12.2017	11.03.2018	31.03.2018	
Termen-limită pentru raportul final	19.02.2018	16.03.2018	19.05.2018	26.08.2018	17.06.2018	11.09.2018	30.09.2018	
Data reală a prezentării raportului final	19.02.2018	03.04.2018	17.05.2018	24.08.2018	15.06.2018	10.09.2018	26.09.2018	
Caz lichidat înainte de 31.12.2018?	DA	NU	NU	NU	DA	NU	NU	
REZULTATE LA SFÂRȘITUL PERIOADEI DE PUNERE ÎN APLICARE A FEG, BAZATE PE RAPOARTELE FINALE ALE STATELOR MEMBRE								
Lucrători sprijiniți	342	450	2 132	497	355	1 629	224	21 244
% din lucrătorii vizați	83%	90%	100%	89%	73%	113%	24%	89%
Statutul pe piața muncii al lucrătorilor sprijiniți prin contribuția FEG *								
Lucrători reintegrați la sfârșitul perioadei de punere în aplicare a FEG	144	380	1 380	239	146	1 302	155	12 723
% lucrători sprijiniți dintre care	42%	84%	65%	48%	41%	80%	69%	60%
ca lucrători dependenți	135	374	1 334	215	138	1 290	147	12 289
ca lucrători care desfășoară o activitate independentă	9	6	46	24	8	12	8	434
Lucrători care urmează programe educaționale/de formare	4	32	0	0	0	101	30	419
% lucrători sprijiniți	1%	7%	0%	0%	0%	6%	13%	2%
Lucrători fără loc de muncă sau inactivi - din diverse motive **	189	38	454	257	161	226	39	7 411
% lucrători sprijiniți	55%	8%	21%	52%	45%	14%	17%	35%
Statutul lucrătorilor nu se aplică	5	0	298	1	48	0	0	691
% lucrători sprijiniți	1%	0%	14%	0%	14%	0%	0%	3%
	100%	100%	100%	100%	100%	100%	100%	100%
NEET vizați	100	nu se aplică	nu se aplică	543	300	nu se aplică	nu se aplică	2 301
NEET sprijiniți	49	nu se aplică	nu se aplică	482	116	nu se aplică	nu se aplică	1 786
% NEET vizați	49%	nu se aplică	nu se aplică	89%	39%	nu se aplică	nu se aplică	78%
Statutul pe piața muncii al tinerilor NEET sprijiniți prin contribuția FEG *								
NEET angajați la sfârșitul perioadei de punere în aplicare a FEG	13	nu se aplică	nu se aplică	99	15	nu se aplică	nu se aplică	288
% NEET sprijiniți dintre care	27%	nu se aplică	nu se aplică	21%	13%	nu se aplică	nu se aplică	16%
ca lucrători dependenți	13	nu se aplică	nu se aplică	88	15	nu se aplică	nu se aplică	272
ca lucrători care desfășoară o activitate independentă	0	nu se aplică	nu se aplică	11	0	nu se aplică	nu se aplică	16
NEET care urmează programe educaționale/de formare	0	nu se aplică	nu se aplică	0	0	nu se aplică	nu se aplică	11
% NEET sprijiniți	0%	nu se aplică	nu se aplică	0%	0%	nu se aplică	nu se aplică	1%
NEET fără loc de muncă sau inactivi - din diverse motive **	36	nu se aplică	nu se aplică	325	101	nu se aplică	nu se aplică	1 393
% NEET sprijiniți	73%	nu se aplică	nu se aplică	67%	87%	nu se aplică	nu se aplică	78%
Statutul NEET nu se aplică	0	nu se aplică	nu se aplică	58	0	nu se aplică	nu se aplică	94
% NEET sprijiniți	0%	nu se aplică	nu se aplică	12%	0%	nu se aplică	nu se aplică	5%

* Situația pe piața forței de muncă a beneficiarilor prezentată în acest tabel reflectă, în principiu, situația de la sfârșitul perioadei de punere în aplicare.

** „Inactiv” înseamnă că persoanele nu mai sunt disponibile pentru piața muncii din diferite motive personale, cum ar fi pensionarea.

2.4.1. Rezumatul rezultatelor prezentate în 2017 și 2018

În 2017 și 2018, Comisia a primit 23 de rapoarte finale pentru cazurile cofinanțate de FEG puse în aplicare de opt state membre din noiembrie 2013 până în martie 2018 (a se vedea tabelul 4). Aceste rapoarte au arătat că 12 723 de lucrători (60 % dintre lucrătorii sprijiniți) și 288 NEET, astfel 56 % dintre cei 23 030 de beneficiari FEG, și-au găsit noi locuri de muncă până la sfârșitul perioadei de punere în aplicare a FEG (12 561 ca angajați, 450 ca lucrători independenți). Aproximativ 2 % dintre beneficiari erau încă în perioada de educație sau formare, 38 % erau șomeri sau inactivi din diferite motive, iar pentru 3 % dintre beneficiari statutul profesional nu a fost disponibil.

21 dintre cele 23 de cazuri pentru care au fost depuse rapoarte finale în perioada de referință au fost supuse evaluării la jumătatea perioadei și au fost analizate în faza lor incipientă de punere în aplicare¹⁰.

Rapoartele finale ale statelor membre au confirmat că FEG aduce o valoare adăugată acțiunilor pe care le-ar putea întreprinde statele membre pentru a-i sprijini pe beneficiarii vizați să își găsească noi locuri de muncă și să se re poziționeze pe piața forței de muncă. FEG le permite statelor membre să sporească numărul, diversitatea și intensitatea serviciilor oferite pentru mai mulți beneficiari vizați și pentru o perioadă mai lungă de timp decât ar fi posibil fără finanțarea FEG.

2.4.2. Rata de reintegrare a beneficiarilor sprijiniți pentru fiecare stat membru

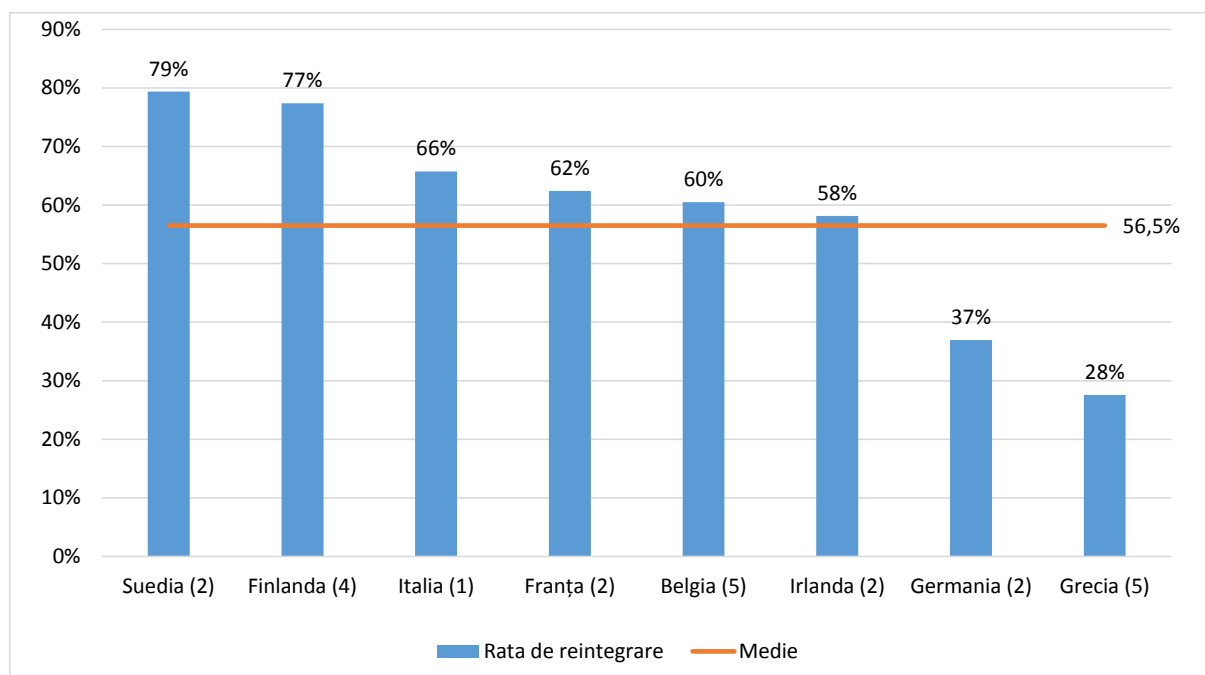
Pe baza rapoartelor finale primite în 2017 și în 2018, ratele de reintegrare a beneficiarilor sprijiniți pentru fiecare stat membru variază de la 79 % (în Suedia) la 28 % (în Grecia).

Pe planul reintegrării profesionale, rezultatele sunt influențate de capacitățile de absorbție ale piețelor regionale și locale ale forței de muncă, ca urmare a crizei economice și financiare mondiale. Prin urmare, rata de reintegrare poate varia considerabil în funcție de sectorul economic și zona în cauză. În plus, rata de reintegrare este înregistrată la sfârșitul perioadei de punere în aplicare și, prin urmare, oferă doar un instantaneu al situației profesionale a beneficiarilor la momentul colectării datelor. Conform informațiilor primite de la mai multe state membre, ratele de reintegrare tind să crească în lunile care urmează după finalizarea măsurilor și continuă să crească pe termen mediu.

Capacitatea instituțională a statelor membre și experiența acestora în a acorda asistență în ceea ce privește evenimentele de restructurare sunt esențiale pentru continuarea succesului FEG. Un alt factor esențial este gradul în care beneficiarii sau reprezentanții acestora sunt implicați încă de la început în conceperea și punerea în aplicare a asistenței FEG. Trebuie remarcat faptul că lucrătorii sprijiniți prin măsurile FEG se numără, de regulă, printre cei care se confruntă cu cele mai mari dificultăți pe piața forței de muncă. Prin urmare, rata medie de 60 % a lucrătorilor sprijiniți reintegrați la sfârșitul perioadei de punere în aplicare, comparativ cu 47 % în perioada de raportare anterioară, este un rezultat încurajator. Cu toate acestea, trebuie recunoscut faptul că îmbunătățirea generală a situației economice din statele membre facilitează reintegrarea lucrătorilor pe piața forței de muncă.

¹⁰ A se vedea secțiunea 2.7.4 privind evaluarea la jumătatea perioadei 2014-2020.

Graficul 8: Rata de reintegrare a beneficiarilor sprijiniți pentru fiecare stat membru



Numărul de cazuri FEG este specificat între paranteze.

2.4.3. Evaluarea calitativă a rapoartelor finale prezentate în 2017 și 2018

Pachetele de sprijin pentru beneficiarii vizați oferite de cele opt state membre includ o gamă largă de măsuri de asistență personalizată pentru căutarea unui loc de muncă, plasarea personalului disponibilizat și (re)calificare. Cele mai mari sume au fost cheltuite pentru trei categorii:

- **Asistență individuală pentru căutarea unui loc de muncă, gestionarea cazului și servicii generale de informare:** 30,9 milioane EUR (44 % din totalul serviciilor personalizate)
- **Formare și recalificare:** 26,3 milioane EUR (38 % din totalul serviciilor personalizate)
- **Alocații pentru căutarea unui loc de muncă¹¹:** 4,4 milioane EUR (6 % din totalul serviciilor personalizate)

Programele de calificare și de formare au fost personalizate în funcție de necesitățile și de dorințele beneficiarilor vizați, luând în considerare, pe cât posibil, și cerințele piețelor locale sau regionale ale forței de muncă și ale sectoarelor potențial generatoare de locuri de muncă.

Asistența FEG îi sprijină pe beneficiari (lucrătorii disponibilizați sau NEET) să își crească respectul de sine, nu numai prin consiliere intensă de orientare, ci și prin măsuri de formare personalizate. FEG le permite deseori beneficiarilor să participe la aceste măsuri prin acordarea de asistență precum alocațiile de mobilitate sau prin sprijinirea serviciilor de îngrijire a copiilor.

¹¹ Regulamentul (UE) nr. 1309/2013 a plafonat alocațiile la maximum 35 % din costul total al serviciilor personalizate.

În ceea ce privește eficacitatea și eficiența operațională, cazurile FEG din Finlanda (Rauma, Broadcom, Computer programming, Microsoft) pot fi considerate exemple de succes și de bune practici. La sfârșitul perioadei de punere în aplicare, până la 84 % dintre lucrători s-au reangajat. Numărul lucrătorilor sprijiniți a fost chiar mai mare decât cel vizat în cereri. Rata de absorbție¹² a fost, de asemenea, destul de mare: aproximativ 80 % dintre fondurile FEG au fost utilizate. Printre elementele-cheie care au jucat un rol important în furnizarea unor rezultate atât de bune se numără: 1) o consultare amplă pentru pregătirea și punerea în aplicare a măsurilor FEG, inclusiv cu reprezentanții lucrătorilor concediați, cu sindicatele, cu angajatorii, cu autoritățile regionale și naționale și cu administrația locală; 2) o rețea regională de birouri pentru ocuparea forței de muncă și birouri de dezvoltare regională cu experiență, care, împreună cu Ministerul Economiei și Muncii, este foarte eficientă în identificarea beneficiarilor, planificarea și punerea în aplicare a măsurilor FEG; 3) furnizori de servicii cu experiență în FEG; 4) o reacție foarte rapidă la concedieri.

Cele două cazuri din Irlanda (Lufthansa Technik, PWA International) pot fi considerate exemple de succes și bune practici. La sfârșitul perioadei de punere în aplicare, 73 % și, respectiv, 79 % dintre lucrătorii sprijiniți și-au găsit un loc de muncă, în timp ce un an mai târziu chiar mai mulți dintre aceștia au fost reangajați și, ca urmare, rata de reintegrare a crescut până la 83 %. Rata de absorbție a fost ridicată: 71 % în primul caz și 100 % în al doilea. Unele dintre motivele-cheie pentru obținerea unor rezultate atât de bune au fost: 1) începerea timpurie a punerii în aplicare a măsurilor cu finanțare națională proprie, înainte de mobilizarea fondurilor Uniunii; 2) măsuri adaptate la nevoile lucrătorilor concediați, concepute în urma unui chestionar și a unui sondaj privind preferințele lucrătorilor; 3) înființarea unei unități naționale de coordonare a FEG, situată aproape de lucrătorii concediați, astfel încât aceștia să poată construi o relație; 4) flexibilitatea alegerii unor programe de formare și de educație secundară și terțiară adaptate în mod specific.

Franța a oferit un exemplu de complementaritate în care autoritățile naționale au decis să prelungească cu încă 12 luni după intervenția FEG sprijinul pentru foștii lucrători ai MoryGlobal care erau încă șomeri.

Rețeaua construită de instituțiile și partenerii sociali, organismele de punere în aplicare și centrele de ocupare a forței de muncă din Italia odată cu cazul Alitalia va fi probabil dezvoltată în continuare pentru a gestiona viitoare evenimente de restructurare.

Cazul Volvo Trucks din Suedia este un exemplu de bună practică de acordare de sprijin din FEG tuturor lucrătorilor concediați, inclusiv lucrătorilor temporari care ar fi fost în afara programării naționale. Reacția rapidă și promptă la concedieri a fost o prioritate principală și a dus la o rată de reintegrare ridicată (84 %). Diferitele părți interesate au colaborat bine. A existat o complementaritate clară cu măsurile naționale de pe piața forței de muncă și FSE. Suedia a realocat bugetul între măsuri pentru a se adapta nevoilor în schimbare în perioada de punere în aplicare, ceea ce a optimizat utilizarea fondurilor disponibile.

Cazul Ford Genk din Belgia este un exemplu de intervenție FEG care face parte dintr-un cadru de politici mai amplu ce vizează minimizarea consecințelor concedierilor în masă într-o regiune. În urma închiderii uzinei Ford, a fost elaborat un plan strategic de acțiune pentru regiunea Limburg, denumit

¹² Rata de absorbție este procentul din contribuția financiară din FEG cheltuit de statul membru în perioada de 24 de luni specificată în cerere.

„SALK” (Strategisch Actieplan voor Limburg in het Kwadraat). FEG a abordat consecințele pe termen scurt (impactul asupra ocupării forței de muncă) ale consecințelor ample ale acestui eveniment. Acțiunile pe termen lung, axate pe îmbunătățirea condițiilor de creștere economică, au fost sprijinite prin finanțare națională. Lecțiile învățate din această abordare cuprinzătoare sunt împărtășite cu alte regiuni din Belgia care, de asemenea, analizează pachetele de sprijin similare de tip „all-inclusive”.

Cazurile FEG din Germania au sprijinit inovația în ceea ce privește implicarea angajatorilor. Furnizarea de servicii dedicate (căutare de locuri de muncă) pentru angajatori a fost integrată în sprijinul FEG. Aceste servicii au fost extrem de eficiente în ceea ce privește ocuparea posturilor vacante și au redus semnificativ costurile per beneficiar în cazul FEG Aleo Solar. În cazul Adam Opel, evenimentele de tip „întâlnire rapidă” care au reunit, într-un cadru informal, persoanele aflate în căutarea unui loc de muncă și angajatorii care au posturi libere au fost considerate a fi extrem de reușite și nu ar fi fost disponibile prin intermediul mecanismelor naționale de finanțare.

În cazurile puse în aplicare în Belgia (Hainaut Namur Glass, Hainaut Machinery), Grecia (Sprider Stores, Odyssefs Fokas, Supermarket Larissa) și Irlanda (Lufthansa Technik, PWA International), tinerilor care nu erau încadrați profesional și nu urmau niciun program educațional sau de formare li s-a acordat prioritate pentru a participa la măsurile FEG împreună cu lucrătorii disponibilizați. Dovezile arată că, în special în Irlanda și în Grecia, ajutorul oferit a fost valorificat în mare măsură de tinerii vizati și le-a oferit acestora asistența pe care nu ar fi primit-o prin intermediul serviciilor naționale de bază. Cu toate acestea, una dintre provocările-cheie în furnizarea sprijinului către tinerii NEET a fost implicarea și activarea acestora prin diferite activități de informare, care au necesitat timp și resurse semnificative.

2.5. Execuția financiară

2.5.1. Contribuții ale FEG

În 2017 și 2018, autoritatea bugetară a aprobat 15 contribuții din FEG în valoare totală de 45 467 387 EUR¹³ (a se vedea tabelul 2), din care 17 778 774 EUR au fost mobilizați în 2017 și 27 688 613 EUR, în 2018.

Pentru perioada 2014-2020, plafonul financiar anual maxim pentru FEG este de 150 de milioane EUR (prețuri pentru 2011)¹⁴. Aceasta înseamnă că, în 2017, au fost puse la dispoziție pentru FEG credite de angajament în valoare de 168 924 000 EUR, iar în 2018, în valoare de 172 302 000 EUR.

În ceea ce privește creditele de plată, în 2017 și 2018 a fost creditată o sumă totală de 45 467 387 EUR pentru linia bugetară a FEG. Plățile de prefinanțare¹⁵ s-au ridicat la 17 778 774 EUR în 2017 și la 27 688 613 EUR în 2018.

¹³ Această sumă nu include deciziile de asistență tehnică la inițiativa Comisiei Europene.

¹⁴ Articolul 12 din Regulamentul (UE, Euratom) nr. 1311/2013 al Consiliului din 2 decembrie 2013 de stabilire a cadrului financiar multianual pentru perioada 2014-2020.

¹⁵ Contribuția FEG este plătită statului membru într-o singură tranșă ca o prefinanțare de 100 %, în termen de 15 zile de la aprobarea de către autoritatea bugetară a deciziei de mobilizare a FEG.

2.5.2. Cheltuieli legate de asistența tehnică

În conformitate cu articolul 11 alineatul (1) din Regulamentul (UE) nr. 1309/2013, până la 0,5 % din resursele financiare FEG disponibile pentru un an (844 622 EUR în 2017 și 861 514 EUR în 2018) pot fi utilizate pentru asistență tehnică la inițiativa Comisiei. Această sumă va fi utilizată pentru finanțarea activităților necesare punerii în aplicare a regulamentului, precum pregătirea, monitorizarea, culegerea de date, crearea unei baze de cunoștințe, sprijin administrativ și tehnic, activități de informare și comunicare, precum și audit, control și evaluare.

Autoritatea bugetară a pus la dispoziție 310 000 EUR, respectiv 345 000 EUR, pentru 2017, respectiv 2018, pentru asistență tehnică în vederea finanțării activităților menționate anterior.

Tabelul 5.1: Cheltuieli legate de asistența tehnică în 2017

Descriere	Număr (estimativ)	Cost per articol (bugetat)	Cost total (bugetat)	Angajamente (reale)	Observații
Monitorizarea și colectarea datelor	Diverse	Diverse	20 000 EUR	0 EUR	Nu a fost necesară monitorizarea și colectarea datelor de către Comisie
Activități de informare (de exemplu, actualizarea site-ului web FEG în toate limbile UE, publicații, activități audiovizuale)	Diverse	Diverse	20 000 EUR	0 EUR	Activități desfășurate de Comisie
Crearea unei baze de cunoștințe/a unei interfețe a aplicației	Diverse	Diverse	80 000 EUR	78 277 EUR	Integrarea FEG în Sistemul comun de gestionare partajată a fondurilor (SFC2014)
Asistență administrativă și tehnică: reuniuni ale grupului de experți al persoanelor de contact ale FEG	2	35 000 EUR	70.000 EUR	193 321 EUR	Două reuniuni combinate cu un seminar în ziua următoare, prima având loc în octombrie 2017, iar cea de a doua, în martie 2018
Asistență administrativă și tehnică: seminarii de creare de rețele cu privire la punerea în aplicare a FEG	2	60 000 EUR	120 000 EUR		
Total Costuri			310 000 EUR	271 598 EUR	

Tabelul 5.2: Cheltuieli legate de asistența tehnică în 2018

Descriere	Număr (estimativ)	Cost per articol (bugetat)	Cost total (bugetat)	Angajamente (reale)	Observații
Monitorizarea și colectarea datelor	Diverse	Diverse	20 000 EUR	0	Nu a fost necesară monitorizarea și colectarea datelor de către Comisie
Activități de informare (de exemplu, actualizarea site-ului web FEG în toate limbile UE, publicații, activități audiovizuale)	Diverse	Diverse	20 000 EUR	0	Activități desfășurate de Comisie
Crearea unei baze de cunoștințe/a unei interfețe a aplicației	Diverse	Diverse	80 000 EUR	79 968 EUR	Integrarea FEG în Sistemul comun de gestionare partajată a fondurilor (SFC2014)
Asistență administrativă și tehnică: reuniuni ale grupului de experți al persoanelor de contact ale FEG	3	35 000 EUR	105 000 EUR	135 648 EUR	Două reuniuni combinate cu un seminar în ziua următoare, prima având loc în octombrie 2018, iar cea de a doua, în martie 2019. Reuniunea suplimentară a persoanelor de contact organizată în ianuarie 2018
Asistență administrativă și tehnică: seminarii de creare de rețele cu privire la punerea în aplicare a FEG	2	60 000 EUR	120 000 EUR		
Total Costuri			345 000 EUR	215 616 EUR	

2.5.3. Nereguli raportate

În 2017 și 2018 nu a fost semnalată Comisiei nicio neregulă, nici în temeiul Regulamentului (CE) nr. 1927/2006¹⁶, nici în temeiul Regulamentului (UE) nr. 1309/2013.

2.5.4. Lichidarea contribuțiilor financiare ale FEG

Procedurile pentru lichidarea contribuțiilor financiare ale FEG sunt prevăzute la articolul 18 din Regulamentul (UE) nr. 1309/2013. 29 de cazuri, puse în aplicare între 2011 și 2018, au fost lichidate în 2017 și 2018. Detaliile privind cazurile respective sunt prezentate în tabelul 6.

Un caz FEG este lichidat atunci când raportul final cu toate informațiile solicitate a fost trimis Comisiei, toate rambursările restante au fost achitate și nicio altă acțiune nu trebuie întreprinsă de către statul membru sau de către Comisie, în afară de obligația de a păstra toate documentele justificative disponibile timp de trei ani pentru Comisie sau pentru Curtea de Conturi [articolul 21 alineatul (5) din Regulamentul (UE) nr. 1309/2013].

Rata medie de absorbție¹⁷ pentru cazurile lichidate a fost de 68,2 %, variind între 1,66 %¹⁸ și 100 %. Suma totală a fondurilor necheltuite rambursate Comisiei a fost de 36 671 426 EUR, reprezentând 31,8 % din contribuțiile FEG acordate pentru cele 29 de cazuri. Această rată de recuperare este o evoluție pozitivă comparativ cu rezultatele evaluării *ex post* a FEG 2007-2013¹⁹, care a arătat că, în medie, 45 % din fondurile alocate nu au fost cheltuite de către statele membre.

Există numeroase motive pentru care statele membre nu au utilizat integral sumele acordate. Deși statele membre sunt încurajate să facă previziuni bugetare realiste pentru pachetul de coordonare de servicii personalizate, poate lipsi o planificare corespunzătoare și în cunoștință de cauză. De asemenea, ele tind să includă o marjă de siguranță ridicată în calculele lor inițiale. Numărul de lucrători care doresc să participe la măsurile propuse tinde să fie supraevaluat în faza de planificare. Unii lucrători au optat pentru măsuri mai ieftine în locul celor mai scumpe sau pentru măsuri pe termen scurt în locul celor pe termen lung sau au găsit noi locuri de muncă mai devreme decât se estimase inițial. Alte motive ale nivelului scăzut al cheltuielilor au constat în întârzieri în demararea măsurilor și utilizarea insuficientă a flexibilității disponibile pentru a realoca fondurile între posturile bugetare în cursul punerii în aplicare a pachetului de servicii personalizate.

Comisia continuă să ofere orientări statelor membre pentru a încuraja gestionarea optimă a fondurilor și pentru a îmbunătăți rata de punere în aplicare, încă din faza de aplicare.

Întocmirea bugetului măsurilor și previziunile de participare a lucrătorilor la activități în cursul perioadei de 24 de luni ar trebui să se îmbunătățească odată cu experiența dobândită. Comisia constată îmbunătățiri, de asemenea, în ceea ce privește calendarul finanțării FEG în zonele afectate, capacitățile diferitelor structuri de coordonare și de punere în aplicare, precum și calitatea comunicării între nivelurile naționale și cele regionale/locale. Statele membre valorifică mai bine posibilitatea de

¹⁶ 13 cazuri lichidate în 2017 și 2018 au fost prezentate în temeiul Regulamentului (CE) nr. 1927/2006.

¹⁷ A se vedea definiția la nota de subsol 12

¹⁸ În cazul Alitalia, mai mulți lucrători au refuzat să participe la sprijinul activ de căutare a unui loc de muncă, în principal deoarece își găsiseră deja un loc de muncă. Pentru două măsuri, organisme de punere în aplicare nu au solicitat sprijin din FEG pentru serviciul furnizat.

¹⁹ Disponibil la adresa: <https://publications.europa.eu/ro/publication-detail/-/publication/8c4ba2de-ce2f-11e5-a4b5-01aa75ed71a1>

revizuire a bugetelor lor și de realocare a cheltuielilor între diversele măsuri și/sau cheltuieli de punere în aplicare.

Tabelul 6: Cazuri lichidate în 2017 și 2018

Referință FEG	EGF/2011/001	EGF/2011/010	EGF/2011/011	EGF/2012/002	EGF/2013/001	EGF/2013/003	EGF/2013/004	EGF/2013/007	EGF/2013/008	EGF/2013/010
Caz	Nieder- and Oberösterreich	Austria Tabak	Soziale Dienstleistungen	Manroland	Nokia	First Solar	Comunidad Valenciana materiales de construcción	Hainaut Steel	Comunidad Valenciana textiles	Castilla y León doors
Stat membru	AT	AT	AT	DE	FI	DE	ES	BE	ES	ES
Sector (denumire scurtă)	Transport rutier	Produse din tutun	Activități de asistență socială (mobile)	Mașini și echipamente	Telefoane mobile	Module solare	Materiale de construcții	Metale de bază	Textile	Dulgherie și tâmplărie
Data cererii	03.01.2011	20.12.2011	21.12.2011	04.05.2012	01.02.2013	12.04.2013	22.05.2013	27.09.2013	08.10.2013	05.12.2013
Persoane concedate	2 338	320	1 050	2 284	4 509	1 244	630	708	560	587
Persoane vizate (inclusiv NEET)	502	270	350	2 103	3 719	875	300	701	300	587
Termen-limită pentru raportul final	01.08.2013	20.06.2014	21.06.2014	04.11.2014	01.08.2015	12.10.2015	22.02.2016	27.03.2016	01.07.2016	01.08.2016
Data reală a depunerii raportului final	04.07.2013	18.06.2014	18.06.2014	04.11.2014	27.07.2015	12.10.2015	19.02.2016	22.03.2016	01.07.2016	27.07.2016
Data expedierii scrisorii de lichidare (Data Ares)	28.09.2018	28.09.2018	28.09.2018	24.08.2017	06.07.2017	28.09.2018	02.05.2017	05.05.2017	22.06.2017	07.04.2017
Beneficiari care au beneficiat de asistență (lucrători și NEET)	134	193	225	1 945	3 701	839	332	594	299	360
Data de începere a măsurilor	01.02.2011	15.11.2011	01.10.2011	01.02.2012	01.08.2012	13.08.2012	17.10.2013	01.06.2013	01.01.2014	08.04.2014
Data de încheiere a măsurilor	01.02.2013	20.12.2013	21.12.2013	03.05.2014	01.02.2015	13.08.2014	22.08.2015	31.05.2015	01.01.2016	01.02.2016
Consumul bugetar real în raport cu bugetul estimat inițial (toate sumele în EUR)										
Buget estimat inițial (activități de punere în aplicare și servicii personalizate)	5 605 800,00	6 064 615,00	8 001 000,00	10 705 888,86	19 620 000,00	4 610 715,00	1 680 000,00	1 963 912,00	1 680 000,00	1 400 000,00
Contribuție FEG acordată	3 643 770,00	3 941 999,00	5 200 650,00	5 352 944,00	9 810 000,00	2 305 357,00	840 000,00	981 956,00	840 000,00	700 000,00
Contribuție FEG acordată în % (din bugetul estimat)	65%	65%	65%	50%	50%	50%	50%	50%	50%	50%
Cheltuieli efective (SM și FEG)	879 753,98	3 176 236,05	4 670 577,72	9 914 115,02	12 525 190,34	4 154 380,88	1 241 165,66	1 372 184,38	1 002 361,24	714 576,32
Pondere FEG din totalul cheltuielilor efective eligibile	571 840,08	2 064 553,43	3 035 875,51	4 957 057,51	6 262 595,17	2 077 190,44	620 582,83	686 092,19	501 180,62	357 288,16
Pondere FEG din totalul cheltuielilor efective eligibile în % (*)	65%	65%	65%	50%	50%	50%	50%	50%	50%	50%
Finanțare FEG cheltuită în %	15,69%	52,37%	58,37%	92,60%	63,84%	90,10%	73,88%	69,87%	59,66%	51,04%
Suma din finanțarea FEG necheltuită, rambursată CE	3 071 929,92	1 877 445,57	2 164 774,49	395 886,49	3 547 404,83	228 166,56	219 417,17	295 863,81	338 819,38	342 711,84
Rată din finanțarea FEG necheltuită, rambursată CE în %	84,31%	47,63%	41,63%	7,40%	36,16%	9,90%	26,12%	30,13%	40,34%	48,96%
	100,00%	100,00%	100,00%	100,00%	100,00%	100,00%	100,00%	100,00%	100,00%	100,00%

Referință FEG	EGF/2013/011	EGF/2013/012	EGF/2013/014	EGF/2014/001	EGF/2014/003	EGF/2014/004	EGF/2014/006	EGF/2014/008	EGF/2014/009	EGF/2014/010
Caz	Saint-Gobain Sekurit	Ford Genk	Air France	Nutriart	Aragon	Comunidad Valenciana metal	PSA	STX Rauma	Sprider Stores	Whirlpool
Stat membru	BE	BE	FR	EL	ES	ES	FR	FI	EL	IT
Sector (denumire scurtă)	Sticlă	Autovehicule	Transport aerian	Produce de panificație	Activități de servicii de alimentație și de servire a băuturilor	Industria prelucrării metalelor	Autovehicule	Construcții navale	Comerț cu amănuntul	Aparate de uz casnic
Data cererii	19.12.2013	23.12.2013	20.12.2013	05.02.2014	21.02.2014	25.03.2014	25.04.2014	27.05.2014	06.06.2014	18.06.2014
Persoane conceadate	261	512	5 213	508	904	633	6 120	634	703	608
Persoane vizate (inclusiv NEET)	257	479	3 886	1 013	280	300	2 357	565	1 311	608
Termen-limită pentru raportul final	19.06.2016	23.06.2016	20.06.2016	30.10.2016	21.08.2016	20.12.2016	25.10.2016	27.11.2016	01.03.2017	18.12.2016
Data reală a depunerii raportului final	17.06.2016	20.06.2016	20.06.2016	27.10.2016	03.08.2016	20.12.2016	25.10.2016	26.01.2017	01.03.2017	16.12.2016
Data expedierii scrisorii de lichidare (Data Ares)	10.05.2017	31.03.2017	20.12.2017	20.12.2017	31.07.2017	20.02.2018	01.06.2018	20.12.2017	20.12.2017	27.10.2017
Beneficiari care au beneficiat de asistență (lucrători și NEET)	248	472	3 886	494	274	192	2 357	589	1 019	608
Data de începere a măsurilor	16.09.2013	01.07.2013	06.11.2012	05.06.2015	03.03.2014	20.06.2014	01.05.2013	07.11.2013	26.02.2016	04.02.2014
Data de încheiere a măsurilor	15.09.2015	17.12.2015	20.12.2015	30.04.2016	09.10.2015	20.06.2016	25.04.2016	27.05.2016	01.09.2016	18.06.2016
Consumul bugetar real în raport cu bugetul estimat inițial (toate sumele în EUR)										
Buget estimat inițial (activități de punere în aplicare și servicii personalizate)	2 679 857,00	1 141 890,00	51 875 626,00	10 160 000,00	1 600 000,00	1 698 640,00	21 174 342,00	2 378 000,00	12 151 500,00	3 150 000,00
Contribuție FEG acordată	1 339 928,00	570 945,00	25 937 813,00	6 096 000,00	960 000,00	1 019 184,00	12 704 605,00	1 426 800,00	7 290 900,00	1 890 000,00
Contribuție FEG acordată în % (din bugetul estimat)	50%	50%	50%	60%	60%	60%	60%	60%	60%	60%
Cheltuieli efective (SM și FEG)	873 046,41	1 703 799,74	67 841 656,83	2 560 592,27	1 340 233,41	536 462,40	20 773 620,75	2 186 602,22	4 137 905,49	2 621 205,29
Pondere FEG din totalul cheltuielilor efective eligibile	436 523,20	570 945,00	25 937 813,00	1 536 355,36	804 140,04	321 877,44	12 464 172,45	1 311 961,27	2 486 974,99	1 572 723,17
Pondere FEG din totalul cheltuielilor efective eligibile în % (*)	50%	34%	38%	60%	60%	60%	60%	60%	60%	60%
Finanțare FEG cheltuită în %	32,58%	100,00%	100,00%	25,20%	83,76%	31,58%	98,11%	91,95%	34,11%	83,21%
Suma din finanțarea FEG necheltuită, rambursată CE	903 404,80	0,00	0,00	4 559 644,64	155 859,96	697 306,56	240 432,55	114 838,73	4 803 925,01	317 276,83
Rată din finanțarea FEG necheltuită, rambursată CE în %	67,42%	0,00%	0,00%	74,80%	16,24%	68,42%	1,89%	8,05%	65,89%	16,79%
	100,00%	100,00%	100,00%	100,00%	100,00%	100,00%	100,00%	100,00%	100,00%	100,00%

Referință FEG	EGF/2014/011	EGF/2014/012	EGF/2014/013	EGF/2014/018	EGF/2015/001	EGF/2015/004	EGF/2015/005	EGF/2015/007	EGF/2015/012	TOTAL
Caz	Caterpillar	ArcelorMittal	Odyssefs Fokas	Attica Broadcasting	Broadcom	Alitalia	Computer programming	Hainaut-Namur Glass	Hainaut Machinery	29 de cazuri lichidate în 2017 și 2018
Stat membru	BE	BE	EL	EL	FI	IT	FI	BE	BE	8 State membre
Sector (denumire scurtă)	Mașini și echipamente	Metale de bază	Comerț cu amănuntul	Radiodifuziune și televiziune	Comerț cu ridicata	Transport aerian	Programare pe calculator	Fabricarea sticlei	Fabricarea mașinilor și a echipamentelor	
Data cererii	22.07.2014	22.07.2014	29.07.2014	04.09.2014	30.01.2015	24.03.2015	12.06.2015	19.08.2015	17.12.2015	
Persoane concediate	1 030	1 285	600	928	568	1 249	1 603	412	488	38 489
Persoane vizate (inclusiv NEET)	630	910	1 100	928	500	184	1 200	512	788	27 515
Termen-limită pentru raportul final	22.01.2017	22.01.2017	20.04.2017	28.05.2017	30.07.2017	01.10.2017	12.12.2017	19.02.2018	17.06.2018	
Data reală a depunerii raportului final	20.01.2017	20.01.2017	20.04.2017	26.05.2017	07.07.2017	01.10.2017	12.12.2017	19.02.2018	15.06.2018	
Data expedierii scrisorii de lichidare (Data Ares)	01.06.2018	01.06.2018	05.11.2018	19.09.2018	08.03.2018	21.06.2018	01.06.2018	26.11.2018	05.12.2018	
Beneficiari care au beneficiat de asistență (lucrători și NEET)	501	780	748	349	374	184	1 356	391	471	23 915
Data de începere a măsurilor	01.04.2014	01.01.2014	26.02.2016	05.02.2015	11.08.2014	02.06.2015	31.07.2014	10.09.2014	01.01.2015	
Data de încheiere a măsurilor	22.07.2016	22.07.2016	20.10.2016	28.11.2016	30.01.2017	31.03.2017	12.06.2017	19.08.2018	17.12.2017	
Consumul bugetar real în raport cu bugetul estimat inițial (toate sumele în EUR)										
Buget estimat inițial (activități de punere în aplicare și servicii personalizate)	2 038 090,00	2 764 478,00	10 740 000,00	8 410 000,00	2 275 000,00	2 358 080,00	4 372 000,00	1 825 907,00	3 040 069,00	207 165 409,86
Contribuție FEG acordată	1 222 854,00	1 591 486,00	6 444 000,00	5 046 000,00	1 365 000,00	1 414 848,00	2 623 200,00	1 095 544,00	1 824 041,00	115 479 824,00
Contribuție FEG acordată în % (din bugetul estimat)	60%	60%	60%	60%	60%	60%	60%	60%	60%	
Cheltuieli efective (SM și FEG)	1 382 359,67	2 406 474,16	3 822 444,43	2 024 883,10	1 460 779,95	39 060,00	3 346 668,98	1 358 116,28	1 824 041,00	161 890 493,97
Pondere FEG din totalul cheltuielilor efective eligibile	829 415,80	1 443 884,49	2 293 466,65	1 214 929,86	876 467,97	23 436,00	2 008 001,39	814 869,76	726 183,99	78 808 397,77
Pondere FEG din totalul cheltuielilor efective eligibile în % (*)	60%	60%	60%	60%	60%	60%	60%	60%	40%	49%
Finanțare FEG cheltuită în %	67,83%	90,73%	35,59%	24,08%	64,21%	1,66%	76,55%	74,38%	39,81%	68,24%
Suma din finanțarea FEG necheltuită, rambursată CE	393 438,20	147 601,51	4 150 533,35	3 831 070,14	488 532,03	1 391 412,00	615 198,61	280 674,24	1 097 857,01	36 671 426,23
Rată din finanțarea FEG necheltuită, rambursată CE în %	32,17%	9,27%	64,41%	75,92%	35,79%	98,34%	23,45%	25,62%	60,19%	31,76%
	100,00%	100,00%	100,00%	100,00%	100,00%	100,00%	100,00%	100,00%	100,00%	100,00%

2.6. Activități de asistență tehnică întreprinse de Comisie

2.6.1. Informare și publicitate: Site-ul internet

Articolul 12 alineatul (2) din Regulamentul (UE) nr. 1309/2013 prevede obligația Comisiei de a realiza, menține și actualiza un site internet, disponibil în toate limbile Uniunii, pentru a oferi informații privind FEG, consiliere pentru depunerea cererilor, precum și informații actualizate cu privire la cererile acceptate și la cele respinse, precum și cu privire la rolul autorității bugetare.

Site-ul internet privind FEG al Comisiei²⁰ a fost actualizat periodic cu informații relevante în 2017 și 2018.

2.6.2. Reuniuni cu autoritățile naționale și cu părțile interesate FEG

Cea de a 19-a reuniune, cea de a 20-a reuniune, cea de a 21-a reuniune și cea de a 22-a reuniune a persoanelor de contact ale FEG, care sunt corespondenți ai statelor membre pentru FEG, au avut loc în martie și octombrie 2017 și în martie și octombrie 2018. O parte din fiecare reuniune a fost dedicată cererilor FEG în curs și planificate, Sistemului de gestionare a fondurilor în Uniunea Europeană (SFC2014), evaluării la jumătatea perioadei a FEG pentru perioada 2014-2020, chestiunilor juridice și de audit, precum și Regulamentului Omnibus și propunerii Comisiei pentru regulamentul post-2020 și unei serii de alte puncte de pe ordinea de zi.

În plus, în ianuarie 2018 a fost organizat un grup de lucru extraordinar al persoanelor de contact ale FEG, pentru a discuta posibilele scenarii pentru FEG post-2020.

În 2017 și 2018, au fost organizate patru seminarii de creare a unei rețele FEG. Subiectele abordate au fost următoarele:

- Rolul și reprezentarea beneficiarilor în proiectarea și punerea în aplicare a cazurilor FEG.
- FEG în Finlanda: Expertiza în sprijinul dezvoltării întreprinderilor.
- Sinergii și complementaritate între FEG și alte fonduri ale UE.
- Cum poate contribui FEG la realizarea cu succes a Pilonului european al drepturilor sociale?

În plus, seminariile au fost completate de vizite de proiect care au oferit posibilitatea schimbului reciproc de experiență și a întâlnirii cu beneficiarii. Toate cele patru seminarii s-au bucurat de participarea reprezentanților statelor membre, a părților interesate și a organismelor de punere în aplicare a FEG.

2.6.3. Sistemul de schimb electronic de date (SFC2014)

În 2014, Comisia a urmărit să simplifice și mai mult procedurile, prin includerea FEG în sistemul de schimb electronic de date cu statele membre, și anume Sistemul de gestionare a fondurilor în Uniunea

²⁰ Disponibil în 24 de limbi ale UE la: <https://ec.europa.eu/social/main.jsp?catId=326&langId=ro>

Europeană (SFC2014). Începând cu aprilie 2015, statele membre depun cereri FEG online printr-un proces ghidat de depunere a cererilor, iar din august 2016 depun, de asemenea, rapoarte finale FEG prin intermediul SFC2014. Utilizarea Sistemului de gestionare a fondurilor în Uniunea Europeană pentru FEG a condus la prezentarea unor cereri mai corecte și mai complete, întrucât platforma oferă statelor membre posibilitatea de a partaja datele cu Comisia chiar înainte de depunerea oficială a unei cereri. Acest lucru a facilitat colectarea și prelucrarea datelor, iar raportarea rezultatelor FEG a fost mai rapidă. Solicitarea sprijinului FEG prin intermediul sistemului de gestionare a fondurilor în Uniunea Europeană a contribuit la reducerea timpului dintre depunerea unei cereri de către un stat membru și adoptarea de către Parlamentul European și Consiliu a propunerii prezentate de Comisie.

Printre îmbunătățirile suplimentare aduse Sistemului de gestionare a fondurilor în Uniunea Europeană în 2017 și 2018 s-au numărat stocarea tuturor datelor FEG într-o unitate centrală, traducerea modulului privind Raportul final FEG în toate limbile oficiale ale Uniunii Europene, dezvoltarea unui modul de raportare pentru statutul profesional la 12 luni de la depunerea raportului final și posibilitatea Comisiei de a genera un raport cu rezultate privind ocuparea forței de muncă utilizând instrumentul de raportare numit LaunchPad.

2.6.4. Evaluarea la jumătatea perioadei a FEG²¹ pentru perioada 2014-2020

În conformitate cu articolul 20 din Regulamentul (UE) nr. 1309/2013, Comisia a efectuat din proprie inițiativă o evaluare la jumătatea perioadei a FEG. Scopul evaluării a fost de a examina eficacitatea, durabilitatea, eficiența, coerența, relevanța și valoarea adăugată europeană a FEG. Evaluarea la jumătatea perioadei este prezentată sub forma unui document de lucru al serviciilor Comisiei²² care se bazează pe un studiu de evaluare al unui contractant extern²³ desfășurat în 2016 și care a fost acoperit din bugetul pentru asistență tehnică. Rezultatele și recomandările evaluatorilor au fost prezentate părților interesate FEG în cadrul reuniunii persoanelor de contact de la Tallinn de la 19 octombrie 2017. Raportul final prezintă o varietate de informații calitative și cantitative.

Principalele rezultate ale evaluării la jumătatea perioadei au fost rezumate în raportul Comisiei²⁴ și integrate în propunerea de regulament al Parlamentului European și al Consiliului privind Fondul european de ajustare la globalizare publicată la 30 mai 2018²⁵.

Concluziile evaluării la jumătatea perioadei a Comisiei arată că FEG a creat o adevărată valoare adăugată europeană prin creșterea numărului și a diversității serviciilor oferite lucrătorilor concediați, precum și a nivelului lor de intensitate. Asistența oferită a ajutat la creșterea stimei de sine a beneficiarilor, care au adoptat ulterior o abordare mai proactivă în căutarea unui loc de muncă. De

²¹ Evaluarea la jumătatea perioadei acoperă 29 de cereri finanțate în 10 țări, primite în 2014 și 2015.

²² SWD(2018) 192, disponibil la adresa: <https://eur-lex.europa.eu/legal-content/EN/TXT/?qid=1562591970533&uri=CELEX:52018SC0192>

²³ Disponibil la adresa: <https://publications.europa.eu/ro/publication-detail/-/publication/57273012-b7cb-11e8-99ee-01aa75ed71a1>

²⁴ COM(2018) 297, disponibil la adresa: <https://eur-lex.europa.eu/legal-content/RO/TXT/PDF/?uri=CELEX:52018DC0297&qid=1538573624938&from=EN>

²⁵ COM(2018) 380 final disponibilă la adresa: <https://eur-lex.europa.eu/legal-content/RO/TXT/?uri=COM%3A2018%3A380%3AFIN>

asemenea, FEG s-a dovedit a fi eficace. Comparativ cu perioada anterioară de finanțare, rata de reintegrare a lucrătorilor concediați pe piața forței de muncă s-a îmbunătățit de la 49 % la 56 %.

Conform evaluării la jumătatea perioadei, sunt necesare îmbunătățiri suplimentare în ceea ce privește durata procesului decizional și documentația care trebuie depusă împreună cu o cerere. Termenii „globalizare” și „criză economică” nu sunt definiți în mod clar, iar statele membre nu sunt sigure cum să motiveze o cerere. Ca urmare a modului în care evoluează globalizarea, făcând dificilă identificarea unui factor specific care a dus la un eveniment de restructurare, evaluarea ridică problema măsurii în care mobilizarea asistenței FEG ar trebui să depindă de cauza concedierii. Având în vedere că multe locuri de muncă se pierd din cauza altor factori, cum ar fi schimbările tehnologice, lărgirea domeniului de aplicare ar părea, de asemenea, mai incluzivă.

3. Dezvoltarea de politici privind FEG

3.1. Modificarea Regulamentului (UE) nr. 1309/2013 ca parte a Regulamentului (UE) 2018/1046²⁶

Ca parte a unei modificări mai ample a normelor financiare ale UE, Regulamentul (UE, Euratom) 2018/1046 al Parlamentului European și al Consiliului din 18 iulie 2018 privind normele financiare aplicabile bugetului general al Uniunii, de modificare a Regulamentelor (UE) nr. 1296/2013, (UE) nr. 1301/2013, (UE) nr. 1303/2013, (UE) nr. 1304/2013, (UE) nr. 1309/2013, (UE) nr. 1316/2013, (UE) nr. 223/2014, (UE) nr. 283/2014 și a Deciziei nr. 541/2014/UE și de abrogare a Regulamentului (UE, Euratom) nr. 966/2012, anumite dispoziții din Regulamentul (UE) nr. 1309/2013 privind FEG au fost, de asemenea, revizuite.

Regulamentul FEG inițial prevedea o derogare pentru sprijinul oferit tinerilor NEET până la sfârșitul anului 2017. Regulamentul FEG modificat²⁷ prevede continuarea asistenței acordate tinerilor NEET până la sfârșitul anului 2020, în regiunile în care rata șomajului în rândul tinerilor este peste 20 %. De asemenea, el prevede acordarea unui sprijin extins pentru regiunile afectate de un număr mare de disponibilizări și în care întreprinderile mici și mijlocii sunt principalul sau singurul tip de întreprinderi.

3.2. Propunere legislativă FEG post-2020²⁸

Pe baza rezultatelor evaluării la jumătatea perioadei a FEG, Comisia a prezentat o propunere legislativă pentru FEG post-2020, care a fost precedată de o evaluare a impactului²⁹. Comisia a efectuat această evaluare a impactului cuprinzând toate fondurile relevante în domeniul ocupării forței de muncă și al afacerilor sociale. Aceste fonduri sunt esențiale în ceea ce privește implementarea cu succes a Pilonului european al drepturilor sociale și a priorităților sociale și privind ocuparea forței de muncă aprobate de procesul de guvernanță economică europeană:

²⁶ Disponibil la adresa: <https://eur-lex.europa.eu/legal-content/RO/TXT/?uri=CELEX%3A32018R1046>

²⁷ A se vedea nota de subsol 25, articolul 274 din Regulamentul (UE, Euratom) 2018/1046

²⁸ A se vedea nota de subsol 24.

²⁹ SWD(2018) 289, disponibil la adresa: <https://ec.europa.eu/transparency/regdoc/rep/10102/2018/EN/SWD-2018-289-F1-EN-MAIN-PART-1.PDF>

- ✓ Fondul social european (FSE);
- ✓ Inițiativa privind ocuparea forței de muncă în rândul tinerilor (YEI);
- ✓ Fondul de ajutor european destinat celor mai defavorizate persoane (FEAD);
- ✓ Fondul european de ajustare la globalizare (FEG);
- ✓ Programul UE în domeniul sănătății; și
- ✓ Programul pentru ocuparea forței de muncă și inovare socială (EaSI).

Întrucât fondurile se completează reciproc pentru a contribui la realizarea aceluiași obiectiv de politică, evaluarea impactului le-a analizat împreună sau în funcție de proprietățile specifice, după caz.

Evaluarea impactului a analizat opțiunea fuzionării FEG cu celelalte fonduri, dar, pentru a menține vizibilitatea fondului, studiul a sugerat menținerea FEG ca fond separat.

Comisia a avut în vedere principalele rezultate ale evaluării impactului în propunerea sa de regulament post-2020.

Având în vedere că principalul scop al FEG este de a oferi rapid sprijin financiar în situații de urgență și în circumstanțe specifice neprevăzute, Comisia propune menținerea fondului ca instrument flexibil și special în afara plafoanelor bugetare din cadrul financiar multianual. Prin urmare, FEG nu are un buget anual, care se așteaptă să fie cheltuit, ci o finanțare până la un plafon maxim anual care poate fi mobilizată dacă este necesar. Comisia propune ca suma maximă care ar putea fi utilizată de FEG pentru perioada 2021-2027 să fie de 1,578 miliarde EUR (în prețuri actuale), cu o medie de 225 milioane EUR (în prețuri actuale) pe an.

Propunerea Comisiei conține o sumă maximă disponibilă pentru FEG pentru perioada 2021-2027. Cu toate acestea, Comisia sugerează un regulament FEG deschis, nelimitat la durata cadrului financiar multianual. Acest lucru va simplifica procesul legislativ și va oferi flexibilitate pentru a stabili suma maximă pentru perioada viitoare de programare, în funcție de necesitățile condițiilor pieței forței de muncă în continuă schimbare.

Pentru a se asigura că FEG rămâne potrivit pentru a răspunde schimbărilor de pe piața forței de muncă și provocărilor economice, Comisia propune următoarele îmbunătățiri:

- O sferă de aplicare mai amplă - lucrătorii disponibilizați din cauza evenimentelor majore de restructurare neașteptată, generate nu numai de provocările legate de globalizare sau de crizele financiare sau economice, ci și de trecerea la economia cu emisii reduse de carbon, digitalizare sau automatizare.
- Reducerea pragului de lucrători concediați (de la 500 la 250) - reflectând mai bine dimensiunea medie a întreprinderilor actuale, având în vedere că, în multe state membre, majoritatea lucrătorilor sunt angajați de întreprinderi mici și mijlocii. Concedierea a 250 de lucrători are un impact semnificativ asupra pieței forței de muncă în majoritatea regiunilor.
- Alinierea ratei de cofinanțare a FEG (care în prezent este de 60 %) la cea mai mare rată de cofinanțare FSE+ pentru statul membru respectiv va încuraja țările să solicite finanțare în cel mai eficient mod.

- Un proces de depunere a cererilor și o procedură de mobilizare mai rapide - ar trebui să reducă sarcina administrativă solicitată din partea statului membru asociată justificării ample a unei cereri și să accelereze procesul decizional.

Pentru a analiza mai bine eficacitatea FEG, Comisia propune extinderea numărului de indicatori comuni de realizare și de rezultat pentru a colecta date de monitorizare mai detaliate, în special cu privire la categoria lucrătorilor (formare profesională și studii), statutul lor profesional și tipul de angajare găsit.