



Bruselis, 2019 09 16
COM(2019) 415 final

KOMISIJOS ATASKAITA EUROPOS PARLAMENTUI IR TARYBAI

dėl Europos prisitaikymo prie globalizacijos padarinių fondo veiklos 2017 m. ir 2018 m.

SANTRAUKA

Europa rodo solidarumą su tais, kuriems jo labiausiai reikia. Europos prisitaikymo prie globalizacijos padarinių fondas (EGF) buvo įsteigtas 2007 m. siekiant paremti darbuotojus, praradusius darbą dėl globalizacijos ir besikeičiančių prekybos modelių. Vėliau fondas buvo pritaikytas siekiant paremti darbuotojus, praradusius darbą dėl pasaulinės finansų ir ekonomikos krizės. Pagrindinis fondo tikslas – remti atleistus darbuotojus, kurie patiria sunkumų sudėtingu pereinamuoju laikotarpiu, padedant jiems pritaikyti savo gebėjimus ir susirasti naują darbą. Priemonės apima individualią pagalbą ir konsultacijas ieškant darbo, įvairius profesinius mokymus ir kvalifikacijos kėlimą, verslumo ir verslo kūrimo rėmimą, taip pat laikinas finansines paskatas ir išmokas. EGF taip pat gali būti naudojamas padėti konkrečiai jaunuoliams. Regionuose, kuriuose yra aukštas jaunimo nedarbo lygis, EGF teikia paramą nesimokančiam ir nedirbančiam jaunimui (NEET). EGF bendrai finansuoja iki 60 proc. priemonių, kurias siūlo valstybės narės, pateikusios paraiškas dėl EGF paramos, išlaidų.

Šioje ataskaitoje pateikiama 2017 ir 2018 m. EGF veiklos bei rezultatų apžvalga.

- Per šį laikotarpį 10 valstybių narių pateikė 13 paraiškų dėl 41 mln. EUR paramos, skirtos 12 896 darbuotojams ir 1 155 nedirbantiems ir nesimokantiems jaunuoliams. Didžiausias darbuotojų skaičius buvo mašinų ir įrangos sektoriuje, taip pat mažmeninės prekybos ir oro transporto sektoriuose.
- Europos Parlamentas ir Taryba priėmė 15 sprendimų¹, kad sutelktų EGF lėšas ir skirtų bendrą 45,5 mln. EUR sumą 14 517 paramos gavėjų.
- Valstybės narės pateikė ataskaitas dėl 23 EGF paramos teikimo atvejų, patvirtintų 2014–2016 m. Iš rezultatų matyti, kad, palyginti su 2015–2016 m., padėtis pagerėjo, o 60 proc. darbuotojų, kurie pasinaudojo priemonėmis, rado naują darbą iki įgyvendinimo laikotarpio pabaigos. 2015–2016 m. tik 47 proc. darbuotojų, kuriems buvo suteikta pagalba, rado naują darbą. Ypač aukštas grįžimo į darbo rinką lygis buvo užfiksuotas šiose bendrovėse: „Volvo Trucks“ (Švedija) – 84 proc., „Broadcom“ (Suomija) – 84 proc., „Aleo Solar“ (Vokietija) – 81 proc. ir „PWA International“ (Airija) – 79 proc.

Savo pasiūlyme dėl EGF po 2020 m.² Komisija pasiūlė plačiau naudoti EGF lėšas, kad būtų galima veiksmingiau imtis priemonių siekiant paremti daugiau darbą praradusių darbuotojų. Todėl EGF teiks paramą darbuotojams ne tik su globalizacija susijusių esminių struktūrinių pasaulio prekybos tendencijų pokyčių ir pasaulinės finansų ir ekonomikos krizės atveju, bet ir dėl kitų priežasčių, pavyzdžiui, automatizacijos, skaitmenizacijos ar perėjimo prie mažo anglies dioksido kiekio technologijų ekonomikos. Taip bus atsižvelgiama į naujus kintančios darbo rinkos uždavinius.

¹ Įskaitant dvi paraiškas, pateiktas 2016 m.

² Komunikatas „Šiuolaikiškas biudžetas Sąjungai, kuri apsaugo, suteikia galių ir gina“, COM(2018) 321, skelbiamas adresu <https://eur-lex.europa.eu/legal-content/LT/TXT/?uri=COM%3A2018%3A321%3AFIN>.

TURINYS

1. Įvadas.....	3
2. 2017 ir 2018 m. EGF veiklos analizė	3
2.1. Pateiktos paraiškos	3
2.1.1. Pateiktos paraiškos pagal atleidimo priežastį ir intervencijos kriterijų	5
2.1.2. Pateiktos paraiškos pagal sektorius (NACE 2 red.).....	5
2.1.3. Pateiktos paraiškos pagal tikslinių paramos gavėjų skaičių kiekvienoje valstybėje narėje.	6
2.1.4. Pateiktos paraiškos pagal prašytos paramos dydį.....	7
2.1.5. Pateiktos paraiškos pagal prašomos paramos dydį vienam paramos gavėjui.....	8
2.2. Priimti sprendimai ir skirta parama	9
2.2.1. EGF lėšomis finansuoti veiksmai	13
2.2.2. Europos socialinio fondo (ESF) lėšomis finansuojamų veiksmų papildomumas	13
2.3. EGF finansinės paramos skyrimo sąlygų neatitinkančios paraiškos	15
2.4. EGF veiklos rezultatai	15
2.4.1. 2017 ir 2018 m. pateiktų rezultatų santrauka	19
2.4.2. Paramos gavėjų grįžimo į darbo rinką kiekvienoje valstybėje narėje rodiklis	19
2.4.3. 2017 ir 2018 m. pateiktų galutinių ataskaitų kokybinis vertinimas.....	20
2.5. Finansinis vykdymas	22
2.5.1. Iš EGF skirtos lėšos.....	22
2.5.2. Techninės pagalbos išlaidos	23
2.5.3. Pažeidimai, apie kuriuos pranešta	24
2.5.4. EGF finansinės paramos teikimo užbaigimas	24
2.6. Komisijos teikiama techninė pagalba.....	28
2.6.1. Informavimas ir viešinimas. Interneto svetainė.....	28
2.6.2. Susitikimai su nacionalinėmis valdžios institucijomis ir EGF suinteresuotaisiais subjektais.....	28
2.6.3. Elektroninio keitimosi duomenimis sistema (SFC2014).....	28
2.6.4. 2014–2020 m. EGF laikotarpio vidurio vertinimas.....	29
3. EGF politikos raida	30
3.1. Reglamento (ES) Nr. 1309/2013 pakeitimas kaip Reglamento (ES) 2018/1046 dalis	30
3.2. Pasiūlymas dėl teisėkūros procedūra priimamo akto dėl EGF po 2020 m.	30

1. Įvadas

Europos prisitaikymo prie globalizacijos padarinių fondas (toliau – EGF)³ yra Europos solidarumo su darbuotojais, atleistas iš darbo dėl esminių su globalizacija susijusių struktūrinių pasaulio prekybos tendencijų pokyčių ir pasaulinės ekonomikos ir finansų krizės, ir konkrečios paramos jiems įrodymas.

Siekiant padėti atleistiems darbuotojams, EGF lėšomis bendrai finansuojamos valstybių narių įgyvendinamos aktyvios darbo rinkos politikos priemonės. Taip papildomos nacionalinės darbo rinkos priemonės netikėto kolektyvinio atleidimo iš darbo dėl pirmiau minėtų priežasčių atveju ir taikomas individualesnis ir tikslingesnis požiūris į labiausiai pažeidžiamus atleistus darbuotojus.

Pagal 2013 m. gruodžio 17 d. Europos Parlamento ir Tarybos reglamento (ES) Nr. 1309/2013 dėl Europos prisitaikymo prie globalizacijos padarinių fondo (2014–2020 m.), kuriuo panaikinamas Reglamentas (EB) Nr. 1927/2006, 19 straipsnį Komisija Europos Parlamentui ir Tarybai teikia šią ataskaitą, kurioje kiekybiškai ir kokybiškai įvertina ankstesnių dvejų metų EGF veiklą. Šioje ataskaitoje daugiausia dėmesio skiriama EGF pasiektiems rezultatams ir visų pirma pateikiama informacija, susijusi su:

- pateiktomis paraiškomis,
- priimtais sprendimais,
- finansuotais veiksmais, įskaitant jų ir iš kitų Sąjungos fondų, pirmiausia – ESF, lėšomis finansuojamų veiksmų tarpusavio papildomumą,
- paramos gavėjų grįžimo į darbo rinką kiekvienoje valstybėje rodiklių statistiniais duomenimis,
- baigimu naudoti skirtą finansinę paramą ir
- paraiškomis, kurios buvo atmestos ar kurioms skirta suma buvo sumažinta dėl asignavimų stokos ir neatitikties kriterijams.

Ataskaitos išvadoje paaiškinama, kokius ateities problemų sprendimus Komisija pateikė savo pasiūlyme dėl EGF po 2020 m.

2. 2017 ir 2018 m. EGF veiklos analizė

2.1. Pateiktos paraiškos

2017 ir 2018 m. Komisija gavo 13 paraiškų iš šių 10 valstybių narių: Belgijos, Vokietijos, Graikijos, Ispanijos, Prancūzijos, Italijos, Nyderlandų, Portugalijos, Suomijos ir Švedijos. Visos jos ankstesniais metais taip pat buvo pateikusios paraiškas dėl EGF finansavimo. Išsami informacija apie šias paraiškas pateikta

1

lentelėje.

³ Įsteigtas 2006 m. gruodžio 20 d. Europos Parlamento ir Tarybos reglamentu (EB) Nr. 1927/2006, įsteigiančiu Europos prisitaikymo prie globalizacijos padarinių fondą, iš dalies pakeistu 2006 m. birželio 18 d. Europos Parlamento ir Tarybos reglamentu (EB) Nr. 546/2009, atsižvelgiant į 2013 m. gruodžio 17 d. Europos Parlamento ir Tarybos reglamentą (ES) Nr. 1309/2013 dėl Europos prisitaikymo prie globalizacijos padarinių fondo (2014–2020 m.), kuriuo panaikinamas Reglamentas (EB) Nr. 1927/2006.

1 lentelė. 2017 ir 2018 m. pateiktos paraiškos

EGF paraiška	Valstybė narė	Paraiška	Trumpas sektorius pavadinimas (NACE 2 red. skyrius)	Paraiškos data	4 str. Intervencijos kriterijai	Prekyba / krizė	Nacionalinė parama (EUR) (40 % visos paramos sumos)	EGF parama (EUR) (60% visos paramos sumos)	EGF suma, numatyta tiksliniams darbuotojams (EUR)	EGF suma, numatyta tiksliniams NEET (EUR)	Ateistų darbuotojų skaičius	Tikslinių darbuotojų skaičius	Tikslinių darbuotojų dalis	Tikslinių NEET skaičius	Tikslinių paramos gavėjų skaičius (darbuotojų ir NEET)	Vidutinė EGF suma vienam tiksliniam paramos gavėjui (darbuotojui ir NEET) (EUR)
							A	B=C+D	C	D	E	F	F/E	G	H=F+G	B/H
EGF/2017/001	ES	Castilla y León Coal Mining	Anglies ir rusvosios anglies kasyba (5)	20/01/2017	4(2)	Prekyba	668 176	1 002 264	732 258	270 006	339	339	100%	125	464	2 160
EGF/2017/002	FI	Microsoft	Programavimas (62)	01/02/2017	4(1)(a)	Prekyba	2 346 720	3 520 080	3 520 080	N/A	1 248	1 000	80%	0	1 000	3 520
EGF/2017/003	EL	Attica Retail	Mažmeninė prekyba (47)	13/04/2017	4(2)	Krizė	1 966 100	2 949 150	2 949 150	N/A	725	725	100%	0	725	4 068
EGF/2017/004	IT	Almaviva	Užsakomųjų informacinių paslaugų centrų veikla (82)	09/05/2017	4(1)(a)	Krizė	2 231 580	3 347 370	3 347 370	N/A	1 646	1 610	98%	0	1 610	2 079
EGF/2017/005	FI	Mažmeninė prekyba	Mažmeninė prekyba (47)	12/06/2017	4(1)(b)	Prekyba	1 666 240	2 499 360	2 499 360	N/A	1 660	1 500	90%	0	1 500	1 666
EGF/2017/006	ES	Galia Wearing Apparel	Drabužiai (14)	19/07/2017	4(2)	Prekyba	480 000	720 000	720 000	N/A	303	303	100%	0	303	2 376
EGF/2017/007	SE	Ericsson	Kompiuterinių, elektroninių ir optinių gaminių gamyba	09/08/2017	4(1)(a)	Prekyba	1 420 267	2 130 400	2 130 400	N/A	2 388	900	38%	0	900	2 367
EGF/2017/008	DE	Goodyear	Guminių ir plastikinių gaminių gamyba	06/10/2017	4(1)(a)	Prekyba	1 443 488	2 165 231	2 165 231	N/A	646	646	100%	0	646	3 352
EGF/2017/009	FR	Air France	Oro transportas (51)	23/10/2017	4(1)(a)	Prekyba	6 596 322	9 894 483	9 894 483	N/A	1 858	1 858	100%	0	1 858	5 325
EGF/2017/010	BE	Caterpillar	Mašinos ir įranga (28)	18/12/2017	4(1)(a)	Prekyba	3 081 078	4 621 616	4 085 258	536 358	2 285	2 285	100%	300	2 585	1 788
EGF/2018/001	NL	Finansinių paslaugų veikla	Finansinių paslaugų veikla (64)	23/02/2018	4(1)(b)	Krizė	795 000	1 192 500	1 192 500	N/A	1 324	450	34%	0	450	2 650
EGF/2018/002	PT	Norte Centro Lisboa wearing apparel	Drabužiai (14)	24/04/2018	4(1)(b)	Prekyba	3 103 922	4 655 883	2 327 942	2 327 942	1 161	730	63%	730	1 460	3 189
EGF/2018/003	EL	Attica Publishing Activities	Leidyba (58)	22/05/2018	4(1)(b)	Krizė	1 539 000	2 308 500	2 308 500	N/A	550	550	100%	0	550	4 197
Bendras 2017 ir 2018 m. gautų paraiškų skaičius - 13 (13 priimtų)						Iš viso	27 337 892	41 006 837	37 872 531	3 134 306	16 133	12 896	80%	1 155	14 051	2 918
						Vidutiniškai 13-ai paraiškų	2 102 915	3 154 372	2 913 272	1 044 769* *Vidutiniškai 13-ai paraiškų, įskaitant NEET	1 241	992	385* *Vidutiniškai 3 paraiškoms, įskaitant NEET	1 081		

2.1.1. Pateiktos paraiškos pagal atleidimo priežastį ir intervencijos kriterijų

2017 ir 2018 m. paraiškoms taikytas Reglamentas (ES) Nr. 1309/2013, kuris taikomas atleidimams dėl:

❖ **Su globalizacija susijusių esminių struktūrinių pasaulio prekybos tendencijų pokyčių.**

Pagal poveikio prekybai kriterijų buvo pateiktos devynios paraiškos; viena iš jų buvo pagrįsta išskirtinėmis aplinkybėmis, o kita – maža darbo rinka⁴.

❖ **Pasaulinės ekonomikos ir finansų krizės poveikio.**

Dėl pasaulinės ekonomikos ir finansų krizės padarinių buvo pateiktos keturios paraiškos, iš kurių viena buvo pagrįsta išskirtinėmis aplinkybėmis⁵.

2.1.2. Pateiktos paraiškos pagal sektorius (NACE 2 red.)⁶

13 pateiktų ir priimtų paraiškų buvo susijusios su atleidimu iš darbo 11 skirtingų sektorių:

1) anglies ir rusvosios anglies kasybos, 2) guminių ir plastikinių gaminių gamybos, 3) kompiuterinių, elektroninių ir optinių gaminių gamybos, 4) mašinų ir įrangos, 5) oro transporto, 6) leidybos veiklos, 7) kompiuterių programavimo ir konsultacinės veiklos, 8) finansinių paslaugų veiklos, 9) administracinių, įstaigų ir kitų verslo įmonių aptarnavimo paslaugų, 10) drabužių (dvi paraiškos) ir 11) mažmeninės prekybos (dvi paraiškos).

Pirmą kartą nuo EGF veiklos pradžios paraiškos buvo pateiktos šiuose sektoriuose: anglies ir rusvosios anglies kasybos, guminių ir plastikinių gaminių gamybos ir finansinių paslaugų.

Didžiausias remtų darbuotojų skaičius buvo mašinų ir įrangos sektoriuje (2 285), taip pat mažmeninės prekybos (2 225) ir oro transporto sektoriuose (1 858).

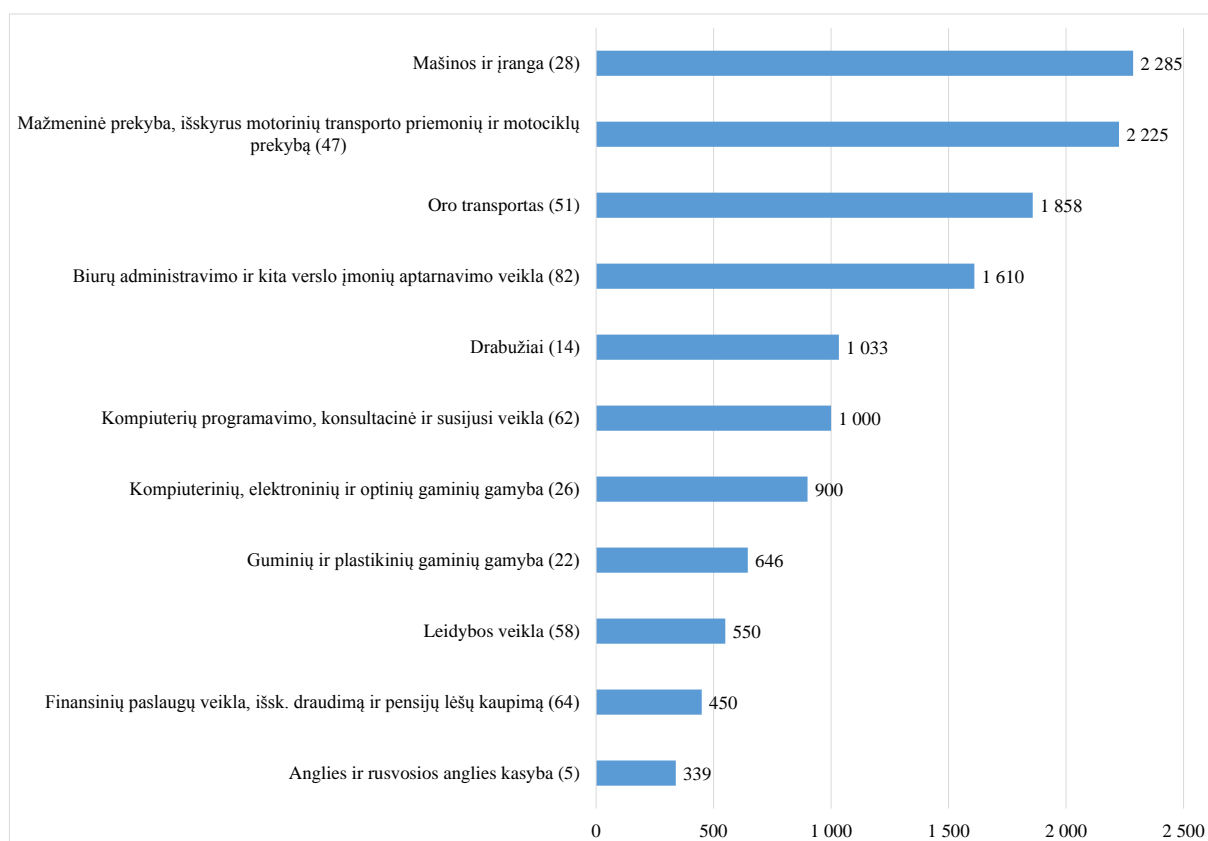
⁴ Pagal EGF reglamento 4 straipsnio 1 dalies b punktą reikalaujama, kad per devynių mėnesių ataskaitinį laikotarpį iš įmonių, kurios visos veikia tame pačiame NACE 2 red. skyriaus ekonomikos sektoriuje ir yra viename arba dviejuose gretimuose valstybės narės NUTS 2 lygmens regionuose, turi būti atleista ne mažiau kaip 500 darbuotojų. Dvi pateiktos paraiškos neatitiko šio kriterijaus. Pagal EGF reglamento 4 straipsnio 2 dalį tai buvo pateisinama dėl išskirtinių aplinkybių ir dėl to, kad tai įvyko mažoje darbo rinkoje.

⁵ Žr. 4 išnašą.

⁶NACE 2 red. – Europos bendrijos statistinis ekonominės veiklos rūšių klasifikatorius.

<https://ec.europa.eu/eurostat/web/products-manuals-and-guidelines/-/KS-RA-07-015>.

1 diagrama. Tikslinių darbuotojų skaičius kiekviename sektoriuje (NACE 2 red.) 2017–2018 m.



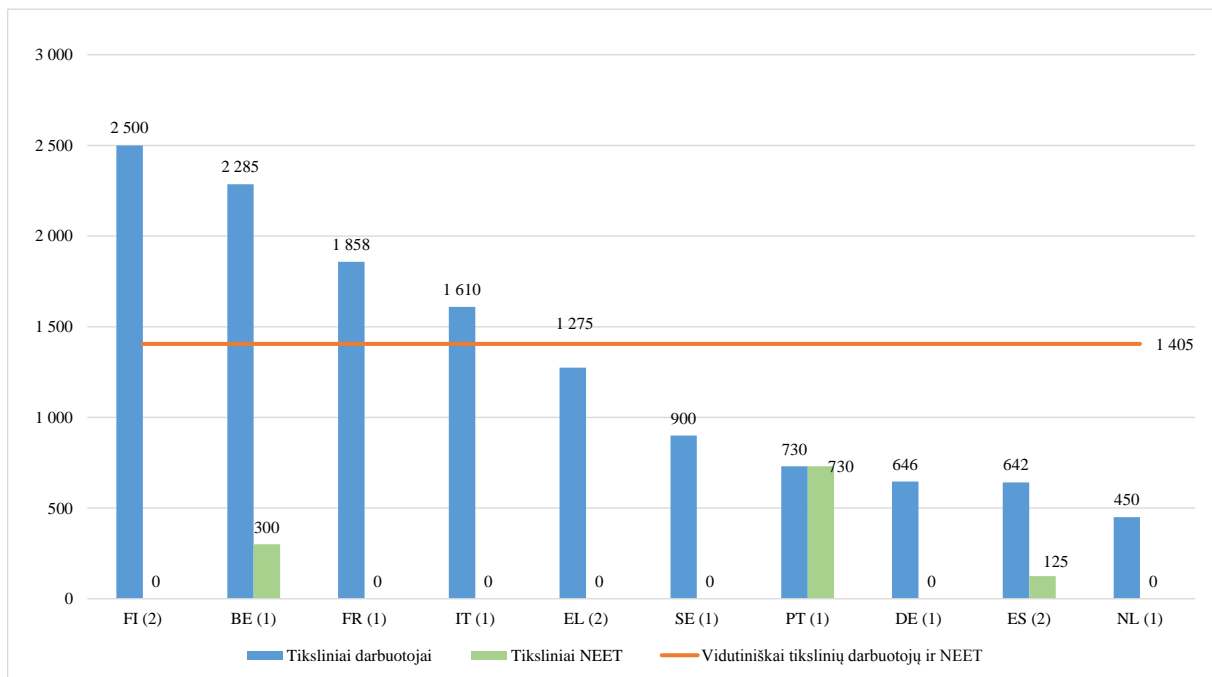
2.1.3. Pateiktos paraiškos pagal tikslinių paramos gavėjų skaičių kiekvienoje valstybėje narėje.

EGF paramą numatyta skirti iš viso 14 051 paramos gavėjui (darbuotojams ir NEET). Tikslinių paramos gavėjų skaičius vienai paraiškai svyravo nuo 303 iki 2 585, šešiose paraiškose buvo numatyta remti bent 1 000, o trijose – mažiau nei 500 paramos gavėjų⁷ (žr. 1 lentelę). Vidutinis vienos valstybės narės tikslinių paramos gavėjų skaičius pagal vieną paraišką buvo 1 081.

Iš 14 051 tikslinio paramos gavėjo 12 896 buvo atleisti darbuotojai, o 1 155 – NEET. Didžiausiam darbuotojų skaičiui (2 500) EGF paramos prašė Suomija, po jos – Belgija (2 285) ir Prancūzija (1 858). Tris paraiškas, pagal kurias taip pat buvo numatyta remti NEET, pateikė Belgija (300 NEET), Ispanija (125 NEET) ir Portugalija (730 NEET).

⁷ Du iš šių atvejų buvo susiję su visais atleistais darbuotojais, kurių skaičius buvo mažesnis nei 500, nes paraiškos buvo pateiktos pagal Reglamento (ES) Nr. 1309/2013 4 straipsnio 2 dalį.

2 schema. Tikslinių paramos gavėjų skaičius kiekvienoje valstybėje narėje 2017–2018 m.



Pateiktų paraiškų skaičius nurodytas skliaustuose.

Bendras tikslinių paramos gavėjų skaičius – 14 051
Vidutinis tikslinių paramos gavėjų skaičius – 1 405

13 paraiškų, pateiktų per ataskaitinį laikotarpį, susijusios su 16 133 atleistais darbuotojais, iš kurių 12 896, sudarantiems 80 proc., buvo numatyta taikyti bendrai iš EGF finansuojamas pasiūlytas priemonės.

Reikia pažymėti, kad atleistų darbuotojų skaičius ir darbuotojų, kuriems numatyta skirti EGF paramą, skaičius gali skirtis, nes paraišką teikianti valstybė gali nuspręsti EGF paramą skirti tik konkrečioms asmenų grupėms, pavyzdžiui, pažeidžiamiausiems darbuotojams, kuriems sunkiausia išlikti darbo rinkoje ir (arba) kuriems labiausiai reikalinga pagalba. Kad atleisti darbuotojai galėtų greitai grįžti į darbo rinką, kai kada gali pakakti jiems valstybėse narėse teikiamos standartinės paramos arba tam tikrais atvejais darbuotojai gali nuspręsti anksčiau išeiti į pensiją.

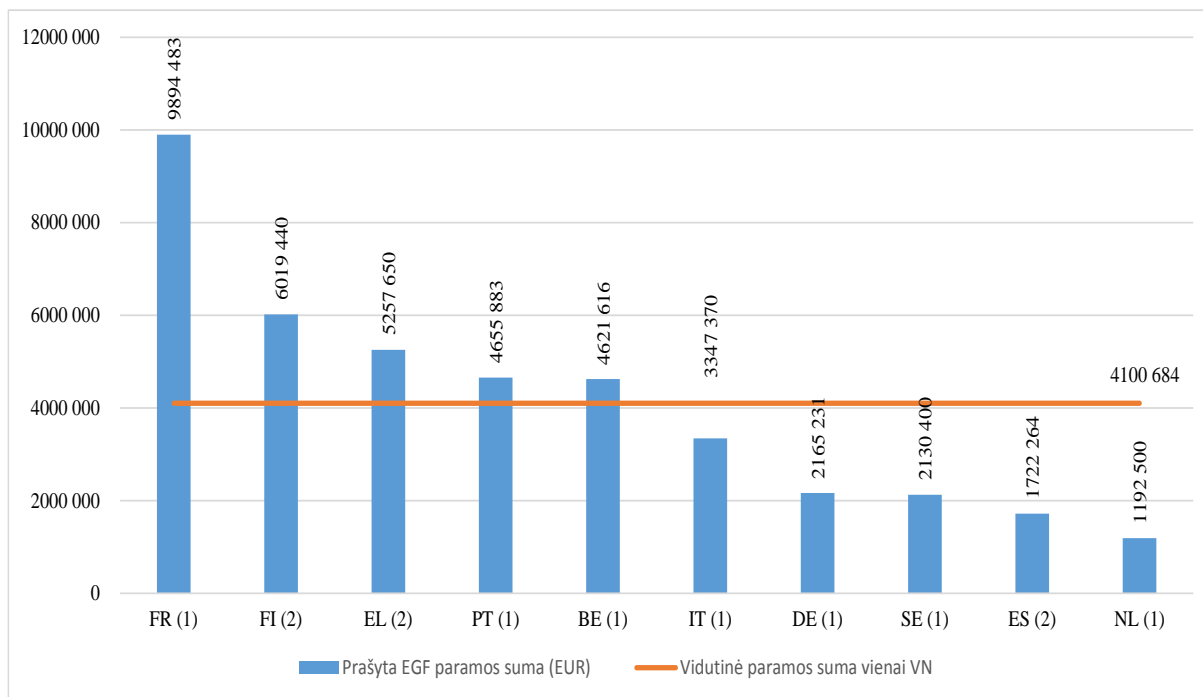
2.1.4. Pateiktos paraiškos pagal prašytos paramos dydį

Kiekviena EGF paramos prašanti valstybė narė turi parengti suderintą geriausiai prie tikslinių paramos gavėjų poreikių pritaikytą priemonių paketą ir nuspręsti, kokio dydžio paramos prašyti iš EGF. Reglamente (ES) Nr. 1309/2013 nustatyta maksimali 60 proc. EGF bendro finansavimo norma.

10 valstybių narių iš EGF prašė iš viso 41 006 837 EUR paramos. Didžiausios sumos prašė Prancūzija (9 894 483 EUR, viena paraiška), po jos eina Suomija (6 019 440 EUR, dvi paraiškos) ir Graikija (5 257 650 EUR, dvi paraiškos). Prašytos EGF paramos suma svyravo nuo 720 000 EUR iki

9 894 483 EUR ir sudarė vidutiniškai 3 154 372 EUR vienai paraiškai ir 4 100 684 EUR vienai valstybei narai.

3 schema. Visa iš EGF prašytos paramos suma (EUR) pagal valstybę narę 2017–2018 m.



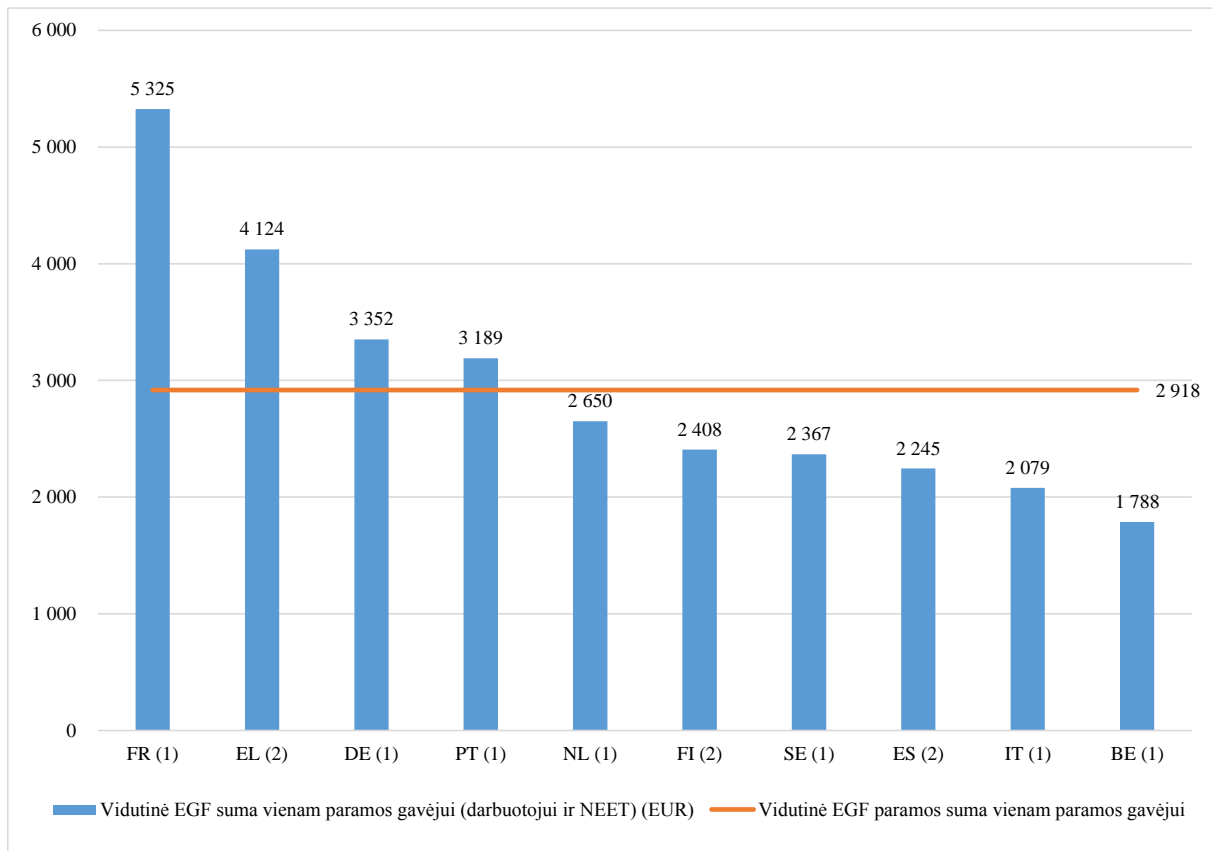
Pateiktų paraiškų skaičius nurodytas skliaustuose.

Bendra prašyta EGF paramos suma – 41 006 837 EUR
Vidutinė iš EGF prašytos paramos suma – 4 100 684 EUR

2.1.5. Pateiktos paraiškos pagal prašomos paramos dydį vienam paramos gavėjui

Reglamentu (ES) Nr. 1309/2013 bendra prašoma suma neribojama. Todėl vienam tiksliniam paramos gavėjui gali būti prašoma nevienodų sumų, atsižvelgiant į padėtį atitinkamoje darbo rinkoje, tikslinių paramos gavėjų asmenines aplinkybes, valstybės narės jau taikomas priemonės ir paslaugų teikimo atitinkamoje valstybėje narėje išlaidas. Tuo galima paaiškinti, kodėl vienam paramos gavėjui siūlomos paramos suma 2017 m. ir 2018 m. svyravo nuo 1 666 EUR iki 5 325 EUR, o vidutiniškai vienam tiksliniam paramos gavėjui buvo skirta 2 918 EUR (žr. 1 lentelę). Didžiausios vidutinės sumos vienam paramos gavėjui prašė Prancūzija (5 325 EUR), po jos eina Graikija (4 124 EUR) ir Vokietija (3 352 EUR).

4 schema. Kiekvienos valstybės narės vienam paramos gavėjui prašyta EGF suma (EUR) – 2017–2018 m.



Pateiktų paraiškų skaičius nurodytas skliaustuose.

Vidutinė iš EGF prašytos paramos suma vienam paramos gavėjui – 2 918 EUR

2.2. Priimti sprendimai ir skirta parama

2017 m. Europos Parlamentas ir Taryba priėmė septynis sprendimus sutelkti EGF finansavimą, o 2018 m. – aštuonis. Visais atvejais bendro finansavimo norma buvo 60 proc. 2 ir 3 lentelėse pateikta išsami informacija apie 2017 ir 2018 m. suteiktą finansavimą. Į šias dvi lenteles taip pat įtrauktos dvi paraiškos, kurios buvo pateiktos iki 2017 m. sausio 1 d., tačiau priimtos 2017 m., todėl jose pateikti skirtingi atvejai nei 1 lentelėje, kurioje nurodytos 2017 ir 2018 m. pateiktos paraiškos.

15 suteiktos paramos įnašų siekta remti 15 672 paramos gavėjus (įskaitant 1 155 nedirbančius ir nesimokančius jaunuolius⁸) 10 valstybių narių; skirta EGF bendro finansavimo suma iš viso sudarė 45 467 387 EUR, o vienam tiksliniam paramos gavėjui vidutiniškai skirta 2 901 EUR. Iš 14 517 remtų darbuotojų (kurie sudarė 80 proc. atleistų darbuotojų) 57 proc. buvo vyrai, 69 proc. buvo 25–54 m. amžiaus asmenys ir 98 proc. buvo ES piliečiai.

⁸ Paraiškose nepateikta jokios informacijos apie nedirbančius ir nesimokančius jaunuolius, todėl jie negali būti suskirstyti pagal lytį, pilietybę, amžių ar negalią.

**2 lentelė. Išsami informacija apie 2017 ir 2018 m. skirtą paramą
(biudžeto valdymo institucijos parašo data 2017 ir 2018 m.)**

EGF paraiška	Valstybė narė	Paraiška	Trumpas sektorius pavadinimas (NACE 2 red. skyrius)	Paraškos data	4 str. intervencijos kriterijai	Prekyba / krizė	Nacionalinė parama (EUR)	Sutekta EGF parama (EUR)	Tikslinių paramos gavėjų skaičius (darbuotojų ir NEET)	Vidutinė EGF paramos suma vienam tiksliniam paramos gavėjui (darbuotojui ir NEET) (EUR)	Tikslinių NEET skaičius	Budžeto valdymo institucijos pasirašymo data	Mokestimo data (banko pavedimas)	
EGF/2016/005	NL	Drenthe Overijssel Retail	Mažmeninė prekyba (47)	12/07/2016	4(1)(b)	Krizė	1 212 500	1 818 750	800	2 273	N/A	15/03/2017	29/03/2017	
EGF/2016/008	FI	Nokia Network Systems	Kompiuterinių ir elektroninių gaminių gamyba (26)	22/11/2016	4(1)(a)	Prekyba	1 761 200	2 641 800	821	3 218	N/A	17/05/2017	31/05/2017	
EGF/2017/001	ES	Castilla y León Coal Mining	Anglies ir rusvosios anglies kasyba	20/01/2017	4(2)	Prekyba	668 176	1 002 264	464	2 160	125	14/07/2017	01/08/2017	
EGF/2017/002	FI	Microsoft	Programavimas (62)	01/02/2017	4(1)(a)	Prekyba	2 346 720	3 520 080	1 000	3 520	N/A	13/09/2017	26/09/2017	
EGF/2017/003	EL	Attica retail	Mažmeninė prekyba (47)	13/04/2017	4(2)	Krizė	1 966 100	2 949 150	725	4 068	N/A	12/12/2017	21/12/2017	
EGF/2017/004	IT	Alnaviva	Informacinių paslaugų centrų veikla	09/05/2017	4(1)(a)	Krizė	2 231 580	3 347 370	1 610	2 079	N/A	15/11/2017	28/11/2017	
EGF/2017/005	FI	Mažmeninė prekyba	Mažmeninė prekyba (47)	12/06/2017	4(1)(b)	Prekyba	1 666 240	2 499 360	1 500	1 666	N/A	12/12/2017	22/12/2017	
EGF/2017/006	ES	Galicia Wearing Apparel	Drabužiai (14)	19/07/2017	4(2)	Prekyba	480 000	720 000	303	2 376	N/A	14/03/2018	27/03/2018	
EGF/2017/007	SE	Ericsson	Kompiuterinių ir elektroninių gaminių gamyba (26)	09/08/2017	4(1)(a)	Prekyba	1 420 267	2 130 400	900	2 367	N/A	14/03/2018	27/03/2018	
EGF/2017/008	DE	Goodyear	Guminių ir plastikinių gaminių gamyba	06/10/2017	4(1)(a)	Prekyba	1 443 488	2 165 231	646	3 352	N/A	14/03/2018	27/03/2018	
EGF/2017/009	FR	Air France	Oro transportas (51)	23/10/2017	4(1)(a)	Prekyba	6 596 322	9 894 483	1 858	5 325	N/A	04/07/2018	17/07/2018	
EGF/2017/010	BE	Caterpillar	Mašinos ir įranga (28)	18/12/2017	4(1)(a)	Prekyba	3 081 078	4 621 616	2 585	1 788	300	30/05/2018	12/06/2018	
EGF/2018/001	NL	Finansinių paslaugų veikla	Finansinių paslaugų veikla (64)	23/02/2018	4(1)(b)	Krizė	795 000	1 192 500	450	2 650	N/A	02/10/2018	18/10/2018	
EGF/2018/002	PT	Norte Centro Lisboa wearing apparel	Drabužiai (14)	24/04/2018	4(1)(b)	Prekyba	3 103 922	4 655 883	1 460	3 189	730	23/10/2018	05/11/2018	
EGF/2018/003	EL	Attica Publishing Activities	Leidyba (58)	22/05/2018	4(1)(b)	Krizė	1 539 000	2 308 500	550	4 197	N/A	11/12/2018	20/12/2018	
Bendras priimtų sprendimų ir išmokų skaičius 2017 ir 2018 m. - 15					Bendri skaičiai		30 311 592	45 467 387	15 672	2 901	1 155			
					4(1)(a)=7 4(1)(b)=5 4(2)=3	Krizė = 5 Prekyba = 10	2 020 773	3 031 159	1 045			15 paraiškų vidutiniai duomenys		

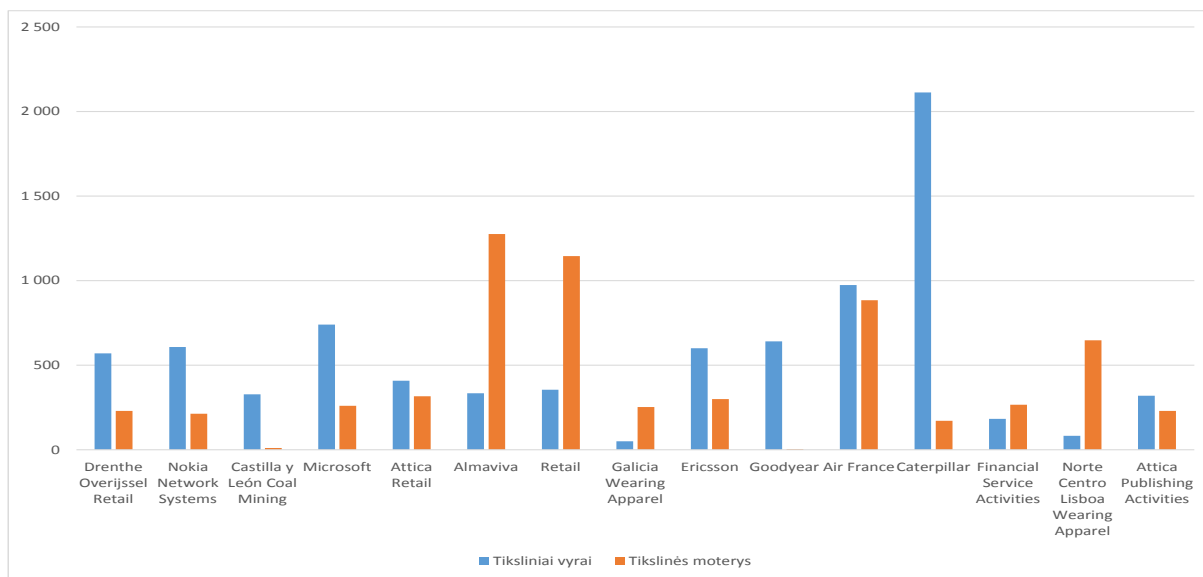
**3 lentelė. Išsami informacija apie 2017 ir 2018 m. skirtą paramą
Remtų darbuotojų (išskyrus nedirbantį ir nesimokantį jaunimą*) duomenys**

EGF paraiška	Valstybė narė	Paraiška	Atleistų darbuotojų skaičius	Tikslinių darbuotojų skaičius	Tikslinių darbuotojų % (iš visų atleistų darbuotojų)	Lytis				Pilietybė				Amžius							
						Tiksliniai vyrai		Tikslinės moterys		Tiksliniai ES piliečiai		Tiksliniai ne ES piliečiai		Tiksliniai 15-24 m. amžiaus asmenys		Tiksliniai 25-54 m. amžiaus asmenys		Tiksliniai 55-64 m. amžiaus asmenys		Tiksliniai vyresni nei 64 m. amžiaus asmenys	
EGF/2016/005	NL	Drenthe Overijssel Retail	1 096	800	73%	570	71%	230	29%	800	100%	0	0%	492	62%	243	30%	64	8%	1	0%
EGF/2016/008	FI	Nokia Network Systems	945	821	87%	608	74%	213	26%	800	97%	21	3%	6	1%	644	78%	167	20%	4	0%
EGF/2017/001	ES	Castilla y León Coal Mining	339	339	100%	328	97%	11	3%	339	100%	0	0%	0	0%	332	98%	7	2%	0	0%
EGF/2017/002	FI	Microsoft	1 248	1 000	80%	740	74%	260	26%	955	96%	45	5%	0	0%	950	95%	50	5%	0	0%
EGF/2017/003	EL	Attica retail	725	725	100%	408	56%	317	44%	714	98%	11	2%	0	0%	107	15%	438	60%	180	25%
EGF/2017/004	IT	Almaviva	1 646	1 610	98%	334	21%	1 276	79%	1 568	97%	42	3%	0	0%	1 375	85%	223	14%	12	1%
EGF/2017/005	FI	Mažmeninė prekyba	1 660	1 500	90%	355	24%	1 145	76%	1 495	100%	5	0%	103	7%	1 129	75%	263	18%	5	0%
EGF/2017/006	ES	Galicia Wearing Apparel	303	303	100%	50	17%	253	83%	298	98%	5	2%	2	1%	230	76%	71	23%	0	0%
EGF/2017/007	SE	Ericsson	2 388	900	38%	600	67%	300	33%	900	100%	0	0%	1	0%	622	69%	272	30%	5	1%
EGF/2017/008	DE	Goodyear	646	646	100%	641	99%	5	1%	493	76%	153	24%	15	2%	461	71%	168	26%	2	0%
EGF/2017/009	FR	Air France	1 858	1 858	100%	974	52%	884	48%	1 849	100%	9	0%	0	0%	661	36%	1 196	64%	1	0%
EGF/2017/010	BE	Caterpillar	2 285	2 285	100%	2 113	92%	172	8%	2 231	98%	54	2%	2	0%	2 020	88%	263	12%	0	0%
EGF/2018/001	NL	Finansinių paslaugų veikla	1 324	450	34%	183	41%	267	59%	450	100%	0	0%	38	8%	291	65%	104	23%	17	4%
EGF/2018/002	PT	Norte Centro Lisboa wearing apparel	1 161	730	63%	83	11%	647	89%	730	100%	0	0%	12	2%	568	78%	150	21%	0	0%
EGF/2018/003	EL	Attica Publishing Activities	550	550	100%	320	58%	230	42%	549	100%	1	0%	3	1%	466	85%	80	15%	1	0%
Bendras priimtų sprendimų ir išmokų skaičius 2017 ir 2018 m. - 15			18 174	14 517	80%	8 307	57%	6 210	43%	14 171	98%	346	2%	674	5%	10 099	70%	3 516	24%	228	2%
						14 517				14 517				14 517							

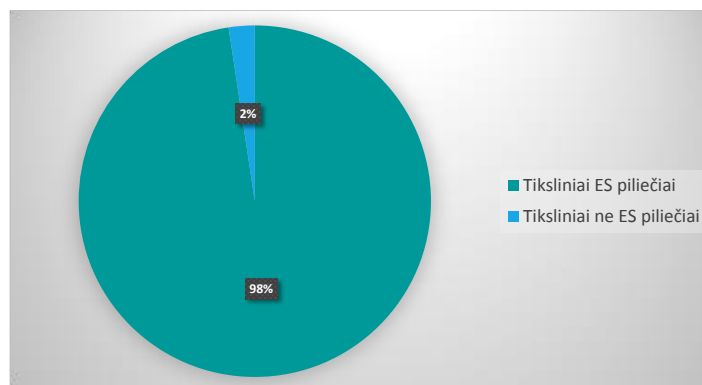
*Į lentelę neįtraukti NEET, nes paraiškoje nepateikta jokios informacijos apie NEET, todėl jų negalima suskirstyti pagal lytį, pilietybę, amžių ar negalią.
įgyvendinimo proceso metu.

Tiksliniai NEET atrenkami

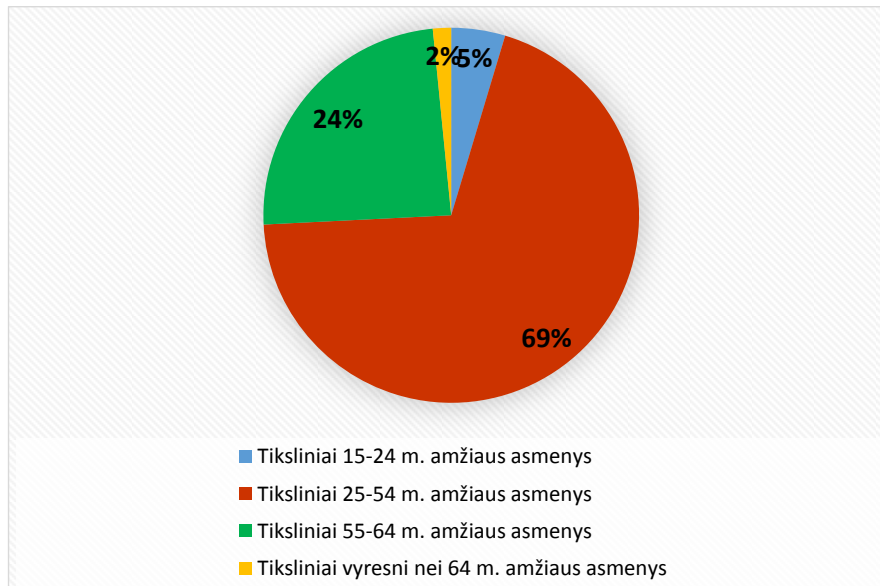
5 schema. Pagal lytį suskirstytų remtų darbuotojų duomenys



6 schema. Pagal pilietybę suskirstytų remtų darbuotojų duomenys



7 schema. Pagal amžių suskirstytų remtų darbuotojų duomenys



2.2.1. EGF lėšomis finansuoti veiksmai

Pagal Reglamento (ES) Nr. 1309/2013 7 straipsnį EGF finansinė parama gali būti skiriama siekiant įgyvendinti suderintame prie individualių poreikių pritaikytų paslaugų pakete nustatytas aktyvias darbo rinkos priemones, kuriomis tiksliniams paramos gavėjams, pirmiausia – palankių sąlygų neturintiems, vyresnio amžiaus ir jauniems bedarbiams, padedama grįžti į darbo rinką arba pradėti dirbti savarankiškai. Pagal 15 patvirtintų paraiškų iš EGF finansuojamos priemonės daugiausia buvo šios:

- intensyvi, prie individualių poreikių pritaikyta pagalba ieškant darbo;
- įvairių sričių perkvalifikavimas, kvalifikacijos kėlimas ir profesinis mokymas; horizontaliųjų ir socialinių emocinių įgūdžių lavinimas bei aukštojo mokslo programos;
- konsultavimas ir mentorystė siekiant padėti vėl įsidarbinti ir mentorystė pradiniam etape naujoje darbo vietoje;
- verslumo skatinimas ir parama steigiant verslą;
- vienkartinės paskatos, skirtos padėti greitai iš naujo įsidarbinti ir įdarbinimo paskatos ir
- įvairios išmokos (darbo paieškos, mokymo išmokos) ir parama (važinėjimui į darbą, išlaikomų asmenų prižiūrėtojams).

Rengdamos paramos paketus valstybės narės atsižvelgė į atitinkamų paramos gavėjų veiklos sektorių, patirtį ir išsilavinimą, judumo galimybes ir esamas ar tikėtinas perspektyvas įsidarbinti atitinkamuose regionuose.

2.2.2. Europos socialinio fondo (ESF) lėšomis finansuojamų veiksmų papildomumas

EGF tikslas – didinti įsidarbinimo galimybes ir užtikrinti greitą tikslinių paramos gavėjų grąžinimą į darbo rinką taikant aktyvias darbo rinkos priemones. Taip papildoma ESF, kuris yra pagrindinė ES užimtumo skatinimo priemonė, veikla.

Apskritai šie du fondai vienas kitą papildo, nes suteikia galimybę tuos pačius klausimus spręsti dviem skirtingais laiko momentais: EGF teikia paramą darbą praradusiems samdomiems ar savarankiškai dirbantiems asmenims konkretaus masinio darbuotojų atleidimo per trumpą laikotarpį atveju. Jis teikia konkrečią Europos paramą krizės atveju, o ESF iš anksto teikia paramą siekiant strateginių ir ilgalaikių tikslų (pvz., žmogiškojo kapitalo didinimo ir pokyčių valdymo) vykdant daugiametes programas, kurių lėšos paprastai negali būti skirtos (nekeičiant veiksmų programos) krizinėms situacijoms, susidariusioms dėl netikėto masinio darbuotojų atleidimo, įveikti.

EGF suteikia galimybę užtikrinti prie individualių poreikių specialiai pritaikytas priemones, skirtas atleistiems darbuotojams, o ESF parama paprastai yra bendresnio pobūdžio ir skirta platesnei tikslinei grupei (tiek darbuotojams, tiek bedarbiams). Be to, ESF daugiau dėmesio skiria integruotam darbo jėgos paklausos ir pasiūlos (paramos gavėjų įgūdžių, poreikių ir siekių) integruotam rėmimui, o EGF tradiciškai orientuotas į pasiūlą.

Kartais valstybės narės naudoja EGF ir ESF priemones, kurios papildo viena kitą, kad būtų galima pasiūlyti tiek trumpalaikius, tiek ilgalaikius sprendimus. Svarbiausias kriterijus – galimybė turimomis priemonėmis padėti tiksliniams paramos gavėjams, o pasirinkti ir nustatytiems tikslams pasiekti tinkamiausias priemones ir veiksmus turi parengti pačios valstybės narės.

Iš EGF bendrai finansuotino suderinto prie individualių poreikių pritaikytų paslaugų paketo turinį sudaro konkrečios prie individualių poreikių pritaikytos paslaugos ir prie poreikių pritaikyta parama, kuri apima gerokai daugiau nei tik standartinius kursus ir veiksmus. Praktika rodo, kad EGF suteikia valstybėms narėms galimybę pasiūlyti tiksliniams paramos gavėjams geriau pritaikytą ir visapusiškesnę pagalbą, įskaitant priemones, kuriomis jie paprastai negalėtų pasinaudoti (pvz., antrosios ar trečiosios pakopos išsilavinimą).

EGF suteikia valstybėms narėms galimybę itin daug dėmesio skirti pažeidžiamiausiems asmenims, pvz., nekvalifikuotiems arba migrantų kilmės žmonėms, užtikrinti geresnę konsultantų ir paramos gavėjų santykį ir (arba) teikti paramą ilgesnį laiką. Tai suteikia paramos gavėjams daugiau galimybių pagerinti savo padėtį.

Kaip nustatyta Reglamento (ES) Nr. 1309/2013 9 straipsnio 5 dalyje, visos valstybės narės privalo nustatyti reikiamus mechanizmus, kad būtų išvengta dvigubo finansavimo pagal ES finansines priemones. Daugumoje valstybių narių ESF vadovaujančioji institucija taip pat atsako už EGF paramos įgyvendinimą. Taip valstybėms narėms suteikiama galimybė siekti įvairių intervencinių priemonių papildomumo. Paraiškų lygmeniu EGF paprastai remiasi esamomis nacionalinėmis arba ESF priemonėmis ir jas papildo arba siūlo skirtingas, papildomas priemones. Atlikus laikotarpio vidurio vertinimą⁹, padaryta išvada, kad EGF sukūrė tikrą Europos pridėtinę vertę, nes padidino atleistiems darbuotojams siūlomų paslaugų skaičių bei įvairovę, taip pat padidino jų intensyvumą.

Vadovaujantis subsidiarumo principu, valstybės narės lygmeniu nustatytas EGF priemonių derinys iš esmės papildo svarbiausią ESF siekį remti sugrįžimą į darbo rinką. Sprendimas, kokio finansavimo – ESF ar EGF – prašyti, priimamas valstybės narės lygmeniu, jeigu tokia parama yra leidžiama pagal su Komisija suderintą ESF veiksmų programą. Valstybės narės, atsižvelgdamos į vietos sąlygas tuo metu, pačios sprendžia, kaip joms geriausia derinti ESF ir EGF tarpusavio papildomumą.

⁹ Žr. 2.7.4 skirsnį dėl 2014–2020 m. laikotarpio vidurio vertinimo.

2.3. EGF finansinės paramos skyrimo sąlygų neatitinkančios paraiškos

Nei Komisija, nei Europos Parlamentas ir Taryba neatmetė jokių valstybių narių pateiktų paraiškų ir nesumažino siūlomo finansavimo sumos dėl neatitikties reikalavimams ar asignavimų stokos.

2.4. EGF veiklos rezultatai

Pagrindiniai informacijos apie gautus EGF rezultatus šaltiniai – valstybių narių per šešis mėnesius nuo įgyvendinimo laikotarpio pabaigos teikiamos galutinės ataskaitos. Jos papildomos informacija, kuria valstybės narės dalijasi palaikydamos tiesioginius ryšius su Komisija, posėdžiuose ir konferencijose, taip pat atliktamos auditą. 2017 ir 2018 m. valstybių narių pateikti pagrindiniai rezultatai ir duomenys apibendrinami šiame skirsnyje ir 4 lentelėje.

4 lentelė. 2017 ir 2018 m. gautos galutinės ataskaitos

EGF paraiška	EGF/2014/008	EGF/2014/009	EGF/2014/011	EGF/2014/012	EGF/2014/013	EGF/2014/014	EGF/2014/015	EGF/2014/016
Teikėjas	STX Rauma	Sprider Stores	Caterpillar	ArcelorMittal	Odyssefs Fokas	Aleo Solar	Attica Publishing Services	Lufthansa Technik
Valstybė narė	FI	EL	BE	BE	EL	DE	EL	IE
Sektorius (trumpas pavadinimas)	Laiivų statyba	Mažmeninė prekyba	Mašinos ir įranga	Pagrindiniai metalai	Mažmeninė prekyba	Fotovoltiniai moduliai	Leidyba	Orlaivų techninė priežiūra
Paraiškos data	27/05/2014	06/06/2014	22/07/2014	22/07/2014	29/07/2014	29/07/2014	04/09/2014	19/09/2014
Atleisti darbuotojai	634	703	1 030	1 285	600	657	705	424
Tiksliniai darbuotojai	565	761	630	910	600	476	705	250
Priemonių taikymo pradžios data	07/11/2013	26/02/2016	01/04/2014	01/01/2014	26/02/2016	11/04/2014	28/03/2016	07/12/2013
Priemonių taikymo pabaigos data	27/05/2016	01/09/2016	22/07/2016	22/07/2016	20/10/2016	31/10/2015	28/05/2017	19/09/2016
Galutinės ataskaitos pateikimo terminas	27/11/2016	01/03/2017	22/01/2017	22/01/2017	20/04/2017	29/01/2017	28/05/2017	19/03/2017
Faktinė galutinės ataskaitos pateikimo data	26/01/2017	01/03/2017	20/01/2017	20/01/2017	20/04/2017	25/01/2017	26/05/2017	16/03/2017
Iki 2018 12 31 užbaigtos teikti paramos atvejai	TAIP	TAIP	TAIP	TAIP	TAIP	NE	NE	NE
EGF ĮGYVENDINIMO LAIKOTARPIO PABAIGOS REZULTATAI, PAGRĮSTI VALSTYBIŲ NARIŲ GALUTINĖMIS ATASKAITOMIS								
Remti darbuotojai	589	517	501	780	379	408	205	253
Tikslinių darbuotojų %	104%	68%	80%	86%	63%	86%	29%	101%
Darbuotojų, kuriems suteikta EGF parama, statusas darbo rinkoje*								
EGF įgyvendinimo laikotarpio pabaigoje į darbo rinką grįžę darbuotojai	391	195	74	183	110	332	69	185
% remtų darbuotojų iš kurių	66%	38%	15%	23%	29%	81%	34%	73%
samdomi darbuotojai	391	186	65	163	103	332	55	181
savarankiškai dirbantys	0	9	9	20	7	0	14	4
Besimokantys ar studijuojantys darbuotojai	0	0	29	14	11	6	7	1
% remtų darbuotojų	0%	0%	6%	2%	3%	1%	3%	0%
Bedarbiai arba dėl įvairių priežasčių neaktyvūs darbuotojai **	198	322	398	583	256	70	129	29
% remtų darbuotojų	34%	62%	79%	75%	68%	17%	63%	11%
Darbuotojų statusas N/A	0	0	0	0	2	0	0	38
% remtų darbuotojų	0%	0%	0%	0%	1%	0%	0%	15%
	100%	100%	100%	100%	100%	100%	100%	100%
Tiksliniai NEET	N/A	550	N/A	N/A	500	N/A	N/A	200
Remti NEET	N/A	502	N/A	N/A	369	N/A	N/A	171
Tikslinių NEET %	N/A	91%	N/A	N/A	74%	N/A	N/A	86%
NEET, kuriems suteikta EGF parama, statusas darbo rinkoje*								
EGF paramos įgyvendinimo laikotarpio pabaigoje įsidarbinę NEET	N/A	55	N/A	N/A	6	N/A	N/A	71
Remtų NEET % iš kurių	N/A	11%	N/A	N/A	2%	N/A	N/A	42%
samdomi darbuotojai	N/A	52	N/A	N/A	5	N/A	N/A	70
savarankiškai dirbantys	N/A	3	N/A	N/A	1	N/A	N/A	1
Besimokantys ar studijuojantys NEET	N/A	0	N/A	N/A	5	N/A	N/A	6
Remtų NEET %	N/A	0%	N/A	N/A	1%	N/A	N/A	4%
Bedarbiai arba dėl įvairių priežasčių neaktyvūs NEET **	N/A	447	N/A	N/A	358	N/A	N/A	71
Remtų NEET %	N/A	89%	N/A	N/A	97%	N/A	N/A	42%
NEET statusas N/A	N/A	0	N/A	N/A	0	N/A	N/A	23
Remtų NEET %	N/A	0%	N/A	N/A	0%	N/A	N/A	13%

* Šioje lentelėje nurodytas naudos gavėjų statusas darbo rinkoje iš esmės atspindi padėtį įgyvendinimo laikotarpio pabaigoje.

** „Neaktyvus“ reiškia, kad asmuo iš darbo rinkos pasitraukė dėl įvairių asmeninių priežasčių, pvz., išėjimo į pensiją.

EGF paraiška	EGF/2014/017	EGF/2014/018	EGF/2015/001	EGF/2015/002	EGF/2015/003	EGF/2015/004	EGF/2015/005	EGF/2015/006
Teikėjas	Mory-Ducros	Attica Broadcasting	Broadcom	Adam Opel	Ford Genk	Alitalia	Computer programming	PWA International
Valstybė narė	FR	EL	FI	DE	BE	IT	FI	IE
Sektorius (trumpas pavadinimas)	Kelių transportas	Transliavimas	Didmeninė prekyba	Automobilių gamyba	Automobilių gamyba	Oro transportas	Kompiuterių programavimas	Ortaivių techninė priežiūra
Paraiškos data	06/10/2014	04/09/2014	30/01/2015	26/02/2015	24/03/2015	24/03/2015	12/06/2015	19/06/2015
Atleisti darbuotojai	2 721	928	568	3 122	5 111	1 249	1 603	108
Tiksliniai darbuotojai	2 513	928	500	2 692	4 500	184	1 200	108
Priemonių taikymo pradžios data	24/02/2014	05/02/2015	11/08/2014	01/01/2015	01/01/2014	02/06/2015	31/07/2014	22/05/2014
Priemonių taikymo pabaigos data	06/10/2016	28/11/2016	30/01/2017	13/01/2017	23/03/2017	31/03/2017	12/06/2017	19/06/2017
Galutinės ataskaitos pateikimo terminas	06/04/2017	28/05/2017	30/07/2017	26/08/2017	24/09/2017	01/10/2017	12/12/2017	19/12/2017
Faktinė galutinės ataskaitos pateikimo data	06/04/2017	26/05/2017	07/07/2017	23/08/2017	25/09/2017	01/10/2017	12/12/2017	19/12/2017
Iki 2018 12 31 užbaigtos teikti paramos atvejai	NE	TAIP	TAIP	NE	NE	TAIP	TAIP	NE
EGF ĮGYVENDINIMO LAIKOTARPIO PABAIGOS REZULTATAI, PAGRISTI VALSTYBIŲ NARIŲ GALUTINĖMIS ATASKAITOMIS								
Remti darbuotojai	2 513	349	374	2 621	4 500	184	1 356	86
Tikslinių darbuotojų %	100%	38%	75%	97%	100%	100%	113%	80%
Darbuotojų, kuriems suteikta EGF parama, statusas darbo rinkoje*								
EGF įgyvendinimo laikotarpio pabaigoje į darbo rinką grįžę darbuotojai	1 518	137	315	788	3 444	121	1 047	68
% remtų darbuotojų iš kurių	60%	39%	84%	30%	77%	66%	77%	79%
sandomi darbuotojai	1 437	71	315	778	3 360	121	1 030	68
savarankiškai dirbantys	81	66	0	10	84	0	17	0
Besimokantys ar studijuojantys darbuotojai	0	2	30	35	61	1	55	0
% remtų darbuotojų	0%	1%	8%	1%	1%	1%	4%	0%
Bedarbiai arba dėl įvairių priežasčių neaktyvūs darbuotojai **	698	210	29	1 798	995	62	254	16
% remtų darbuotojų	28%	60%	8%	69%	22%	34%	19%	19%
Darbuotojų statusas N/A	297	0	0	0	0	0	0	2
% remtų darbuotojų	12%	0%	0%	0%	0%	0%	0%	2%
	100%	100%	100%	100%	100%	100%	100%	100%
Tiksliniai NEET	N/A	N/A	N/A	N/A	N/A	N/A	N/A	108
Remti NEET	N/A	N/A	N/A	N/A	N/A	N/A	N/A	97
Tikslinių NEET %	N/A	N/A	N/A	N/A	N/A	N/A	N/A	90%
NEET, kuriems suteikta EGF parama, statusas darbo rinkoje*								
laikotarpio pabaigoje įsidarbinę NEET	N/A	N/A	N/A	N/A	N/A	N/A	N/A	29
Remtų NEET %	N/A	N/A	N/A	N/A	N/A	N/A	N/A	30%
iš kurių								
sandomi darbuotojai	N/A	N/A	N/A	N/A	N/A	N/A	N/A	29
savarankiškai dirbantys	N/A	N/A	N/A	N/A	N/A	N/A	N/A	0
Besimokantys ar studijuojantys NEET	N/A	N/A	N/A	N/A	N/A	N/A	N/A	0
Remtų NEET %	N/A	N/A	N/A	N/A	N/A	N/A	N/A	0%
Bedarbiai arba dėl įvairių priežasčių neaktyvūs NEET **	N/A	N/A	N/A	N/A	N/A	N/A	N/A	55
Remtų NEET %	N/A	N/A	N/A	N/A	N/A	N/A	N/A	57%
NEET statusas N/A	N/A	N/A	N/A	N/A	N/A	N/A	N/A	13
Remtų NEET %	N/A	N/A	N/A	N/A	N/A	N/A	N/A	13%

* Šioje lentelėje nurodytas naudos gavėjų statusas darbo rinkoje iš esmės atspindi padėtį įgyvendinimo laikotarpio pabaigoje.

** „Neaktyvus“ reiškia, kad asmuo iš darbo rinkos pasitraukė dėl įvairių asmeninių priežasčių, pvz., išėjimo į pensiją.

EGF paraiška	EGF/2015/007	EGF/2015/009	EGF/2015/010	EGF/2015/011	EGF/2015/012	EGF/2016/001	EGF/2016/002	Iš viso
Paraiška	Hainaut-Namur Glass	Volvo Trucks	MoryGlobal	Supermarket Larissa	Hainaut Machinery	Microsoft	Ericsson	23 galutinės ataskaitos
Valstybė narė	BE	SE	FR	EL	BE	FI	SE	iš 8 valstybių narių
Sektorius (trumpas pavadinimas)	Stiklo gamyba	Automobilių gamyba	Kelių transportas	Mažmeninė prekyba	Mašinų ir įrangos gamyba	Programavimas	Kompiuterinių, elektroninių ir optinių gaminų gamyba	
Paraiškos data	19/08/2015	16/09/2015	19/11/2015	26/11/2015	17/12/2015	11/03/2016	31/03/2016	
Atleisti darbuotojai	412	647	2 132	557	488	2 161	1 556	29 401
Tiksliniai darbuotojai	412	500	2 132	557	488	1 441	918	23 970
Priemonių taikymo pradžios data	10/09/2014	09/01/2015	19/11/2015	29/06/2017	01/01/2015	11/09/2015	31/03/2016	
Priemonių taikymo pabaigos data	19/08/2017	23/11/2017	19/11/2017	26/02/2018	17/12/2017	11/03/2018	31/03/2018	
Galutinės ataskaitos pateikimo terminas	19/02/2018	16/03/2018	19/05/2018	26/08/2018	17/06/2018	11/09/2018	30/09/2018	
Faktinė galutinės ataskaitos pateikimo data	19/02/2018	03/04/2018	17/05/2018	24/08/2018	15/06/2018	10/09/2018	26/09/2018	
Iki 2018 12 31 užbaigtos teikti paramos atvejai	TAIP	NE	NE	NE	TAIP	NE	NE	
EGF ĮGYVENDINIMO LAIKOTARPIO PABAIGOS REZULTATAI, PAGRĮSTI VALSTYBIŲ NARIŲ GALUTINĖMIS ATASKAITOMIS								
Remti darbuotojai	342	450	2 132	497	355	1 629	224	21 244
Tikslinių darbuotojų %	83%	90%	100%	89%	73%	113%	24%	89%
Darbuotojų, kuriems suteikta EGF parama, statusas darbo rinkoje*								
EGF įgyvendinimo laikotarpio pabaigoje į darbo rinką grįžę darbuotojai	144	380	1 380	239	146	1 302	155	12 723
% remti darbuotojų iš kurių	42%	84%	65%	48%	41%	80%	69%	60%
sandomi darbuotojai	135	374	1 334	215	138	1 290	147	12 289
savarankiškai dirbantys	9	6	46	24	8	12	8	434
Besimokantys / mokymuose dalyvaujantys darbuotojai	4	32	0	0	0	101	30	419
% remtų darbuotojų	1%	7%	0%	0%	0%	6%	13%	2%
Bedarbiai arba dėl įvairių priežasčių neaktyvūs darbuotojai **	189	38	454	257	161	226	39	7 411
% remtų darbuotojų	55%	8%	21%	52%	45%	14%	17%	35%
Darbuotojų statusas N/A	5	0	298	1	48	0	0	691
% remtų darbuotojų	1%	0%	14%	0%	14%	0%	0%	3%
	100%	100%	100%	100%	100%	100%	100%	100%
Tiksliniai NEET	100	N/A	N/A	543	300	N/A	N/A	2 301
Remti NEET	49	N/A	N/A	482	116	N/A	N/A	1 786
Tikslinių NEET %	49%	N/A	N/A	89%	39%	N/A	N/A	78%
NEET, kuriems suteikta EGF parama, statusas darbo rinkoje*								
laikotarpio pabaigoje isidarbinę NEET	13	N/A	N/A	99	15	N/A	N/A	288
Remtų NEET %	27%	N/A	N/A	21%	13%	N/A	N/A	16%
iš kurių								
sandomi darbuotojai	13	N/A	N/A	88	15	N/A	N/A	272
savarankiškai dirbantys	0	N/A	N/A	11	0	N/A	N/A	16
besimokantys / mokymuose dalyvaujantys NEET	0	N/A	N/A	0	0	N/A	N/A	11
Remtų NEET %	0%	N/A	N/A	0%	0%	N/A	N/A	1%
Bedarbiai arba dėl įvairių priežasčių neaktyvūs NEET **	36	N/A	N/A	325	101	N/A	N/A	1 393
Remtų NEET %	73%	N/A	N/A	67%	87%	N/A	N/A	78%
NEET statusas N/A	0	N/A	N/A	58	0	N/A	N/A	94
Remtų NEET %	0%	N/A	N/A	12%	0%	N/A	N/A	5%

* Šioje lentelėje nurodytas naudos gavėjų statusas darbo rinkoje iš esmės atspindi padėtį įgyvendinimo laikotarpio pabaigoje.

** „Neaktyvus“ reiškia, kad asmuo iš darbo rinkos pasitraukė dėl įvairių asmeninių priežasčių, pvz., išėjimo į pensiją.

2.4.1. 2017 ir 2018 m. pateiktų rezultatų santrauka

2017 ir 2018 m. Komisija gavo 23 galutines ataskaitas dėl EGF bendrai finansuotos paramos, kurią aštuonios valstybės narės įgyvendino nuo 2013 m. lapkričio mėn. iki 2018 m. kovo mėn. (žr. 4 lentelę). Iš šių ataskaitų matyti, kad 12 723 darbuotojai (60 proc. darbuotojų, kuriems suteikta pagalba) ir 288 NEET, taigi 56 proc. iš 23 030 EGF paramos gavėjų, rado naują darbą iki EGF paramos įgyvendinimo laikotarpio pabaigos (12 561 kaip samdomi darbuotojai, 450 kaip savarankiškai dirbantys asmenys). Maždaug 2 proc. paramos gavėjų dar studijavo arba mokėsi, 38 proc. dėl įvairių priežasčių nedirbo arba buvo neaktyvūs, o 3 proc. paramos gavėjų užimtumo statusas buvo nežinomas.

21 iš 23 atvejų, dėl kurių ataskaitiniu laikotarpiu buvo pateiktos galutinės ataskaitos, buvo įvertinti laikotarpio vidurio ataskaitoje ir išnagrinėti ankstyvajame jų įgyvendinimo etape¹⁰.

Valstybių narių galutinėse ataskaitose patvirtinta, kad EGF suteikia papildomos pridėtinės vertės, palyginti su tuo, ką pajėgtų padaryti valstybės narės, kad padėtų tiksliniams naudos gavėjams rasti naują darbo vietą ir sugrįžti į darbo rinką. EGF suteikia galimybę valstybėms narėms didesniai tikslinių paramos gavėjų skaičiui pasiūlyti daugiau, įvairesnių ir intensyvesnių paslaugų ilgesnį laiką nei tai būtų įmanoma be EGF paramos.

2.4.2. Paramos gavėjų grįžimo į darbo rinką kiekvienoje valstybėje narėje rodiklis

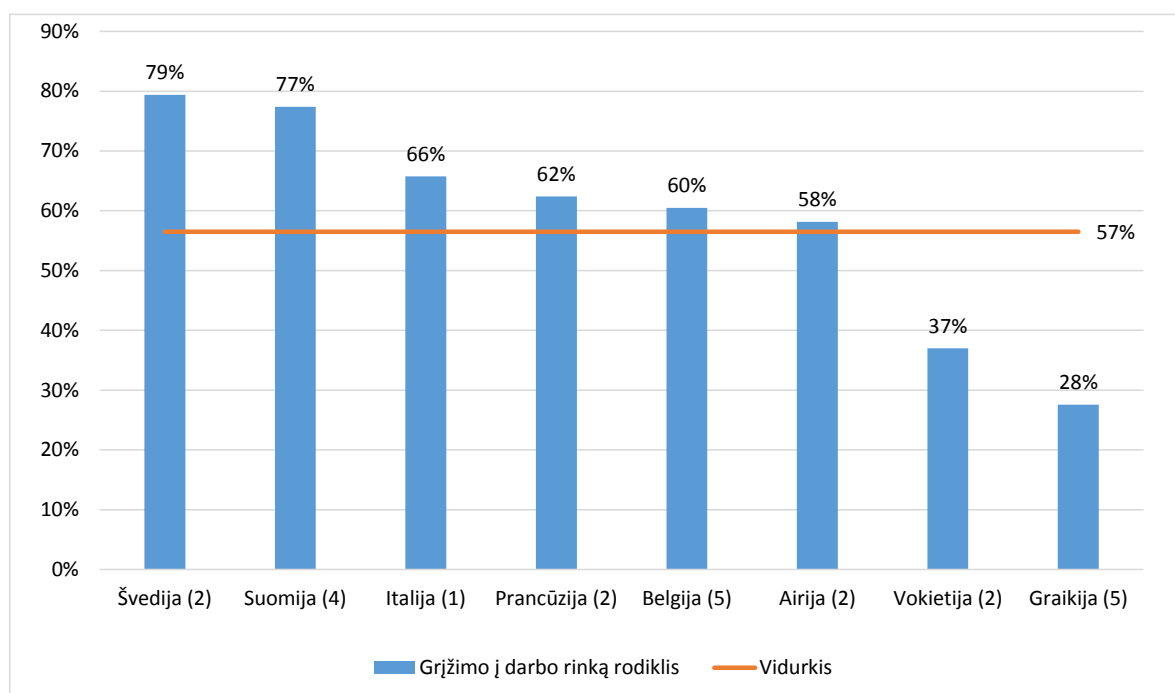
Remiantis 2017 ir 2018 m. gautomis galutinėmis ataskaitomis, paramos gavėjų grįžimo į darbo rinką kiekvienoje valstybėje narėje rodiklis svyruoja nuo 79 proc. (Švedijoje) iki 28 proc. (Graikijoje).

Grįžimo į darbo rinką rezultatams įtakos turi įsidarbinimo galimybės vietos ir regionų darbo rinkose po pasaulinės ekonomikos ir finansų krizės. Taigi grįžimo į darbo rinką rodiklis gali labai skirtis, priklausomai nuo ekonomikos sektoriaus ir atitinkamos vietovės. Be to, grįžimo į darbo rinką rodiklis nustatomas paramos panaudojimo laikotarpio pabaigoje ir rodo paramos gavėjų užimtumo padėtį tik duomenų rinkimo momentu. Remiantis iš kelių valstybių narių gauta informacija, grįžimo į darbo rinką rodiklis mėnesiais, einančiais po to, kai priemonės baigiamos įgyvendinti, paprastai padidėja ir vidutinės trukmės laikotarpiu toliau didėja.

EGF sėkmei didelį poveikį daro valstybių narių instituciniai gebėjimai ir paramos teikimo patirtis restruktūrizavimo atvejais. Kitas labai svarbus veiksnys – paramos gavėjų ir jų atstovų dalyvavimas nuo pat pradžių rengiant ir įgyvendinant EGF paramą. Pažymėtina, kad EGF finansuojamomis priemonėmis remiami darbuotojai paprastai yra daugiausia sunkumų darbo rinkoje patiriantys asmenys. Todėl vidutiniškai 60 proc. paremtų darbuotojų, kurie grįžo į darbo rinką pasibaigus įgyvendinimo laikotarpiui, palyginti su 47 proc. per ankstesnį ataskaitinį laikotarpį, – puikus rezultatas. Tačiau reikėtų pripažinti, kad darbuotojams grįžti į darbo rinką padeda bendras ekonominės padėties pagerėjimas valstybėse narėse.

¹⁰ Žr. 2.7.4 skirsnį dėl 2014–2020 m. laikotarpio vidurio vertinimo.

8 schema. Paramos gavėjų grįžimo į darbo rinką kiekvienoje valstybėje narėje rodiklis



EGF paramos teikimo atvejų skaičius nurodytas skliaustuose.

2.4.3. 2017 ir 2018 m. pateiktų galutinių ataskaitų kokybinis vertinimas

Į paramos paketus, kuriuos aštuonios valstybės narės pasiūlė atleistiems darbuotojams, įtrauktos įvairios prie individualių poreikių pritaikytos darbo paieškos, įdarbinimo ir (per)kvalifikavimo priemonės. Didžiausios sumos išleistos trijose kategorijose:

- **individuali pagalba ieškant darbo, atvejo valdymas ir bendro informavimo paslaugos:** 30,9 mln. EUR (44 proc. visų prie individualių poreikių pritaikytų paslaugų);
- **mokymas ir perkvalifikavimas:** 26,3 mln. EUR (38 proc. visų prie individualių poreikių pritaikytų paslaugų);
- **darbo paieškos išmokos**¹¹: 4,4 mln. EUR (6 proc. visų prie individualių poreikių pritaikytų paslaugų).

Kvalifikacijos kėlimo ir mokymo programos buvo pritaikytos prie tikslinių paramos gavėjų poreikių ir pageidavimų, kuomet labiau atsižvelgiant į vietos arba regionų darbo rinkų reikalavimus ir į sektorius, kuriuose gali būti sukurta darbo vietų.

EGF parama padeda paramos gavėjams (atleistiems darbuotojams ar NEET) didinti pasitikėjimą savimi, teikiant ne tik intensyvias orientavimo konsultacijas, bet ir specialiai pritaikytas mokymo priemones. EGF paramos gavėjams dažnai suteikia galimybę naudotis šiomis priemonėmis, teikdamas tokią paramą kaip judumo išmokos arba parama vaikų priežiūrai.

¹¹ Reglamentu (ES) Nr. 1309/2013 nustatyta viršutinė išmokų riba – ne daugiau kaip 35 proc. visų prie individualių poreikių pritaikytų paslaugų išlaidų.

Kalbant apie veiklos veiksmingumą ir efektyvumą, EGF paramos teikimo atvejai Suomijoje („Rauma“, „Broadcom“, kompiuterių programavimas, „Microsoft“) gali būti vertinami kaip labai sėkmingi geriausios praktikos pavyzdžiai. Įgyvendinimo laikotarpio pabaigoje naują darbą turėjo iki 84 proc. darbuotojų. Darbuotojų, kuriems suteikta pagalba, skaičius buvo net didesnis nei nurodytas paraiškose. Lėšų panaudojimo rodiklis¹² taip pat buvo gana aukštas: buvo panaudota maždaug 80 proc. EGF lėšų. Pagrindiniai veiksniai, padėję pasiekti tokių gerų rezultatų, yra šie: 1) plataus masto konsultacijos rengiant ir įgyvendinant EGF priemones, kuriose dalyvavo atleistų darbuotojų, profesinių sąjungų, darbdavių, regioninių ir nacionalinių valdžios institucijų ir vietos valdžios atstovai; 2) regioninis patyrusių darbo biurų ir regioninės plėtros biurų tinklas, kuris kartu su Ekonomikos ir užimtumo ministerija labai veiksmingai nustato paramos gavėjus, planuoja ir įgyvendina EGF priemones; 3) paslaugų teikėjai, turintys su EGF susijusios patirties; 4) labai greitas reagavimas į atleidimą iš darbo.

Du Airijos atvejai („Lufthansa Technik“, „PWA International“) gali būti laikomi sėkmingais geriausios praktikos pavyzdžiais. Įgyvendinimo laikotarpio pabaigoje (atitinkamai) 73 proc. ir 79 proc. darbuotojų, kuriems suteikta pagalba, rado darbą, o praėjus vieniems metams dar daugiau jų vėl įsidarbino ir todėl grįžimo į darbo rinką lygis išaugo iki 83 proc. Lėšų panaudojimo rodiklis buvo aukštas: 71 proc. pirmuoju atveju ir 100 proc. antruoju atveju. Kai kurios pagrindinės tokių gerų rezultatų priežastys buvo šios: 1) anksti pradėtos įgyvendinti priemonės panaudojant nacionalinį finansavimą, prieš sutelkiant Sąjungos fondų lėšas; 2) prie atleistų darbuotojų poreikių pritaikytos priemonės, parengtos vadovaujantis klausimynu ir darbuotojų prioritetų tyrimu; 3) įsteigtas nacionalinis EGF veiklos koordinavimo padalinys, esantis netoli atleistų darbuotojų, kad jie galėtų užmegzti ryšius; 4) galimybė pasirinkti specialiai pritaikytą mokymą, antrosios ir trečiosios pakopos švietimo programas.

Prancūzija pateikė papildomumo pavyzdį, kai nacionalinės valdžios institucijos nusprendė po EGF intervencijos dar 12 mėnesių pratęsti paramos teikimą atleistiems bendrovės „MoryGlobal“ darbuotojams, kurie vis dar neturėjo darbo.

Bendrovės „Alitalia“ atveju Italijos institucijų ir socialinių partnerių, vykdomųjų institucijų ir įdarbinimo centrų sukurtas tinklas tikriausiai bus toliau plėtojamas, kad būtų galima reaguoti į restruktūrizavimo atvejus ateityje.

Švedijos bendrovės „Volvo Trucks“ atvejis yra geros EGF praktikos pavyzdys, kai parama buvo suteikta visiems atleistiems darbuotojams, įskaitant laikinuosius darbuotojus, kurie nebūtų buvę įtraukti į nacionalinę programą. Pagrindinis prioritetas buvo greitai ir laiku reaguoti į atleidimus iš darbo, todėl buvo pasiektas aukštas grįžimo į darbo rinką rodiklis (84 proc.). Įvairūs suinteresuotieji subjektai glaudžiai bendradarbiavo. Buvo akivaizdu, kad nacionalinės darbo rinkos priemonės ir ESF priemonės viena kitą papildė. Švedija perskirstė biudžetą priemonėms, kad įgyvendinimo laikotarpiu būtų galima prisitaikyti prie kintančių poreikių, ir taip optimizavo turimų lėšų panaudojimą.

Belgijos bendrovės „Ford Genk“ atvejis rodo, kad EGF intervencija yra platesnės politikos sistemos, kuria siekiama kuo labiau sumažinti masinio atleidimo iš darbo padarinius regione, dalis. Limburgo regionui skirtas strateginis veiksmų planas SALK (*Strategisch Actieplan voor Limburg in het*

¹² Lėšų panaudojimo rodiklis – EGF finansinės paramos, kurią valstybė narė panaudojo per paraiškoje nurodytą 24 mėnesių laikotarpį, procentinė dalis.

Kwadraat) buvo parengtas uždarius „Ford“ gamyklą. EGF sprendė šio įvykio trumpalaikių pasekmių (poveikio užimtumui) ir plataus masto padarinių problemą. Ilgalaikiai veiksmai, kuriais siekiama pagerinti ekonomikos augimo sąlygas, buvo remiami nacionalinėmis lėšomis. Taikant šį visapusišką požiūrį įgyta patirtimi dalijamasi su kitais Belgijos regionais, kurie taip pat nagrinėja panašius, visa apimančius paramos paketus.

EGF paramos teikimo atvejais Vokietijoje buvo remiamos darbdavių įsitraukimo inovacijos. Darbdaviams skirtų specialių paslaugų (darbo vietų paieškos) teikimas buvo įtrauktas tarp EGF lėšomis remiamų paslaugų. Bendrovės „Aleo Solar“ atveju šios paslaugos buvo labai veiksmingos ieškant laisvų darbo vietų ir gerokai sumažinant iš EGF finansuojamas vienam paramos gavėjui tenkančias išlaidas. Bendrovės „Adam Opel“ atveju labai sėkmingais laikyti neformalus renginiai (angl. *speed dating*), kuriuose susitinka darbo ieškantys asmenys ir darbdaviai, galintys pasiūlyti laisvų darbo vietų; jie nebūtų buvę surengti taikant nacionalinius finansavimo mechanizmus.

Belgijoje („Hainaut Namur Glass“, „Hainaut Machinery“), Graikijoje („Sprider Stores“, „Odyssefs Fokas“, „Supermarket Larissa“) ir Airijoje („Lufthansa Technik“, „PWA International“) nesimokantiems ir nedirbantiems jaunuoliams buvo suteikta pirmenybė pasinaudoti EGF priemonėmis kartu su atleistais darbuotojais. Iš turimų duomenų matyti, kad Airijoje ir Graikijoje siūlyta pagalba ypač plačiai naudojosi tiksliniai jaunuoliai ir kad tokios pagalbos teikiant įprastines nacionalines paslaugas jie nebūtų gavę. Tačiau vienas didžiausių sunkumų, su kuriais susidurta teikiant paramą NEET, buvo susijęs su jų įtraukimu ir skatinimu vykdant įvairių informavimo veiklą, kuriai prireikė daug laiko ir išteklių.

2.5. Finansinis vykdymas

2.5.1. Iš EGF skirtos lėšos

2017 ir 2018 m. biudžeto valdymo institucija patvirtino 15 EGF paramos įnašų – iš viso 45 467 387 EUR¹³ (žr. 2 lentelę); iš jų 2017 m. mobilizuota 17 778 774 EUR, o 2018 m. – 27 688 613 EUR.

2014–2020 m. maksimali EGF paramos metinė finansinė riba yra 150 mln. EUR (2011 m. kainomis)¹⁴. Todėl 2017 m. į EGF rezervą išsipareigojimų asignavimams buvo perkelta 168 924 000 EUR, o 2018 m. – 172 302 000 EUR.

2017 ir 2018 m. į EGF biudžeto išlaidų kategoriją buvo pervesta iš viso 45 467 387 EUR mokėjimų asignavimų. 2017 m. išankstiniai mokėjimai¹⁵ sudarė 17 778 774 EUR, o 2018 m. – 27 688 613 EUR.

¹³ Į šią sumą neįtraukti techninės pagalbos sprendimai, priimti Europos Komisijos iniciatyva.

¹⁴ 2013 m. gruodžio 2 d. Tarybos reglamento (ES, Euratomas) Nr. 1311/2013, kuriuo nustatoma 2014–2020 m. daugiametė finansinė programa, 12 straipsnis.

¹⁵ EGF paramos įnašas valstybei narei per 15 dienų nuo biudžeto valdymo institucijos EGF mobilizavimo sprendimo patvirtinimo išmokamas vienu mokėjimu kaip 100 proc. išankstinis finansavimas.

2.5.2. Techninės pagalbos išlaidos

Pagal Reglamento (ES) Nr. 1309/2013 11 straipsnio 1 dalį iki 0,5 proc. metinių finansinių išteklių (2017 m. – 844 622 EUR, 2018 m. – 861 514 EUR) Komisijos iniciatyva gali būti naudojami kaip techninė pagalba. Suma turi būti naudojama Reglamentui įgyvendinti būtinais veiksmais, kaip antai parengiamiesiems veiksmais, stebėsenai, duomenų rinkimui, žinių bazės kūrimui, administracinei ir techninei pagalbai, informavimo ir komunikacijos veiklai, taip pat auditui, kontrolei ir vertinimui, finansuoti.

2017 ir 2018 m. biudžeto valdymo institucija pirmiau minėti veiksmai finansuoti skirtai techninei pagalbai skyrė atitinkamai 310 000 EUR ir 345 000 EUR.

5.1 lentelė. Techninės pagalbos išlaidos 2017 m.

Aprašymas	Skaičius (numatytas)	Išlaidų norma (numatyta biudžete)	Visos išlaidos (numatytos biudžete)	Išpareigojimai (faktiniai)	Pastaba
Stebėseną ir duomenų rinkimas	Įvairūs	Įvairūs	€ 20 000	€ 0	Komisijai nereikėjo vykdyti stebėsenos ir rinkti duomenų
Informavimo veikla (pvz., EGF interneto svetainės visomis ES kalbomis atnaujinimas, leidiniai, garso ir vaizdo medžiaga)	Įvairūs	Įvairūs	€ 20 000	€ 0	Komisijos atliekamas darbas
Žinių bazės / programų sąsajos kūrimas	Įvairūs	Įvairūs	€ 80 000	€ 78 277	EGF integravimas į bendrą lėšų valdymo sistemą (SFC2014)
Administracinė ir techninė parama: EGF asmenų ryšiams darbo grupės posėdžiai	2	€ 35 000	€ 70 000	€ 193 321	Du posėdžiai ir seminaras, vykstantis kitą dieną; pirmas etapas vyko 2017 m. spalio mėn., o antras – 2018 m. kovo mėn.
Administracinė ir techninė parama: Tinklaveikos seminarai EGF įgyvendinimo klausimais	2	€ 60 000	€ 120 000		
Bendros išlaidos			€ 310 000	€ 271 598	

5.2 lentelė. Techninės pagalbos išlaidos 2018 m.

Aprašymas	Skaičius (numatytas)	Išlaidų norma (numatyta biudžete)	Visos išlaidos (numatytos biudžete)	Išpareigojimai (faktiniai)	Pastaba
Stebėseną ir duomenų rinkimas	Įvairūs	Įvairūs	€ 20 000	0	Komisijai nereikėjo vykdyti stebėsenos ir rinkti duomenų.
Informavimo veikla (pvz., EGF interneto svetainės visomis ES kalbomis atnaujinimas, leidiniai, garso ir vaizdo medžiaga)	Įvairūs	Įvairūs	€ 20 000	0	Komisijos atliekamas darbas
Žinių bazės / programų sąsajos kūrimas	Įvairūs	Įvairūs	€ 80 000	€ 79 968	EGF integravimas į bendrą lėšų valdymo sistemą (SFC2014)
Administracinė ir techninė parama: EGF asmenų ryšiams darbo grupės posėdžiai	3	€ 35 000	€ 105 000	€ 135 648	Du posėdžiai ir seminaras, vykstantis kitą dieną; pirmas etapas vyko 2018 m. spalio mėn., o antras – 2019 m. kovo mėn. Papildomas asmenų ryšiams posėdis, surengtas 2018 m. sausio mėn.
Administracinė ir techninė parama: Tinklaveikos seminarai EGF įgyvendinimo klausimais	2	€ 60 000	€ 120 000		
Bendros išlaidos			€ 345 000	€ 215 616	

2.5.3. Pažeidimai, apie kuriuos pranešta

2017 ir 2018 m. Komisijai apie pažeidimus pagal Reglamentą (EB) Nr. 1927/2006¹⁶ arba Reglamentą (ES) Nr. 1309/2013 nepranešta.

2.5.4. EGF finansinės paramos teikimo užbaigimas

EGF finansinės paramos teikimo užbaigimo procedūros nustatytos Reglamento (ES) Nr. 1309/2013 18 straipsnyje. 2017 ir 2018 m. baigta teikti parama pagal 29 paraiškas, kurios buvo įgyvendinamos 2011–2018 m. Išsami informacija apie šias paraiškas pateikta 6 lentelėje.

EGF paramos teikimas baigiamas, kai Komisijai išsiunčiama galutinė ataskaita su visa reikiama informacija, išmokamos visos numatytos sumos ir jei valstybės narės arba Komisija neturi imtis jokių papildomų veiksmų, išskyrus prievolę trejus metus saugoti visus patvirtinamuosius dokumentus, kad su jais galėtų susipažinti Komisija ir Audito Rūmai (Reglamento (ES) Nr. 1309/2013 21 straipsnio 5 dalis).

Vidutinis baigtų įgyvendinti paraiškų lėšų panaudojimo rodiklis¹⁷ buvo 68,2 proc. ir svyravo nuo 1,66 proc.¹⁸ iki 100 proc. Iš viso Komisijai gražintos nepanaudotos lėšos sudarė 36 671 426 EUR (31,8 proc. visos šioms 29 paraiškoms skirtos EGF paramos). Ši gražinimo norma yra teigiamas pokytis, palyginti su 2007–2013 m. EGF *ex post* vertinimo¹⁹ rezultatais, iš kurių matyti, kad valstybės narės vidutiniškai nepanaudojo 45 proc. skirtų lėšų.

Valstybės narės dalies skirtų lėšų nepanaudojo dėl įvairių priežasčių. Nors valstybės narės raginamos teikti realistiškas biudžeto sąmatas suderintam prie individualių poreikių pritaikytų paslaugų paketui, gali pritrūkti tikslaus ir informacija pagrįsto planavimo. Be to, atlikdamos pradinis skaičiavimus atsargumo sumetimais jos dažnai nustato pernelyg dideles sumas. Planavimo etapu dažnai nustatomas pernelyg didelis siūlomomis priemonėmis pasinaudosiančių darbuotojų skaičius. Kai kurie darbuotojai vietoj brangesnių rinkosi pigesnes priemones, o vietoj ilgalaikių – trumpalaikes priemones arba susirado naują darbo vietą greičiau nei prognozuota. Kitos mažo naudojimosi skirtomis lėšomis priežastys – vėlavimas pradėti įgyvendinti priemones ir nepakankamas naudojimasis visomis lankstumo galimybėmis perskirstyti skirtingų biudžeto išlaidų kategorijų lėšas įgyvendinant prie individualių poreikių pritaikytų paslaugų paketą.

Komisija toliau teikia valstybėms narėms gaires, kad paskatintų optimaliai valdyti lėšas ir pagerintų biudžeto vykdymą jau paraiškų teikimo etape.

Tikimasi, kad turėdamos daugiau patirties valstybės narės geriau parengs priemonių išlaidų sąmatas ir numatys darbuotojų dalyvavimą 24 mėnesių laikotarpiu. Komisija pastebi ir kitokią pažangą – trumpėja laikotarpis, per kurį EGF parama pasiekia tikslinę vietovę, gerėja įvairių koordinavimo ir įgyvendinimo struktūrų gebėjimai ir nacionalinių bei regionų ir (arba) vietos lygmens ryšių kokybė. Valstybės narės aktyviau naudojami galimybe persvarstyti savo biudžetus ir perskirstyti išlaidas tarp įvairių priemonių ir (arba) įgyvendinimo išlaidų.

¹⁶ 2017 ir 2018 m. baigta teikti parama pagal 13 paraiškų, kurios buvo pateiktos pagal Reglamentą (EB) Nr. 1927/2006.

¹⁷ Žr. apibrėžtį 12 išnašoje.

¹⁸ Bendrovės „Alitalia“ atveju dalis darbuotojų nesutiko pasinaudoti aktyvia parama ieškant darbo, daugiausia dėl to, kad jie jau buvo radę darbą. Dėl dviejų priemonių vykdomosios institucijos neprašė EGF paramos už suteiktą paslaugą.

¹⁹ Paskelbta <https://publications.europa.eu/en/publication-detail/-/publication/8c4ba2de-ce2f-11e5-a4b5-01aa75ed71a1/language-en>.

6 lentelė. 2017 ir 2018 m. užbaigtos teikti paramos atvejai

EGF paraiška	EGF/2011/001	EGF/2011/010	EGF/2011/011	EGF/2012/002	EGF/2013/001	EGF/2013/003	EGF/2013/004	EGF/2013/007	EGF/2013/008	EGF/2013/010
Teikėjas	Nieder- and Oberösterreich	Austria Tabak	Soziale Dienstleistungen	Manroland	Nokia	First Solar	Comunidad Valenciana materiales de construcción	Hainaut Steel	Comunidad Valenciana textiles	Castilla y León doors
Valstybė narė	AT	AT	AT	DE	FI	DE	ES	BE	ES	ES
Sektorius (trumpas pavadinimas)	Kelių transportas	Tabako gaminiai	Socialinis darbas (mobilus)	Mašinos ir įranga	Mobilieji telefonai	Fotovoltainiai moduliai	Statybinės medžiagos	Pagrindiniai metalai	Tekstilė	Dailidžių ir stalių dirbiniai
Paraiškos data	03/01/2011	20/12/2011	21/12/2011	04/05/2012	01/02/2013	12/04/2013	22/05/2013	27/09/2013	08/10/2013	05/12/2013
Atleisti asmenys	2 338	320	1 050	2 284	4 509	1 244	630	708	560	587
Tiksliniai asmenys (įskaitant NEET)	502	270	350	2 103	3 719	875	300	701	300	587
Galutinės ataskaitos pateikimo terminas	01/08/2013	20/06/2014	21/06/2014	04/11/2014	01/08/2015	12/10/2015	22/02/2016	27/03/2016	01/07/2016	01/08/2016
Faktinė galutinės ataskaitos pateikimo data	04/07/2013	18/06/2014	18/06/2014	04/11/2014	27/07/2015	12/10/2015	19/02/2016	22/03/2016	01/07/2016	27/07/2016
Rašto apie paramos teikimo užbaigimą išsiuntimo data (Ares dokumento data)	28/09/2018	28/09/2018	28/09/2018	24/08/2017	06/07/2017	28/09/2018	02/05/2017	05/05/2017	22/06/2017	07/04/2017
Paramos gavėjai, kuriems suteikta pagalba (darbuotojai ir NEET)	134	193	225	1 945	3 701	839	332	594	299	360
Priemonių taikymo pradžios data	01/02/2011	15/11/2011	01/10/2011	01/02/2012	01/08/2012	13/08/2012	17/10/2013	01/06/2013	01/01/2014	08/04/2014
Priemonių taikymo pabaigos data	01/02/2013	20/12/2013	21/12/2013	03/05/2014	01/02/2015	13/08/2014	22/08/2015	31/05/2015	01/01/2016	01/02/2016
Faktinis biudžeto lėšų panaudojimas, palyginti su iš pradžių numatytu biudžetu (visos sumos EUR)										
Iš pradžių numatyta biudžete (įgyvendinimo veikla ir prie individualių poreikių pritaikytos paslaugos)	5 605 800,00	6 064 615,00	8 001 000,00	10 705 888,86	19 620 000,00	4 610 715,00	1 680 000,00	1 963 912,00	1 680 000,00	1 400 000,00
Suteikta EGF parama	3 643 770,00	3 941 999,00	5 200 650,00	5 352 944,00	9 810 000,00	2 305 357,00	840 000,00	981 956,00	840 000,00	700 000,00
Suteikta EGF parama % (numatyto biudžeto)	65%	65%	65%	50%	50%	50%	50%	50%	50%	50%
Faktinės išlaidos (VN ir EGF)	879 753,98	3 176 236,05	4 670 577,72	9 914 115,02	12 525 190,34	4 154 380,88	1 241 165,66	1 372 184,38	1 002 361,24	714 576,32
EGF visų tinkamų finansuoti faktinių išlaidų dalis	571 840,08	2 064 553,43	3 035 875,51	4 957 057,51	6 262 595,17	2 077 190,44	620 582,83	686 092,19	501 180,62	357 288,16
EGF visų tinkamų finansuoti faktinių išlaidų dalis % (*)	65%	65%	65%	50%	50%	50%	50%	50%	50%	50%
Panaudotos EGF lėšos %	15,69%	52,37%	58,37%	92,60%	63,84%	90,10%	73,88%	69,87%	59,66%	51,04%
Komisijai gražinta nepanaudotų EGF lėšų suma	3 071 929,92	1 877 445,57	2 164 774,49	395 886,49	3 547 404,83	228 166,56	219 417,17	295 863,81	338 819,38	342 711,84
Komisijai gražinta nepanaudotų EGF lėšų dalis %	84,31%	47,63%	41,63%	7,40%	36,16%	9,90%	26,12%	30,13%	40,34%	48,96%
	100,00%	100,00%	100,00%	100,00%	100,00%	100,00%	100,00%	100,00%	100,00%	100,00%

EGF paraiška	EGF/2013/011	EGF/2013/012	EGF/2013/014	EGF/2014/001	EGF/2014/003	EGF/2014/004	EGF/2014/006	EGF/2014/008	EGF/2014/009	EGF/2014/010
Teikėjas	Saint-Gobain Sekurit	Ford Genk	Air France	Nutriart	Aragon	Comunidad Valenciana metal	PSA	STX Rauma	Sprider Stores	Whirlpool
Valstybė narė	BE	BE	FR	EL	ES	ES	FR	FI	EL	IT
Sektorius (trumpas pavadinimas)	Stiklo gamyba	Automobilių gamyba	Oro transportas	Duonos gaminiai	Maisto ir gėrimų tiekimo veikla	Metalo apdirbimo pramonė	Automobilių gamyba	Laivų statyba	Mažmeninė prekyba	Buitiniai prietaisai
Paraiškos data	19/12/2013	23/12/2013	20/12/2013	05/02/2014	21/02/2014	25/03/2014	25/04/2014	27/05/2014	06/06/2014	18/06/2014
Atleisti asmenys	261	512	5 213	508	904	633	6 120	634	703	608
Tiksliniai asmenys (įskaitant NEET)	257	479	3 886	1 013	280	300	2 357	565	1 311	608
Galutinės ataskaitos pateikimo terminas	19/06/2016	23/06/2016	20/06/2016	30/10/2016	21/08/2016	20/12/2016	25/10/2016	27/11/2016	01/03/2017	18/12/2016
Faktinė galutinės ataskaitos pateikimo data	17/06/2016	20/06/2016	20/06/2016	27/10/2016	03/08/2016	20/12/2016	25/10/2016	26/01/2017	01/03/2017	16/12/2016
Rašto apie paramos teikimo užbaigimą išsiuntimo data (Ares dokumento data)	10/05/2017	31/03/2017	20/12/2017	20/12/2017	31/07/2017	20/02/2018	01/06/2018	20/12/2017	20/12/2017	27/10/2017
Paramos gavėjai, kuriems suteikta pagalba (darbuotojai ir NEET)	248	472	3 886	494	274	192	2 357	589	1 019	608
Priemonių taikymo pradžios data	16/09/2013	01/07/2013	06/11/2012	05/06/2015	03/03/2014	20/06/2014	01/05/2013	07/11/2013	26/02/2016	04/02/2014
Priemonių taikymo pabaigos data	15/09/2015	17/12/2015	20/12/2015	30/04/2016	09/10/2015	20/06/2016	25/04/2016	27/05/2016	01/09/2016	18/06/2016
Faktinis biudžeto lėšų panaudojimas, palyginti su iš pradžių numatytu biudžetu (visos sumos EUR)										
Iš pradžių numatyta biudžete (įgyvendinimo veikla ir prie individualių poreikių pritaikytos paslaugos)	2 679 857,00	1 141 890,00	51 875 626,00	10 160 000,00	1 600 000,00	1 698 640,00	21 174 342,00	2 378 000,00	12 151 500,00	3 150 000,00
Suteikta EGF parama	1 339 928,00	570 945,00	25 937 813,00	6 096 000,00	960 000,00	1 019 184,00	12 704 605,00	1 426 800,00	7 290 900,00	1 890 000,00
Suteikta EGF parama % (numatyto biudžeto)	50%	50%	50%	60%	60%	60%	60%	60%	60%	60%
Faktinės išlaidos (VN ir EGF)	873 046,41	1 703 799,74	67 841 656,83	2 560 592,27	1 340 233,41	536 462,40	20 773 620,75	2 186 602,22	4 137 905,49	2 621 205,29
EGF visų tinkamų finansuoti faktinių išlaidų dalis	436 523,20	570 945,00	25 937 813,00	1 536 355,36	804 140,04	321 877,44	12 464 172,45	1 311 961,27	2 486 974,99	1 572 723,17
EGF visų tinkamų finansuoti faktinių išlaidų dalis % (*)	50%	34%	38%	60%	60%	60%	60%	60%	60%	60%
Panaudotos EGF lėšos %	32,58%	100,00%	100,00%	25,20%	83,76%	31,58%	98,11%	91,95%	34,11%	83,21%
Komisijai grąžinta nepanaudotų EGF lėšų suma	903 404,80	0,00	0,00	4 559 644,64	155 859,96	697 306,56	240 432,55	114 838,73	4 803 925,01	317 276,83
Komisijai grąžinta nepanaudotų EGF lėšų dalis %	67,42%	0,00%	0,00%	74,80%	16,24%	68,42%	1,89%	8,05%	65,89%	16,79%
	100,00%	100,00%	100,00%	100,00%	100,00%	100,00%	100,00%	100,00%	100,00%	100,00%

EGF paraiška	EGF/2014/011	EGF/2014/012	EGF/2014/013	EGF/2014/018	EGF/2015/001	EGF/2015/004	EGF/2015/005	EGF/2015/007	EGF/2015/012	IŠ VISO
Teikėjas	Caterpillar	ArcelorMittal	Odyssefs Fokas	Attica Broadcasting	Broadcom	Alitalia	Kompiuterių programavimas	Hainaut-Namur Glass	Hainaut Machinery	29 užbaigtos teikti paramos atvejai 2017 ir 2018 m.
Valstybė narė	BE	BE	EL	EL	FI	IT	FI	BE	BE	8 valstybės narės
Sektorius (trumpas pavadinimas)	Mašinos ir įranga	Pagrindiniai metalai	Mažmeninė prekyba	Transliavimas	Didmeninė prekyba	Oro transportas	Kompiuterių programavimas	Stiklo gamyba	Mašinų ir įrangos gamyba	
Paraiškos data	22/07/2014	22/07/2014	29/07/2014	04/09/2014	30/01/2015	24/03/2015	12/06/2015	19/08/2015	17/12/2015	
Atleisti asmenys	1 030	1 285	600	928	568	1 249	1 603	412	488	38 489
Tiksliniai asmenys (įskaitant NEET)	630	910	1 100	928	500	184	1 200	512	788	27 515
Galutinės ataskaitos pateikimo terminas	22/01/2017	22/01/2017	20/04/2017	28/05/2017	30/07/2017	01/10/2017	12/12/2017	19/02/2018	17/06/2018	
Faktinė galutinės ataskaitos pateikimo data	20/01/2017	20/01/2017	20/04/2017	26/05/2017	07/07/2017	01/10/2017	12/12/2017	19/02/2018	15/06/2018	
Rašto apie paramos teikimo užbaigimą išsiuntimo data (Ares dokumento data)	01/06/2018	01/06/2018	05/11/2018	19/09/2018	08/03/2018	21/06/2018	01/06/2018	26/11/2018	05/12/2018	
Paramos gavėjai, kuriems suteikta pagalba (darbuotojai ir NEET)	501	780	748	349	374	184	1 356	391	471	23 915
Priemonių taikymo pradžios data	01/04/2014	01/01/2014	26/02/2016	05/02/2015	11/08/2014	02/06/2015	31/07/2014	10/09/2014	01/01/2015	
Priemonių taikymo pabaigos data	22/07/2016	22/07/2016	20/10/2016	28/11/2016	30/01/2017	31/03/2017	12/06/2017	19/08/2018	17/12/2017	
Faktinis biudžeto lėšų panaudojimas, palyginti su iš pradžių numatytu biudžetu (visos sumos EUR)										
Iš pradžių numatyta biudžete (įgyvendinimo veikla ir prie individualių poreikių pritaikytos paslaugos)	2 038 090,00	2 764 478,00	10 740 000,00	8 410 000,00	2 275 000,00	2 358 080,00	4 372 000,00	1 825 907,00	3 040 069,00	207 165 409,86
Suteikta EGF parama	1 222 854,00	1 591 486,00	6 444 000,00	5 046 000,00	1 365 000,00	1 414 848,00	2 623 200,00	1 095 544,00	1 824 041,00	115 479 824,00
Suteikta EGF parama % (numatyto biudžeto)	60%	60%	60%	60%	60%	60%	60%	60%	60%	
Faktinės išlaidos (VN ir EGF)	1 382 359,67	2 406 474,16	3 822 444,43	2 024 883,10	1 460 779,95	39 060,00	3 346 668,98	1 358 116,28	1 824 041,00	161 890 493,97
EGF visų tinkamų finansuoti faktinių išlaidų dalis	829 415,80	1 443 884,49	2 293 466,65	1 214 929,86	876 467,97	23 436,00	2 008 001,39	814 869,76	726 183,99	78 808 397,77
EGF visų tinkamų finansuoti faktinių išlaidų dalis % (*)	60%	60%	60%	60%	60%	60%	60%	60%	40%	49%
Panaudotos EGF lėšos %	67,83%	90,73%	35,59%	24,08%	64,21%	1,66%	76,55%	74,38%	39,81%	68,24%
Komisijai grąžinta nepanaudotų EGF lėšų suma	393 438,20	147 601,51	4 150 533,35	3 831 070,14	488 532,03	1 391 412,00	615 198,61	280 674,24	1 097 857,01	36 671 426,23
Komisijai grąžinta nepanaudotų EGF lėšų dalis %	32,17%	9,27%	64,41%	75,92%	35,79%	98,34%	23,45%	25,62%	60,19%	31,76%
	100,00%	100,00%	100,00%	100,00%	100,00%	100,00%	100,00%	100,00%	100,00%	100,00%

2.6. Komisijos teikiama techninė pagalba

2.6.1. Informavimas ir viešinimas. Interneto svetainė

Pagal Reglamento (ES) Nr. 1309/2013 12 straipsnio 2 dalį reikalaujama, kad Komisija parengtų, prižiūrėtų ir atnaujintų visomis ES kalbomis veikiančią interneto svetainę, kurioje teikiama informacija apie EGF, paraiškų teikimo gairės, naujinama informacija apie priimtas ir atmetas paraiškas ir apie biudžeto valdymo institucijos vaidmenį.

2017 ir 2018 m. Komisijos EGF interneto svetainė²⁰ buvo reguliariai papildoma aktualia informacija.

2.6.2. Susitikimai su nacionalinėmis valdžios institucijomis ir EGF suinteresuotaisiais subjektais

2017 m. kovo ir spalio mėn. ir 2018 m. kovo ir spalio mėn. buvo surengti 19-asis, 20-asis, 21-asis ir 22-asis EGF asmenų ryšiams, kurie yra EGF atstovai valstybėse narėse, posėdžiai. Dalis kiekvieno posėdžio buvo skirta esamoms ir numatomoms EGF paraiškoms, Europos Sąjungos lėšų valdymo sistemai (SFC2014), EGF 2014–2020 m. laikotarpio vidurio vertinimui, teisiniams ir audito klausimams, „Omnibus“ reglamento klausimams ir Komisijos pasiūlymui dėl reglamentavimo po 2020 m., taip pat įvairiems kitiems susijusiems klausimams.

Be to, 2018 m. sausio mėn. buvo sudaryta neeilinė EGF asmenų ryšiams darbo grupė siekiant aptarti galimus EGF scenarijus po 2020 m.

2017 ir 2018 m. surengti keturi EGF tinklaveikos seminarai. Buvo nagrinėjamos šios temos:

- paramos gavėjų vaidmuo ir atstovavimas planuojant ir įgyvendinant EGF paramą;
- EGF Suomijoje: įmonių augimą remiančios ekspertinės žinios;
- EGF ir kitų ES fondų sinergija ir papildomumas;
- kaip EGF gali įgyvendinti Europos socialinių teisių ramstį?

Be to, seminarai buvo papildyti vizitais į projektų vietas, per kuriuos buvo galima dalytis patirtimi ir susitikti su paramos gavėjais. Visuose keturiuose seminaruose gausiai dalyvavo valstybių narių atstovai, suinteresuotieji subjektai ir EGF įgyvendinančiosios institucijos.

2.6.3. Elektroninio keitimosi duomenimis sistema (SFC2014)

2014 m. Komisija toliau siekė supaprastinti procedūras ir šiuo tikslu įtraukė EGF į elektroninio keitimosi duomenimis su valstybėmis narėmis sistemą – Europos Sąjungos lėšų valdymo sistemą (SFC2014). Nuo 2015 m. balandžio mėn. valstybės narės teikia EGF paraiškas internetu pagal specialų paraiškų teikimo procesą, o nuo 2016 m. rugpjūčio mėn. jos taip pat teikia galutines EGF ataskaitas SFC2014 sistemoje. Naudojant Europos Sąjungos lėšų valdymo sistemą EGF paraiškoms teikti

²⁰ Visomis 24 ES kalbomis: <https://ec.europa.eu/social/main.jsp?catId=326&langId=lt>.

pateikiamos tikslesnės ir išsamesnės paraiškos, nes platformoje valstybėms narėms suteikiama galimybė dalytis duomenimis su Komisija prieš oficialiai pateikiant paraišką. Taip pat lengviau rinkti bei apdoroti duomenis ir sparčiau pranešti EGF rezultatus. Paraiškų dėl EGF paramos teikimas naudojantis Europos Sąjungos lėšų valdymo sistema padėjo sutrumpinti laiką nuo to momento, kai valstybė narė pateikia paraišką, iki tol, kol Komisijos pateiktą pasiūlymą priima Europos Parlamentas ir Taryba.

Tolesni Europos lėšų valdymo sistemos patobulinimai 2017 ir 2018 m. buvo, be kita ko, visų EGF duomenų saugojimas centriniame diske, galutinės EGF ataskaitos modulio vertimas į visas oficialiąsias Europos Sąjungos kalbas, duomenų apie užimtumo statusą praėjus 12 mėnesių nuo galutinės ataskaitos pateikimo teikimo modulio rengimas ir galimybė Komisijai parengti ataskaitą ir pateikti užimtumo rezultatus naudojantis ataskaitų teikimo priemone „LaunchPad“.

2.6.4. 2014–2020 m. EGF laikotarpio vidurio vertinimas²¹

Pagal Reglamento (ES) Nr. 1309/2013 20 straipsnį Komisija savo iniciatyva atliko EGF laikotarpio vidurio vertinimą. Vertinimo tikslas buvo kruopščiai išnagrinėti EGF veiksmingumą, tvarumą, efektyvumą, nuoseklumą, aktualumą ir Europos pridėtinę vertę. Laikotarpio vidurio vertinimas pateikiamas kaip Komisijos tarnybų darbinis dokumentas²², grindžiamas 2016 m. išorės rangovo atliktu vertinimo tyrimu²³, kuris buvo apmokėtas iš techninės pagalbos biudžeto. Rezultatai ir vertintojo rekomendacijos buvo pateikti EGF suinteresuotiesiems subjektams per 2017 m. spalio 19 d. Taline vykusį asmenų ryšiams susitikimą. Galutinėje ataskaitoje pateikta įvairios kokybinės ir kiekybinės informacijos.

Pagrindiniai laikotarpio vidurio vertinimo rezultatai buvo apibendrinti Komisijos ataskaitoje²⁴ ir įtraukti į pasiūlymą dėl Europos Parlamento ir Tarybos reglamento dėl Europos prisitaikymo prie globalizacijos padarinių fondo, paskelbtą 2018 m. gegužės 30 d.²⁵

Komisijos laikotarpio vidurio vertinime padaryta išvada, kad EGF sukūrė tikrą Europos pridėtinę vertę, nes padidino atleistiems darbuotojams siūlomų paslaugų skaičių bei įvairovę, taip pat padidino jų intensyvumą. Suteikta pagalba padėjo sustiprinti paramos gavėjų pasitikėjimą savimi ir jie ėmėsi aktyviau ieškoti darbo. EGF taip pat pasirodė esąs veiksmingas. Palyginti su ankstesniu finansavimo laikotarpiu, atleistų darbuotojų grįžimo į darbo rinką rodiklis išaugo nuo 49 proc. iki 56 proc.

Remiantis laikotarpio vidurio vertinimu, reikia toliau siekti pažangos, susijusios su sprendimų priėmimo proceso trukme ir dokumentais, kurie turi būti pateikti kartu su paraiška. Sąvokos „globalizacija“ ir „ekonomikos krizė“ nėra aiškiai apibrėžtos ir valstybės narės nėra tikros, kaip

²¹ Laikotarpio vidurio vertinimas apima 2014 ir 2015 m. gautas 29 paraiškas dėl finansavimo dešimtyje šalių.

²² SWD(2018) 192, skelbiama adresu <https://eur-lex.europa.eu/legal-content/EN/TXT/?qid=1562591970533&uri=CELEX:52018SC0192>.

²³ Skelbiama adresu <https://publications.europa.eu/en/publication-detail/-/publication/57273012-b7cb-11e8-99ee-01aa75ed71a1/language-en>.

²⁴ COM(2018) 297, skelbiama adresu <https://eur-lex.europa.eu/legal-content/LT/TXT/PDF/?uri=CELEX:52018DC0297&qid=1538573624938&from=LT>.

²⁵ COM(2018) 380 *final*, skelbiamas adresu <https://eur-lex.europa.eu/legal-content/LT/TXT/?uri=COM%3A2018%3A380%3AFIN>.

pagrįsti paraišką. Atsižvelgiant į globalizacijos raidą, sunku išskirti vieną konkretų veiksnį, nulėmusį restruktūrizavimą, todėl vertinime abejojama, ar EGF paramos mobilizavimas turėtų priklausyti nuo atleidimo priežasčių. Daug darbo vietų prarandama dėl kitų veiksnių, kaip antai technologinių pokyčių, todėl aprėpties išplėtimas užtikrintų didesnę įtraukumą.

3. EGF politikos raida

3.1. Reglamento (ES) Nr. 1309/2013 pakeitimas kaip Reglamento (ES) 2018/1046 dalis²⁶

Keičiant ES finansines taisykles, 2018 m. liepos 18 d. Europos Parlamento ir Tarybos reglamentą (ES, Euratomas) 2018/1046 dėl Sąjungos bendrajam biudžetui taikomų finansinių taisyklių, kuriuo iš dalies keičiami reglamentai (ES) Nr. 1296/2013, (ES) Nr. 1301/2013, (ES) Nr. 1303/2013, (ES) Nr. 1304/2013, (ES) Nr. 1309/2013, (ES) Nr. 1316/2013, (ES) Nr. 223/2014, (ES) Nr. 283/2014 ir Sprendimas Nr. 541/2014/ES bei panaikinamas Reglamentas (ES, Euratomas) Nr. 966/2012 taip pat buvo peržiūrėtos tam tikros EGF reglamento (ES) Nr. 1309/2013 nuostatos.

Pradiniame EGF reglamente buvo numatyta nukrypti leidžianti nuostata dėl paramos NEET teikimo iki 2017 m. pabaigos. Pagal iš dalies pakeistą EGF reglamentą²⁷ regionuose, kuriuose jaunimo nedarbo lygis viršija 20 proc., parama NEET toliau teikiama iki 2020 m. pabaigos. Jame taip pat numatyta didesnė parama regionams, kuriuose iš darbo buvo atleista daug darbuotojų ir kuriuose mažosios ir vidutinės įmonės yra pagrindinė arba vienintelė veiklos rūšis.

3.2. Pasiūlymas dėl teisėkūros procedūra priimamo akto dėl EGF po 2020 m.²⁸

Remdamasi EGF laikotarpio vidurio vertinimo rezultatais, Komisija pateikė pasiūlymą dėl teisėkūros procedūra priimamo akto dėl EGF po 2020 m., prieš kurį buvo atliktas poveikio vertinimas²⁹. Komisija atliko šį poveikio vertinimą, apimančį visus užimtumo ir socialinių reikalų srities fondus. Fondai, kurie yra labai svarbūs įgyvendinant Europos socialinių teisių ramstį ir socialinius bei užimtumo prioritetus, patvirtintus Europos ekonomikos valdymo procese:

- ✓ Europos socialinis fondas (ESF),
- ✓ Jaunimo užimtumo iniciatyva (JUI),
- ✓ Europos pagalbos labiausiai skurstantiems asmenims fondas (EPLSAF),
- ✓ Europos prisitaikymo prie globalizacijos padarinių fondas (EGF),
- ✓ ES sveikatos programa ir
- ✓ Europos Sąjungos užimtumo ir socialinių inovacijų programa (EaSI).

Fondai papildoma vienas kitą ir padeda siekti to paties politikos tikslo, todėl atliekant poveikio vertinimą jie buvo vertinami kartu arba atitinkamai atsižvelgiant į jų specifines savybes.

²⁶ Paskelbta <https://eur-lex.europa.eu/legal-content/LT/TXT/?uri=CELEX%3A32018R1046>.

²⁷ Žr. 25 išnašą, Reglamento (ES, Euratomas) 2018/1046 274 straipsnį.

²⁸ Žr. 24 išnašą.

²⁹ SWD(2018) 289, skelbiamas adresu: <https://ec.europa.eu/transparency/regdoc/rep/10102/2018/EN/SWD-2018-289-F1-EN-MAIN-PART-1.PDF>.

Atliekant poveikio vertinimą buvo svarstoma galimybė sujungti EGF su kitais fondais, bet siekiant išlaikyti fondo matomumą, tyrime buvo pasiūlyta palikti EGF kaip atskirą fondą.

Komisija savo pasiūlyme dėl reglamento po 2020 m. atsižvelgė į pagrindinius poveikio vertinimo rezultatus.

Pagrindinis EGF tikslas – skubiai suteikti finansinę paramą skubos atvejais ir ypatingomis nenumatytomis aplinkybėmis, todėl Komisija siūlo laikyti fondą lanksčia specialia priemone, kuriai netaikomos daugiametės finansinės programos viršutinės biudžeto ribos. Taigi EGF neturi metinio biudžeto, kurį numatoma išleisti, tačiau jam skiriamas finansavimas, kuriam taikoma didžiausia metinė riba ir kurį prireikus galima mobilizuoti. Komisija siūlo, kad didžiausia suma, kurią EGF galėtų panaudoti 2021–2027 m. laikotarpiu, būtų 1,578 mlrd. EUR (dabartinėmis kainomis) ir vidutiniškai 225 mln. EUR (dabartinėmis kainomis) per metus.

Komisijos pasiūlyme numatyta didžiausia EGF skirta suma 2021–2027 m. laikotarpiui. Tačiau Komisija siūlo neterminuotą EGF reglamentą, kuris nebūtų apribotas daugiametės finansinės programos laikotarpiu. Tai supaprastins teisėkūros procesą ir suteiks galimybę lanksčiai susitarti dėl didžiausios sumos būsimam programavimo laikotarpiui, atsižvelgiant į nuolat kintančias darbo rinkos sąlygas.

Siekdama užtikrinti, kad EGF ir toliau atitiktų paskirtį ir galėtų reaguoti į darbo rinkos pokyčius bei ekonominius sunkumus, Komisija siūlo šiuos patobulinimus:

- taikymo srities išplėtimas įtraukiant darbuotojus, atleistus dėl netikėtų su restruktūrizavimu susijusių įvykių, kuriuos lėmė ne tik su globalizacija susiję sunkumai ar finansų ar ekonomikos krizės, bet ir perėjimas prie mažo anglies dioksido kiekio technologijų ekonomikos, skaitmenizacija ir automatizacija;
- atleistų darbuotojų skaičiaus ribos sumažinimas (nuo 500 iki 250), kad būtų geriau atsižvelgta į vidutinį dabartinių įmonių dydį ir į tai, kad daugelyje valstybių narių dauguma darbuotojų dirba mažosiose ir vidutinėse įmonėse. 250 darbuotojų atleidimas daro reikšmingą poveikį darbo rinkai daugelyje regionų;
- bendro EGF finansavimo dalies (kuri šiuo metu yra 60 proc.) suderinimas su didžiausia ESF+ bendro finansavimo dalimi konkrečiai valstybei narei skatins šalis veiksmingiau teikti paraiškas dėl finansavimo;
- tikimasi, kad spartesnis paraiškų teikimo procesas ir mobilizavimo procedūra sumažins administracinę naštą, susijusią su išsamiu paraiškos pagrindimu, kurį turi pateikti valstybė narė, ir spartesniu sprendimų priėmimo procesu.

Siekdama geriau išnagrinėti EGF veiksmingumą, Komisija siūlo nustatyti daugiau produkto ir rezultatų rodiklių, kad būtų galima surinkti išsamesnius stebėsenos duomenis, visų pirma kalbant apie darbuotojų kategoriją (profesinę patirtį ir išsilavinimą), jų užimtumo statusą ir rasto darbo pobūdį.