



Brüsszel, 2019.9.16.
COM(2019) 415 final

A BIZOTTSÁG JELENTÉSE AZ EURÓPAI PARLAMENTNEK ÉS A TANÁCSNAK
az Európai Globalizációs Alkalmazkodási Alap 2017. és 2018. évi tevékenységéről

ÖSSZEFOGLALÓ

Európa szolidaritást vállal azokkal, akiknek arra a legnagyobb szükségük van. Az Európai Globalizációs Alkalmazkodási Alap (EGAA) 2007-ben jött létre, hogy támogatást biztosítson azoknak a munkavállalóknak, akik a globalizáció és a kereskedelem szerkezetében bekövetkezett változások következtében elvesztik az állásukat. Az alapot a későbbiekben úgy alakították át, hogy azoknak is támogatást nyújtson, akiket a globális gazdasági vagy pénzügyi válság miatt bocsátottak el. Az alap fő célja azon elbocsátott munkavállalók támogatása, akiknek nehézséget okoz az átállás, azáltal, hogy segít nekik készségeiket a munkaerőpiaci igényekhez igazítani, valamint új állást találni. Az intézkedések személyre szabott álláskeresési segítségnyújtást és útmutatást, számos szakképzési és továbbképzési lehetőséget, vállalkozásindítási és vállalkozásösztönző támogatásokat, valamint ideiglenes pénzügyi ösztönzőket és juttatásokat foglalnak magukban. Az EGAA emellett használható kifejezetten a fiatalok megsegítésére is. Az EGAA a magas ifjúsági munkanélküliség által sújtott régiókban támogatást biztosít a nem foglalkoztatott, oktatásban és képzésben nem részesülő fiatalok (NEET-fiatalok) számára. Az EGAA az EGAA-támogatás iránti kérelmet benyújtó tagállamok által javasolt intézkedések költségeinek legfeljebb 60 %-át társfinanszírozza.

E jelentés az EGAA 2017. és 2018. évi tevékenységeit és eredményeit tekinti át.

- Ez alatt az időszak alatt 10 tagállam 13 kérelmet nyújtott be, összesen 41 millió EUR összegre, amelyek 12 896 munkavállalót és 1 155 nem foglalkoztatott, oktatásban és képzésben nem részesülő fiatalot érintettek. A legtöbb érintett munkavállaló a gép- és berendezésgyártó ágazatban dolgozott, sorrendben ezt követte a kiskereskedelem és a légi szállítás.
- Az Európai Parlament és a Tanács 15 határozatot¹ fogadott el az EGAA-támogatás igénybevételére, összesen 45,5 millió EUR összegben, 14 517 kedvezményezett támogatására.
- A tagállamok 23, 2014 és 2016 között elfogadott EGAA-kérelemről számoltak be. Az eredmények a 2015-ös és 2016-os évhez képest növekedést jeleznek, és azt mutatják, hogy az intézkedésekben részt vevő munkavállalók 60 %-a talált új állást a végrehajtási időszak végére. 2015–2016-ban a kedvezményezetteknek csupán 47 %-a talált új állást. Különösen magas visszailleszkedési arányok voltak megfigyelhetők a következő esetekben: Volvo Trucks (Svédország), 84 %, Broadcom (Finnország) 84 %, Aleo Solar (Németország) 81 %, és PWA International (Írország) 79 %.

A 2020 utáni EGAA-ra vonatkozó javaslatában² a Bizottság az alap felhasználásának kiterjesztését javasolta, hogy még hatékonyabban be tudjon avatkozni annak érdekében, hogy még több, a munkáját elvesztett munkavállalót támogathasson. Ennek eredményeképpen az EGAA nem csak a globalizáció és a globális pénzügyi és gazdasági válság, hanem egyéb okok, pl. az automatizáció, a digitalizáció vagy az alacsony szén-dioxid-kibocsátású gazdaságra való átállás hatására a kereskedelemben bekövetkezett jelentősebb strukturális változások esetében is támogatást fog nyújtani a munkavállalóknak. Ez figyelembe veszi a munka változó világának új kihívásait.

¹ Köztük kettő, 2016-ban benyújtott kérelem ügyében.

² Közlemény: „Modern költségvetés a polgárainak védelmet, biztonságot és lehetőségeket nyújtó Unió számára”, COM(2018) 321, itt olvasható: <https://eur-lex.europa.eu/legal-content/HU/TXT/?uri=COM%3A2018%3A321%3AFIN>

TARTALOMJEGYZÉK

1. Bevezetés.....	3
2. AZ EGAA 2017. és 2018. évi tevékenységeinek elemzése	3
2.1. Benyújtott kérelmek	3
2.1.1. A benyújtott kérelmek az elbocsátások oka és a beavatkozási kritériumok szerint	6
2.1.2. A benyújtott kérelmek ágazatok szerint (NACE Rev 2.)	6
2.1.3. A benyújtott kérelmek a támogatásra jogosult kedvezményezettek száma szerint tagállamonként	7
2.1.4. A benyújtott kérelmek az igényelt összeg szerint	9
2.1.5. A benyújtott kérelmek az egy kedvezményezettre jutó összeg szerint.....	9
2.2. Az elfogadott határozatok és a megítélt hozzájárulások	10
2.2.1. Az EGAA által támogatott intézkedések.....	15
2.2.2. Az Európai Szociális Alapból (ESZA) finanszírozott fellépéseket kiegészítő jelleg.....	16
2.3. Az EGAA pénzügyi hozzájárulásához szükséges feltételeket nem teljesítő kérelmek	17
2.4. Az EGAA eredményei.....	17
2.4.1. A 2017-ben és 2018-ban bejelentett eredmények összefoglalása	21
2.4.2. A támogatott kedvezményezettek munkaerőpiacra való újbóli beilleszkedésének tagállamonkénti aránya.....	21
2.4.3. A 2017-ben és 2018-ban benyújtott zárójelentések minőségi értékelése	22
2.5. Pénzügyi végrehajtás	25
2.5.1. Az EGAA-ból nyújtott pénzeszközök	25
2.5.2. Technikai segítségnyújtással kapcsolatos kiadások	25
2.5.3. Bejelentett szabálytalanságok.....	26
2.5.4. Az EGGA pénzügyi hozzájárulások lezárása.....	27
2.6. A Bizottság által végzett technikai segítségnyújtási tevékenységek	31
2.6.1. Információnyújtás és nyilvánosság: Internetes oldal.....	31
2.6.2. A tagállami hatóságokkal és az EGAA végrehajtásában érdekelt felekkel folytatott találkozók	31
2.6.3. Elektronikus adatcsererendszer (SFC2014)	32
2.6.4. A 2014 és 2020 közötti EGAA-ra vonatkozó félidős értékelés.....	32
3. EGAA szakpolitika-fejlesztés	33
3.1. Az 1309/2013/EU rendelet módosítása az (EU) 2018/1046 rendelet részeként.....	33
3.2. A 2020 utáni EGAA-ra vonatkozó jogalkotási javaslat	33

1. Bevezetés

Az Európai Globalizációs Alkalmazkodási Alap (EGAA)³ rendeltetése, hogy demonstrálja az azon munkavállalók iránti szolidaritást, akiket a globalizáció vagy a globális gazdasági és pénzügyi válság következtében a világkereskedelemben bekövetkező jelentős strukturális változások miatt elbocsátottak, valamint hogy támogatást nyújtson nekik.

Az elbocsátott munkavállalók támogatása érdekében az EGAA társfinanszírozza a tagállamok által végrehajtott aktív munkaerő-piaci intézkedéseket. Az EGAA kiegészíti a nemzeti munkaerőpiaci intézkedéseket a fent említett okokból hirtelen bekövetkezett csoportos létszámcsökkentések esetében, azáltal, hogy személyre szabottabb és célzottabb megközelítést alkalmaz a legkiszolgáltatottabb elbocsátott munkavállalók javára.

Az Európai Globalizációs Alkalmazkodási Alapról (2014–2020) és az 1927/2006/EK rendelet hatályon kívül helyezéséről szóló, 2013. december 17-i 1309/2013/EU európai parlamenti és tanácsi rendelet 19. cikkével összhangban a Bizottság e jelentést az Európai Parlamentnek és a Tanácsnak készíti, és az az EGAA előző két évben végzett tevékenységeinek mennyiségi és minőségi értékelését tartalmazza. A jelentés az EGAA által elért eredményeket mutatja be, és elsősorban a következőkre vonatkozó információkat foglalja magában:

- benyújtott kérelmek;
- elfogadott határozatok;
- finanszírozott tevékenységek, beleértve ezeknek az egyéb uniós eszközökből – különösen az Európai Szociális Alapból (ESZA) – támogatott tevékenységeket kiegészítő jellegét;
- a támogatott kedvezményezettek munkaerőpiacra való újbóli beilleszkedésének tagállamonkénti arányáról szóló statisztika;
- a pénzügyi hozzájárulások lezárása; valamint
- azok a kérelmek, amelyeket elegendő előirányzat vagy a támogathatóság hiánya miatt elutasítottak vagy csökkentett tartalommal fogadtak el.

A jelentés annak bemutatásával zárul, hogy a Bizottság miképpen kezelte a jövő kihívásait a 2020 utáni EGAA-ra vonatkozó javaslatában.

2. AZ EGAA 2017. és 2018. évi tevékenységeinek elemzése

2.1. Benyújtott kérelmek

2017-ben és 2018-ban 13 kérelem érkezett a Bizottsághoz a következő 10 tagállamtól: Belgium, Németország, Görögország, Spanyolország, Franciaország, Olaszország, Hollandia, Portugália,

³ Az alapot az európai globalizációs alkalmazkodási alap létrehozásáról szóló, a 2009. június 18-i 546/2009/EK európai parlamenti és tanácsi rendelet által módosított 2006. december 20-i 1927/2006/EK európai és tanácsi rendelet hozta létre, és az jelenleg az Európai Globalizációs Alkalmazkodási Alapról (2014–2020) és az 1927/2006/EK rendelet hatályon kívül helyezéséről szóló, 2013. december 17-i 1309/2013/EU európai parlamenti és tanácsi rendelet hatálya alá tartozik.

Finnország és Svédország. E tagállamok mindegyike a korábbi években is igényelt EGAA-támogatást. A kérelmek részleteit az 1. táblázat tartalmazza.

1. táblázat: A 2017-ben és 2018-ban benyújtott kérelmek

EGAA-hivatkozás	Tagállam	Eset	Ágazat rövid megnevezése (NACE Rev. 2 szerinti ágazat)	A kérelem benyújtásának ideje	4. cikk Beavatkozási kritériumok	Kereskedelem / Válság	Nemzeti hozzájárulás (EUR-ban) (a kérelem teljes összegének 40 %-a)	EGAA-hozzájárulás (EUR-ban) (a kérelem teljes összegének 60 %-a)	Az EGAA-ból a támogatásra jogosult munkavállalókra szánt összeg (EUR-ban)	Az EGAA-ból a támogatásra jogosult NEET-fiatalokra szánt összeg (EUR-ban)	Az elbocsátott munkavállalók száma	A támogatásra jogosult munkavállalók száma	A támogatásra jogosult munkavállalók aránya	A támogatásra jogosult NEET-fiatalok száma	A támogatásra jogosult kedvezményezettek száma (munkavállalók és NEET-fiatalok)	Az átlagos EGAA-összes támogatásra jogosult kedvezményezettneként (munkavállalók és NEET-fiatalok) (EUR-ban)
							A	B=C+D	C	D	E	F	F/E	G	H=F+G	B/H
EGF/2017/001	ES	Castilla y León Coal Mining	Szén- és lignitbányászat (5)	20-01-2017	4(2)	Kereskedelem	668.176	1.002.264	732.258	270.006	339	339	100%	125	464	2.160
EGF/2017/002	FI	Microsoft	Programozás (62)	01-02-2017	4(1)(a)	Kereskedelem	2.346.720	3.520.080	3.520.080	Nem alkalmazható	1.248	1.000	80%	0	1.000	3.520
EGF/2017/003	EL	Attica Retail	Kiskereskedelem (47)	13-04-2017	4(2)	Válság	1.966.100	2.949.150	2.949.150	Nem alkalmazható	725	725	100%	0	725	4.068
EGF/2017/004	IT	Almaviva	Telefoninformáció (82)	09-05-2017	4(1)(a)	Válság	2.231.580	3.347.370	3.347.370	Nem alkalmazható	1.646	1.610	98%	0	1.610	2.079
EGF/2017/005	FI	Retail	Kiskereskedelem (47)	12-06-2017	4(1)(b)	Kereskedelem	1.666.240	2.499.360	2.499.360	Nem alkalmazható	1.660	1.500	90%	0	1.500	1.666
EGF/2017/006	ES	Galia Wearing Apparel	Ruházati termék gyártása (14)	19-07-2017	4(2)	Kereskedelem	480.000	720.000	720.000	Nem alkalmazható	303	303	100%	0	303	2.376
EGF/2017/007	SE	Ericsson	Számítógép, elektronikai, optikai termék gyártása (26)	09-08-2017	4(1)(a)	Kereskedelem	1.420.267	2.130.400	2.130.400	Nem alkalmazható	2.388	900	38%	0	900	2.367
EGF/2017/008	DE	Goodyear	Gumi-, műanyag termék gyártása (22)	06-10-2017	4(1)(a)	Kereskedelem	1.443.488	2.165.231	2.165.231	Nem alkalmazható	646	646	100%	0	646	3.352
EGF/2017/009	FR	Air France	Légi szállítás (51)	23-10-2017	4(1)(a)	Kereskedelem	6.596.322	9.894.483	9.894.483	Nem alkalmazható	1.858	1.858	100%	0	1.858	5.325
EGF/2017/010	BE	Caterpillar	Célp. gépi berendezés gyártása (28)	18-12-2017	4(1)(a)	Kereskedelem	3.081.078	4.621.616	4.085.258	536.358	2.285	2.285	100%	300	2.585	1.788
EGF/2018/001	NL	Financial Service Activities	Pénzügyi közvetítés (64)	23-02-2018	4(1)(b)	Válság	795.000	1.192.500	1.192.500	Nem alkalmazható	1.324	450	34%	0	450	2.650
EGF/2018/002	PT	Norte Centro Lisboa Wearing Apparel	Ruházati termék gyártása (14)	24-04-2018	4(1)(b)	Kereskedelem	3.103.922	4.655.883	2.327.942	2.327.942	1.161	730	63%	730	1.460	3.189
EGF/2018/003	EL	Attica Publishing Activities	Kiadói tevékenység (58)	22-05-2018	4(1)(b)	Válság	1.539.000	2.308.500	2.308.500	Nem alkalmazható	550	550	100%	0	550	4.197
A 2017-ben és 2018-ban beérkezett kérelmek teljes száma: 13 (13 elfogadott)																
						Összesen	27.337.892	41.006.837	37.872.531	3.134.306	16.133	12.896	80%	1.155	14.051	2.918
						4(1)(a)=6 4(1)(b)=4 4(2)=3	Átlag a 13 kérelem esetében	2.102.915	3.154.372	2.913.272	1.044.769* *Átlag a NEET-fiatalokat is magában foglaló 3 kérelem esetében	1.241	992	385* *Átlag a NEET-fiatalokat is magában foglaló 3 kérelem esetében	1.081	

2.1.1. A benyújtott kérelmek az elbocsátások oka és a beavatkozási kritériumok szerint

A 2017-es és 2018-as kérelmek az 1309/2013/EU rendelet hatálya alá tartoznak, amely a következő okokból történő elbocsátásokra vonatkozik:

❖ **A világereskedelemben a globalizáció hatására bekövetkezett jelentősebb strukturális változások.**

A kereskedelmi kritérium keretében kilenc kérelmet nyújtottak be, amelyek közül egyet rendkívüli körülmények indokoltak, egy másik pedig kisebb munkaerőpiacot érintett⁴.

❖ **A pénzügyi és gazdasági világválság hatásai.**

Négy kérelmet a gazdasági és pénzügyi világválság hatásai miatt nyújtottak be, közülük egyet rendkívüli körülményekkel indokoltak⁵.

2.1.2. A benyújtott kérelmek ágazatok szerint (NACE Rev 2.)⁶

A benyújtott és elfogadott 13 kérelem 11 különböző ágazatban történő elbocsátásokhoz kötődött:

1) szén- és lignitbányászat, 2) gumi- és műanyag termék gyártása, 3) számítógép, elektronikai, optikai termék gyártása, 4) gép, gépi berendezés gyártása, 5) légi szállítás, 6) kiadói tevékenység, 7) számítógépes programozás és tanácsadói szolgáltatások, 8) pénzügyi szolgáltatások, 9) adminisztratív és egyéb üzleti szolgáltatások, 10) ruházati termékek (kettő kérelem), és 11) kiskereskedelem (kettő kérelem).

Az EGAA indulása óta a következő ágazatokhoz kapcsolódóan most először érkeztek kérelmek: szén- és lignitbányászat, gumi- és műanyag termék gyártása, illetve pénzügyi szolgáltatások.

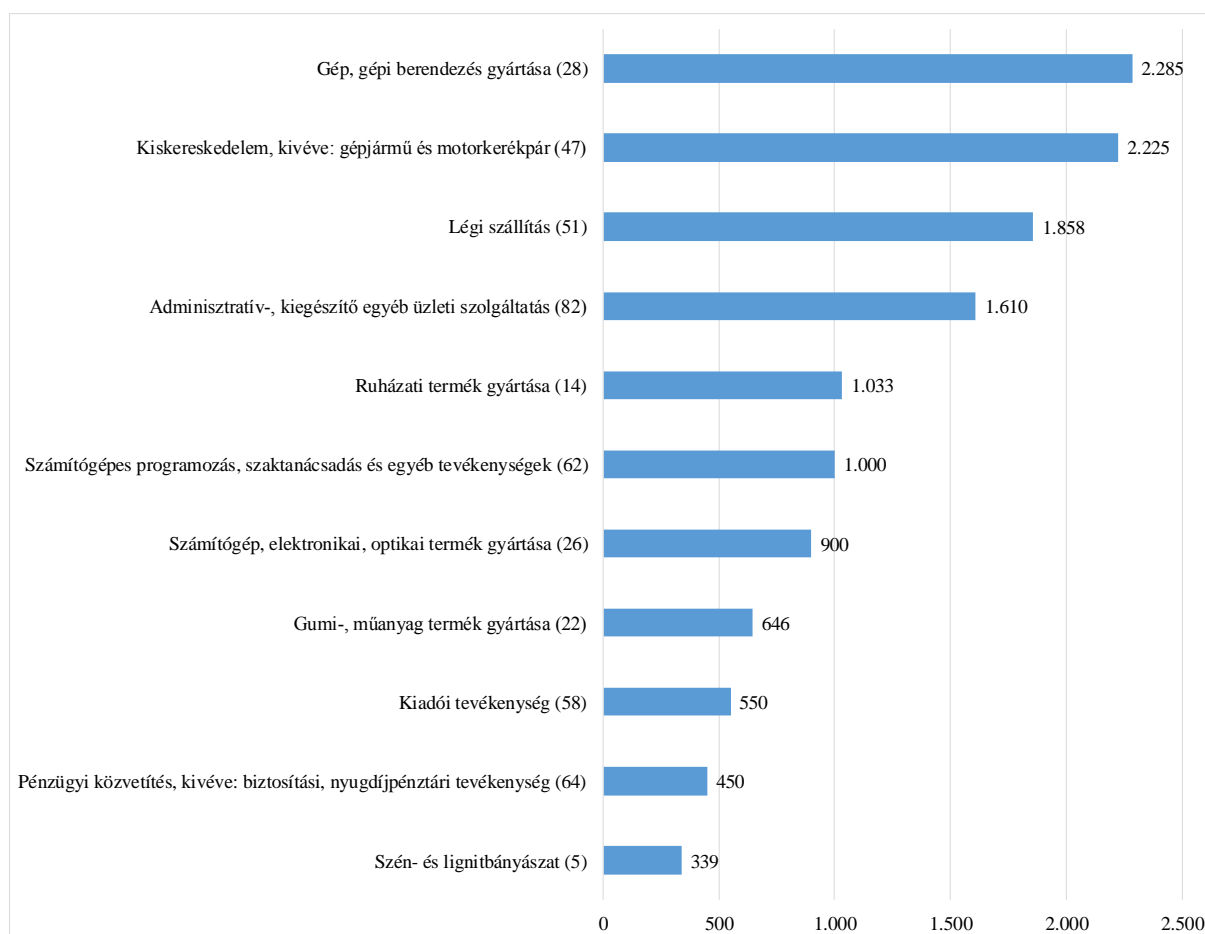
A legtöbb érintett munkavállaló a gép- és berendezésgyártó ágazatban dolgozott (2 285), ezt követi a kiskereskedelem (2 225) és a légi szállítás (1 858).

⁴ Az EGAA-rendelet 4. cikke (1) bekezdésének b) pontja az EGAA hozzájárulását ahhoz köti, hogy egy kilenc hónapos referencia-időszak alatt egy tagállam ugyanazon NUTS 2 szintű régiójában vagy két egymással határos NUTS 2 szintű régiójában található és a NACE Rev. 2. rendszer ágazati szintjén meghatározott ugyanazon gazdasági ágazatban működő vállalatoktól legalább 500 munkavállalót bocsássonak el. Két benyújtott kérelem eltért e kritériumoktól. Az EGAA-rendelet 4. cikkének (2) bekezdésével összhangban ezt kivételes körülmények, illetve az indokolta, hogy az esetre egy kisméretű piacon kerül sor.

⁵ Lásd a 4. lábjegyzetet.

⁶ Nace Rev. 2. – az uniós gazdasági tevékenységek egységes ágazati osztályozási rendszere:
<https://ec.europa.eu/eurostat/web/products-manuals-and-guidelines/-/KS-RA-07-015>

1. ábra: A 2017-ben és 2018-ban támogatásra jogosult munkavállalók száma ágazatonként (a NACE Rev. 2. rendszer szerint)



2.1.3. A benyújtott kérelmek a támogatásra jogosult kedvezményezettek száma szerint tagállamonként

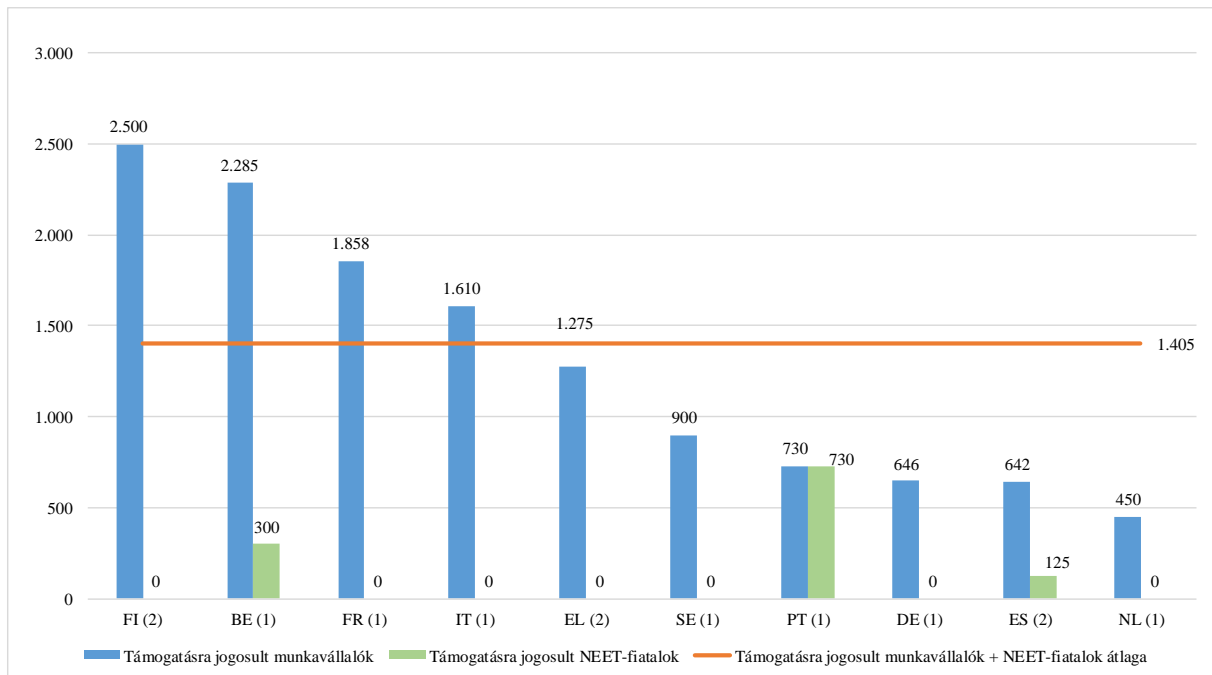
Az EGAA-támogatásban részesítendő kedvezményezettek (munkavállalók és NEET-fiatalok) teljes száma 14 051 volt. A támogatásra jogosult kedvezményezettek száma kérelmenként 303 főtől 2 585 főig terjedt, 6 kérelemnél meghaladta az 1 000 kedvezményezettet, 3 esetében pedig 500 fő alatt volt⁷ (lásd az 1. táblázatot). A támogatásra jogosult kedvezményezettek átlagos száma kérelmenként 1 081 volt.

A 14 051 támogatásra jogosult kedvezményezettből 12 896 elbocsátott munkavállaló volt, 1 155 pedig NEET-fiatal. Finnország kérelmezett a legtöbb elbocsátott munkavállaló számára EGAA-támogatást (2 500), ezt követte Belgium (2 285) és Franciaország (1 858). A NEET-fiatalokat is támogatásban

⁷ Ezen kérelmek közül kettő valamennyi elbocsátott munkavállalót célozta, akiknek a száma mindazonáltal 500-nál kevesebb volt, mivel a kérelmeket az 1309/2013/EK rendelet 4. cikkének (2) bekezdése értelmében nyújtották be.

részesíteni kívánó három kérelmet Belgium (300 NEET-fiatal), Spanyolország (125 NEET-fiatal) és Portugália (730 NEET-fiatal) nyújtotta be.

2. ábra: A támogatásra jogosult kedvezményezettek száma tagállamonként 2017–2018-ban



A benyújtott kérelmek száma zárójelben van feltüntetve.

A támogatásra jogosult kedvezményezettek száma összesen: 14 051

A támogatásra jogosult kedvezményezettek átlagos száma: 1 405

A referenciaidőszak alatt benyújtott 13 kérelem 16 133 elbocsátott munkavállalóra irányult, akik közül 12 896 főt (80 %) érintettek az EGAA-ból történő társfinanszírozásra javasolt intézkedések.

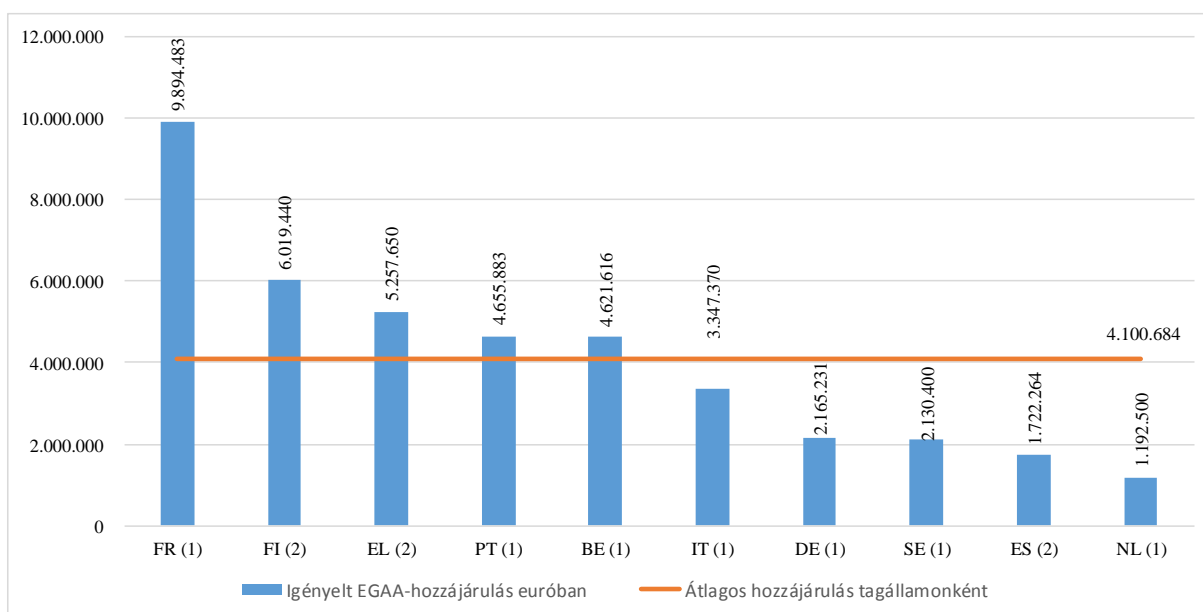
Felhívjuk a figyelmet arra, hogy az elbocsátott munkavállalók és az EGAA-támogatásban részesítendőek száma különbözhet, mivel a tagállam hozhat olyan döntést, hogy a segítségnyújtását csak a munkavállalók meghatározott csoportjaira, pl. a legkiszolgáltatottabb munkavállalókra összpontosítja, akik számára különös nehézséget jelent a munkaerőpiacon maradni, és/vagy leginkább rá vannak szorulva a támogatásra. Az elbocsátott dolgozók számára a tagállamokban elérhető szokásos támogatás egyes esetekben elegendő lehet a munkába való gyors visszailleszkedéshez, vagy a dolgozók bizonyos esetekben előrehozott öregségi nyugdíjat vehetnek igénybe.

2.1.4. A benyújtott kérelmek az igényelt összeg szerint

Minden EGAA-támogatást igénylő tagállamnak ki kell dolgoznia egy, a támogatásra jogosult kedvezményezettek profiljához legjobban illeszkedő koordinált intézkedéscsomagot, és meg kell határozni az EGAA-ból igényelt támogatás összegét. Az 1309/2013/EU rendelet az EGAA társfinanszírozás maximális mértékét 60 %-ban határozza meg.

10 tagállam összesen 41 006 837 EUR összeget igényelt az EGAA-ból. A legnagyobb összeget Franciaország (9 894 483 EUR 1 kérelemre), Finnország (6 019 440 EUR 2 kérelemre) és Görögország (5 257 650 EUR 2 kérelemre) igényelte. Az igényelt EGAA-támogatások 720 000 EUR-tól 9 894 483 EUR-ig terjedtek, az átlagos összeg kérelmenként 3 154 372 EUR, míg tagállamonként 4 100 684 EUR volt.

3. ábra: Az EGAA-ból 2017–2018-ban igényelt teljes összeg (EUR-ban) tagállamonként



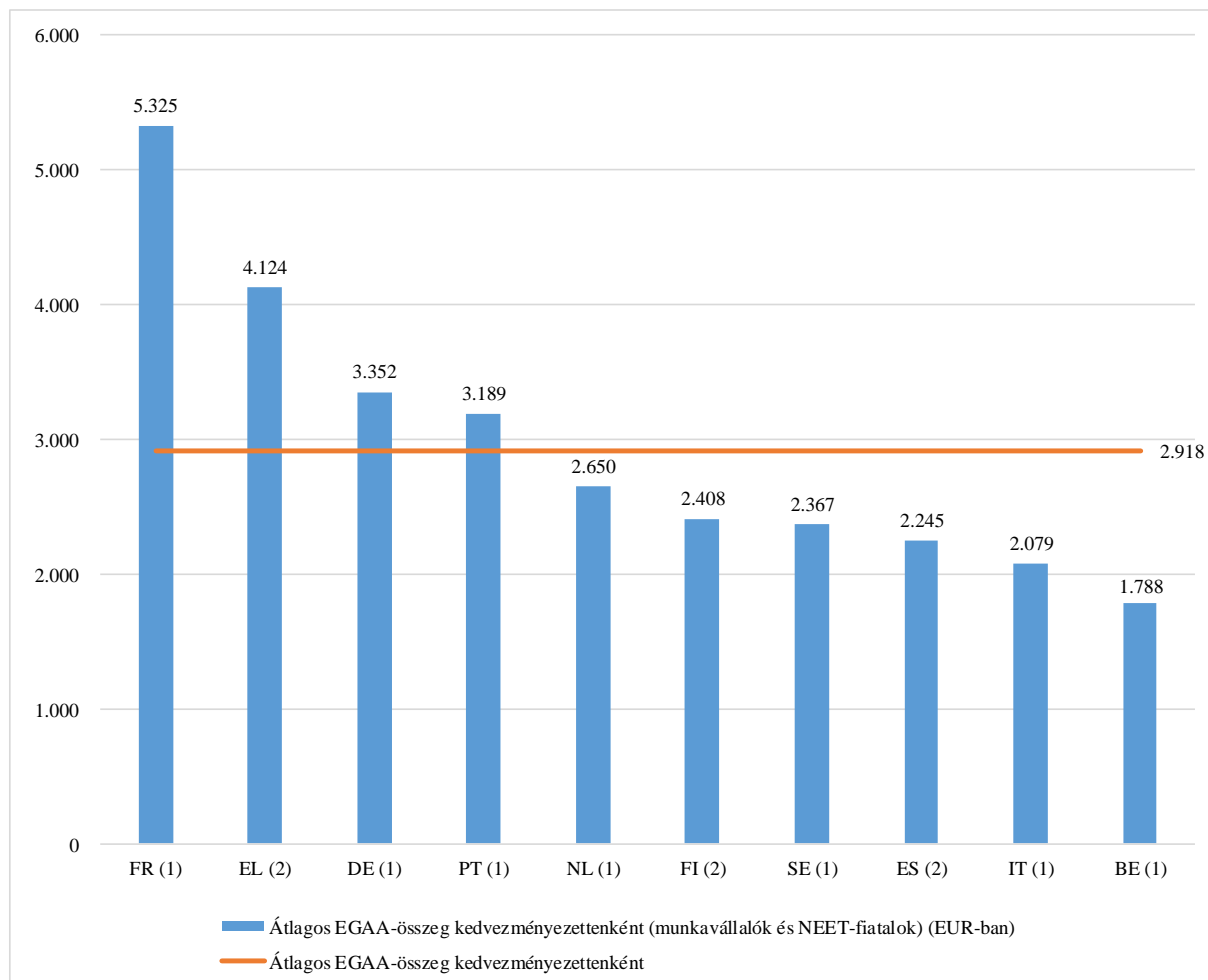
A benyújtott kérelmek száma zárójelben van feltüntetve.

Az EGAA-ból igényelt teljes összeg: 41 006 837 EUR
Az EGAA-ból igényelt átlagos összeg: 4 100 684 EUR

2.1.5. A benyújtott kérelmek az egy kedvezményezettre jutó összeg szerint

Az 1309/2013/EU rendelet nem szab korlátot az igényelhető teljes összegre nézve. A támogatásra jogosult kedvezményezettenként igényelt összeg ennek megfelelően az érintett munkaerőpiac helyzete, a támogatásra jogosult kedvezményezettek egyéni körülményei, a tagállam által már meghozott intézkedések, valamint a szolgáltatásnyújtás érintett tagállamban jelentkező költsége szerint változhat. Ez a magyarázata annak, hogy az egy kedvezményezettre jutó EGAA-támogatás javasolt összege 2017-ben és 2018-ban 1 666 EUR-tól 5 325 EUR-ig terjedhetett, míg a támogatásra jogosult kedvezményezettenkénti összeg átlagosan 2 918 EUR volt (lásd az 1. táblázatot). A legnagyobb összeget kedvezményezettenként Franciaország (5 325 EUR), Görögország (4 124 EUR) és Németország (3 352 EUR) kérelmezte.

4. ábra: Az EGAA-ból igényelt összeg (EUR-ban) kedvezményezettenként és tagállamonként 2017–2018-ban



A benyújtott kérelmek száma zárójelben van feltüntetve.

Az EGAA-ból igényelt átlagos összeg kedvezményezettenként:

2 918 EUR

2.2. Az elfogadott határozatok és a megítélt hozzájárulások

Az Európai Parlament és a Tanács 2017-ben hét, 2018-ban pedig nyolc határozatot fogadott el az EGAA-támogatás igénybevételére. A társfinanszírozás aránya minden esetben 60 % volt. A 2. és a 3. táblázat részletesen bemutatja a 2017-ben és 2018-ban megítélt támogatásokat. A két táblázatban szerepel továbbá kettő, 2017. január 1-jét megelőzően benyújtott, de 2017-ben elfogadott kérelem is, ezért ezek a táblázatok a 2017-ben és 2018-ban benyújtott kérelmeket bemutató 1. táblázatban szereplőktől eltérő kérelmeket tartalmaznak.

A 15 megítélt hozzájárulás 10 tagállam 15 672 kedvezményezettjét érintette (beleértve 1 155 nem foglalkoztatott, oktatásban és képzésben nem részesülő fiatal⁸), az EGAA társfinanszírozás teljes összege 45 467 387 EUR, míg a támogatásra jogosult kedvezményezettenkénti összeg átlagosan 2 901 EUR volt. A támogatásra jogosult 14 517 munkavállaló (akik az elbocsátott munkavállalók 80 %-át képviselik) 57 %-a férfi, 69 %-a 25 és 54 év közötti, és 98 %-a uniós polgár volt.

⁸ A kérelmek nem tartalmazzák információkat a NEET-fiatalok profiljával kapcsolatosan, ezért őket nem tudjuk nem, állampolgárság, életkor vagy fogyatékoságok szerint bontani.

**2. táblázat: A 2017-ben és 2018-ban megítélt hozzájárulások részletei
(A költségvetési hatóság általi aláírás időpontja 2017-ben és 2018-ban)**

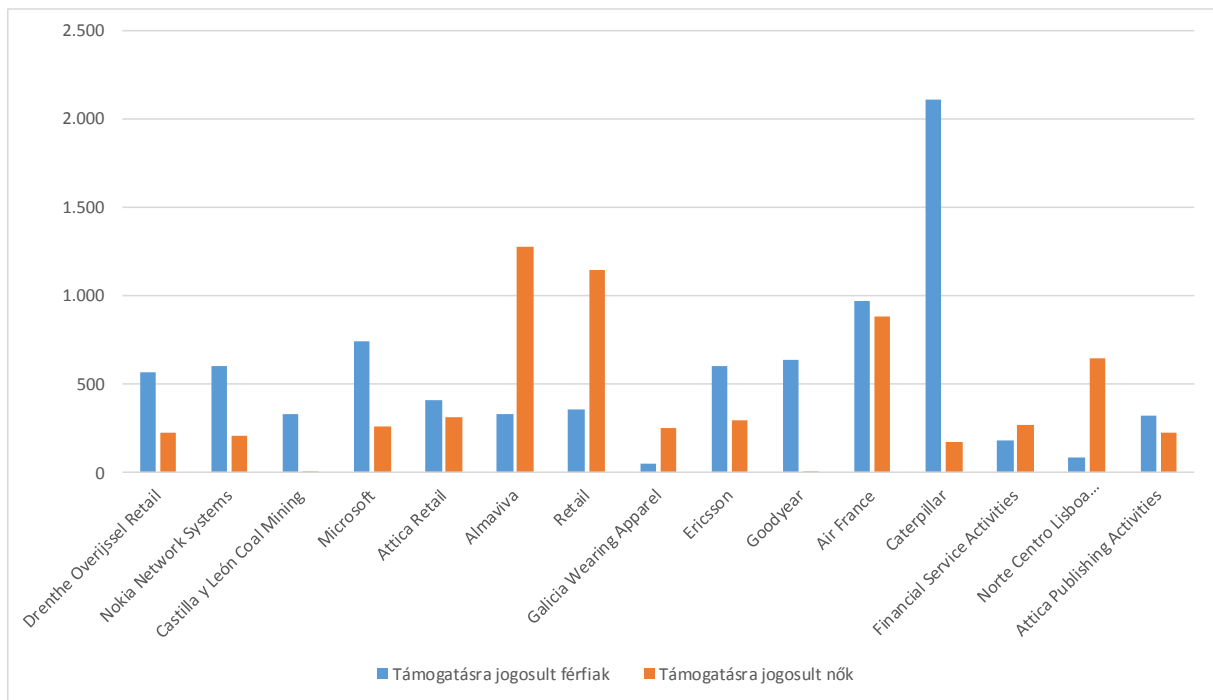
EGAA-hivatkozás	Tagállam	Eset	Ágazat rövid megnevezése (NACE Rev. 2 szerinti ágazat)	A kérelem benyújtásának ideje	4. cikk Beavatkozási kritériumok	Kereskedelem / Válság	Nemzeti hozzájárulás (EUR-ban)	Megítélt EGAA-hozzájárulás (EUR-ban)	A támogatásra jogosult kedvezményezettek száma (munkavállalók és NEET-fiatalok)	Átlagos EGAA-hozzájárulás kedvezményezetteként (munkavállalók és NEET-fiatalok) (EUR-ban)	A támogatásra jogosult NEET-fiatalok száma	A költségvetési hatóság általi aláírás időpontja	A kifizetés időpontja (banki átutalás)
EGF/2016/005	NL	Drenthe Overijssel Retail	Kiskereskedelem (47)	12-07-2016	4(1)(b)	Válság	1.212.500	1.818.750	800	2.273	Nem alkalmazható	15-03-2017	29-03-2017
EGF/2016/008	FI	Nokia Network Systems	Számítógép, elektronikai, optikai termék gyártása (26)	22-11-2016	4(1)(a)	Kereskedelem	1.761.200	2.641.800	821	3.218	Nem alkalmazható	17-05-2017	31-05-2017
EGF/2017/001	ES	Castilla y León Coal Mining	Szén- és lignitbányászat (5)	20-01-2017	4(2)	Kereskedelem	668.176	1.002.264	464	2.160	125	14-07-2017	01-08-2017
EGF/2017/002	FI	Microsoft	Programozás (62)	01-02-2017	4(1)(a)	Kereskedelem	2.346.720	3.520.080	1.000	3.520	Nem alkalmazható	13-09-2017	26-09-2017
EGF/2017/003	EL	Attica Retail	Kiskereskedelem (47)	13-04-2017	4(2)	Válság	1.966.100	2.949.150	725	4.068	Nem alkalmazható	12-12-2017	21-12-2017
EGF/2017/004	IT	Almaviva	Telefoninformáció (82)	09-05-2017	4(1)(a)	Válság	2.231.580	3.347.370	1.610	2.079	Nem alkalmazható	15-11-2017	28-11-2017
EGF/2017/005	FI	Retail	Kiskereskedelem (47)	12-06-2017	4(1)(b)	Kereskedelem	1.666.240	2.499.360	1.500	1.666	Nem alkalmazható	12-12-2017	22-12-2017
EGF/2017/006	ES	Galicia Wearing Apparel	Ruházati termék gyártása (14)	19-07-2017	4(2)	Kereskedelem	480.000	720.000	303	2.376	Nem alkalmazható	14-03-2018	27-03-2018
EGF/2017/007	SE	Ericsson	Számítógép, elektronikai, optikai termék gyártása (26)	09-08-2017	4(1)(a)	Kereskedelem	1.420.267	2.130.400	900	2.367	Nem alkalmazható	14-03-2018	27-03-2018
EGF/2017/008	DE	Goodyear	Gumi-, műanyag termék gyártása (22)	06-10-2017	4(1)(a)	Kereskedelem	1.443.488	2.165.231	646	3.352	Nem alkalmazható	14-03-2018	27-03-2018
EGF/2017/009	FR	Air France	Légi szállítás (51)	23-10-2017	4(1)(a)	Kereskedelem	6.596.322	9.894.483	1.858	5.325	Nem alkalmazható	04-07-2018	17-07-2018
EGF/2017/010	BE	Caterpillar	Gép, gépi berendezés gyártása (28)	18-12-2017	4(1)(a)	Kereskedelem	3.081.078	4.621.616	2.585	1.788	300	30-05-2018	12-06-2018
EGF/2018/001	NL	Financial Service Activities	Pénzügyi közvetítés (64)	23-02-2018	4(1)(b)	Válság	795.000	1.192.500	450	2.650	Nem alkalmazható	02-10-2018	18-10-2018
EGF/2018/002	PT	Norte Centro Lisboa Wearing Apparel	Ruházati termék gyártása (14)	24-04-2018	4(1)(b)	Kereskedelem	3.103.922	4.655.883	1.460	3.189	730	23-10-2018	05-11-2018
EGF/2018/003	EL	Attica Publishing Activities	Kiadói tevékenység (58)	22-05-2018	4(1)(b)	Válság	1.539.000	2.308.500	550	4.197	Nem alkalmazható	11-12-2018	20-12-2018
Határozatok és kifizetések száma 2017-ben és 2018-ban: 15					Összesített adatok		30.311.592	45.467.387	15.672	2.901	1.155		
					4(1)(a)=7 4(1)(b)=5 4(2)=3	Válság = 5 Kereskedelem = 10	2.020.773	3.031.159	1.045		Átlagos adatok a 15 esetre		

**3. táblázat: A 2017-ben és 2018-ban megítélt hozzájárulások részletei
A támogatásra jogosult munkavállalók profilja (a NEET-fiatalok nélkül*)**

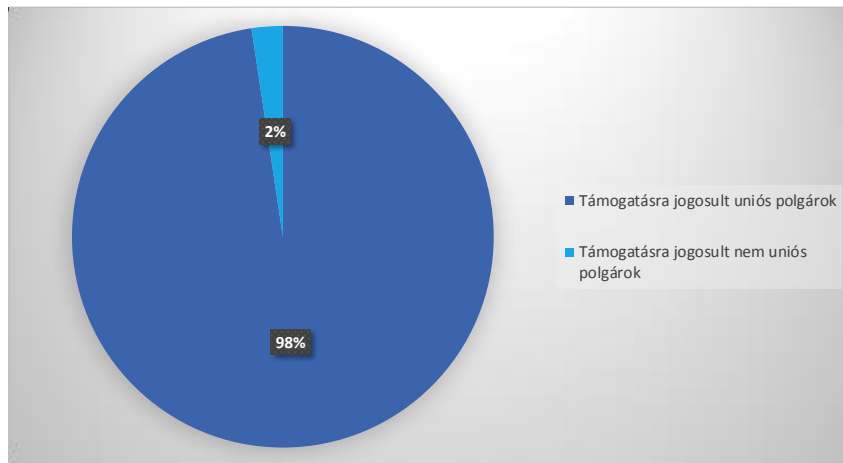
EGAA-hivatkozás	Tagállam	Eset	Elbocsátott munkavállalók száma	Támogatásra jogosult munkavállalók száma	Támogatásra jogosult munkavállalók %-a (az összes elbocsátott munkavállalóból)	Nem			Uniós polgárság				Életkor								
						Támogatásra jogosult férfiak	Támogatásra jogosult nők	Támogatásra jogosult uniós polgárok	Támogatásra jogosult nem uniós polgárok	Támogatásra jogosult 15-24 évesek	Támogatásra jogosult 25-54 évesek	Támogatásra jogosult 55-64 évesek	Támogatásra jogosult 64 év felettiek								
EGF/2016/005	NL	Drenthe Overijssel Retail	1.096	800	73%	570	71%	230	29%	800	100%	0	0%	492	62%	243	30%	64	8%	1	0%
EGF/2016/008	FI	Nokia Network Systems	945	821	87%	608	74%	213	26%	800	97%	21	3%	6	1%	644	78%	167	20%	4	0%
EGF/2017/001	ES	Castilla y León Coal Mining	339	339	100%	328	97%	11	3%	339	100%	0	0%	0	0%	332	98%	7	2%	0	0%
EGF/2017/002	FI	Microsoft	1.248	1.000	80%	740	74%	260	26%	955	96%	45	5%	0	0%	950	95%	50	5%	0	0%
EGF/2017/003	EL	Attica Retail	725	725	100%	408	56%	317	44%	714	98%	11	2%	0	0%	107	15%	438	60%	180	25%
EGF/2017/004	IT	Almaviva	1.646	1.610	98%	334	21%	1.276	79%	1.568	97%	42	3%	0	0%	1.375	85%	223	14%	12	1%
EGF/2017/005	FI	Retail	1.660	1.500	90%	355	24%	1.145	76%	1.495	100%	5	0%	103	7%	1.129	75%	263	18%	5	0%
EGF/2017/006	ES	Galicia Wearing Apparel	303	303	100%	50	17%	253	83%	298	98%	5	2%	2	1%	230	76%	71	23%	0	0%
EGF/2017/007	SE	Ericsson	2.388	900	38%	600	67%	300	33%	900	100%	0	0%	1	0%	622	69%	272	30%	5	1%
EGF/2017/008	DE	Goodyear	646	646	100%	641	99%	5	1%	493	76%	153	24%	15	2%	461	71%	168	26%	2	0%
EGF/2017/009	FR	Air France	1.858	1.858	100%	974	52%	884	48%	1.849	100%	9	0%	0	0%	661	36%	1.196	64%	1	0%
EGF/2017/010	BE	Caterpillar	2.285	2.285	100%	2.113	92%	172	8%	2.231	98%	54	2%	2	0%	2.020	88%	263	12%	0	0%
EGF/2018/001	NL	Financial Service Activities	1.324	450	34%	183	41%	267	59%	450	100%	0	0%	38	8%	291	65%	104	23%	17	4%
EGF/2018/002	PT	Norte Centro Lisboa Wearing Apparel	1.161	730	63%	83	11%	647	89%	730	100%	0	0%	12	2%	568	78%	150	21%	0	0%
EGF/2018/003	EL	Attica Publishing Activities	550	550	100%	320	58%	230	42%	549	100%	1	0%	3	1%	466	85%	80	15%	1	0%
Határozatok és kifizetések száma 2017-ben és 2018-ban: 15			18.174	14.517	80%	8.307	57%	6.210	43%	14.171	98%	346	2%	674	5%	10.099	70%	3.516	24%	228	2%
						14.517			14.517				14.517								

*A táblázatban a NEET-fiatalok nem szerepelnek, mivel a kérelmek nem tartalmaznak információkat a NEET-fiatalok profiljával kapcsolatban, ezért őket nem tudjuk nem, állampolgárság, életkor vagy fogyatékoságok szerint bontani.
A támogatandó NEET-fiatalokat a végrehajtási eljárás során választják ki.

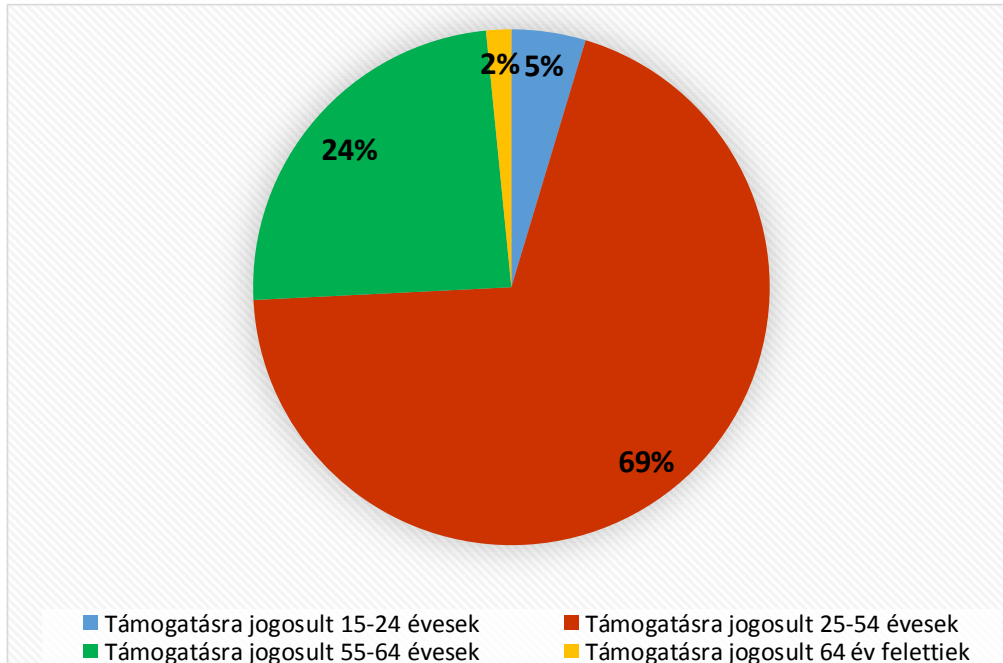
5. ábra: A támogatásra jogosult munkavállalók profilja nemek szerint



6. ábra: A támogatásra jogosult munkavállalók profilja állampolgárság szerint



7. ábra: A támogatásra jogosult munkavállalók profilja életkor szerint



2.2.1. Az EGAA által támogatott intézkedések

Az 1309/2013/EU rendelet 7. cikke értelmében az EGAA-ból pénzügyi hozzájárulás nyújtható olyan aktív munkaerőpiaci intézkedésekhez, amelyek a támogatásra jogosult kedvezményezettek, és különösen a hátrányos helyzetű, idős vagy fiatal munkanélküliek munkaerőpiacra való vagy önálló vállalkozóként történő újbóli beilleszkedését célzó összehangolt, személyre szabott szolgáltatási csomag részét képezik. A 15 megítélt EGAA-hozzájárulásra jóváhagyott intézkedések főként a következőkből álltak:

- intenzív, személyre szabott segítségnyújtás az álláskereséshez;
- többféle átképzés, továbbképzés és szakképzés; horizontális és humánképzés-képzések, valamint felsőoktatási programok;
- újbóli elhelyezkedést célzó tanácsadás és mentorálás, valamint mentorálás az új munkahelyen való munkakezdés kezdeti időszakában;
- vállalkozás ösztönzése és vállalkozásalapításhoz nyújtott hozzájárulás;
- a gyors átcsoportosításhoz és munkafelvételhez nyújtott egyszeri ösztönzők; valamint
- többféle juttatás (álláskeresői, képzési) és hozzájárulás (ingázáshoz, eltartott személyeket gondozók számára nyújtott támogatás).

A tagállamok a támogatási csomagok kialakításakor figyelembe vették az egyes kedvezményezettek háttérét, tapasztalatát és végzettségét, mobilitási készségét, valamint az érintett régiókban jelenleg meglévő vagy várható munkalehetőségeket.

2.2.2. Az Európai Szociális Alapból (ESZA) finanszírozott fellépéseket kiegészítő jelleg

Az EGAA a foglalkoztathatóság javítását és a támogatásra jogosult kedvezményezettek gyors elhelyezkedését hivatott szolgálni aktív munkaerőpiaci intézkedések útján, ezzel kiegészítve az ESZA-t, a foglalkoztatást elősegítő legjelentősebb uniós támogatási eszközt.

A két alap azért lehet egymást kiegészítő eszköz e kérdésekben, mert időtávuk eltérő: az EGAA a rövid időn belül végrehajtott tömeges elbocsátások esetén nyújt segítséget az elbocsátott munkavállalóknak vagy önfoglalkoztatóknak. Míg az EGAA uniós szintű támogatást biztosít a válsághelyzetekben, addig az ESZA – megelőző jelleggel – hosszú távú, stratégiai célokat (pl. humántőke-fejlesztést, változásmenedzsmentet) támogat többéves programokon keresztül, amelyek forrásai rendszerint nem csoportosíthatók át (az operatív programok módosítása nélkül) a váratlan tömeges elbocsátások következtében kialakult válsághelyzet kezelésére.

Az EGAA a munkanélküliek egyéni igényeire szabott intézkedéseket tesz lehetővé, míg az ESZA keretében nyújtott támogatás általánosabb jellegű, és a lakosság szélesebb rétegeit célozza meg (a foglalkoztatottakat és az állástalanokat egyaránt). Az ESZA ráadásul nagyobb hangsúlyt fektet a munkaerő-kereslet és a munkaerő-kínálat (a kedvezményezettek készségei, szükségletei és törekvései) integrált támogatására, míg az EGAA hagyományosan a kínálati oldalra összpontosít.

A tagállamok egyes esetekben az EGAA- és ESZA-intézkedéseket a rövid és hosszabb távú megoldások biztosítása érdekében együttesen alkalmazzák. A döntő kritérium az, hogy a meglévő eszközök alkalmasak legyenek a támogatásra jogosult kedvezményezettek segítésére, a kívánt célkitűzések eléréséhez legmegfelelőbb eszközök és intézkedések kiválasztása – és programozása – pedig a tagállamok feladata.

Az EGAA-társfinanszírozásból fedezett „személyre szabott szolgáltatásokat tartalmazó koordinált intézkedéscsomag” tartalma konkrét személyre szabott szolgáltatásokból és személyre szabott segítségből áll, amelyek jóval túlmutatnak az általános képzéseken és fellépéseken. A tapasztalatok alapján úgy tűnik, az EGAA lehetővé teszi, hogy a tagállamok sokkal inkább személyre szabott és érdemi segítséget nyújthassanak a támogatásra jogosult kedvezményezetteknek, ideértve olyan intézkedéseket is, amelyekhez egyébként nem lenne hozzáférésük (például közép- és felsőfokú oktatás).

Az EGAA révén a tagállamok kiemelt figyelmet fordíthatnak a kiszolgáltatott helyzetben lévőkre, például az alacsonyabban képzett vagy migráns családból származó munkavállalókra, valamint jóval kedvezőbb tanácsadó/kedvezményezett arány mellett és/vagy hosszabb időre tudnak támogatást nyújtani. Ez növeli a kedvezményezettek esélyeit helyzetük javítására.

Az 1309/2013/EU rendelet 9. cikkének (5) bekezdésében előírtaknak megfelelően valamennyi tagállamnak létre kell hoznia azokat a szükséges mechanizmusokat, amelyekkel elkerülhető az uniós pénzügyi eszközökből történő kettős finanszírozás kockázata. A legtöbb tagállamban az ESZA irányító hatósága felel az EGAA-kérelmek végrehajtásáért is. Ez lehetővé teszi a tagállamok számára, hogy arra törekedjenek, hogy a különböző beavatkozások kiegészítsék egymást. A kérelmek szintjén az EGAA rendszerint a meglévő nemzeti vagy ESZA-intézkedésekre épít azok kiegészítésével vagy más kiegészítő intézkedések nyújtásával. A félidős értékelés⁹ arra a következtetésre jutott, hogy az

⁹ Lásd a 2014–2020-as időszak félidős értékelésének 2.7.4. szakaszát.

EGAA valódi uniós hozzáadott értéket hozott létre az elbocsátott munkavállalóknak kínált szolgáltatások számának és sokféleségének, valamint intenzitásuk szintjének növelése révén.

A szubsidiaritás elvével összhangban a tagállami szinten tervezett EGAA-intézkedések egyvelege nagyrészt kiegészíti a munka világába történő visszailleszkedést támogató legfontosabb ESZA-rendelkezéseket. Az ESZA- vagy EGAA-finanszírozásra irányuló kérelemmel kapcsolatos döntés tagállami szinten születik meg, és előfeltétele, hogy a Bizottság által jóváhagyott ESZA operatív program összeegyeztethető legyen az ilyen támogatással. A tagállamok döntenek el, hogy a helyi viszonyok figyelembevételével az ESZA és az EGAA egymást kiegészítő jellegét hogyan lehet a legjobban biztosítani.

2.3. Az EGAA pénzügyi hozzájárulásához szükséges feltételeket nem teljesítő kérelmek

Sem a Bizottság, sem az Európai Parlament és a Tanács nem utasított el a tagállamok által benyújtott egyetlen kérelmet sem, illetve nem csökkentette a javasolt finanszírozás mennyiségét az elegendő előirányzat vagy a támogathatóság hiánya miatt.

2.4. Az EGAA eredményei

Az EGAA eredményeivel kapcsolatos információk első számú forrásai a tagállamok által a végrehajtást követően hat hónappal benyújtott zárójelentések. Ezeket egészítik ki a tagállamok által a Bizottsággal közvetlenül, valamint az ülések, értekezletek és audittevékenységek során megosztott információk. A tagállamok által 2017-ben és 2018-ban jelentett főbb eredmények és adatok összefoglalását ez a szakasz és a 4. táblázat tartalmazza.

4. táblázat: A 2017-ben és 2018-ban benyújtott zárójelentések

EGAA-hivatkozás	EGF/2014/008	EGF/2014/009	EGF/2014/011	EGF/2014/012	EGF/2014/013	EGF/2014/014	EGF/2014/015	EGF/2014/016
Eset	STX Rauma	Sprider Stores	Caterpillar	ArcelorMittal	Odyssefs Fokas	Aleo Solar	Attica Publishing Services	Lufthansa Technik
Tagállam	FI	EL	BE	BE	EL	DE	EL	IE
Ágazat (rövid megnevezés)	Hajógyártás	Kiskereskedelem	Gépek és berendezések	Fémalapanyagok	Kiskereskedelem	Napelemmodulok	Kiadói tevékenység	Repülőgép-karbantartás
A kérelem benyújtásának ideje	27-05-2014	06-06-2014	22-07-2014	22-07-2014	29-07-2014	29-07-2014	04-09-2014	19-09-2014
Elbocsátott munkavállalók	634	703	1.030	1.285	600	657	705	424
Támogatásra jogosult munkavállalók	565	761	630	910	600	476	705	250
Az intézkedések kezdeti időpontja	07-11-2013	2016.02.26.	01-04-2014	01-01-2014	26-02-2016	11-04-2014	28-03-2016	07-12-2013
Az intézkedések záró időpontja	27-05-2016	01-09-2016	22-07-2016	22-07-2016	20-10-2016	31-10-2015	28-05-2017	19-09-2016
A zárójelentés határideje	27-11-2016	01-03-2017	22-01-2017	22-01-2017	20-04-2017	29-01-2017	28-05-2017	19-03-2017
A zárójelentés benyújtásának tényleges időpontja	26-01-2017	01-03-2017	20-01-2017	20-01-2017	20-04-2017	25-01-2017	26-05-2017	16-03-2017
A kérelem lezárult 2018.12.31. előtt?	IGEN	IGEN	IGEN	IGEN	IGEN	NEM	NEM	NEM
EREDMÉNYEK AZ EGAA VÉGREHAJTÁSI IDŐSZAK VÉGÉN, A TAGÁLLAMOK ZÁRÓJELENTÉSEI ALAPJÁN								
Támogatott munkavállalók	589	517	501	780	379	408	205	253
A támogatásra jogosult munkavállalók %-ában	104%	68%	80%	86%	63%	86%	29%	101%
Az EGAA-hozzájárulás által támogatott munkavállalók munkaerőpiaci helyzete *								
Az EGAA végrehajtási időszak végére visszaileszkedett munkavállalók	391	195	74	183	110	332	69	185
A támogatott munkavállalók %-a ebből	66%	38%	15%	23%	29%	81%	34%	73%
alkalmazottként	391	186	65	163	103	332	55	181
önálló vállalkozóként	0	9	9	20	7	0	14	4
Oktatásban/képzésben részt vevő munkavállalók	0	0	29	14	11	6	7	1
A támogatott munkavállalók %-a	0%	0%	6%	2%	3%	1%	3%	0%
Munkanélküli vagy inaktív munkavállalók - különböző okokból **	198	322	398	583	256	70	129	29
A támogatott munkavállalók %-a	34%	62%	79%	75%	68%	17%	63%	11%
Munkavállalók státusza N/A	0	0	0	0	2	0	0	38
A támogatott munkavállalók %-a	0%	0%	0%	0%	1%	0%	0%	15%
	100%	100%	100%	100%	100%	100%	100%	100%
Támogatásra jogosult NEET-fiatalok	Nem alkalmazható	550	Nem alkalmazható	Nem alkalmazható	500	Nem alkalmazható	Nem alkalmazható	200
Támogatott NEET-fiatalok	Nem alkalmazható	502	Nem alkalmazható	Nem alkalmazható	369	Nem alkalmazható	Nem alkalmazható	171
Támogatásra jogosult NEET-fiatalok %-a	Nem alkalmazható	91%	Nem alkalmazható	Nem alkalmazható	74%	Nem alkalmazható	Nem alkalmazható	86%
Az EGAA-hozzájárulás által támogatott NEET-fiatalok munkaerőpiaci helyzete *								
Az EGAA végrehajtási időszak végén alkalmazott NEET-fiatalok	Nem alkalmazható	55	Nem alkalmazható	Nem alkalmazható	6	Nem alkalmazható	Nem alkalmazható	71
Támogatott NEET-fiatalok %-a ebből	Nem alkalmazható	11%	Nem alkalmazható	Nem alkalmazható	2%	Nem alkalmazható	Nem alkalmazható	42%
alkalmazottként	Nem alkalmazható	52	Nem alkalmazható	Nem alkalmazható	5	Nem alkalmazható	Nem alkalmazható	70
önálló vállalkozóként	Nem alkalmazható	3	Nem alkalmazható	Nem alkalmazható	1	Nem alkalmazható	Nem alkalmazható	1
Oktatásban/képzésben részt vevő NEET-fiatalok	Nem alkalmazható	0	Nem alkalmazható	Nem alkalmazható	5	Nem alkalmazható	Nem alkalmazható	6
Támogatott NEET-fiatalok %-a	Nem alkalmazható	0%	Nem alkalmazható	Nem alkalmazható	1%	Nem alkalmazható	Nem alkalmazható	4%
Munkanélküli vagy inaktív NEET-fiatalok - különböző okokból **	Nem alkalmazható	447	Nem alkalmazható	Nem alkalmazható	358	Nem alkalmazható	Nem alkalmazható	71
Támogatott NEET-fiatalok %-a	Nem alkalmazható	89%	Nem alkalmazható	Nem alkalmazható	97%	Nem alkalmazható	Nem alkalmazható	42%
NEET-fiatalok státusza N/A	Nem alkalmazható	0	Nem alkalmazható	Nem alkalmazható	0	Nem alkalmazható	Nem alkalmazható	23
Támogatott NEET-fiatalok %-a	Nem alkalmazható	0%	Nem alkalmazható	Nem alkalmazható	0%	Nem alkalmazható	Nem alkalmazható	13%

* A kedvezményezettek e táblázatban szereplő munkaerőpiaci helyzete a végrehajtási időszak végén fennálló helyzetet tükrözi.

** Az „inaktív” azt jelenti, hogy az adott személyek különféle személyes okok miatt már nincsenek jelen a munkaerőpiacon, például nyugdíjba vonultak

EGAA-hivatkozás	EGF/2014/017	EGF/2014/018	EGF/2015/001	EGF/2015/002	EGF/2015/003	EGF/2015/004	EGF/2015/005	EGF/2015/006
Eset	Mory-Ducros	Attica Broadcasting	Broadcom	Adam Opel	Ford Genk	Alitalia	Computer programming	PWA International
Tagállam	FR	EL	FI	DE	BE	IT	FI	IE
Ágazat (rövid megnevezés)	Közúti szállítás	Műsorszolgáltatás	Nagykereskedelem	Gépjárműipar	Gépjárműipar	Légi közlekedés	Számítógépes programozás	Repülőgép-karbantartás
A kérelem benyújtásának ideje	06-10-2014	04-09-2014	30-01-2015	26-02-2015	24-03-2015	24-03-2015	12-06-2015	19-06-2015
Elbocsátott munkavállalók	2.721	928	568	3.122	5.111	1.249	1.603	108
Támogatásra jogosult munkavállalók	2.513	928	500	2.692	4.500	184	1.200	108
Az intézkedések kezdeti időpontja	24-02-2014	05-02-2015	11-08-2014	01-01-2015	01-01-2014	02-06-2015	31-07-2014	22-05-2014
Az intézkedések záró időpontja	06-10-2016	2016.11.28.	30-01-2017	13-01-2017	23-03-2017	31-03-2017	12-06-2017	19-06-2017
A zárójelentés határideje	06-04-2017	28-05-2017	30-07-2017	26-08-2017	24-09-2017	01-10-2017	12-12-2017	19-12-2017
A zárójelentés benyújtásának tényleges időpontja	06-04-2017	26-05-2017	07-07-2017	23-08-2017	25-09-2017	01-10-2017	12-12-2017	19-12-2017
A kérelem lezárult 2018.12.31. előtt?	NEM	IGEN	IGEN	NEM	NEM	IGEN	IGEN	NEM
EREDMÉNYEK AZ EGAA VÉGREHAJTÁSI IDŐSZAK VÉGÉN, A TAGÁLLAMOK ZÁRÓJELENTÉSEI ALAPJÁN								
Támogatott munkavállalók	2.513	349	374	2.621	4.500	184	1.356	86
A támogatásra jogosult munkavállalók %-ában	100%	38%	75%	97%	100%	100%	113%	80%
Az EGAA-hozzájárulás által támogatott munkavállalók munkaerőpiaci helyzete *								
végére visszailleszkedett munkavállalók	1.518	137	315	788	3.444	121	1.047	68
A támogatott munkavállalók %-a ebből	60%	39%	84%	30%	77%	66%	77%	79%
alkalmazottként	1.437	71	315	778	3.360	121	1.030	68
önálló vállalkozóként	81	66	0	10	84	0	17	0
Oktatásban/képzésben részt vevő munkavállalók	0	2	30	35	61	1	55	0
A támogatott munkavállalók %-a	0%	1%	8%	1%	1%	1%	4%	0%
Munkanélküli vagy inaktív munkavállalók - különböző okokból **	698	210	29	1.798	995	62	254	16
A támogatott munkavállalók %-a	28%	60%	8%	69%	22%	34%	19%	19%
Munkavállalók státusza N/A	297	0	0	0	0	0	0	2
A támogatott munkavállalók %-a	12%	0%	0%	0%	0%	0%	0%	2%
	100%	100%	100%	100%	100%	100%	100%	100%
Támogatásra jogosult NEET-fiatalk	Nem alkalmazható	Nem alkalmazható	Nem alkalmazható	Nem alkalmazható	Nem alkalmazható	Nem alkalmazható	Nem alkalmazható	108
Támogatott NEET-fiatalk	Nem alkalmazható	Nem alkalmazható	Nem alkalmazható	Nem alkalmazható	Nem alkalmazható	Nem alkalmazható	Nem alkalmazható	97
Támogatásra jogosult NEET-fiatalk %-a	Nem alkalmazható	Nem alkalmazható	Nem alkalmazható	Nem alkalmazható	Nem alkalmazható	Nem alkalmazható	Nem alkalmazható	90%
Az EGAA-hozzájárulás által támogatott NEET-fiatalk munkaerőpiaci helyzete *								
Az EGAA végrehajtási időszak végén alkalmazott NEET-fiatalk	Nem alkalmazható	Nem alkalmazható	Nem alkalmazható	Nem alkalmazható	Nem alkalmazható	Nem alkalmazható	Nem alkalmazható	29
Támogatott NEET-fiatalk ebből	Nem alkalmazható	Nem alkalmazható	Nem alkalmazható	Nem alkalmazható	Nem alkalmazható	Nem alkalmazható	Nem alkalmazható	30%
alkalmazottként	Nem alkalmazható	Nem alkalmazható	Nem alkalmazható	Nem alkalmazható	Nem alkalmazható	Nem alkalmazható	Nem alkalmazható	29
önálló vállalkozóként	Nem alkalmazható	Nem alkalmazható	Nem alkalmazható	Nem alkalmazható	Nem alkalmazható	Nem alkalmazható	Nem alkalmazható	0
Oktatásban/képzésben részt vevő NEET-fiatalk	Nem alkalmazható	Nem alkalmazható	Nem alkalmazható	Nem alkalmazható	Nem alkalmazható	Nem alkalmazható	Nem alkalmazható	0
Támogatott NEET-fiatalk %-a	Nem alkalmazható	Nem alkalmazható	Nem alkalmazható	Nem alkalmazható	Nem alkalmazható	Nem alkalmazható	Nem alkalmazható	0%
Munkanélküli vagy inaktív NEET-fiatalk - különböző okokból **	Nem alkalmazható	Nem alkalmazható	Nem alkalmazható	Nem alkalmazható	Nem alkalmazható	Nem alkalmazható	Nem alkalmazható	55
Támogatott NEET-fiatalk %-a	Nem alkalmazható	Nem alkalmazható	Nem alkalmazható	Nem alkalmazható	Nem alkalmazható	Nem alkalmazható	Nem alkalmazható	57%
NEET-fiatalk státusza N/A	Nem alkalmazható	Nem alkalmazható	Nem alkalmazható	Nem alkalmazható	Nem alkalmazható	Nem alkalmazható	Nem alkalmazható	13
Támogatott NEET-fiatalk %-a	Nem alkalmazható	Nem alkalmazható	Nem alkalmazható	Nem alkalmazható	Nem alkalmazható	Nem alkalmazható	Nem alkalmazható	13%

* A kedvezményezettek e táblázatban szereplő munkaerőpiaci helyzete a végrehajtási időszak végén fennálló helyzetet tükrözi.

** Az „inaktív” azt jelenti, hogy az adott személyek különféle személyes okok miatt már nincsenek jelen a munkaerőpiacon, például nyugdíjba vonultak

EGAA-hivatkozás	EGF/2015/007	EGF/2015/009	EGF/2015/010	EGF/2015/011	EGF/2015/012	EGF/2016/001	EGF/2016/002	Összesen
Eset	Hainaut-Namur-Glass	Volvo Trucks	MoryGlobal	Supermarket Larissa	Hainaut Machinery	Microsoft	Ericsson	23 zárójelentés
Tagállam	BE	SE	FR	EL	BE	FI	SE	8 tagállamból
Ágazat (rövid megnevezés)	Üvegyártás	Gépjárműipar	Közúti szállítás	Kiskereskedelem	Gép, berendezés gyártása	Programozás	Számítógép, elektronikai, optikai termék gyártása	
A kérelem benyújtásának ideje	19-08-2015	16-09-2015	19-11-2015	26-11-2015	17-12-2015	11-03-2016	31-03-2016	
Elbocsátott munkavállalók	412	647	2.132	557	488	2.161	1.556	29.401
Támogatásra jogosult munkavállalók	412	500	2.132	557	488	1.441	918	23.970
Az intézkedések kezdeti időpontja	10-09-2014	09-01-2015	19-11-2015	29-06-2017	01-01-2015	11-09-2015	31-03-2016	
Az intézkedések záró időpontja	19-08-2017	23-11-2017	19-11-2017	26-02-2018	17-12-2017	11-03-2018	31-03-2018	
A zárójelentés határideje	19-02-2018	16-03-2018	19-05-2018	26-08-2018	17-06-2018	11-09-2018	30-09-2018	
A zárójelentés benyújtásának tényleges időpontja	19-02-2018	03-04-2018	17-05-2018	24-08-2018	15-06-2018	10-09-2018	26-09-2018	
A kérelem lezárult 2018.12.31. előtt?	IGEN	NEM	NEM	NEM	IGEN	NEM	NEM	
EREDMÉNYEK AZ EGAA VÉGREHAJTÁSI IDŐSZAK VÉGÉN, A TAGÁLLAMOK ZÁRÓJELENTÉSEI ALAPJÁN								
Támogatott munkavállalók	342	450	2.132	497	355	1.629	224	21.244
A támogatásra jogosult munkavállalók %-ában	83%	90%	100%	89%	73%	113%	24%	89%
Az EGAA-hozzájárulás által támogatott munkavállalók munkaerőpiaci helyzete *								
végére visszailleszedett munkavállalók	144	380	1.380	239	146	1.302	155	12.723
A támogatott munkavállalók %-a ebből	42%	84%	65%	48%	41%	80%	69%	60%
alkalmazottként	135	374	1.334	215	138	1.290	147	12.289
önálló vállalkozóként	9	6	46	24	8	12	8	434
Oktatásban/képzésben részt vevő munkavállalók	4	32	0	0	0	101	30	419
A támogatott munkavállalók %-a	1%	7%	0%	0%	0%	6%	13%	2%
Munkanélküli vagy inaktív munkavállalók - különböző okokból **	189	38	454	257	161	226	39	7.411
A támogatott munkavállalók %-a	55%	8%	21%	52%	45%	14%	17%	35%
Munkavállalók státusza N/A	5	0	298	1	48	0	0	691
A támogatott munkavállalók %-a	1%	0%	14%	0%	14%	0%	0%	3%
	100%	100%	100%	100%	100%	100%	100%	100%
Támogatásra jogosult NEET-fiatalk	100	Nem alkalmazható	Nem alkalmazható	543	300	Nem alkalmazható	Nem alkalmazható	2.301
Támogatott NEET-fiatalk	49	Nem alkalmazható	Nem alkalmazható	482	116	Nem alkalmazható	Nem alkalmazható	1.786
Támogatásra jogosult NEET-fiatalk %-a	49%	Nem alkalmazható	Nem alkalmazható	89%	39%	Nem alkalmazható	Nem alkalmazható	78%
Az EGAA-hozzájárulás által támogatott NEET-fiatalk munkaerőpiaci helyzete *								
Az EGAA végrehajtási időszak végén alkalmazott NEET-fiatalk	13	Nem alkalmazható	Nem alkalmazható	99	15	Nem alkalmazható	Nem alkalmazható	288
Támogatott NEET-fiatalk %-a ebből	27%	Nem alkalmazható	Nem alkalmazható	21%	13%	Nem alkalmazható	Nem alkalmazható	16%
alkalmazottként	13	Nem alkalmazható	Nem alkalmazható	88	15	Nem alkalmazható	Nem alkalmazható	272
önálló vállalkozóként	0	Nem alkalmazható	Nem alkalmazható	11	0	Nem alkalmazható	Nem alkalmazható	16
Oktatásban/képzésben részt vevő NEET-fiatalk	0	Nem alkalmazható	Nem alkalmazható	0	0	Nem alkalmazható	Nem alkalmazható	11
Támogatott NEET-fiatalk %-a	0%	Nem alkalmazható	Nem alkalmazható	0%	0%	Nem alkalmazható	Nem alkalmazható	1%
Munkanélküli vagy inaktív NEET-fiatalk - különböző okokból **	36	Nem alkalmazható	Nem alkalmazható	325	101	Nem alkalmazható	Nem alkalmazható	1.393
Támogatott NEET-fiatalk %-a	73%	Nem alkalmazható	Nem alkalmazható	67%	87%	Nem alkalmazható	Nem alkalmazható	78%
NEET-fiatalk státusza N/A	0	Nem alkalmazható	Nem alkalmazható	58	0	Nem alkalmazható	Nem alkalmazható	94
Támogatott NEET-fiatalk %-a	0%	Nem alkalmazható	Nem alkalmazható	12%	0%	Nem alkalmazható	Nem alkalmazható	5%

* A kedvezményezettek e táblázatban szereplő munkaerőpiaci helyzete a végrehajtási időszak végén fennálló helyzetet tükrözi.

** Az „inaktív” azt jelenti, hogy az adott személyek különféle személyes okok miatt már nincsenek jelen a munkaerőpiacon, például nyugdíjba vonultak

2.4.1. A 2017-ben és 2018-ban bejelentett eredmények összefoglalása

2017-ben és 2018-ban a Bizottság 23, az EGAA által társfinanszírozott kérelem zárójelentését kapta meg; ezeket nyolc tagállam valósította meg 2013 novembere és 2018 márciusa között (lásd a 4. táblázatot). A jelentések azt mutatták, hogy 12 723 munkavállaló (a segítségben részesült munkavállalók 60 %-a) és 288 NEET-fiatal, azaz a 23 030 EGAA-kedvezményezett 56 %-a talált új munkát az EGAA végrehajtási időszakának végére (12 561 mint munkavállaló, 450 mint önfoglalkoztató). A kedvezményezettek körülbelül 2 %-a még mindig oktatásban vagy szakképzésben vett részt, 38 % különféle okokból munkanélküli vagy inaktív volt, 3 %-ának munkaviszonyáról pedig nem állt rendelkezésre információ.

Azon 23 kérelem közül, amelyek zárójelentését a referenciaidőszak alatt benyújtották, 21-ről készült féldős értékelés, valamint elemzés a végrehajtásuk korai szakaszában¹⁰.

A tagállamok zárójelentései megerősítették, hogy az EGAA növeli a tagállamok arra irányuló intézkedéseinek értékét, hogy segítsenek a támogatásra jogosult kedvezményezetteknek új munkát találni és újrapiacra magukat a munkaerőpiacon. Az EGAA révén a tagállamok nagyobb számú támogatásra jogosult kedvezményezettet hosszabb időn keresztül és több, sokfélebb és intenzívebb intézkedések révén tudnak támogatni, mint amire az EGAA-támogatások nélkül lehetőségük lenne.

2.4.2. A támogatott kedvezményezettek munkaerőpiacra való újbóli beilleszkedésének tagállamonkénti aránya

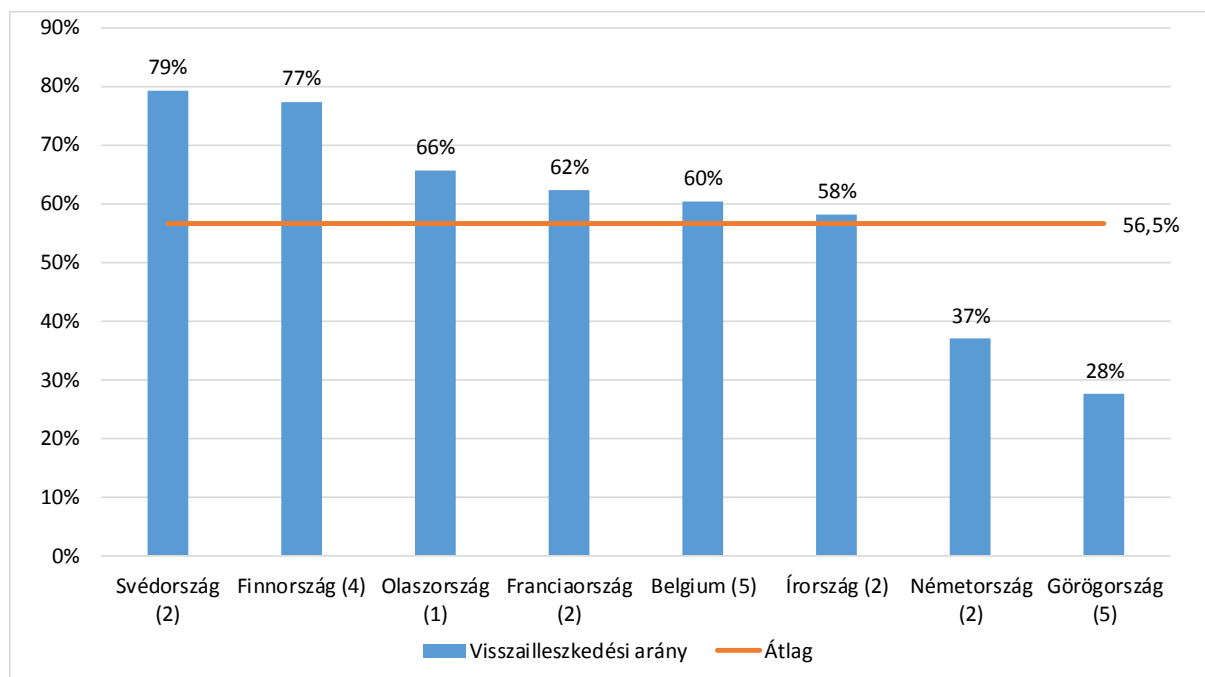
A 2017-ben és 2018-ban beérkezett zárójelentések alapján a támogatott kedvezményezettek munkaerőpiacra való újbóli beilleszkedésének tagállamonkénti aránya 79 % (Svédország) és 28 % (Görögország) között mozog.

A munkába történő sikeres visszailleszkedéssel kapcsolatos eredményeket befolyásolta a helyi és regionális munkaerőpiacok gazdasági és pénzügyi világválságot követő felvevőképessége. Ezért a munkaerőpiacra való újbóli beilleszkedés aránya az érintett gazdasági ágazat és terület függvényében jelentősen eltérhet. Ezen túlmenően a visszailleszkedési arányt a végrehajtási időszak végén regisztrálják, és a kedvezményezetteknek az adatgyűjtés pillanatában fennálló foglalkoztatási helyzetét tükrözi. A több tagállamtól kapott információk szerint a visszailleszkedési arány általában az intézkedések végét követő hónapokban kezd nőni, és középtávon tovább emelkedik.

A tagállamok intézményi kapacitása és szerkezet-átalakítási eseményekhez kötődő segítségnyújtási tapasztalata kulcsfontosságú az EGAA további sikerének előmozdításához. Egy másik kulcsfontosságú tényező, hogy a kedvezményezettek vagy képviselőik milyen mértékben vesznek részt már a kezdettől fogva az EGAA-támogatás megtervezésében és végrehajtásában. Érdemes kiemelni, hogy az EGAA-intézkedések révén támogatott munkavállalók általában azok közül kerülnek ki, akik a legnagyobb nehézségekkel szembesülnek a munkaerőpiacon. Ezért a támogatott munkavállalóknak a végrehajtási időszak végére történő visszailleszkedésének átlagosan 60 %-os aránya a korábbi jelentéstételi időszak 47 %-os arányával összevetve bizakodásra ad okot. Ugyanakkor el kell ismeri, hogy a tagállamok gazdasági helyzetének általános javulása elősegíti a munkavállalók munkaerőpiaci visszailleszkedését.

¹⁰ Lásd a 2.7.4. szakaszt a 2014–2020-as időszak féldős értékeléséről.

8. ábra: A támogatott kedvezményezettek munkaerőpiacra való újbóli beilleszkedésének tagállamonkénti aránya



A EGAA-kérelmek száma zárójelben van feltüntetve

2.4.3. A 2017-ben és 2018-ban benyújtott zárójelentések minőségi értékelése

A nyolc tagállam által a támogatott kedvezményezettek számára nyújtott támogatási csomagok az elhelyezkedési segítségnyújtást, az újbóli elhelyezkedés esélyének javítását és a(z) (át)képzést célzó személyre szabott intézkedések széles skáláját tartalmazták. A legnagyobb összegeket három kategóriára költötték:

- **Egyéni álláskeresői segítség, ügykezelés és általános tájékoztatói szolgáltatások:** 30,9 millió EUR (a személyre szabott szolgáltatások teljes összegének 44 %-a)
- **Képzés és átképzés:** 26,3 millió EUR (a személyre szabott szolgáltatások teljes összegének 38 %-a)
- **Munkakereséshez nyújtott anyagi juttatás¹¹:** 4,4 millió EUR (a személyre szabott szolgáltatások teljes összegének 6 %-a)

¹¹ Az 1309/2013/EU rendelet a juttatások maximumát a személyre szabott szolgáltatások teljes összegének 35 %-ában határozta meg.

A képzési és képzési programokat a támogatásra jogosult kedvezményezettek igényeihez és elképzeléseikhez igazították, miközben amennyire lehetséges, a helyi és regionális munkaerőpiacok igényeit és a munkahelyteremtés szempontjából ígéretes szektorokat is figyelembe vették.

Az EGAA-támogatás segít a kedvezményezetteknek (az elbocsátott munkavállalóknak és a NEET-fiataloknak) önbecsülésük növelésében, amit nemcsak intenzív útmutató tanácsadás révén, hanem személyre szabott képzési intézkedések által ér el. Az EGAA gyakran a mobilitási juttatáshoz hasonló segítségnyújtás vagy a gyermekgondozási szolgáltatások támogatása révén teszi lehetővé a kedvezményezettek számára, hogy részt vegyenek ezekben az intézkedésekben.

A működési hatékonyság és eredményesség tekintetében a finnországi EGAA-kérelmek (Rauma, Broadcom, Computer programming, Microsoft) rendkívül sikeresnek tekinthetők, és bevált gyakorlatként szolgálhatnak. A végrehajtási időszak végére a munkavállalók 84 %-a talált ismét állást. A támogatott munkavállalók száma még magasabb volt, mint amit a kérelmek megcéloztak. A felhasználási arány¹² szintén viszonylag magas volt: az EGAA-támogatás nagyjából 80 %-át felhasználták. A következő főbb elemek játszottak fontos szerepet abban, hogy ilyen jó eredmény született: 1. széles körű konzultáció az EGAA-intézkedések előkészítése és végrehajtása kapcsán, az elbocsátott munkavállalók, a szakszervezetek, a munkaadók, a regionális és országos hatóságok, valamint a helyi önkormányzatok képviselőinek részvételével; 2. tapasztalt munkaügyi hivatalokból és regionális fejlesztési irodákból álló regionális hálózat, amely a Gazdasági és Foglalkoztatási Minisztériummal közösen rendkívül hatékony a kedvezményezettek beazonosításában, valamint az EGAA-intézkedések tervezésében és végrehajtásában; 3. az EGAA-val kapcsolatos tapasztalattal rendelkező szolgáltatók; 4. az elbocsátásokra történő rendkívül gyors reagálás.

A kér író kérelem (Lufthansa Technik, PWA International) sikeresnek és bevált gyakorlati példának tekinthető. A végrehajtási időszak végére a támogatott munkavállalók 73, illetve 79 %-a talált munkát, egy évvel később pedig még többen helyezkedtek el ismét, ami a visszailleszkedési arány 83 %-ra emelkedését eredményezte. A felhasználási arány magas volt: 71 % az első, illetve 100 % a második kérelem esetén. A jó eredmény többek között a következő főbb okokra vezethető vissza: 1. az intézkedések végrehajtásának korai elindítása saját nemzeti pénzeszközökkel, még az uniós források igénybevétele előtt; 2. az elbocsátott munkavállalók igényeire szabott intézkedések, amelyeket egy kérdőív és a munkavállalók preferenciáinak felmérése alapján terveztek meg; 3. nemzeti EGAA-koordinációs egység létrehozása az elbocsátott munkavállalók közelében, hogy szoros kapcsolatot alakíthassanak ki velük; 4. rugalmasság a kifejezetten személyre szabott képzési, közép- és felsőfokú oktatási programok kiválasztásában.

Franciaország példát szolgáltatott az egymást kiegészítő jellegre, amikor nemzeti hatóságai úgy döntöttek, hogy az EGAA-beavatkozást követően további 12 hónappal meghosszabbítják a MoryGlobal vállalat azon volt munkavállalóinak támogatását, akik továbbra is munkanélküliek.

Az olasz intézmények és a szociális partnerek, a végrehajtó szervek és a munkaügyi központok által az Alitalia-kérelem kapcsán létrehozott hálózatot várhatóan tovább fogják fejleszteni a jövőbeni átszervezési események kezelése érdekében.

¹² A felhasználási ráta az EGAA pénzügyi hozzájárulásának a tagállam által a kérelemben meghatározott 24 hónapos időszak alatti felhasznált százalékos aránya.

A svédországi Volvo Trucks-kérelem bevált gyakorlati példaként szolgál arra, hogy az EGAA-ból minden elbocsátott munkavállalót támogatnak, beleértve az ideiglenes munkavállalókat is, akik egyénként kimaradtak volna a nemzeti programból. Az elbocsátásokra történő gyors és időszerű reagálás fő prioritás volt, és magas (84 %-os) visszailleszkedési arányt eredményezett. A különböző érdekelt felek példásan együttműködtek. Az EGAA, valamint a nemzeti munkaerő-piaci intézkedések és az ESZA egyértelműen kiegészítették egymást. Svédország átcsoportosította az intézkedések közötti forrásokat, hogy az jobban megfeleljen a végrehajtási időszak alatti változó igényeknek, ezáltal optimalizálva a rendelkezésre álló pénzeszközök felhasználását.

A belgiumi Ford Genk-kérelem arra példa, amikor az EGAA-beavatkozás egy régióban történt tömeges elbocsátások következményeinek minimalizálását célzó, szélesebb politikai keret részét alkotja. A Ford üzem bezárását követően kidolgoztak egy „SALK” (Strategisch Actieplan voor Limburg in het Kwadraat) elnevezésű stratégiai cselekvési tervet Limburg tartomány számára. Az EGAA az üzembeszárás széles körű következményeinek rövid távú hatásait kezelte (foglalkoztatásra gyakorolt hatás). A gazdasági növekedés feltételeinek javítására összpontosító, hosszú távú fellépéseket nemzeti forrásokból finanszírozták. Az ebből az átfogó megközelítésből levont tanulságokat megosztják Belgium többi tartományával is, amelyek hasonló, mindent tartalmazó támogatási csomagokat keresnek.

A németországi EGAA-kérelmek a munkaadók bevonása területének innovációját támogatták. Az EGAA-támogatásba beépítették a kapcsolódó szolgáltatások (álláskeresői szakértők) munkaadók számára történő biztosítását. Ezek a szolgáltatások rendkívül eredményesnek bizonyultak az üres álláshelyek összegyűjtése terén, és jelentősen csökkentették a kedvezményezettenkénti költségeket az EGAA igénybevétele iránti Aleo Solar-kérelemben. Az Adam Opel kérelemben módfelett sikeresnek bizonyultak azok a „villámrandi”-események, ahol az álláskereső és a nyitott pozíciókkal rendelkező munkaadók találkozhattak kötetlen körülmények között; ezek a nemzeti finanszírozási mechanizmusokon keresztül nem jöhettek volna létre.

A Belgiumban (Hainaut Namur Glass, Hainaut Machinery), Görögországban (Sprider Stores, Odyssefs Fokas, Supermarket Larissa) és Írországból (Lufthansa Technik, PWA International) végrehajtott intézkedések során az elbocsátott munkavállalók mellett a nem foglalkoztatott, oktatásban és képzésben nem részesülő fiatalok szintén elsőbbséget élveztek az EGAA-intézkedésekben való részvétel tekintetében. A bizonyítékok azt mutatják, hogy – különösen Írországból és Görögországból – a támogatással nagy arányban a támogatásra jogosult fiatalok éltek, és az olyan segítséget nyújtott számukra, amelyet a hagyományos nemzeti szolgáltatások nem tudtak volna biztosítani. Ugyanakkor a NEET-fiatalok támogatásának egyik legnagyobb nehézsége az volt, hogy különféle tájékoztatási tevékenység révén bevonják és aktivizálják őket, ez pedig jelentős időt és forrásokat emésztett fel.

2.5. Pénzügyi végrehajtás

2.5.1. Az EGAA-ból nyújtott pénzeszközök

A költségvetési hatóság 2017-ben és 2018-ban 15 EGAA-hozzájárulást hagyott jóvá, összesen 45 467 387 EUR értékben¹³ (lásd a 2. táblázatot), amiből 2017-ben 17 778 774 EUR-t, míg 2018-ban 27 688 613 EUR-t vettek igénybe.

A 2014–2020-as időszakra az EGAA éves pénzügyi felső határa 150 millió EUR (2011-es árakon számítva)¹⁴. Ez azt jelenti, hogy 2017-ben 168 924 000 EUR, 2018-ban pedig 172 302 000 EUR összegű kötelezettségvállalási előirányzatot bocsátottak az EGAA rendelkezésére.

A kifizetési előirányzatok tekintetében az EGAA költségvetési sorában 2017-ben és 2018-ban 45 467 387 EUR kifizetési előirányzat került jóváírásra. Az előfinanszírozási kifizetések¹⁵ összege 2017-ben 17 778 774 EUR, 2018-ban pedig 27 688 613 EUR volt.

2.5.2. Technikai segítségnyújtással kapcsolatos kiadások

Az 1309/2013/EU rendelet 11. cikkének (1) bekezdése értelmében a Bizottság kezdeményezésére az EGAA éves maximális összegének legfeljebb 0,5 %-a (2017-ben 844 622 EUR, 2018-ban pedig 861 514 EUR) technikai segítségnyújtásra használható fel. Ezt az összeget a rendelet végrehajtásához szükséges tevékenységek, úgy mint egy tudásalap előkészületeire, nyomkövetésére, adatgyűjtésére és létrehozására irányuló tevékenységek, igazgatási és technikai támogatás, tájékoztatási és kommunikációs tevékenységek, valamint audit-, ellenőrzési és értékelési tevékenységek finanszírozására kell felhasználni.

A költségvetési hatóság 2017-ben és 2018-ban 310 000, illetve 345 000 EUR összeget bocsátott rendelkezésre a fent említett tevékenységek finanszírozásához nyújtott technikai segítségnyújtásra.

¹³ Ezen összeg nem tartalmazza az Európai Bizottság által kezdeményezett technikai segítségnyújtásra vonatkozó határozatokat.

¹⁴ A 2014–2020-as időszakra vonatkozó többéves pénzügyi keretről szóló, 2013. december 2-i 1311/2013/EU, Euratom tanácsi rendelet 12. cikke.

¹⁵ Az EGAA-hozzájárulást a tagállamnak egyetlen részletben, 100 %-os előfinanszírozásként fizetik ki az EGAA-támogatás igénybevételére vonatkozó költségvetési hatósági határozat jóváhagyásától számított 15 napon belül.

5.1. táblázat: 2017. évi technikai segítségnyújtási kiadások

Leírás	Szám (becslés)	Tételekénti költség (költségvetésbe felvett összeg)	Teljes költség (költségvetésbe felvett összeg)	Kötelezettségvállalások (tényleges)	Megjegyzés
Nyomon követés és adatgyűjtés	Egyéb	Egyéb	€ 20.000	€ 0	Nem volt szükség a Bizottság általi nyomon követésre és adatgyűjtésre
Tájékoztatási tevékenységek (pl. az EGAA-weboldal frissítése valamennyi uniós nyelven, kiadványok, audiovizuális tevékenységek)	Egyéb	Egyéb	€ 20.000	€ 0	A Bizottság által végzett munka
Tudásbázis / pályázati felület létrehozása	Egyéb	Egyéb	€ 80.000	€ 78.277	Az EGAA közös alapkezelő rendszerbe (SFC2014) történő integrálása
Igazgatási és technikai támogatás: Az EGAA-kapcsolattartók szakértői csoportjának találkozó	2	€ 35.000	€ 70.000	€ 193.321	Két ülés, amelyeket másnap szeminárium követett, az elsőre 2017 októberében, a másodikra 2018 márciusában került sor
Igazgatási és technikai támogatás: Az EGAA végrehajtásáról szóló hálózatépítési szeminárium	2	€ 60.000	€ 120.000		
Összköltség			€ 310.000	€ 271.598	

5.2. táblázat: 2018. évi technikai segítségnyújtási kiadások

Leírás	Szám (becslés)	Tételekénti költség (költségvetésbe felvett összeg)	Teljes költség (költségvetésbe felvett összeg)	Kötelezettségvállalások (tényleges)	Megjegyzés
Nyomon követés és adatgyűjtés	Egyéb	Egyéb	€ 20.000	0	Nem volt szükség a Bizottság általi nyomon követésre és adatgyűjtésre
Tájékoztatási tevékenységek (pl. az EGAA-weboldal frissítése valamennyi uniós nyelven, kiadványok, audiovizuális tevékenységek)	Egyéb	Egyéb	€ 20.000	0	A Bizottság által végzett munka
Tudásbázis / pályázati felület létrehozása	Egyéb	Egyéb	€ 80.000	€ 79.968	Az EGAA közös alapkezelő rendszerbe (SFC2014) történő integrálása
Igazgatási és technikai támogatás: Az EGAA-kapcsolattartók szakértői csoportjának találkozó	3	€ 35.000	€ 105.000	€ 135.648	Két ülés, amelyeket másnap szeminárium követett, az elsőre 2018 októberében, a másodikra 2019 márciusában került sor. Kapcsolattartók további ülése 2018 januárjában
Igazgatási és technikai támogatás: Az EGAA végrehajtásáról szóló hálózatépítési szeminárium	2	€ 60.000	€ 120.000		
Összköltség			€ 345.000	€ 215.616	

2.5.3. Bejelentett szabálytalanságok

2017-ben és 2018-ban nem jelentettek a Bizottságnak az 1927/2006/EK rendelet¹⁶ vagy az 1309/2013/EU rendelet tárgykörében szabálytalanságokat.

¹⁶ 13, 2017-ben és 2018-ban lezárult esetet nyújtottak be az 1927/2006/EU rendelet alapján.

2.5.4. Az EGGA pénzügyi hozzájárulások lezárása

Az EGGA pénzügyi hozzájárulások lezárására vonatkozó eljárásokat az 1309/2013/EU rendelet 18. cikke határozza meg. 29, 2011 és 2018 között végrehajtott intézkedés zárult le 2017-ben és 2018-ban. A kérelmek részleteit a 6. táblázat tartalmazza.

Egy EGAA-kérelem akkor zárul le, amikor az összes szükséges információt tartalmazó zárójelentést megküldték a Bizottság részére, minden fennálló visszatérítés kifizetésre került, valamint a tagállamnak és a Bizottságnak nem marad egyéb tennivalója, mint az a kötelezettsége, amely szerint minden igazoló dokumentumot további három évig meg kell őrizniük a Bizottság és a Számvevőszék számára (1309/2013/EU rendelet 21. cikkének (5) bekezdése).

A lezárt esetek átlagos felhasználási aránya¹⁷ 68,2 % volt, és 1,66 %¹⁸ és 100 % között mozgott. A Bizottságnak visszatérített, felhasználatlan pénzeszközök teljes összege 36 671 426 EUR-t tett ki, ami az érintett 29 kérelemre nyújtott EGAA-hozzájárulások 31,8 %-a. Ez a felhasználási arány pozitív változást mutat az EGAA 2007 és 2013 közötti időszaka utólagos értékelésének¹⁹ eredményeivel összevetve, amelyek azt mutatták, hogy a tagállamok átlagosan a biztosított források 45 %-át nem használták fel.

A tagállamok több okból nem használták fel teljesen a megítélt összegeket. Ugyan a tagállamokkal szemben elvárás, hogy reális költségvetési irányszámokat nyújtsanak be a személyre szabott szolgáltatásokat tartalmazó összehangolt intézkedéscsomagra vonatkozóan, előfordulhat, hogy a tervezés nem pontos vagy megalapozott. Emellett hajlamosak kezdetben nagy biztonsági ráhagyással számolni. A tervezési szakaszban általában túlbecsülik azon munkavállalók számát, akik részt kívánnak venni a javasolt intézkedésekben. Egyes munkavállalók olcsóbb vagy rövidebb időtartamú intézkedéseket választottak a drágábbak vagy hosszabbak helyett, vagy az eredetileg becsültnél hamarabb találtak új állást. A kiadások alacsony szintjének további oka az volt, hogy az intézkedések végrehajtását késve kezdték meg, és nem használták ki teljes körűen annak lehetőségét, hogy a személyre szabott szolgáltatási csomag megvalósítása során rugalmasan átcsoportosítsák a forrásösszegeket a különböző költségvetési tételek között.

A Bizottság továbbra is útmutatással szolgál a tagállamoknak, hogy ösztönözze az optimális alapkezelést, és már a pályázati szakaszban javítsa a végrehajtási arányt.

A tapasztalat növekedésével az intézkedések pénzügyi tervezésének optimalizálása és a 24 hónapos időszak során történő munkavállalói részvétel előrejelzésének pontosabb megítélése várható. A Bizottság úgy véli, hogy az EGAA-finanszírozás az érintett területre történő megérkezésének időzítése, a különféle koordinációs és végrehajtó szervezetek kapacitása, valamint az országos és a regionális/helyi szint közötti kommunikáció minősége is javulóban van. A tagállamok most már azt a lehetőséget is jobban kihasználják, hogy felülvizsgálják költségvetésüket, és átcsoportosítsák a forrásokat a különféle intézkedések és/vagy végrehajtási kiadások között.

¹⁷ Lásd az 12. lábjegyzetben szereplő fogalommeghatározást.

¹⁸ Az Alitalia-kérelemben több munkavállaló visszautasította, hogy részt vegyen az aktív álláskeresési támogatásban, javarészt azért, mert már találtak munkát. Két intézkedés esetében a végrehajtó szervek nem kértek EGAA-támogatást a nyújtott szolgáltatáshoz.

¹⁹ Elérhető a következő címen: <https://publications.europa.eu/en/publication-detail/-/publication/8c4ba2de-ce2f-11e5-a4b5-01aa75ed71a1/language-en>

6. táblázat: A 2017-ben és 2018-ban lezárult esetek

EGAA-hivatkozás	EGF/2011/001	EGF/2011/010	EGF/2011/011	EGF/2012/002	EGF/2013/001	EGF/2013/003	EGF/2013/004	EGF/2013/007	EGF/2013/008	EGF/2013/010
Eset	Nieder- and Oberösterreich	Austria Tabak	Soziale Dienstleistungen	Manroland	Nokia	First Solar	Comunidad Valenciana materiales de construcción	Hainaut Steel	Comunidad Valenciana textiles	Castilla y León doors
Tagállam	AT	AT	AT	DE	FI	DE	ES	BE	ES	ES
Ágazat (rövid megnevezés)	Közúti szállítás	Dohánytermékek	Szociális ellátás (mobil)	Cépek és berendezések	Mobiltelefonok	Napelemmodulok	Építőanyagok	Fémalapanyagok	Textília gyártása	Ács- és épületasztalos- ipari termékek
A kérelem benyújtásának ideje	03-01-2011	20-12-2011	21-12-2011	04-05-2012	01-02-2013	12-04-2013	22-05-2013	27-09-2013	08-10-2013	05-12-2013
Elbocsátott személyek	2.338	320	1.050	2.284	4.509	1.244	630	708	560	587
Támogatásra jogosult személyek (a NEET-fiatalokat is beleértve)	502	270	350	2.103	3.719	875	300	701	300	587
A zárójelentés határideje	01-08-2013	20-06-2014	21-06-2014	04-11-2014	01-08-2015	12-10-2015	22-02-2016	27-03-2016	01-07-2016	01-08-2016
A zárójelentés benyújtásának tényleges időpontja	04-07-2013	18-06-2014	18-06-2014	04-11-2014	27-07-2015	12-10-2015	19-02-2016	22-03-2016	01-07-2016	27-07-2016
A lezárásról szóló levél elküldésének dátuma (Ares időpont)	28-09-2018	28-09-2018	28-09-2018	24-08-2017	06-07-2017	28-09-2018	02-05-2017	05-05-2017	22-06-2017	07-04-2017
Támogatott kedvezményezettek (munkavállalók és NEET-fiatalok)	134	193	225	1.945	3.701	839	332	594	299	360
Az intézkedések kezdeti időpontja	01-02-2011	15-11-2011	01-10-2011	01-02-2012	01-08-2012	13-08-2012	17-10-2013	01-06-2013	01-01-2014	08-04-2014
Az intézkedések záró időpontja	01-02-2013	20-12-2013	21-12-2013	03-05-2014	01-02-2015	13-08-2014	22-08-2015	31-05-2015	01-01-2016	01-02-2016
A ténylegesen felhasznált költségvetés a kezdetben becsült költségvetéshez viszonyítva (valamennyi összeg EUR-ban)										
Kezdetben becsült költségvetés (Végrehajtási tevékenységek és személyre szabott szolgáltatások)	5.605.800,00	6.064.615,00	8.001.000,00	10.705.888,86	19.620.000,00	4.610.715,00	1.680.000,00	1.963.912,00	1.680.000,00	1.400.000,00
Megtílt EGAA-hozzájárulás	3.643.770,00	3.941.999,00	5.200.650,00	5.352.944,00	9.810.000,00	2.305.357,00	840.000,00	981.956,00	840.000,00	700.000,00
Megtílt EGAA-hozzájárulás a (becsült költségvetés) %-ában	65%	65%	65%	50%	50%	50%	50%	50%	50%	50%
Tényleges kiadás (tagállami & EGAA)	879.753,98	3.176.236,05	4.670.577,72	9.914.115,02	12.525.190,34	4.154.380,88	1.241.165,66	1.372.184,38	1.002.361,24	714.576,32
Az EGAA részesedése a teljes elszámolható tényleges kiadásból	571.840,08	2.064.553,43	3.035.875,51	4.957.057,51	6.262.595,17	2.077.190,44	620.582,83	686.092,19	501.180,62	357.288,16
Az EGAA részesedése a teljes elszámolható tényleges kiadásból %-ban (*)	65%	65%	65%	50%	50%	50%	50%	50%	50%	50%
Felhasznált EGAA-támogatás %-ban	15,69%	52,37%	58,37%	92,60%	63,84%	90,10%	73,88%	69,87%	59,66%	51,04%
Az EGAA-támogatás fel nem használt, az EB-nek visszatérített összege	3.071.929,92	1.877.445,57	2.164.774,49	395.886,49	3.547.404,83	228.166,56	219.417,17	295.863,81	338.819,38	342.711,84
Az EGAA-támogatás fel nem használt, az EB-nek visszatérített aránya %-ban	84,31%	47,63%	41,63%	7,40%	36,16%	9,90%	26,12%	30,13%	40,34%	48,96%
	100,00%	100,00%	100,00%	100,00%	100,00%	100,00%	100,00%	100,00%	100,00%	100,00%

EGAA-hivatkozás	EGF/2013/011	EGF/2013/012	EGF/2013/014	EGF/2014/001	EGF/2014/003	EGF/2014/004	EGF/2014/006	EGF/2014/008	EGF/2014/009	EGF/2014/010
Eset	Saint-Gobain Sekurit	Ford Genk	Air France	Nutriart	Aragon	Comunidad Valenciana metal	PSA	STX Rauma	Sprider Stores	Whirlpool
Tagállam	BE	BE	FR	EL	ES	ES	FR	FI	EL	IT
Ágazat (rövid megnevezés)	Üvegipar	Gépjárműipar	Légi szállítás	Sütőipari termékek	Vendéglátás	Fémfeldolgozó ipar	Gépjárműipar	Hajógyártás	Kiskereskedelem	Háztartási készülékek
A kérelem benyújtásának ideje	19-12-2013	23-12-2013	20-12-2013	05-02-2014	21-02-2014	25-03-2014	25-04-2014	27-05-2014	06-06-2014	18-06-2014
Elbocsátott személyek	261	512	5.213	508	904	633	6.120	634	703	608
Támogatásra jogosult személyek (a NEET-fiatalokat is beleértve)	257	479	3.886	1.013	280	300	2.357	565	1.311	608
A zárójelentés határideje	19-06-2016	23-06-2016	20-06-2016	30-10-2016	21-08-2016	20-12-2016	25-10-2016	27-11-2016	01-03-2017	18-12-2016
A zárójelentés benyújtásának tényleges időpontja	17-06-2016	20-06-2016	20-06-2016	27-10-2016	03-08-2016	20-12-2016	25-10-2016	26-01-2017	01-03-2017	16-12-2016
A lezárásról szóló levél elküldésének dátuma (Ares időpont)	10-05-2017	31-03-2017	20-12-2017	20-12-2017	31-07-2017	20-02-2018	01-06-2018	20-12-2017	20-12-2017	27-10-2017
Támogatott kedvezményezettek (munkavállalók és NEET-fiatalok)	248	472	3.886	494	274	192	2.357	589	1.019	608
Az intézkedések kezdeti időpontja	16-09-2013	01-07-2013	06-11-2012	05-06-2015	03-03-2014	20-06-2014	01-05-2013	07-11-2013	26-02-2016	04-02-2014
Az intézkedések záró időpontja	15-09-2015	17-12-2015	20-12-2015	30-04-2016	09-10-2015	20-06-2016	25-04-2016	27-05-2016	01-09-2016	18-06-2016
A ténylegesen felhasznált költségvetés a kezdetben becsült költségvetéshez viszonyítva (valamennyi összeg EUR-ban)										
Kezdetben becsült költségvetés (Végrehajtási tevékenységek és személyre szabott szolgáltatások)	2.679.857,00	1.141.890,00	51.875.626,00	10.160.000,00	1.600.000,00	1.698.640,00	21.174.342,00	2.378.000,00	12.151.500,00	3.150.000,00
Megítélt EGAA-hozzájárulás	1.339.928,00	570.945,00	25.937.813,00	6.096.000,00	960.000,00	1.019.184,00	12.704.605,00	1.426.800,00	7.290.900,00	1.890.000,00
Megítélt EGAA-hozzájárulás a (becsült költségvetés) %-ában	50%	50%	50%	60%	60%	60%	60%	60%	60%	60%
Tényleges kiadás (tagállami & EGAA)	873.046,41	1.703.799,74	67.841.656,83	2.560.592,27	1.340.233,41	536.462,40	20.773.620,75	2.186.602,22	4.137.905,49	2.621.205,29
Az EGAA részesedése a teljes elszámolható tényleges kiadásból	436.523,20	570.945,00	25.937.813,00	1.536.355,36	804.140,04	321.877,44	12.464.172,45	1.311.961,27	2.486.974,99	1.572.723,17
Az EGAA részesedése a teljes elszámolható tényleges kiadásból %-ban (*)	50%	34%	38%	60%	60%	60%	60%	60%	60%	60%
Felhasznált EGAA-támogatás %-ban	32,58%	100,00%	100,00%	25,20%	83,76%	31,58%	98,11%	91,95%	34,11%	83,21%
Az EGAA-támogatás fel nem használt, az EB-nek visszatérített összege	903.404,80	0,00	0,00	4.559.644,64	155.859,96	697.306,56	240.432,55	114.838,73	4.803.925,01	317.276,83
Az EGAA-támogatás fel nem használt, az EB-nek visszatérített aránya %-ban	67,42%	0,00%	0,00%	74,80%	16,24%	68,42%	1,89%	8,05%	65,89%	16,79%
	100,00%	100,00%	100,00%	100,00%	100,00%	100,00%	100,00%	100,00%	100,00%	100,00%

EGAA-hivatkozás	EGF/2014/011	EGF/2014/012	EGF/2014/013	EGF/2014/018	EGF/2015/001	EGF/2015/004	EGF/2015/005	EGF/2015/007	EGF/2015/012	ÖSSZESEN
Eset	Caterpillar	ArcelorMittal	Odyssefs Fokas	Attica Broadcasting	Broadcom	Alitalia	Computer programming	Hainaut-Namur Glass	Hainaut Machinery	29 lezárult eset 2017-ben és 2018-ban
Tagállam	BE	BE	EL	EL	FI	IT	FI	BE	BE	8 tagállam
Ágazat (rövid megnevezés)	Gépek és berendezések	Fémalapanyagok	Kiskereskedelem	Műsorszolgáltatás	Nagykerkedelem	Légi szállítás	Számítógépes programozás	Üveggyártás	Gép, berendezés gyártása	
A kérelem benyújtásának ideje	22-07-2014	22-07-2014	29-07-2014	04-09-2014	30-01-2015	24-03-2015	12-06-2015	19-08-2015	17-12-2015	
Elbocsátott személyek	1.030	1.285	600	928	568	1.249	1.603	412	488	38.489
Támogatásra jogosult személyek (a NEET-fiatalokat is beleértve)	630	910	1.100	928	500	184	1.200	512	788	27.515
A zárójelentés határideje	22-01-2017	22-01-2017	20-04-2017	28-05-2017	30-07-2017	01-10-2017	12-12-2017	19-02-2018	17-06-2018	
A zárójelentés benyújtásának tényleges időpontja	20-01-2017	20-01-2017	20-04-2017	26-05-2017	07-07-2017	01-10-2017	12-12-2017	19-02-2018	15-06-2018	
A lezárásról szóló levél elküldésének dátuma (Ares időpont)	01-06-2018	01-06-2018	05-11-2018	19-09-2018	08-03-2018	21-06-2018	01-06-2018	26-11-2018	05-12-2018	
Támogatott kedvezményezettek (munkavállalók és NEET-fiatalok)	501	780	748	349	374	184	1.356	391	471	23.915
Az intézkedések kezdeti időpontja	01-04-2014	01-01-2014	26-02-2016	05-02-2015	11-08-2014	02-06-2015	31-07-2014	10-09-2014	01-01-2015	
Az intézkedések záró időpontja	22-07-2016	22-07-2016	20-10-2016	2016.11.28.	30-01-2017	31-03-2017	12-06-2017	19-08-2018	17-12-2017	
A ténylegesen felhasznált költségvetés a kezdetben becsült költségvetéshez viszonyítva (valamennyi összeg EUR-ban)										
Kezdetben becsült költségvetés (Végrehajtási tevékenységek és személyre szabott szolgáltatások)	2.038.090,00	2.764.478,00	10.740.000,00	8.410.000,00	2.275.000,00	2.358.080,00	4.372.000,00	1.825.907,00	3.040.069,00	207.165.409,86
Megítélt EGAA-hozzájárulás	1.222.854,00	1.591.486,00	6.444.000,00	5.046.000,00	1.365.000,00	1.414.848,00	2.623.200,00	1.095.544,00	1.824.041,00	115.479.824,00
Megítélt EGAA-hozzájárulás a (becsült költségvetés) %-ában	60%	60%	60%	60%	60%	60%	60%	60%	60%	
Tényleges kiadás (tagállami & EGAA)	1.382.359,67	2.406.474,16	3.822.444,43	2.024.883,10	1.460.779,95	39.060,00	3.346.668,98	1.358.116,28	1.824.041,00	161.890.493,97
Az EGAA részesedése a teljes elszámolható tényleges kiadásból	829.415,80	1.443.884,49	2.293.466,65	1.214.929,86	876.467,97	23.436,00	2.008.001,39	814.869,76	726.183,99	78.808.397,77
Az EGAA részesedése a teljes elszámolható tényleges kiadásból %-ban (*)	60%	60%	60%	60%	60%	60%	60%	60%	40%	49%
Felhasznált EGAA-támogatás %-ban	67,83%	90,73%	35,59%	24,08%	64,21%	1,66%	76,55%	74,38%	39,81%	68,24%
Az EGAA-támogatás fel nem használt, az EB-nek visszatérített összege	393.438,20	147.601,51	4.150.533,35	3.831.070,14	488.532,03	1.391.412,00	615.198,61	280.674,24	1.097.857,01	36.671.426,23
Az EGAA-támogatás fel nem használt, az EB-nek visszatérített aránya %-ban	32,17%	9,27%	64,41%	75,92%	35,79%	98,34%	23,45%	25,62%	60,19%	31,76%
	100,00%	100,00%	100,00%	100,00%	100,00%	100,00%	100,00%	100,00%	100,00%	100,00%

2.6. A Bizottság által végzett technikai segítségnyújtási tevékenységek

2.6.1. Információnyújtás és nyilvánosság: Internetes oldal

Az 1309/2013/EU rendelet 12. cikkének (2) bekezdése előírja a Bizottság számára, hogy a EU valamennyi nyelven rendelkezésre álló internetes oldalt hozzon létre, amely információkat tartalmaz az Alapról, útmutatást ad a kérelmek benyújtásához, valamint naprakész információkkal szolgál az elfogadott és elutasított kérelmekről és a költségvetési hatóság szerepéről.

A Bizottság által felállított EGAA internetes oldalt²⁰ 2017-ben és 2018-ban releváns információkkal rendszeresen frissítették.

2.6.2. A tagállami hatóságokkal és az EGAA végrehajtásában érdekelt felekkel folytatott találkozók

Az Európai Globalizációs Alkalmazkodási Alapot a tagállamokban képviselő kapcsolattartók 19., 20., 21. és 22. ülésére 2017 márciusában és októberében, illetve 2018 márciusában és októberében került sor. Valamennyi ülés részben a folyamatban lévő és tervezett EGAA-kérelmek, az Európai Unió alapkezelő rendszere (SFC2014), a 2014 és 2020 közötti EGAA-ra vonatkozó félidős értékelés, jogi és könyvvizsgálati kérdések, a salátarendelet, valamint a 2020 utáni rendeletre vonatkozó bizottsági javaslat megvitatásával telt.

Emellett 2018 januárjában sor került az EGAA-t képviselő kapcsolattartók munkacsoportjának találkozóira a 2020 utáni EGAA lehetséges forgatókönyveinek megvitatása céljából.

Négy EGAA hálózatépítési szemináriumot szerveztek 2017-ben és 2018-ban. Ezek témái a következők voltak:

- A kedvezményezettek szerepe és képviselete az EGAA-kérelmek megtervezésében és végrehajtásában.
- EGAA Finnországban: a vállalkozások növekedését támogató szakértelem.
- Az EGAA és egyéb uniós alapok közötti szinergiák és egymást kiegészítő jelleg.
- Hogyan tud az EGAA hozzájárulni a szociális jogok európai pilléréhez?

A szemináriumokat továbbá projektlátogatásokkal egészítették ki, ami lehetőséget teremtett a tapasztalatok azonos szinten történő kicserélésére és a kedvezményezettekkel való találkozásra. Mind a négy szemináriumon számos tagállami képviselő, érdekelt fél és EGAA végrehajtó szerv vett részt.

²⁰ Elérhető 24 uniós nyelven a következő címen: <https://ec.europa.eu/social/main.jsp?catId=326&langId=hu>

2.6.3. Elektronikus adatcsere rendszer (SFC2014)

2014-ben a Bizottság a folyamatok további egyszerűsítése céljából az EGAA-t beemelte a tagállamok közötti elektronikus adatcsere szolgáló rendszerbe, az Európai Unió alapkezelő rendszerébe (SFC2014). 2015 áprilisa óta a tagállamok az EGAA-kérelmeket az interneten, egy irányított jelentkezési eljárás révén nyújtják be, 2016 augusztusa óta pedig az EGAA zárójelentéseket is az SFC2014-en keresztül küldik be. Az Európai Unió alapkezelő rendszerének az EGAA-ra történő alkalmazása több helyes és hiánytalan kérelem benyújtását eredményezte, mivel a platform lehetőséget teremt a tagállamoknak arra, hogy az adatokat a Bizottsággal még a kérelem hivatalos benyújtása előtt megosszák. Ez megkönnyítette az adatok összegyűjtését és feldolgozását, valamint meggyorsította az EGAA-eredmények jelentését. Az, hogy a tagállamok az Európai Unió alapkezelő rendszerén keresztül pályáztak EGAA-támogatásra, hozzájárult a kérelem tagállam általi benyújtása és a Bizottság által benyújtott javaslatnak az Európai Parlament és a Tanács általi elfogadása között eltelt idő csökkentéséhez.

Az Európai Unió alapkezelő rendszerén 2017-ben és 2018-ban elvégzett további fejlesztések között a következők szerepeltek: valamennyi EGAA-adat egy központi meghajtón történő tárolása, az EGAA-zárójelentés moduljának lefordítása az Európai Unió valamennyi hivatalos nyelvére, jelentéstételi modul fejlesztése a zárójelentés benyújtását 12 hónappal követő foglalkoztatási viszonyhoz, valamint lehetőség biztosítása a Bizottság számára, hogy a LaunchPad nevű jelentéstételi eszközzel jelentést készítsen a foglalkoztatási eredményekről.

2.6.4. A 2014 és 2020 közötti EGAA-ra vonatkozó félidős értékelés²¹

Az 1309/2013/EU rendelet 20. cikkével összhangban a Bizottság saját kezdeményezésre elvégezte az EGAA félidős értékelését. Az értékelés célja az EGAA eredményességének, fenntarthatóságának, hatékonyságának, koherenciájának, relevanciájának és uniós hozzáadott értékének vizsgálata volt. A félidős értékelést egy 2016-ban külső tanácsadók által készített, a technikai segítségnyújtási költségvetésből fedezett tanulmányon²² alapuló bizottsági szolgálati munkadokumentum²³ formájában tették közzé. Az eredményeket és az értékelést végző szakemberek ajánlásait az EGAA végrehajtásában érdekelt felek számára a kapcsolattartók 2017. október 19-én Tallinnban tartott ülésén mutatták be. A zárójelentés számos mennyiségi és minőségi információt vázol fel.

A félidős értékelés főbb eredményeit a Bizottság összefoglalta jelentésében²⁴, és azok bekerültek az Európai Globalizációs Alkalmazkodási Alapról (EGAA) szóló, 2018. május 30-án közzétett európai parlamenti és tanácsi rendeletbe²⁵.

²¹ A félidős értékelés 10 tagállamból 2014 és 2015 folyamán benyújtott 29 támogatott kérelmet ölel fel.

²² Elérhető a következő címen: <https://publications.europa.eu/en/publication-detail/-/publication/57273012-b7cb-11e8-99ee-01aa75ed71a1/language-en>

²³ SWD(2018) 192, elérhető a következő címen: <https://eur-lex.europa.eu/legal-content/EN/TXT/?qid=1562591970533&uri=CELEX:52018SC0192>

²⁴ COM(2018) 297, elérhető a következő címen: <https://eur-lex.europa.eu/legal-content/HU/TXT/PDF/?uri=CELEX:52018DC0297&qid=1538573624938&from=HU>

²⁵ COM(2018) 380 final, elérhető a következő címen: <https://eur-lex.europa.eu/legal-content/HU/TXT/?uri=COM%3A2018%3A380%3AFIN>

A Bizottság félidős értékelése arra a következtetésre jutott, hogy az EGAA valódi uniós hozzáadott értéket hozott létre az elbocsátott munkavállalóknak kínált szolgáltatások számának és sokféleségének, valamint intenzitásuk szintjének növelése révén. A támogatás segítette a kedvezményezetteknek önbecsülésük növelésében, akik így aktívabban álltak neki a munkakeresésnek. Az EGAA emellett eredményesnek bizonyult. Az előző finanszírozási időszakokkal összevetve az elbocsátott munkavállalók munkaerőpiacra történő visszailleszkedésének aránya 49 %-ról 56 %-ra emelkedett.

A félidős értékelés szerint további fejlesztésekre van szükség a döntéshozatali eljárás hossza, valamint a kérelemmel együtt benyújtandó dokumentumok kapcsán. A „globalizáció” és a „gazdasági válság” fogalmak nincsenek egyértelműen meghatározva, és a tagállamok bizonytalanok abban, hogyan támasszák alá a kérelmeiket. Mivel a globalizáció alakulásának következményeképpen egyre nehezebb a szerkezetátalakítási eseményeket okozó konkrét tényezőt azonosítani, az értékelés megkérdőjelezi, hogy az EGAA-támogatás igénybevételét az elbocsátások okától kell-e függővé tenni. Tekintettel arra, hogy sok munkahely egyéb tényezők – például a technológiai változás – miatt szűnik meg, a támogatás hatályának kiterjesztése inkluzívabbnak bizonyulhatna.

3. EGAA szakpolitika-fejlesztés

3.1. Az 1309/2013/EU rendelet módosítása az (EU) 2018/1046 rendelet²⁶ részeként

Az EU finanszírozási szabályai szélesebb körű módosításának részeként az Unió általános költségvetésére alkalmazandó pénzügyi szabályokról, az 1296/2013/EU, az 1301/2013/EU, az 1303/2013/EU, az 1304/2013/EU, az 1309/2013/EU, az 1316/2013/EU, a 223/2014/EU és a 283/2014/EU rendelet és az 541/2014/EU határozat módosításáról, valamint a 966/2012/EU, Euratom rendelet hatályon kívül helyezéséről szóló, 2018. július 18-i (EU, Euratom) 2018/1046 rendeletet, valamint az 1309/2013/EU rendelet egyes rendelkezéseit is felülvizsgálták.

Az eredeti EGAA-rendelet a NEET-fiatalkok 2017 végéig történő támogatására vonatkozó eltérést írt elő. A módosított EGAA-rendelet²⁷ 2020 végéig meghosszabbítja a NEET-fiatalkok támogatását azokban a régiókban, ahol az ifjúsági munkanélküliségi rátája meghaladja a 20 %-ot. A módosított rendelet emellett kiterjeszti a támogatást olyan régiókra is, amelyeket nagy számú elbocsátás sújtott, és ahol a fő vagy kizárólagos vállalkozástípus a kkv.

3.2. A 2020 utáni EGAA-ra vonatkozó jogalkotási javaslat²⁸

Az EGAA félidős értékelése alapján a Bizottság jogalkotási javaslatot terjesztett elő a 2020 utáni EGAA-ra; ezt hatásvizsgálat²⁹ előzte meg. A hatásvizsgálatot a Bizottság végezte, és az a foglalkoztatás és szociális ügyek területe szempontjából releváns valamennyi alapra kiterjedt. Ezek az alapok, amelyek kulcsfontosságúak a szociális jogok európai pillére, valamint az európai

²⁶ Elérhető a következő címen: <https://eur-lex.europa.eu/legal-content/HU/TXT/?uri=CELEX%3A32018R1046>

²⁷ Lásd a 25. lábjegyzetet; az (EU, Euratom) 2018/1046 rendelet 274. cikke.

²⁸ Lásd a 24. lábjegyzetet

²⁹ SWD(2018) 289, elérhető a következő címen: <https://ec.europa.eu/transparency/regdoc/rep/10102/2018/EN/SWD-2018-289-F1-EN-MAIN-PART-1.PDF>

gazdaságirányítási folyamat által jóváhagyott szociális és foglalkoztatási prioritások teljesítése szempontjából, a következők:

- ✓ az Európai Szociális Alap (ESZA);
- ✓ az ifjúsági foglalkoztatási kezdeményezés (IFK);
- ✓ a leginkább rászoruló személyeket támogató európai segítségnyújtási alap (FEAD);
- ✓ az Európai Globalizációs Alkalmazkodási Alap (EGAA);
- ✓ az EU egészségügyi programja; valamint
- ✓ a foglalkoztatás és a szociális innováció európai uniós programja (EaSI).

Mivel az alapok kiegészítik egymást az azonos politikai célkitűzésekhez való hozzájárulásuk révén, a hatásvizsgálat együtt, illetve – adott esetben – sajátos tulajdonságaiknak megfelelően tekintette át azokat.

A hatásvizsgálat megvizsgálta az EGAA és a többi alap összevonásának lehetőségét is, azonban az alap láthatóságának megőrzése érdekében az EGAA önálló alapként való megtartását javasolta.

A Bizottság a 2020 utáni rendeletre irányuló javaslatában figyelembe vette a hatásvizsgálat főbb eredményeit.

Tekintettel arra, hogy az EGAA fő célja, hogy gyors pénzügyi támogatást nyújtson sürgős helyzetekben és meghatározott, előre nem látható körülmények esetén, a Bizottság az alap megtartását javasolja a többéves pénzügyi keret felső határain kívüli rugalmas, speciális eszközként. Ezért az EGAA nem éves költségvetéssel rendelkezik, amelyet elköltésre irányoznak elő, hanem egy éves felső határig terjedő finanszírozással, amelyet szükség esetén igénybe lehet venni. A Bizottság azt javasolja, hogy az EGAA által a 2021–2027-es időszakban felhasználható maximális összeg 1,578 milliárd EUR legyen (folyó árakon), átlagosan évi 225 millió EUR összeggel (folyó árakon).

A Bizottság javaslata tartalmazza az EGAA-ra a 2021–2027-es időszakban rendelkezésre álló maximális összeget. Ugyanakkor a Bizottság egy nyitott EGAA-rendeletet javasol, amelyet nem korlátoz a többéves pénzügyi keret időtartama. Ez egyszerűbbé teszi a jogalkotási folyamatot, és lehetővé teszi, hogy a jövőbeni programozási időszakra vonatkozó maximális összeget rugalmasan, a folyamatosan változó munkaerőpiaci feltételeknek megfelelően állapítsák meg.

Annak biztosítása érdekében, hogy az EGAA továbbra is alkalmas legyen a munkaerőpiaci változásokra és a gazdasági kihívásokra való reagálás céljára, a Bizottság a következő módosításokat javasolja:

- Szélesebb hatály – nem csak a globalizációval kapcsolatos kihívások, illetve a pénzügyi és gazdasági válságok, hanem akár az alacsony szén-dioxid-kibocsátású gazdaságra való átállás, a digitalizáció vagy az automatizáció hatására bekövetkező váratlan, nagymértékű szerkezetátalakítások következtében állásukat elveszítő munkavállalók.
- Az elbocsátott munkavállalók küszöbértékének csökkentése (500 főről 250-re) – ez jobban tükrözi a mai vállalkozások átlagos méretét, mivel számos tagállamban a munkavállalók többségét kis- és középvállalkozások foglalkoztatják. A legtöbb régióban 250 munkavállaló elbocsátása jelentős hatással van a munkaerőpiacra.

- Az EGAA társfinanszírozási arányának (amely jelenleg 60 %) az adott tagállamban alkalmazott legmagasabb ESZA+ társfinanszírozási arányhoz történő igazítása arra fogja ösztönözni a tagállamokat, hogy a lehető leghatékonyabb módon pályázzanak támogatásokra.
- Gyorsabb kérelmezési folyamat és igénybevételi eljárás – ez várhatóan csökkenteni fogja azokat az adminisztratív terheket, amelyek a kérelmek tagállamok általi alapos indoklásának követelményéből erednek, valamint gyorsabb döntéshozatali eljárást fog lehetővé tenni.

Az EGAA hatékonyságának jobb elemzése érdekében a Bizottság a kimeneti és eredménymutatók számának növelését javasolja, hogy részletesebb nyomkövetési adatokat lehessen gyűjteni, különösen a munkavállalók (és azok szakmai és oktatási háttere), foglalkoztatási viszonyuk és elhelyezkedés esetén a foglalkoztatási típus tekintetében.