



Brüssel, 16.9.2019  
COM(2019) 415 final

**KOMISJONI ARUANNE EUROOPA PARLAMENDILE JA NÕUKOGULE**

**Globaliseerumisega Kohanemise Euroopa Fondi tegevuse kohta 2017. ja 2018. aastal**

# KOKKUVÕTE

Euroopa on solidaarne nendega, kes seda enim vajavad. Globaliseerumisega Kohanemise Euroopa Fond (EGF) loodi 2007. aastal selleks, et toetada töötajaid, kes kaotavad oma töö üleilmastumise ja kaubanduses toimuvate muutuste tõttu. Fondi tegevust kohandati veelgi, et anda tuge üleilmsest finants- ja majanduskriisist tingitud koondamiste korral. Fondi põhieesmärk on toetada koondatud töötajaid, kes kogevad raskusi tööturule naasmisel, aidates neil kohandada oma oskusi ja leida uusi töökohti. Meetmed hõlmavad personaalset abi ja suunamist tööotsingutel, mitmesuguseid kutseõppe ja oskuste täiendamise võimalusi, ettevõtluse ja firmade loomise toetamist, samuti ajutisi rahalisi stiimuleid ja toetuseid. EGF-i on samuti võimalik kasutada selleks, et aidata konkreetselt noori inimesi. Piirkondades, kus noorte tööpuudus on kõrge, toetab EGF mittetöötavaid ja mitteõppivaid noori (NEET-noori). EGF kaasrahastab 60 % nende liikmesriikide pakutavatest meetmetest, kes esitavad taotluse EGF-i toetuse saamiseks.

Käesolev aruanne annab ülevaate EGF-i tegevustest ja tulemustest 2017. ja 2018. aastal.

- Sel ajavahemikul esitasid kümme liikmesriiki 13 taotlust kogusummale 41 miljonit eurot ning taotlustes taotleti toetusi 12 896 töötajale ja 1 155 mittetöötavale ja mitteõppivale noorele. Suurim oli töötajate arv masinate ja seadmete tootmise sektoris, sellele järgnesid jaekaubandus ja lennutransport.
- Euroopa Parlament ja nõukogu võtsid vastu 15 otsust,<sup>1</sup> et võtta kasutusele EGF-i vahendid kogusummas 45,5 miljonit eurot ja toetada 14 517 toetusesaajat.
- Liikmesriigid esitasid aruande 23 EGF-i taotluse kohta, mis võeti vastu 2014.–2016. aastal. Tulemused paranesid 2015.–2016. aastaga võrreldes ning ilmnes, et 60 % meetmetes osalenud töötajatest leidsid rakendusperioodi lõpuks uue töökohta. 2015.–2016. aastal leidsid uue töökohta vaid 47 % toetatud töötajatest. Eriti kõrge oli tööturule naasmise määr järgmistel juhtudel: Volvo Trucks (Rootsi) 84 %, Broadcom (Soome) 84 %, Aleo Solar (Saksamaa) 81 % ja PWA International (Iirimaa) 79 %.

Oma ettepanekus EGF-i kohta pärast 2020. aastat<sup>2</sup> pakkus komisjon välja fondi kasutamise laiendamise, et sellel oleks võimalik tõhusamalt sekkuda ja toetada rohkemaid töö kaotanud töötajaid. Selle tulemusel pakub EGF toetust töötajatele mitte üksnes üleilmastumisest tingitud suurte struktuursete maailmakaubanduse muutuste ning üleilmse finants- ja majanduskriisi korral, vaid ka muudel põhjustel, sh näiteks automatiseerumine, digitaliseerimine või üleminek vähese CO<sub>2</sub>-heitega majandusele. Nii võetakse arvesse arenevas töömaailmas ilmnevaid uusi katsumusi.

---

<sup>1</sup> Sealhulgas kaks 2016. aastal esitatud taotlust.

<sup>2</sup> Teatis: „Tänapäevane eelarve liidu jaoks, mis hoiab, kaitseb ja avardab võimalusi“, COM(2018) 321 kättesaadavad aadressil <https://eur-lex.europa.eu/legal-content/ET/TXT/?uri=COM%3A2018%3A321%3AFIN>.

# SISUKORD

1. Sissejuhatus.....	3
2. EGF-i 2017. ja 2018. aasta tegevuste analüüs .....	3
2.1. Esitatud taotlused .....	3
2.1.1. Esitatud taotlused koondamise põhjuse ja sekkumiskriteeriumite kaupa.....	5
2.1.2. Laekunud taotluste arv sektorite kaupa (NACE Rev. 2) .....	5
2.1.3. Sihtrühma kuuluvate toetusesaajate arv liikmesriikide kaupa.....	6
2.1.4. Laekunud taotlused taotletud summade kaupa.....	7
2.1.5. Laekunud taotlused ühe toetusesaaja kohta taotletud summade kaupa .....	8
2.2. Tehtud otsused ja määratud toetused.....	9
2.2.1. EGF-i toetusest rahastatud meetmed .....	13
2.2.2. EGF-i ja Euroopa Sotsiaalfondist (ESF) rahastatavate meetmete vastastikune täiendavus.....	13
2.3. Taotlused, mis ei vasta EGF-i rahalise toetuse saamise tingimustele.....	14
2.4. EGF-i abil saadud tulemused.....	14
2.4.1. Kokkuvõtte 2017. ja 2018. aastal esitatud tulemustest.....	18
2.4.2. Tööturule naasmise määr toetatud toetusesaajate kohta liikmesriikide kaupa .....	18
2.4.3. Kvalitatiivne hinnang 2017. ja 2018. aastal esitatud lõpparuannete kohta.....	19
2.5. Rahaliste vahendite kasutamine .....	21
2.5.1. EGF-i saadud toetus .....	21
2.5.2. Tehnilise abiga seotud kulud.....	22
2.5.3. Teatatud rikkumised.....	23
2.5.4. EGF-i rahaliste toetuste väljamaksmise lõpetamine .....	23
2.6. Komisjoni võetud tehnilise abi meetmed .....	27
2.6.1. Teavitamine ja avalikkus: veebisait.....	27
2.6.2. Kohtumised riigiasutuste ja EGF-i sidusrühmadega .....	27
2.6.3. Elektrooniline andmevahetussüsteem (SFC2014).....	27
2.6.4. EGF-i vahehindamine aastatel 2014–2020 .....	28
3. EGF-i poliitiline areng .....	29
3.1. Määruse (EL) 1309/2013 muutmise määruse (EL) 2018/1046 raames .....	29
3.2. EGF-i seadusandlik ettepanek 2020. aasta järgseks perioodiks.....	29

# 1. Sissejuhatus

Globaliseerumisega Kohanemise Euroopa Fond (edaspidi „EGF“)<sup>3</sup> väljendab Euroopa solidaarsust ja käegakatsutavat toetust töötajatele, kes on koondatud selliste oluliste struktuurimuutuste tagajärjel, mis on toimunud seoses üleilmastumisega maailma kaubanduses või üleilmse majandus- ja finantskriisiga.

Selleks et aidata koondatud töötajatel leida uusi töökohti, kaasrahastab EGF liikmesriikide poolt ellu viidavaid aktiivseid tööturupoliitika meetmeid. Fond pakub täiendust siseriiklikele tööturumeetmetele ootamatute kollektiivsete koondamiste korral, mille põhjuseks on eespool nimetatud põhjused, pakkudes individuaalsemat ja sihipärast lähenemisviisi kõige haavatavamatele koondatud töötajatele.

Kooskõlas Euroopa Parlamendi ja nõukogu 17. detsembri 2013. aasta määruse (EL) nr 1309/2013 (mis käsitleb Globaliseerumisega Kohanemise Euroopa Fondi (2014–2020) ja millega tunnistatakse kehtetuks määrus (EÜ) nr 1927/2006) artikliga 19 suunab komisjon käesoleva aruande Euroopa Parlamendile ja nõukogule, andes kvantitatiivse ja kvalitatiivse hinnangu EGF-i tegevustele viimasel kahel aastal. Aruanne keskendub peamiselt EGF-i saavutatud tulemustele ja sisaldab eelkõige teavet järgmise kohta:

- laekunud taotlused;
- tehtud otsused;
- rahastatud meetmed, sealhulgas nende meetmete vastastikune täiendavus teiste liidu rahastamisvahenditega, eelkõige Euroopa Sotsiaalfondist (ESF) rahastatud meetmetega;
- tööturule naasmise statistika toetatud toetusesaajate kohta liikmesriikide lõikes;
- rahaliste toetuste väljamaksmise lõpetamine; ning
- taotlused, mis on piisavate assigneeringute puudumise või toetuskõlbmatuse tõttu tagasi lükatud või mille toetussummasid on vähendatud.

Aruande lõpus selgitatakse, kuidas komisjon on tegelenud tulevikus ees ootavate väljakutsetega oma ettepanekus EGF-i kohta pärast 2020. aastat.

## 2. EGF-i 2017. ja 2018. aasta tegevuste analüüs

### 2.1. Esitatud taotlused

2017. ja 2018. aastal sai komisjon 13 taotlust järgmiselt kümnelt liikmesriigilt: Belgia, Saksamaa, Kreeka, Hispaania, Prantsusmaa, Itaalia, Madalmaad, Portugal, Soome ja Rootsi. Kõik need riigid taotlesid EGF-i rahastamisvahendeid ka varasematel aastatel. Andmed nende taotluste kohta on esitatud tabelis 1.

---

<sup>3</sup> Loodud Euroopa Parlamendi ja nõukogu 20. detsembri 2006. aasta määrusega (EL) 1927/2006 (Globaliseerumisega Kohanemise Euroopa Fondi loomise kohta), muudetud Euroopa Parlamendi ja nõukogu 18. juuni 2006. aasta määrusega (EÜ) nr 546/2009, ja mille suhtes kohaldatakse Euroopa Parlamendi ja nõukogu 17. detsembri 2013. aasta määrust (EL) nr 1309/2013, mis käsitleb Globaliseerumisega Kohanemise Euroopa Fondi (2014–2020) ja millega tunnistatakse kehtetuks määrus (EÜ) nr 1927/2006.

**Tabel 1. 2017. ja 2018. aastal esitatud taotlused**

EGFI viitenumber	Liikmesriik	Juhtum	Sektor lühinimetusena (NACE Rev. 2 osa)	Taotluse esitamise kuupäev	Artikkel 4. Sekkumiskriteeriumid	Kaubanduse olukord / kriis	Riiklik toetus (eurodes) (40 % taotluse kogusummast)	EGFI toetus (eurodes) (60 % taotluse kogusummast)	EGFI eelarves sihtrihma kuuluvatele töötajatele ette nähtud summa (eurodes)	EGFI eelarves sihtrihma kuuluvatele NEET-noortele ette nähtud summa (eurodes)	Koondatud töötajate arv	Sihtrihma kuuluvate töötajate arv	Sihtrihma kuuluvate töötajate osakaal	Sihtrihma kuuluvate NEET-noorte koguarv	Sihtrihma kuuluvate toetusesaajate arv (töötajad ja NEET-noored)	Keskmine EGFI toetus sihtrihma kuuluva toetusesaaja kohta (töötajad ja NEET-noored) (eurodes)
							A	B = C + D	C	D	E	F	F/E	G	H = F + G	B/H
EGF/2017/001	ES	Castilla y León Coal Mining	Kivi- ja pruunsöe kaevandamine (5)	20/01/2017	4(2)	Kaubanduse olukord	668.176	1.002.264	732.258	270.006	339	339	100%	125	464	2.160
EGF/2017/002	FI	Microsoft	Programmeerimine (62)	01/02/2017	4(1)(a)	Kaubanduse olukord	2.346.720	3.520.080	3.520.080	Ei kohaldata	1.248	1.000	80%	0	1.000	3.520
EGF/2017/003	EL	Attica Retail	Jaekaubandus (47)	13/04/2017	4(2)	Kriis	1.966.100	2.949.150	2.949.150	Ei kohaldata	725	725	100%	0	725	4.068
EGF/2017/004	IT	Almaviva	Kõnekeskuste tegevus (82)	09/05/2017	4(1)(a)	Kriis	2.231.580	3.347.370	3.347.370	Ei kohaldata	1.646	1.610	98%	0	1.610	2.079
EGF/2017/005	FI	Jaemätki	Jaekaubandus (47)	12/06/2017	4(1)(b)	Kaubanduse olukord	1.666.240	2.499.360	2.499.360	Ei kohaldata	1.660	1.500	90%	0	1.500	1.666
EGF/2017/006	ES	Galicia Wearing Apparel	Rõivatootmine (14)	19/07/2017	4(2)	Kaubanduse olukord	480.000	720.000	720.000	Ei kohaldata	303	303	100%	0	303	2.376
EGF/2017/007	SE	Ericsson	Arvutite, elektroonika- ja optikaseadmete tootmine (26)	09/08/2017	4(1)(a)	Kaubanduse olukord	1.420.267	2.130.400	2.130.400	Ei kohaldata	2.388	900	38%	0	900	2.367
EGF/2017/008	DE	Goodyear	Kummi- ja plasttoodete tootmine (22)	06/10/2017	4(1)(a)	Kaubanduse olukord	1.443.488	2.165.231	2.165.231	Ei kohaldata	646	646	100%	0	646	3.352
EGF/2017/009	FR	Air France	Õhutransport (51)	23/10/2017	4(1)(a)	Kaubanduse olukord	6.596.322	9.894.483	9.894.483	Ei kohaldata	1.858	1.858	100%	0	1.858	5.325
EGF/2017/010	BE	Caterpillar	Masinad ja seadmed (28)	18/12/2017	4(1)(a)	Kaubanduse olukord	3.081.078	4.621.616	4.085.258	536.358	2.285	2.285	100%	300	2.585	1.788
EGF/2018/001	NL	Finantsteenuste osutamine	Finantsteenuste osutamine (64)	23/02/2018	4(1)(b)	Kriis	795.000	1.192.500	1.192.500	Ei kohaldata	1.324	450	34%	0	450	2.650
EGF/2018/002	PT	Norte Centro Lisboa Wearing Apparel	Rõivatootmine (14)	24/04/2018	4(1)(b)	Kaubanduse olukord	3.103.922	4.655.883	2.327.942	2.327.942	1.161	730	63%	730	1.460	3.189
EGF/2018/003	EL	Attica Publishing Activities	Kirjastamine (58)	22/05/2018	4(1)(b)	Kriis	1.539.000	2.308.500	2.308.500	Ei kohaldata	550	550	100%	0	550	4.197
<b>2017. ja 2018. aastal laekunud taotluste koguarv: 13 (13 vastu võetud)</b>																
						<b>Kokku</b>	<b>27.337.892</b>	<b>41.006.837</b>	<b>37.872.531</b>	<b>3.134.306</b>	<b>16.133</b>	<b>12.896</b>	<b>80%</b>	<b>1.155</b>	<b>14.051</b>	<b>2.918</b>
						<b>13 taotluse keskmine</b>	<b>2.102.915</b>	<b>3.154.372</b>	<b>2.913.272</b>	<b>1 044 769*</b> <b>* NEET-noori hõlmava taotluse keskmine</b>	<b>1.241</b>	<b>992</b>		<b>385*</b> <b>* NEET-noori hõlmava taotluse keskmine</b>	<b>1.081</b>	

### 2.1.1. Esitatud taotlused koondamise põhjuse ja sekkumiskriteeriumite kaupa

2017. ja 2018. aasta taotlused olid hõlmatud määrusega (EL) nr 1309/2013, mida kohaldatakse juhul, kui koondamise põhjuseks on järgnev.

#### ❖ **Maailma kaubanduses üleilmastumise tõttu toimunud olulised struktuurimuutused.**

Kaubanduse olukorra kriteeriumi alusel esitati üheksa taotlust, millest ühte põhjendati erandlike asjaoludega ja üks oli seotud väikese tööturuga.<sup>4</sup>

#### ❖ **Üleilmse majandus- ja finantskriisi mõjud**

Üleilmse majandus- ja finantskriisi mõjuga seoses esitati neli taotlust, millest ühte põhjendati erandlike asjaoludega.<sup>5</sup>

### 2.1.2. Laekunud taotluste arv sektorite kaupa (NACE Rev. 2)<sup>6</sup>

Laekunud ja vastu võetud 13 taotlust olid seotud koondamistega 11 sektoris:

1) kivi- ja pruunsöe kaevandamine, 2) kummi- ja plasttoodete tootmine, 3) arvutite, elektroonika- ja optikaseadmete tootmine, 4) masinad ja seadmed, 5) õhustransport, 6) kirjastamine, 7) programmeerimine, konsultatsioonid jms tegevused, 8) finantsteenuste osutamine, 9) büroohaldus, büroode ja muu äritegevuse abitegevused, 10) rõivad (kaks taotlust) ja 11) jaekaubandus (kaks taotlust).

Esimest korda pärast EGF-i algust esitati taotlusi järgmiste sektorite kohta: kivi- ja pruunsöe kaevandamine, kummi- ja plasttoodete tootmine ja finantsteenused.

Suurim arv töötajaid, kellele taotluses toetust taotleti, olid masinate ja seadmete sektoris (2 285), järgnesid jaekaubandus (2 225) ja õhustransport (1 858).

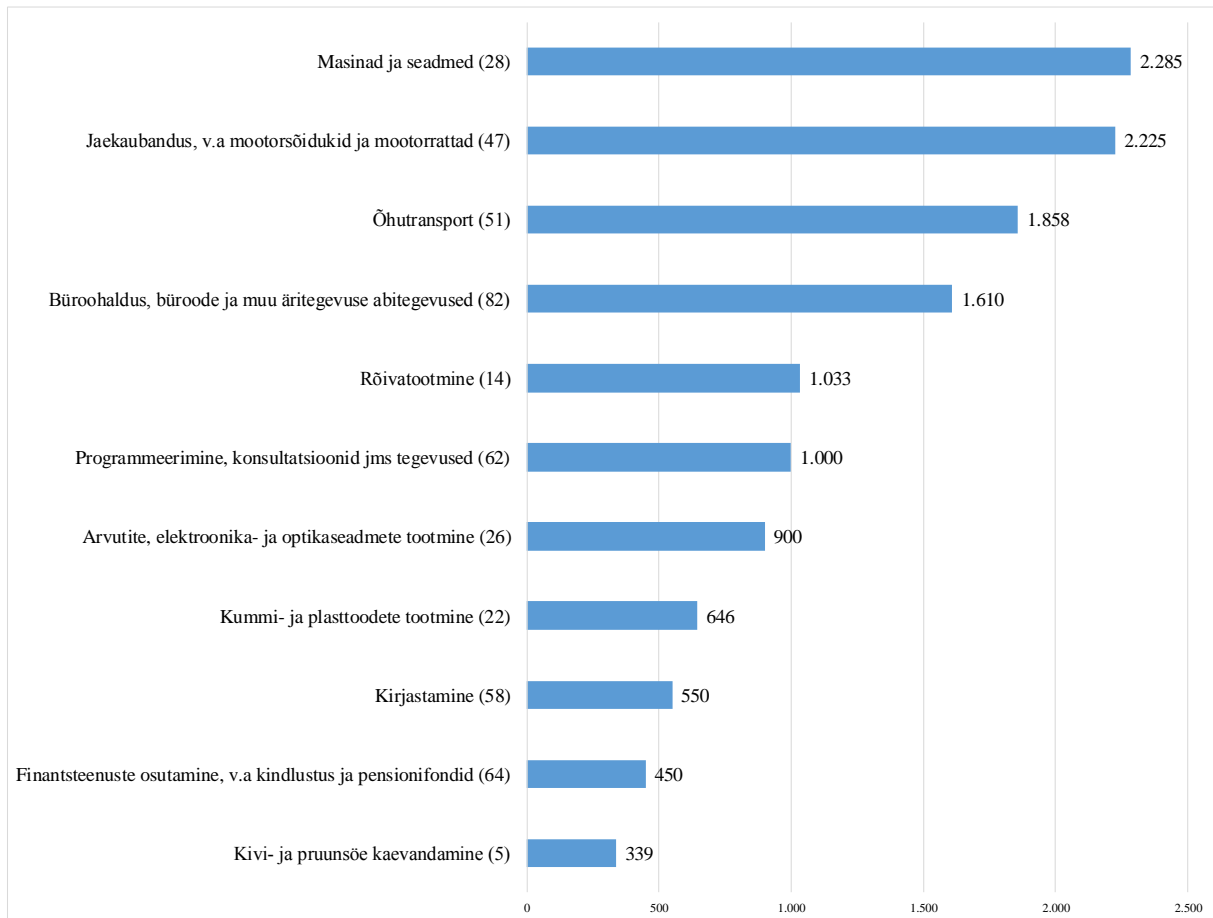
---

<sup>4</sup> EGF-i määruse artikli 4 lõike 1 punkt b näeb ette vähemalt 500 töötaja koondamise üheksakuulise vaatlusperioodi jooksul ettevõtetes, mis tegutsevad samas NACE Revision 2 osa tasandil määratletud majandussektoris ja asuvad ühe liikmesriigi NUTS 2. tasandi piirkonnas või kahes külgnevas piirkonnas. Kahe esitatud taotluse puhul tehti nendest kriteeriumitest erand. Koosõlas EGF-i määruse artikli 4 lõikega 2 oli see õigustatud erandlike asjaolude tõttu ja seetõttu, et see juhtum esines väikesel tööturul.

<sup>5</sup> Vt joonealune märkus 4.

<sup>6</sup> NACE Rev. 2 – Euroopa Ühenduse majanduse tegevusalade statistiline klassifikaator:  
<https://ec.europa.eu/eurostat/web/products-manuals-and-guidelines/-/KS-RA-07-015>.

**Graafik 1. Sihtrühma kuuluvate töötajate arv sektorite kaupa (NACE Rev. 2) 2017.–2018. aastal**



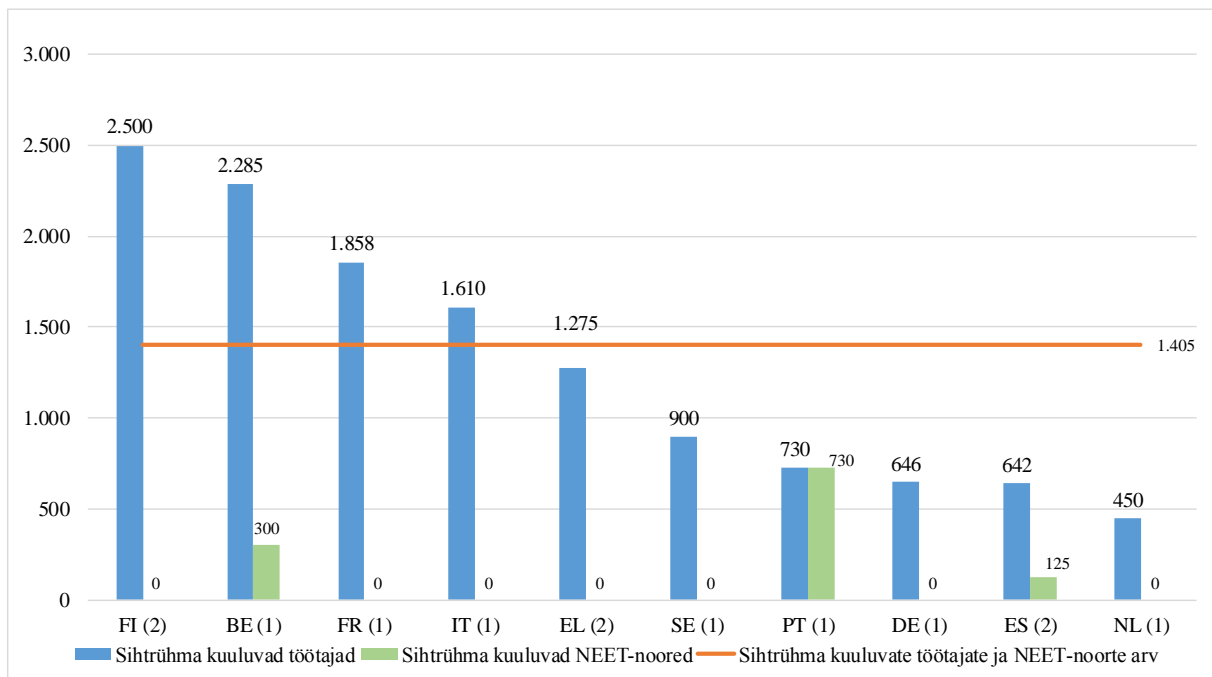
### 2.1.3. Sihtrühma kuuluvate toetusesaajate arv liikmesriikide kaupa

EGFi toetuse sihtrühma kuuluvate toetusesaajate (töötajad ja NEET-noored) koguarv oli 14 051. Toetusesaajate arv taotluse kohta ulatus 303 toetusesaajast 2 585 toetusesaajani, kusjuures kuues taotluses taotleti toetust enam kui 1 000 toetusesaajale ja kolmes taotluses vähem kui 500 toetusesaajale<sup>7</sup> (vt tabel 1). Sihtrühma kuuluvate toetusesaajate keskmine arv taotluste lõikes oli 1 081.

Sihtrühma kuulunud 14 051 toetusesaajast 12 896 olid koondatud töötajad ja 1 155 olid NEET-noored. Soome taotles EGFit toetust kõige suurema arvu töötajate jaoks (2 500), järgnesid Belgia (2 285) ja Prantsusmaa (1 858). Need kolm taotlust, kus taotleti toetust ka NEET-noortele, esitasid Belgia (300 NEET-noort), Hispaania (125 NEET-noort) ja Portugal (730 NEET-noort).

<sup>7</sup> Kahe juhtumi puhul kuulusid sihtrühma kõik koondatud töötajad, kelle arv jäi sellegipoolest alla 500, sest taotlused esitati määruse (EL) nr 1309/2013 artikli 4 lõike 2 alusel.

**Graafik 2. Sihtrühma kuuluvate toetusesaajate arv liikmesriikide kaupa 2017.–2018. aastal**



Esitatud taotluste arv on täpsustatud sulgudes.

**Sihtrühma kuuluvate toetusesaajate koguarv: 14 051**

**Sihtrühma kuuluvate toetusesaajate keskmine arv: 1 405**

Vaatlusperioodi jooksul esitatud 13 taotlust puudutasid 16 133 koondamist, millest 12 896, st 80 %, olid hõlmatud EGF-i poolt kaasrahastatavate meetmetega.

Tähelepanu tuleb osutada sellele, et koondamisega mõjutatud töötajate arv ja EGF-i toetuse sihtrühma kuuluvate töötajate arv võib erineda, sest liikmesriik võib otsustada keskenduda üksnes teatavale rühmale, näiteks kõige haavatavamatele töötajatele, neile, kellel on eriti suured raskused tööturul, ja/või neile, kes vajavad abi kõige rohkem. Mõnel juhul võib kiireks tööturule naasmiseks piisata tavapärasest toetusest, mida liikmesriikides koondatud töötajatele pakutakse, ja teatud juhtudel võivad töötajad otsustada varajase pensionile mineku kasuks.

#### 2.1.4. Laekunud taotlused taotletud summade kaupa

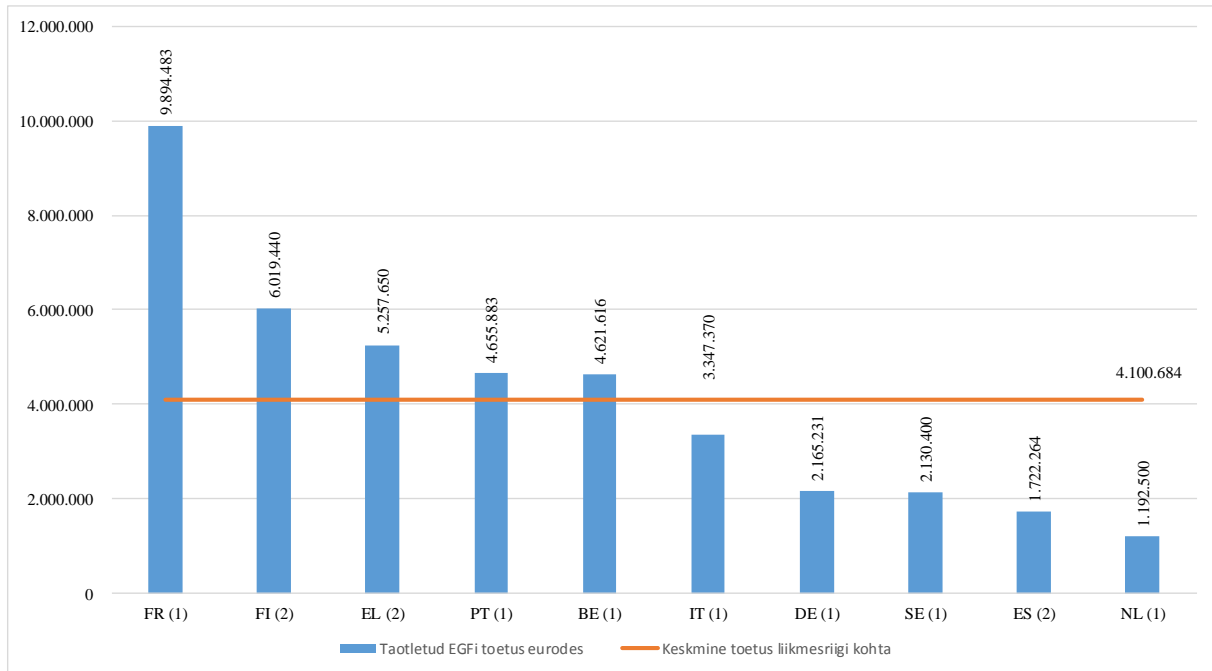
Iga EGF-i toetust taotlev liikmesriik peab koostama kooskõlastatud meetmete paketi, mis sobib kõige paremini kokku sihtrühma kuuluvate toetusesaajate profiiliga, ning otsustama taotletava toetuse suuruse üle. Määrusega (EL) nr 1309/2013 on kehtestatud EGF-i-poolse kaasrahastamise ülemmääraks 60 %.

EGF-ilt taotlesid toetust kümme liikmesriiki kogusummas 41 006 837 eurot. Kõige suuremat summat taotles Prantsusmaa (9 894 483 eurot ühe taotlusega), järgnesid Soome (6 019 440 eurot kahe taotlusega) ja Kreeka (5 257 650 eurot kahe taotlusega). Taotletud EGF-i toetused ulatusid



720 000 eurost 9 894 483 euroni, keskmine taotletud summa oli 3 154 372 eurot taotluse kohta ja 4 100 684 eurot liikmesriigi kohta.

**Graafik 3. EGFilt taotletud summa (eurodes) liikmesriikide kaupa 2017.–2018. aastal**



*Esitatud taotluste arv on täpsustatud sulgudes.*

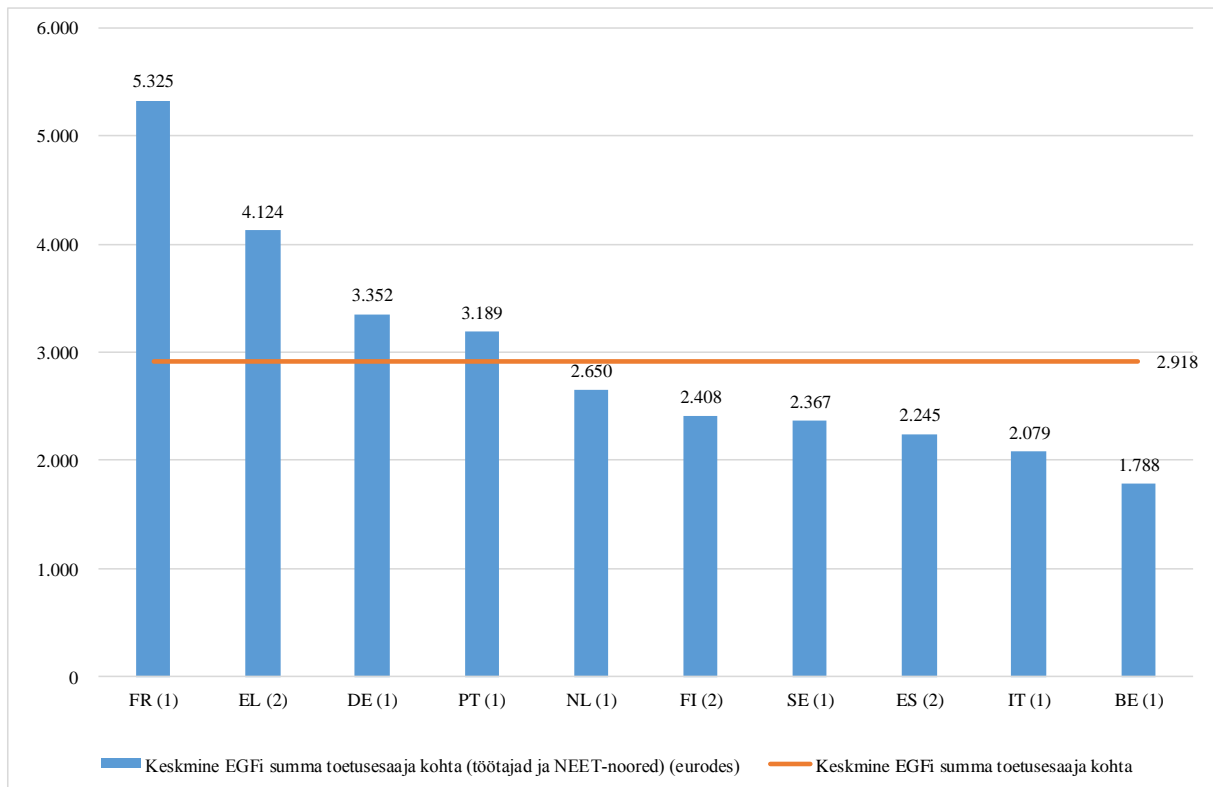
**EGFilt taotletud kogusumma: 41 006 837 eurot**

**EGFilt taotletud keskmine summa: 4 100 684 eurot**

### *2.1.5. Laekunud taotlused ühe toetusesaaja kohta taotletud summade kaupa*

Määrusega (EL) nr 1309/2013 ei ole taotletava kogusumma suurust piiratud. Seepärast võib sihtrühma kuuluva toetusesaaja kohta taotletav summa varieeruda olenevalt mõjutatud tööturust, sihtrühma kuuluva toetusesaaja konkreetsest olukorrast, liikmesriigi juba võetud meetmetest ja teenuste osutamise kuludest asjaomases liikmesriigis. See on põhjus, miks EGF-i toetuse väljapakutud summad ühe toetusesaaja kohta kõikisid 2017. ja 2018. aastal 1 666 eurost 5 325 euroni ning keskmine summa sihtrühma kuuluva toetusesaaja kohta oli 2 918 eurot (vt tabel 1). Kõige suuremat keskmist summat toetusesaaja kohta taotles Prantsusmaa (5 325 eurot), järgnesid Kreeka (4 124 eurot) ja Saksamaa (3 352 eurot).

**Graafik 4. Keskmine summa (eurodes), mida liikmesriigid ühe toetusesaaja kohta EGFi taotlesid 2017.–2018. aastal**



*Esitatud taotluste arv on täpsustatud sulgudes.*

**Keskmine summa, mida toetusesaaja kohta EGFi taotleti: 2 918 eurot**

## 2.2. Tehtud otsused ja määratud toetused

Euroopa Parlament ja nõukogu võtsid vastu seitse otsust, et võtta kasutusele EGFi vahendid 2017. aastal, ja kaheksa otsust 2018. aastal. Kõigil juhtudel oli kaasrahastamise määr 60 %. Tabelites 2 ja 3 on esitatud 2017. ja 2018. aastal määratud rahaliste vahendite andmed. Need kaks tabelit hõlmavad ka kahte taotlust, mis esitati enne 1.1.2017, kuid võeti vastu 2017. aastal, ja seega hõlmavad need erinevaid juhtumeid kui tabel 1, mis kajastab 2017. ja 2018. aastal esitatud taotlusi.

Määratud 15 toetuse sihtrühma kuulusid 15 672 toetusesaajat (sh 1 155 mittetöötavat ja mitteõppivat noort<sup>8</sup>) kümnes liikmesriigis ning EGFi kaasrahastuse kogusumma oli 45 467 387 eurot ja keskmine summa sihtrühma kuuluva toetusesaaja kohta 2 901 eurot. Sihtrühma kuuluva 14 517 töötaja seas (kes moodustasid 80 % koondatud töötajatest) olid 57 % mehed, 69 % vanuses 25–54 ja 98 % ELi kodanikud.

<sup>8</sup> Taotlused ei sisalda teavet NEET-noorte profiili kohta ja seega ei ole neid võimalik liigitada soo, kodakondsuse, vanuse ega puude lõikes.

**Tabel 2. Andmed 2017. ja 2018. aastal määratud toetuste kohta  
(eelarvapädeva institutsiooni 2017. ja 2018. aastal allkirjastatud toetuse määramise otsused)**

EGFi viitenumber	Liikmesriik	Juhtum	Sektor lühinimetusega (NACE Rev. 2 osa)	Taotluse esitamise kuupäev	Artikkel 4. Sekkumiskriteeriumid	Kaubanduse olukord / kriis	Riiklik toetus (eurodes)	Määratud EGFi toetus (eurodes)	Sihtrühma kuuluvate toetusesaajate arv (töötajad ja NEET-noored)	Keskmine EGFi toetus toetusesaaja kohta (töötajad ja NEET-noored) (eurodes)	Sihtrühma kuuluvate NEET- noorte koguarv	Eelarvapädeva institutsiooni poolt allkirjastamise kuupäev	Maksekuupäev (pangatähtsime)
EGF/2016/005	NL	Drenthe Overijssel Retail	Jaekaubandus (47)	12/07/2016	4(1)(b)	Kriis	1.212.500	1.818.750	800	2.273	Ei kohaldata	15/03/2017	29/03/2017
EGF/2016/008	FI	Nokia Network Systems	Arvutite, elektroonika- ja optikaseadmete tootmine (26)	22/11/2016	4(1)(a)	Kaubanduse olukord	1.761.200	2.641.800	821	3.218	Ei kohaldata	17/05/2017	31/05/2017
EGF/2017/001	ES	Castilla y León Coal Mining	Kivi- ja pruunsöe kaevandamine (5)	20/01/2017	4(2)	Kaubanduse olukord	668.176	1.002.264	464	2.160	125	14/07/2017	01/08/2017
EGF/2017/002	FI	Microsoft	Programmeerimine (62)	01/02/2017	4(1)(a)	Kaubanduse olukord	2.346.720	3.520.080	1.000	3.520	Ei kohaldata	13/09/2017	26/09/2017
EGF/2017/003	EL	Attica Retail	Jaekaubandus (47)	13/04/2017	4(2)	Kriis	1.966.100	2.949.150	725	4.068	Ei kohaldata	12/12/2017	21/12/2017
EGF/2017/004	IT	Almaviva	Kõnekeskuste tegevus (82)	09/05/2017	4(1)(a)	Kriis	2.231.580	3.347.370	1.610	2.079	Ei kohaldata	15/11/2017	28/11/2017
EGF/2017/005	FI	Jaemätk	Jaekaubandus (47)	12/06/2017	4(1)(b)	Kaubanduse olukord	1.666.240	2.499.360	1.500	1.666	Ei kohaldata	12/12/2017	22/12/2017
EGF/2017/006	ES	Galicia Wearing Apparel	Rõivatootmine (14)	19/07/2017	4(2)	Kaubanduse olukord	480.000	720.000	303	2.376	Ei kohaldata	14/03/2018	27/03/2018
EGF/2017/007	SE	Ericsson	Arvutite, elektroonika- ja optikaseadmete tootmine (26)	09/08/2017	4(1)(a)	Kaubanduse olukord	1.420.267	2.130.400	900	2.367	Ei kohaldata	14/03/2018	27/03/2018
EGF/2017/008	DE	Goodyear	Kummi- ja plasttoodete tootmine (22)	06/10/2017	4(1)(a)	Kaubanduse olukord	1.443.488	2.165.231	646	3.352	Ei kohaldata	14/03/2018	27/03/2018
EGF/2017/009	FR	Air France	Õhutransport (51)	23/10/2017	4(1)(a)	Kaubanduse olukord	6.596.322	9.894.483	1.858	5.325	Ei kohaldata	04/07/2018	17/07/2018
EGF/2017/010	BE	Caterpillar	Masina- ja seadmete (28)	18/12/2017	4(1)(a)	Kaubanduse olukord	3.081.078	4.621.616	2.585	1.788	300	30/05/2018	12/06/2018
EGF/2018/001	NL	Finantsteenuste osutamine	Finantsteenuste osutamine (64)	23/02/2018	4(1)(b)	Kriis	795.000	1.192.500	450	2.650	Ei kohaldata	02/10/2018	18/10/2018
EGF/2018/002	PT	Norte Centro Lisboa Wearing Apparel	Rõivatootmine (14)	24/04/2018	4(1)(b)	Kaubanduse olukord	3.103.922	4.655.883	1.460	3.189	730	23/10/2018	05/11/2018
EGF/2018/003	EL	Attica Publishing Activities	Kirjastamine (58)	22/05/2018	4(1)(b)	Kriis	1.539.000	2.308.500	550	4.197	Ei kohaldata	11/12/2018	20/12/2018
<b>Näitajad kokku</b>							<b>30.311.592</b>	<b>45.467.387</b>	<b>15.672</b>	<b>2.901</b>	<b>1.155</b>		
<b>2017. ja 2018. aastal tehtud otsuste ja maksete koguarv: 15</b>					4(1)(a) = 7 4(1)(b) = 5 4(2) = 3	<b>Kriis = 5 Kaubanduse olukord = 10</b>	<b>2.020.773</b>	<b>3.031.159</b>	<b>1.045</b>			<b>Keskised näitajad 15 juhtumi kohta</b>	

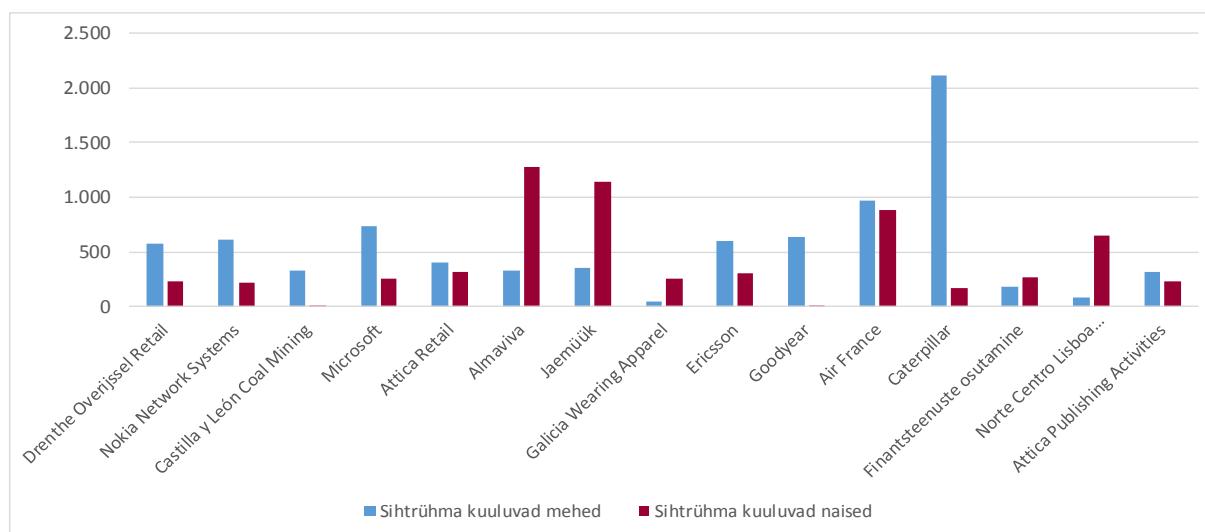
**Tabel 3. Andmed 2017. ja 2018. aastal määratud toetuste kohta Sihtrühma kuuluvate töötajate profiil (ei hõlma NEET-noori\*)**

EGFi viitenumber	Liikmesriik	Juhtum	Koondatud töötajate arv	Sihtrühma kuuluvate töötajate arv	Sihtrühma kuuluvate töötajate protsents (kõigist koondatud töötajatest)	Sugu				Kodakondsus				Vanus							
						Sihtrühma kuuluvad mehed		Sihtrühma kuuluvad naised		Sihtrühma kuuluvad ELi kodanikud		Sihtrühma kuuluvad ELi-väliste riikide kodanikud		Sihtrühma kuuluvad 15–24aastased		Sihtrühma kuuluvad 25–54aastased		Sihtrühma kuuluvad 55–64aastased		Sihtrühma kuuluvad üle 64aastased	
EGF/2016/005	NL	Drenthe Overijssel Retail	1.096	800	73%	570	71%	230	29%	800	100%	0	0%	492	62%	243	30%	64	8%	1	0%
EGF/2016/008	FI	Nokia Network Systems	945	821	87%	608	74%	213	26%	800	97%	21	3%	6	1%	644	78%	167	20%	4	0%
EGF/2017/001	ES	Castilla y León Coal Mining	339	339	100%	328	97%	11	3%	339	100%	0	0%	0	0%	332	98%	7	2%	0	0%
EGF/2017/002	FI	Microsoft	1.248	1.000	80%	740	74%	260	26%	955	96%	45	5%	0	0%	950	95%	50	5%	0	0%
EGF/2017/003	EL	Attica Retail	725	725	100%	408	56%	317	44%	714	98%	11	2%	0	0%	107	15%	438	60%	180	25%
EGF/2017/004	IT	Almaviva	1.646	1.610	98%	334	21%	1.276	79%	1.568	97%	42	3%	0	0%	1.375	85%	223	14%	12	1%
EGF/2017/005	FI	Jaemüük	1.660	1.500	90%	355	24%	1.145	76%	1.495	100%	5	0%	103	7%	1.129	75%	263	18%	5	0%
EGF/2017/006	ES	Galicia Wearing Apparel	303	303	100%	50	17%	253	83%	298	98%	5	2%	2	1%	230	76%	71	23%	0	0%
EGF/2017/007	SE	Ericsson	2.388	900	38%	600	67%	300	33%	900	100%	0	0%	1	0%	622	69%	272	30%	5	1%
EGF/2017/008	DE	Goodyear	646	646	100%	641	99%	5	1%	493	76%	153	24%	15	2%	461	71%	168	26%	2	0%
EGF/2017/009	FR	Air France	1.858	1.858	100%	974	52%	884	48%	1.849	100%	9	0%	0	0%	661	36%	1.196	64%	1	0%
EGF/2017/010	BE	Caterpillar	2.285	2.285	100%	2.113	92%	172	8%	2.231	98%	54	2%	2	0%	2.020	88%	263	12%	0	0%
EGF/2018/001	NL	Finantsteenuste osutamine	1.324	450	34%	183	41%	267	59%	450	100%	0	0%	38	8%	291	65%	104	23%	17	4%
EGF/2018/002	PT	Norte Centro Lisboa Wearing Apparel	1.161	730	63%	83	11%	647	89%	730	100%	0	0%	12	2%	568	78%	150	21%	0	0%
EGF/2018/003	EL	Attica Publishing Activities	550	550	100%	320	58%	230	42%	549	100%	1	0%	3	1%	466	85%	80	15%	1	0%
<b>2017. ja 2018. aastal tehtud otsuste ja maksete koguarv: 15</b>			18.174	14.517	80%	8.307	57%	6.210	43%	14.171	98%	346	2%	674	5%	10.099	70%	3.516	24%	228	2%
						14.517				14.517				14.517							

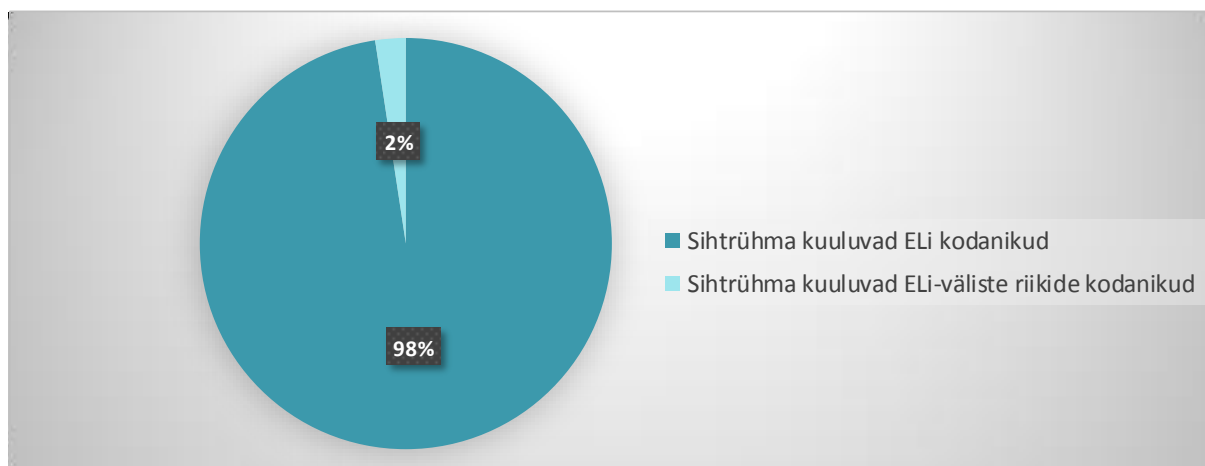
\* Tabel ei hõlma NEET-noori, sest taotlused ei sisalda teavet NEET-noorte profiili kohta ja seega ei ole neid võimalik liigitada soo, kodakondsuse, vanuse ega puude lõikes.

Sihtrühma kuuluvad NEET-noored valitakse rakendusprotsessi ajal.

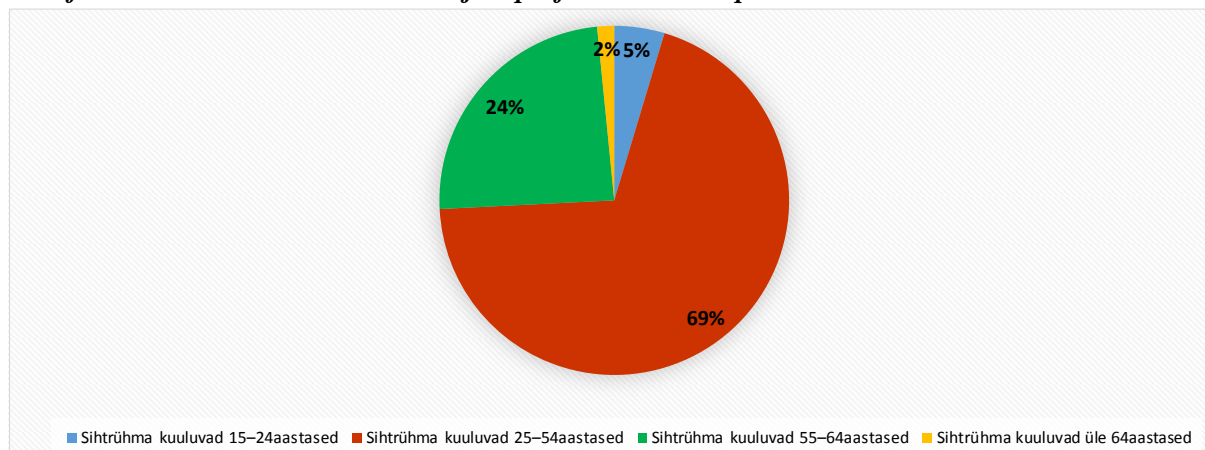
**Graafik 5. Sihtrühma kuuluvate töötajate profiil sugude kaupa**



**Graafik 6. Sihtrühma kuuluvate töötajate profiil kodakondsuse kaupa**



**Graafik 7. Sihtrühma kuuluvate töötajate profiil vanuse kaupa**



### *2.2.1. EGFi toetusest rahastatud meetmed*

Määruse (EL) nr 1309/2013 artikli 7 alusel võib rahalist toetust EGFist anda aktiivsetele tööturumeetmetele, mis moodustavad kooskõlastatud individuaalsete teenuste paketi osa ja on kujundatud selliselt, et hõlbustada sihtrühmas olevate toetusesaajate ning eelkõige ebasoodsas olukorras olevate, vanemaealiste ja noorte töötute tööturule naasmist või füüsilisest isikust ettevõtjaks saamist. 15 EGF-i toetusega seoses heaks kiidetud meetmed hõlmasid peamiselt järgmist:

- intensiivne ja personaalne abi töötöötisemisel;
- mitmesugune ümberõpe, oskuste täiendamine ja kutseõpe; horisontaalsed oskused ja pehmed oskused ning kõrgharidusprogrammid;
- nõustamine ja juhendamine tööturule naasmiseks ja juhendamine uuel töökohal töötamise algetapis;
- ettevõtluse edendamine ja firmade loomise toetamine;
- ühekordsed töö- ja värbamisstiimulid kiireks tööturule naasmiseks; ning
- mitmesugused toetused (töö otsimine, koolitus) ja rahalised panused (transport, ülalpeetavate isikute hooldajad).

Toetuspakettide koostamisel võtsid liikmesriigid arvesse individuaalsete toetusesaajate tausta, kogemusi, haridustaset ja valmisolekut liikuda muudesse sektoritesse ning seda, millised on võimalused praegu või tulevikus asjaomastes piirkondades tööd saada.

### *2.2.2. EGFist ja Euroopa Sotsiaalfondist (ESF) rahastatavate meetmete vastastikune täiendavus*

EGF-i eesmärk on suurendada töötajate tööalast konkurentsivõimet ja tagada aktiivsete tööturumeetmete abil toetusesaajate kiire naasmine tööturule, täiendades seeläbi ESF-i, mis on peamine EL-i tööhõive edendamise vahend.

Üldiselt seisneb nende kahe rahastamisvahendi vastastikune täiendavus nende suutlikkuses lahendada kõnealuseid probleeme kahes erinevas ajalisel perspektiivis: EGF-i toetus on mõeldud koondatud töötajatele või füüsilisest isikust ettevõtjatele seoses lühikese aja jooksul toimunud konkreetse, ulatusliku ja massilise koondamisega. EGF pakub konkreetset Euroopa tuge kriisiolukorras, samas kui ESF toetab – ennetaval moel – strateegilisi pikaajalisi eesmärke (nt inimkapitali suurendamine, toimetulek muutustega) mitmeaastaste programmide kaudu, mille vahendeid ei saa tavaliselt eraldada (ilma rakendusprogrammi muutmiseta) selleks, et tegeleda massilistest koondamistest põhjustatud kriisiolukordadega.

EGF võimaldab individuaalseid meetmeid, mis on suunatud koondatud töötajate vajadustele, samas kui ESF-i toetus on tavaliselt üldisem ja suunatud laiemale elanikkonnale (nii töötavad kui ka töötud isikud). Lisaks on ESF keskendunud rohkem tööjõu nõudluse ja pakkumise (oskused, vajadused, toetusesaajate püüdlused) terviklikule toetamisele, samas kui EGF-i keskmes on enamasti olnud pakkumise pool.

Liikmesriigid kasutavad EGF-i ja ESF-i meetmeid mõnikord üksteise täiendamiseks, et pakkuda nii lühiajalisi kui ka pikemaajalisi lahendusi. Otsustav kriteerium on olemasolevate vahendite potentsiaal

toetusesaajaid aidata, liikmesriikide ülesanne on valida ja kavandada vahendid ja meetmed, mis sobivad taotletavate eesmärkide saavutamiseks kõige paremini.

EGFi kaasrahastatav kooskõlastatud individuaalsete teenuste pakett, millega pakutakse toetusesaajatele konkreetseid individuaalseid teenuseid ja toetusesaaja vajadustele vastavat abi, on midagi palju enam kui tavalised koolituskursused ja -meetmed. Praktika on näidanud, et EGF võimaldab liikmesriikidel anda toetusesaajatele nende vajaduste kohast ja põhjalikku abi, sealhulgas võtta meetmeid, millele neil tavaliselt juurdepääsu ei oleks (nt kesk- või kõrgharidus).

EGF võimaldab liikmesriikidel pöörata erilist tähelepanu haavatavatele inimestele, nagu vähemate oskustega või rändaja taustaga inimesed, ning pakkuda teenust rohkemate nõustajatega ja/või toetust pikema aja jooksul. See suurendab toetusesaajate väljavaateid oma olukorda parandada.

Nagu on sätestatud määruse (EL) nr 1309/2013 artikli 9 lõikes 5, peavad kõik liikmesriigid seadma sisse vajalikud mehhanismid, et vältida ELi rahastamisvahenditest topeltrahastamise ohtu. Enamikus liikmesriikides vastutab ESFi korraldusamet ka EGF-i juhtumite rakendamise eest. Samuti annab see liikmesriikidele võimaluse püüelda eri sekkumiste vastastikuse täiendavuse poole. Juhtumi tasandil tugineb EGF tavaliselt olemasolevatele riigisisestele või ESFi meetmetele, täiendades neid või pakkudes teistsuguseid lisameetmeid. Vahehindamise<sup>9</sup> põhjal järeldati, et EGF on andnud märkimisväärset ELi lisaväärtust, suurendades koondatud töötajatele pakutavate teenuste arvu ja mitmekesisust, samuti nende intensiivsuse taset.

Kooskõlas subsidiaarsuse põhimõttega täiendavad liikmesriikides kavandatud mitmesugused EGF-i meetmed suuresti ESFi meetmeid, et toetada tööturule naasmist. Otsus ESFi või EGF-i vahendite kasutamise kohta tehakse liikmesriikides tingimusel, et komisjoni heakskiidetud ESFi rakenduskava on sellise toetusega kooskõlas. Liikmesriigid võivad ise ESFi ja EGF-i vahelist täiendavust hallata, tehes seda primaal võimalikul viisil olenevalt sel ajahetkel valitsevatest kohalikest oludest.

### **2.3. Taotlused, mis ei vasta EGF-i rahalise toetuse saamise tingimustele**

Ei komisjon ega ka Euroopa Parlament ega komisjon ei ole tagasi lükanud ühtegi liikmesriigi esitatud taotlust ega vähendanud kavandatava rahastuse summat toetuse saamise tingimustele mittevastamise või ebapiisavate assigneeringute tõttu.

### **2.4. EGF-i abil saadud tulemused**

Peamised EGF-i abil saadud tulemusi kajastava teabe allikad on liikmesriikide esitatud lõpparuanded kuus kuud pärast rakendamise lõppu. Neile aruannetele lisandub teave, mida liikmesriigid jagavad otsesuhtluses komisjoniga koosolekul ja konverentsidel ning audititööde kaudu. Peamised tulemused ja andmed, mille liikmesriigid esitasid 2017. ja 2018. aastal, on kokku võetud käesolevas punktis ja tabelis 4.

---

<sup>9</sup> Vt 2014.–2020. aasta vahehindamise punkt 2.7.4.

**Tabel 4. 2017. ja 2018. aastal laekunud lõpparuanded**

EGFi viitenumber	EGF/2014/008	EGF/2014/009	EGF/2014/011	EGF/2014/012	EGF/2014/013	EGF/2014/014	EGF/2014/015	EGF/2014/016
Juhtum	STX Rauma	Sprider Stores	Caterpillar	ArcelorMittal	Odyssefs Fokas	Aleo Solar	Attica Publishing Services	Lufthansa Technik
Likmesriik	FI	EL	BE	BE	EL	DE	EL	IE
Sektor (ühinimetus)	Laevaehitus	Jaekaubandus	Masinaid ja seadmeid	Metallid	Jaekaubandus	Päikesemoodulid	Kirjastamine	Õhusõidukite hooldus
Taotluse esitamise kuupäev	27/05/2014	06/06/2014	22/07/2014	22/07/2014	29/07/2014	29/07/2014	04/09/2014	19/09/2014
Koondatud töötajad	634	703	1.030	1.285	600	657	705	424
Sihtrühma kuuluvad töötajad	565	761	630	910	600	476	705	250
Meetmete alguskuupäev	07/11/2013	26.2.2016	01/04/2014	01/01/2014	26/02/2016	11/04/2014	28/03/2016	07/12/2013
Meetmete lõppkuupäev	27/05/2016	01/09/2016	22/07/2016	22/07/2016	20/10/2016	31/10/2015	28/05/2017	19/09/2016
Lõpparuande tähtaeg	27/11/2016	01/03/2017	22/01/2017	22/01/2017	20/04/2017	29/01/2017	28/05/2017	19/03/2017
Lõpparuande esitamise tegelik kuupäev	26/01/2017	01/03/2017	20/01/2017	20/01/2017	20/04/2017	25/01/2017	26/05/2017	16/03/2017
Juhtum lõpetati enne 31.12.2018?	JAH	JAH	JAH	JAH	JAH	EI	EI	EI
<b>TULEMUSED EGF-I RAKENDUSPERIOODI LÕPUS LIKMESRIIKIDE LÕPPARUANNETE ALUSEL</b>								
Toetatud töötajad	589	517	501	780	379	408	205	253
Sihtrühma kuuluvate töötajate protsent	104%	68%	80%	86%	63%	86%	29%	101%
<b>EGFi toetusest toetatud töötajate staatus tööturul*</b>								
Tööturule naasnud töötajad EGF-i rakendusperioodi lõpus	391	195	74	183	110	332	69	185
Toetatud töötajate protsent millest	66%	38%	15%	23%	29%	81%	34%	73%
töövõtjana	391	186	65	163	103	332	55	181
füüsilisest isikust ettevõtjana	0	9	9	20	7	0	14	4
Alles õppivad või koolitusel osalevad töötajad	0	0	29	14	11	6	7	1
Toetatud töötajate protsent	0%	0%	6%	2%	3%	1%	3%	0%
Töötud või mitteaktiivsed töötajad – erinevad põhjused**	198	322	398	583	256	70	129	29
Toetatud töötajate protsent	34%	62%	79%	75%	68%	17%	63%	11%
Töötajate staatus (ei kohaldata)	0	0	0	0	2	0	0	38
Toetatud töötajate protsent	0%	0%	0%	0%	1%	0%	0%	15%
	100%	100%	100%	100%	100%	100%	100%	100%
Sihtrühma kuuluvad NEET-noored	Ei kohaldata	550	Ei kohaldata	Ei kohaldata	500	Ei kohaldata	Ei kohaldata	200
Toetatud NEET-noored	Ei kohaldata	502	Ei kohaldata	Ei kohaldata	369	Ei kohaldata	Ei kohaldata	171
Sihtrühma kuuluvate NEET-noorte protsent	Ei kohaldata	91%	Ei kohaldata	Ei kohaldata	74%	Ei kohaldata	Ei kohaldata	86%
<b>EGFi toetusest toetatud NEET-noorte staatus tööturul*</b>								
Tööturul olevad NEET-noored EGF-i rakendusperioodi lõpus	Ei kohaldata	55	Ei kohaldata	Ei kohaldata	6	Ei kohaldata	Ei kohaldata	71
Toetatud NEET-noorte protsent millest	Ei kohaldata	11%	Ei kohaldata	Ei kohaldata	2%	Ei kohaldata	Ei kohaldata	42%
töövõtjana	Ei kohaldata	52	Ei kohaldata	Ei kohaldata	5	Ei kohaldata	Ei kohaldata	70
füüsilisest isikust ettevõtjana	Ei kohaldata	3	Ei kohaldata	Ei kohaldata	1	Ei kohaldata	Ei kohaldata	1
Alles õppivad või koolitusel osalevad NEET-noored	Ei kohaldata	0	Ei kohaldata	Ei kohaldata	5	Ei kohaldata	Ei kohaldata	6
Toetatud NEET-noorte protsent	Ei kohaldata	0%	Ei kohaldata	Ei kohaldata	1%	Ei kohaldata	Ei kohaldata	4%
Töötud või mitteaktiivsed NEET-noored – erinevad põhjused**	Ei kohaldata	447	Ei kohaldata	Ei kohaldata	358	Ei kohaldata	Ei kohaldata	71
Toetatud NEET-noorte protsent	Ei kohaldata	89%	Ei kohaldata	Ei kohaldata	97%	Ei kohaldata	Ei kohaldata	42%
NEET-noorte staatus (ei kohaldata)	Ei kohaldata	0	Ei kohaldata	Ei kohaldata	0	Ei kohaldata	Ei kohaldata	23
Toetatud NEET-noorte protsent	Ei kohaldata	0%	Ei kohaldata	Ei kohaldata	0%	Ei kohaldata	Ei kohaldata	13%

(\* ) Tabelis esitatud toetuseaajate seisund tööturul kajastab põhimõtteliselt olukorda rakendusperioodi lõpul.

(\*\* ) „Mitteaktiivne“ tähendab seda, et isik ei soovi erinevatel isiklikel põhjustel, näiteks pensionile jäämise tõttu, enam tööturul osaleda.



EGFi viitenumber	EGF/2014/017	EGF/2014/018	EGF/2015/001	EGF/2015/002	EGF/2015/003	EGF/2015/004	EGF/2015/005	EGF/2015/006
Juhtum	Mory-Ducros	Attica Broadcasting	Broadcom	Adam Opel	Ford Genk	Alitalia	Computer programming	PWA International
Liikmesriik	FR	EL	FI	DE	BE	IT	FI	IE
Sektor (lühinimetus)	Maanteetransport	Ringhääling	Hulgikaubandus	Autotööstus	Autotööstus	Õhutransport	Computer programming	Õhusõidukite hooldus
Taotluse esitamise kuupäev	06/10/2014	04/09/2014	30/01/2015	26/02/2015	24/03/2015	24/03/2015	12/06/2015	19/06/2015
Koondatud töötajad	2.721	928	568	3.122	5.111	1.249	1.603	108
Sihtrühma kuuluvad töötajad	2.513	928	500	2.692	4.500	184	1.200	108
Meetmete alguskuupäev	24/02/2014	05/02/2015	11/08/2014	01/01/2015	01/01/2014	02/06/2015	31/07/2014	22/05/2014
Meetmete lõppkuupäev	06/10/2016	28.11.2016	30/01/2017	13/01/2017	23/03/2017	31/03/2017	12/06/2017	19/06/2017
Lõpparuande tähtaeg	06/04/2017	28/05/2017	30/07/2017	26/08/2017	24/09/2017	01/10/2017	12/12/2017	19/12/2017
Lõpparuande esitamise tegelik kuupäev	06/04/2017	26/05/2017	07/07/2017	23/08/2017	25/09/2017	01/10/2017	12/12/2017	19/12/2017
Juhtum lõpetati enne 31.12.2018?	EI	JAH	JAH	EI	EI	JAH	JAH	EI
<b>TULEMUSED EGF-I RAKENDUSPERIOODI LÕPUS LIIKMESRIIKIDE LÕPPARUANNETE ALUSEL</b>								
Toetatud töötajad	2.513	349	374	2.621	4.500	184	1.356	86
Sihtrühma kuuluvate töötajate protsent	100%	38%	75%	97%	100%	100%	113%	80%
<b>EGFi toetusest toetatud töötajate staatus tööturul*</b>								
Tööturule naasnud töötajad EGF-i rakendusperioodi lõpus	1.518	137	315	788	3.444	121	1.047	68
Toetatud töötajate protsent millest	60%	39%	84%	30%	77%	66%	77%	79%
töövõtjana	1.437	71	315	778	3.360	121	1.030	68
füüsilisest isikust ettevõtjana	81	66	0	10	84	0	17	0
Alles õppivad või koolitusel osalevad töötajad	0	2	30	35	61	1	55	0
Toetatud töötajate protsent	0%	1%	8%	1%	1%	1%	4%	0%
Töötud või mitteaktiivsed töötajad – erinevad põhjused**	698	210	29	1.798	995	62	254	16
Toetatud töötajate protsent	28%	60%	8%	69%	22%	34%	19%	19%
Töötajate staatus (ei kohaldata)	297	0	0	0	0	0	0	2
Toetatud töötajate protsent	12%	0%	0%	0%	0%	0%	0%	2%
	100%	100%	100%	100%	100%	100%	100%	100%
Sihtrühma kuuluvad NEET-noored	Ei kohaldata	Ei kohaldata	Ei kohaldata	Ei kohaldata	Ei kohaldata	Ei kohaldata	Ei kohaldata	108
Toetatud NEET-noored	Ei kohaldata	Ei kohaldata	Ei kohaldata	Ei kohaldata	Ei kohaldata	Ei kohaldata	Ei kohaldata	97
Sihtrühma kuuluvate NEET-noorte protsent	Ei kohaldata	Ei kohaldata	Ei kohaldata	Ei kohaldata	Ei kohaldata	Ei kohaldata	Ei kohaldata	90%
<b>EGFi toetusest toetatud NEET-noorte staatus tööturul*</b>								
Tööturul olevad NEET-noored EGF-i rakendusperioodi lõpus	Ei kohaldata	Ei kohaldata	Ei kohaldata	Ei kohaldata	Ei kohaldata	Ei kohaldata	Ei kohaldata	29
Toetatud NEET-noorte protsent millest	Ei kohaldata	Ei kohaldata	Ei kohaldata	Ei kohaldata	Ei kohaldata	Ei kohaldata	Ei kohaldata	30%
töövõtjana	Ei kohaldata	Ei kohaldata	Ei kohaldata	Ei kohaldata	Ei kohaldata	Ei kohaldata	Ei kohaldata	29
füüsilisest isikust ettevõtjana	Ei kohaldata	Ei kohaldata	Ei kohaldata	Ei kohaldata	Ei kohaldata	Ei kohaldata	Ei kohaldata	0
Alles õppivad või koolitusel osalevad NEET-noored	Ei kohaldata	Ei kohaldata	Ei kohaldata	Ei kohaldata	Ei kohaldata	Ei kohaldata	Ei kohaldata	0
Toetatud NEET-noorte protsent	Ei kohaldata	Ei kohaldata	Ei kohaldata	Ei kohaldata	Ei kohaldata	Ei kohaldata	Ei kohaldata	0%
Töötud või mitteaktiivsed NEET-noored – erinevad põhjused**	Ei kohaldata	Ei kohaldata	Ei kohaldata	Ei kohaldata	Ei kohaldata	Ei kohaldata	Ei kohaldata	55
Toetatud NEET-noorte protsent	Ei kohaldata	Ei kohaldata	Ei kohaldata	Ei kohaldata	Ei kohaldata	Ei kohaldata	Ei kohaldata	57%
NEET-noorte staatus (ei kohaldata)	Ei kohaldata	Ei kohaldata	Ei kohaldata	Ei kohaldata	Ei kohaldata	Ei kohaldata	Ei kohaldata	13
Toetatud NEET-noorte protsent	Ei kohaldata	Ei kohaldata	Ei kohaldata	Ei kohaldata	Ei kohaldata	Ei kohaldata	Ei kohaldata	13%

(\*) Tabelis esitatud toetusesaajate seisund tööturul kajastab põhimõtteliselt olukorda rakendusperioodi lõpul.

(\*\*) „Mitteaktiivne“ tähendab seda, et isik ei soovi erinevatel isiklikel põhjustel, näiteks pensionile jäämise tõttu, enam tööturul osaleda.

EGFi viitenumber	EGF/2015/007	EGF/2015/009	EGF/2015/010	EGF/2015/011	EGF/2015/012	EGF/2016/001	EGF/2016/002	Kokku
Juhtum	Hainaut-Namur Glass	Volvo Trucks	MoryGlobal	Supermarket Larissa	Hainaut Machinery	Microsoft	Ericsson	23 lõpparuannet
Liikmesriik	BE	SE	FR	EL	BE	FI	SE	kaheksast liikmesriigist
Sektor (lühimetus)	Klaasi tootmine	Autofööstus	Maanteetransport	Jaekaubandus	Masinate ja seadmete tootmine	Programmid	Arvutite, elektroonika- ja optikaseadmete tootmine	
Taotluse esitamise kuupäev	19/08/2015	16/09/2015	19/11/2015	26/11/2015	17/12/2015	11/03/2016	31/03/2016	
Koondatud töötajad	412	647	2.132	557	488	2.161	1.556	29.401
Sihtrühma kuuluvad töötajad	412	500	2.132	557	488	1.441	918	23.970
Meetmete alguskuupäev	10/09/2014	09/01/2015	19/11/2015	29/06/2017	01/01/2015	11/09/2015	31/03/2016	
Meetmete lõppkuupäev	19/08/2017	23/11/2017	19/11/2017	26/02/2018	17/12/2017	11/03/2018	31/03/2018	
Lõpparuande tähtaeg	19/02/2018	16/03/2018	19/05/2018	26/08/2018	17/06/2018	11/09/2018	30/09/2018	
Lõpparuande esitamise tegeelik kuupäev	19/02/2018	03/04/2018	17/05/2018	24/08/2018	15/06/2018	10/09/2018	26/09/2018	
Juhtum lõpetati enne 31.12.2018?	JAH	EI	EI	EI	JAH	EI	EI	
<b>TULEMUSED EGF-I RAKENDUSPERIOODI LÕPUS LIIKMESRIIKIDE LÕPPARUANNETE ALUSEL</b>								
Toetatud töötajad	342	450	2.132	497	355	1.629	224	21.244
Sihtrühma kuuluvate töötajate protsent	83%	90%	100%	89%	73%	113%	24%	89%
<b>EGFi toetusest toetatud töötajate staatus tööturul*</b>								
Tööturule naasnud töötajad EGF-i rakendusperioodi lõpus	144	380	1.380	239	146	1.302	155	12.723
Toetatud töötajate protsent millest	42%	84%	65%	48%	41%	80%	69%	60%
töövõtjana	135	374	1.334	215	138	1.290	147	12.289
füüsilisest isikust ettevõtjana	9	6	46	24	8	12	8	434
Alles õppivad või koolitusel osalevad töötajad	4	32	0	0	0	101	30	419
Toetatud töötajate protsent	1%	7%	0%	0%	0%	6%	13%	2%
Töötud või mitteaktiivsed töötajad – erinevad põhjused**	189	38	454	257	161	226	39	7.411
Toetatud töötajate protsent	55%	8%	21%	52%	45%	14%	17%	35%
Töötajate staatus (ei kohaldata)	5	0	298	1	48	0	0	691
Toetatud töötajate protsent	1%	0%	14%	0%	14%	0%	0%	3%
	100%	100%	100%	100%	100%	100%	100%	100%
Sihtrühma kuuluvad NEET-noored	100	Ei kohaldata	Ei kohaldata	543	300	Ei kohaldata	Ei kohaldata	2.301
Toetatud NEET-noored	49	Ei kohaldata	Ei kohaldata	482	116	Ei kohaldata	Ei kohaldata	1.786
Sihtrühma kuuluvate NEET-noorte protsent	49%	Ei kohaldata	Ei kohaldata	89%	39%	Ei kohaldata	Ei kohaldata	78%
<b>EGFi toetusest toetatud NEET-noorte staatus tööturul*</b>								
Tööturul olevad NEET-noored EGF-i rakendusperioodi lõpus	13	Ei kohaldata	Ei kohaldata	99	15	Ei kohaldata	Ei kohaldata	288
Toetatud NEET-noorte protsent millest	27%	Ei kohaldata	Ei kohaldata	21%	13%	Ei kohaldata	Ei kohaldata	16%
töövõtjana	13	Ei kohaldata	Ei kohaldata	88	15	Ei kohaldata	Ei kohaldata	272
füüsilisest isikust ettevõtjana	0	Ei kohaldata	Ei kohaldata	11	0	Ei kohaldata	Ei kohaldata	16
Alles õppivad või koolitusel osalevad NEET-noored	0	Ei kohaldata	Ei kohaldata	0	0	Ei kohaldata	Ei kohaldata	11
Toetatud NEET-noorte protsent	0%	Ei kohaldata	Ei kohaldata	0%	0%	Ei kohaldata	Ei kohaldata	1%
Töötud või mitteaktiivsed NEET-noored – erinevad põhjused**	36	Ei kohaldata	Ei kohaldata	325	101	Ei kohaldata	Ei kohaldata	1.393
Toetatud NEET-noorte protsent	73%	Ei kohaldata	Ei kohaldata	67%	87%	Ei kohaldata	Ei kohaldata	78%
NEET-noorte staatus (ei kohaldata)	0	Ei kohaldata	Ei kohaldata	58	0	Ei kohaldata	Ei kohaldata	94
Toetatud NEET-noorte protsent	0%	Ei kohaldata	Ei kohaldata	12%	0%	Ei kohaldata	Ei kohaldata	5%

(\*) Tabelis esitatud toetusesaajate seisund tööturul kajastab põhimõtteliselt olukorda rakendusperioodi lõpul.

(\*\*) „Mitteaktiivne“ tähendab seda, et isik ei soovi erinevatel isiklikel põhjustel, näiteks pensionile jäämise tõttu, enam tööturul osaleda.

#### *2.4.1. Kokkuvõte 2017. ja 2018. aastal esitatud tulemustest*

2017. ja 2018. aastal sai komisjon 23 lõpparuannet, milles käsitleti kaheksas liikmesriigis EGF-i vahenditega kaasrahastatud juhtumeid, mis olid lõpetatud 2013. aasta novembrist kuni 2018. aasta märtsini (vt tabel 4). Need aruanded näitasid, et 12 723 töötajat (60 % toetatud töötajatest) ja 288 NEET-noort, seega 56 % kokku 23 030 EGF-i toetusesaajast, oli leidnud EGF-i rakendusperioodiks uue töökoha (12 561 töötajana, 450 füüsilisest isikust ettevõtjana). Umbes 2 % toetusesaajatest alles õppis või osales koolitusel, 38 % olid töötud või eri põhjustel mitteaktiivsed ja 3 % tööalane seisund ei olnud teada.

21 juhtumi puhul 23st, mille kohta vaatlusperioodil lõpparuanne esitati, viidi läbi vahehindamine ning neid analüüsiti rakendamise algetapis.<sup>10</sup>

Liikmesriikide lõpparuanded kinnitasid, et EGF toob lisaväärtust meetmetesse, mida liikmesriigid tavaliselt võtavad eesmärgiga aidata sihtrühma kuuluvatel toetusesaajatel leida uus töö ja naasta taas tööturule. EGF võimaldab liikmesriikidel suurendada sihtrühma kuuluvatele toetusesaajatele pakutavate teenuste arvu, valikut ja intensiivsust ning teha seda kauem, kui oleks võimalik ilma EGF-i vahenditeta.

#### *2.4.2. Tööturule naasmise määr toetatud toetusesaajate kohta liikmesriikide kaupa*

2017. ja 2018. aastal saadud lõpparuannete alusel kõiguvad tööturule naasmise määrad toetatud toetusesaajate puhul liikmesriigiti 79 protsendist (Rootsi) kuni 28 protsendini (Kreeka).

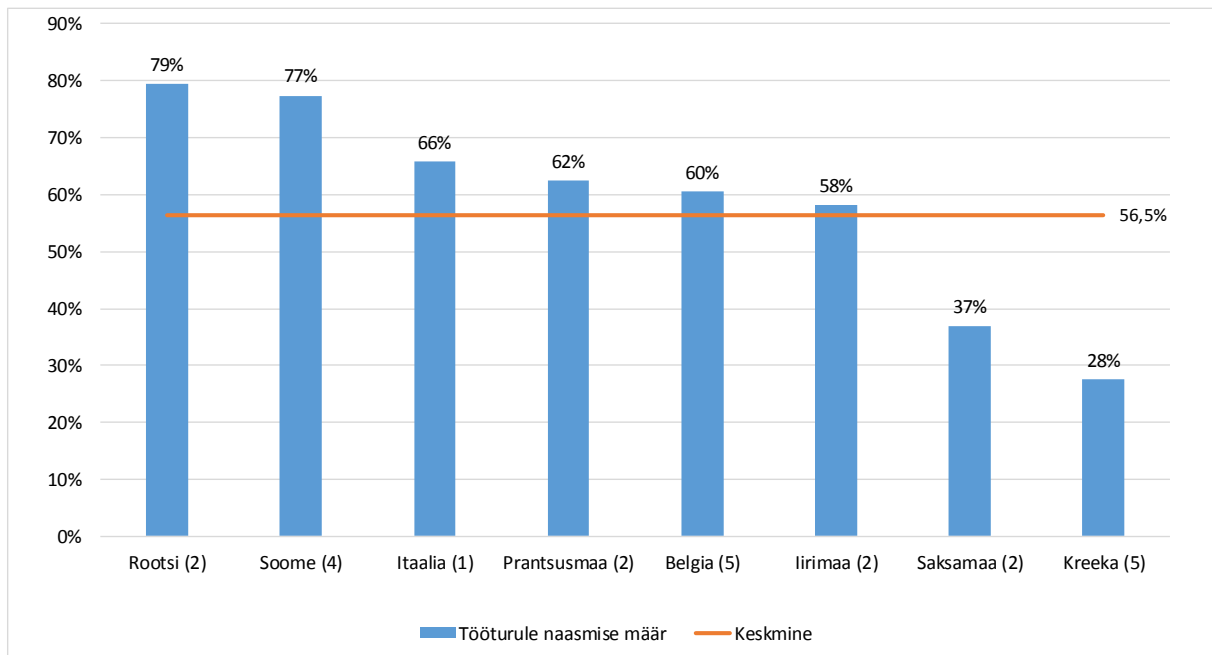
Tööturule naasmise tulemusi mõjutab kohaliku ja piirkondliku tööturu üleilmse finants- ja majanduskriisi järgne vastuvõtvõime. Seetõttu võib tööturule naasmise määr sõltuvalt majandussektorist ja asjaomasest piirkonnast märkimisväärselt erineda. Lisaks registreeritakse tööturule naasmise määr rakendusperioodi lõpus ja seega annab see pigem ülevaate toetusesaajate tööhõive olukorrast andmete kogumise hetkel. Mitmelt liikmesriigilt saadud teabe kohaselt üldjuhul tõuseb tööturule naasmise määr lõpparuande esitamisele järgnevatel kuudel ning tõuseb keskmise perioodi jooksul veelgi.

EGF-i edukuse suurendamisel on ülioluline liikmesriikide institutsiooniline suutlikkus ja kogemused, mis on seotud abi andmisega ümberkorralduste korral. Teine väga oluline tegur on see, mil määral toetusesaajad või nende esindajad on kaasatud kohe algusest EGF-i abi kavandamisesse ja rakendamisesse. Väärib märkimist, et EGF-i meetmete kaudu toetatakse töötajaid, kes seisavad tööturul silmitsi kõige suuremate raskustega. Seega on rakendusperioodi lõpuks toetatud töötajate 60 protsendiline keskmine tööturule naasmise määr võrreldes eelmise aruandeperioodi 47 protsendiga julgustav tulemus. Tuleks siiski teadvustada, et liikmesriikide majandusolukorra üldine paranemine liikmesriikides aitab kaasa töötajate naasmisele tööturule.

---

<sup>10</sup> Vt 2014.–2020. aasta vahehindamise punkt 2.7.4.

**Graafik 8. Tööturule naasmise määr toetatud toetusesaajate kohta liikmesriikide kaupa**



EGFi juhtumite arv on täpsustatud sulgudes.

#### 2.4.3. Kvalitatiivne hinnang 2017. ja 2018. aastal esitatud lõpparuannete kohta

Toetusmeetmete paketid, mida kaheksa liikmesriiki sihtrühma kuuluvatele toetusesaajatele pakkusid, sisaldasid mitmesuguseid individuaalseid töötusimis-, töökohavahetus- ja (ümber)õppemeetmeid. Kõige suuremad summad kulutati kolmes kategoorias:

- **Abi üksikisikule töötusimise, juhtumikorraldus ning üldine teabeteenus:** 30,9 miljonit eurot (44 % individuaalsete teenuste kogumahust)
- **Koolitus ja ümberõpe:** 26,3 miljonit eurot (38 % individuaalsete teenuste kogumahust)
- **Töötusimistoetused**<sup>11</sup>: 4,4 miljonit eurot (6 % individuaalsete teenuste kogumahust)

Kutseõppe ja koolitusprogrammid olid kavandatud toetusesaajate vajaduste ja soovide järgi ning neis oli võimaluse korral arvesse võetud ka kohalikel või piirkondlikel tööturgudel valitsevat nõudlust ja potentsiaalseid töökohti loovaid sektoreid.

EGFi antud abi aitab intensiivse juhendamise ja nõustamise, eeskätt aga toetusesaajate vajadustele vastavate koolitusmeetmete kaudu tõsta toetusesaajate (koondatud töötajate või NEET-noorte) enesehinnangut. EGF võimaldab sageli toetusesaajatel neis meetmetes osaleda, pakkudes sellist abi nagu liikuvustoetused või toetades lapsehoiuteenuse pakkumist.

Operatsioonilise tulemuslikkuse ja tõhususe aspektist võib EGFi Soome juhtumeid (Rauma, Broadcom, Computer programming, Microsoft) pidada väga edukaks ja parimate tavade näideteks. Rakendusperioodi lõpuks on kuni 84 % töötajatest leidnud uue töökoha. Toetatud töötajate arv oli

<sup>11</sup> Määrusega (EL) nr 1309/2013 on toetuste ülempiiriks määratud 35 % individuaalsete teenuste kogukuludest.

isegi kõrgem kui see, mis taotlustes eesmärgiks püstitati. Kasutusmäär<sup>12</sup> oli samuti üsna kõrge: ligikaudu 80 % fondi vahenditest kasutati ära. Nii heade tulemuste saavutamisel mängisid olulist rolli järgmised aspektid: 1) laialdased konsultatsioonid EGF-i meetmete ettevalmistamiseks ja rakendamiseks, sh koondatud töötajate, ametiühingute, tööandjate, piirkondlike ja riiklike ametiasutuste ning kohalike omavalitsuste esindajatega; 2) tööbüroode ja regionaalarengu ametite kogunud piirkondlik võrgustik, mis koos majandus- ja tööhõiveministeeriumiga suudab väga tõhusalt määratleda toetuse saajad ning planeerida ja rakendada EGF-i meetmeid; 3) EGF-i kogemusega teenusepakkujad; 4) väga kiire reageerimine koondamistele.

Kahte Iirimaa juhtumit (Lufthansa Technik, PWA International) võib pidada edukaks ja parimate tavade näiteks. Rakendusperioodi lõpus on vastavalt 73 % ja 79 % toetatud töötajatest leidnud töökoha, samas kui üks aasta hiljem oli töökoha leidnute protsent veelgi kõrgem ning selle tulemusena tõusis tööturule naasmise määr kuni 83 %ni. Kasutusmäär oli kõrge: esimesel juhul 71 % ja teisel juhul 100 %. Mõned olulised põhjused sedavõrd heade tulemuste saamisel olid järgmised: 1) meetmete rakendamise varajane algus riikliku rahastamise abil enne liidu rahaliste vahendite kasutusele võtmist; 2) meetmed, mis on spetsiaalselt kohandatud koondatud töötajate vajadustele ning mille aluseks on töötajate eelistusi käsitlev küsitlus ja uuring; 3) riikliku EGF-i koordineerimisüksuse loomine, mis asub koondatud töötajate lähedal selleks, et nendega oleks võimalik luua suhe; 4) paindlikkus spetsiaalselt kohandatud koolituse ning teise ja kolmanda tasandi haridusprogrammide valimisel.

Prantsusmaa oli heaks täiendavuse näiteks siis, kui riiklikud ametiasutused otsustasid pärast EGF-i sekkumist pikendada ettevõtte MoryGlobal endiste, kuid jätkuvalt töötute töötajate toetamist veel 12 kuu vältel.

Itaalia institutsioonide ja sotsiaalpartnerite, rakendusasutuste ja tööbüroode poolt Alitalia juhtumi puhul loodud võrgustikku arendatakse tõenäoliselt veelgi, et lahendada tulevikus ette tulevaid ümberkorraldusi.

Volvo Trucks juhtum Rootsis on heade tavade näide sellest, kuidas EGF toetab kõiki koondatud töötajaid, sh ajutisi töötajaid, kes oleks jäänud riiklikest programmidest välja. Kiire ja õigeaegne reageerimine koondamistele oli peamine prioriteet ja selle tulemuseks oli kõrge tööturule naasmise määr (84 %). Erinevad sidusrühmad tegid hästi koostööd. Siseriiklike tööturumeetmete ja ESFi meetmete vahel oli ilmne täiendavus. Rootsi jagas eelarve meetmete vahel ümber, et kohandada rakendamisperioodil muutuvate vajadustega ja optimeerida olemasolevate vahendite kasutamist.

Ford Genki juhtum Belgias on näide sellest, kuidas EGF-i sekkumine on osa laiemast poliitikaraamistikust, mille eesmärk on minimeerida massiliste koondamiste tagajärgi mingis piirkonnas. Pärast Fordi tehase sulgemist koostati Limburgi piirkonna jaoks strateegiline tegevuskava nimega SALK (Strategisch Actieplan voor Limburg in het Kwadraat). EGF tegeles selle juhtumi ulatuslike tagajärgede (mõju tööhõivele) lühiajaliste tagajärgedega. Pikaajalisi meetmeid, milles on keskendunud majanduskasvu tingimuste parandamisele, on toetatud riikliku rahastusega. Sellest põhjalikust lähenemisviisist saadud õppetunde jagatakse teiste Belgia piirkondadega, mis kaaluvad samuti sarnaste kõikehõlmavate toetuspakettide kasutusele võtmist.

---

<sup>12</sup> Kasutusmäär on protsent EGF-i rahalisest toetusest, mille liikmesriik kasutas ära taotluses täpsustatud 24kuulise perioodi jooksul.

EGFi juhtumid Saksamaal on toetanud innovatsiooni tööandjate kaasatuse valdkonnas. Spetsiaalsete teenuste pakkumine (kutsenõustajad) tööandjatele on lisatud EGF-i toetusele. Need teenused on olnud ülimalt tõhusad vabade töökohtade leidmisel ja vähendanud EGF-i Aleo Solari juhtumi puhul olulisel määral kulu ühe toetusesaaja kohta. Adam Opel juhtumi puhul peeti erakordselt edukaks nn kiirkohtingu-üritusi, mis tõid kokku töötajad ja vabu ametikohti omavad tööandjad, ning see ei oleks olnud võimalik riiklike rahastamismehhanismide kaudu.

Juhtumites, mis viidi ellu Belgias (Hainaut Namur Glass, Hainaut Machinery), Kreekas (Sprider Stores, Odyssefs Fokas, Supermarket Larissa) ja Iirimaal (Lufthansa Technik, PWA International), anti mittetöötavatele ja mitteõppivatele noortele koos koondatud töötajatega eelisseisund EGF-i meetmetes osalemiseks. Tõendid näitavad, et eeskätt Iirimaal ja Kreekas on sihtrühma kuuluvad noored inimesed pakutud abi üldjoontes vastu võtnud ja see on andnud neile abi, mida nad ei oleks riiklike peavooluteenuste kaudu saanud. Üks tähtsamaid väljakutseid NEET-noortele toetuse andmisel oli aga nende kaasamine ja aktiveerimine eri teavitustegevuste kaudu, milleks kulus oluliselt aega ja ressursse.

## 2.5. Rahaliste vahendite kasutamine

### 2.5.1. EGF-i saadud toetus

2017. ja 2018. aastal kiitis eelarvepädev institutsioon heaks 15 EGF-i toetust kogusummas 45 467 387 eurot<sup>13</sup> (vt tabel 2), millest 17 778 774 eurot võeti kasutusele 2017. aastal ja 27 688 613 eurot 2018. aastal.

Ajavahemikus 2014–2020 oli EGF-i maksimaalne aastane rahastamise ülempiir 150 miljonit eurot (2011. aasta hinnad)<sup>14</sup>. See tähendab seda, et EGF-i jaoks tehti 2017. aastal kättesaadavaks kulukohustused summas 168 924 000 eurot ja 2018. aastal summas 172 302 000 eurot.

Maksekohustuste assigneeringute osas kanti EGF-i eelarvereele 2017. ja 2018. aastal üle kokku 45 467 387 eurot. Eelmaksete<sup>15</sup> summa oli 2017. aastal 17 778 774 eurot ja 2018. aastal 27 688 613 eurot.

---

<sup>13</sup> See summa ei hõlma tehnilise abi otsuseid Euroopa Komisjoni algatusel.

<sup>14</sup> Nõukogu 2. detsembri 2013. aasta määruse (EL, Euratom) nr 1311/2013 (millega määratakse kindlaks mitmeaastane finantsraamistik aastateks 2014–2020) artikkel 12.

<sup>15</sup> EGF-i toetus makstakse liikmesriigile välja ühes osas 100 % ettemaksena, mis tehakse 15 päeva jooksul pärast seda, kui eelarvepädev institutsioon on EGF-i kasutuselevõtmise otsuse heaks kiitnud.

### 2.5.2. Tehnilise abiga seotud kulud

Määruse (EL) nr 1309/2013 artikli 11 lõike 1 kohaselt võib komisjoni algatusel tehnilise toe jaoks kasutada kuni 0,5 % EGF-i iga-aastastest vahenditest (844 622 eurot 2017. aastal ja 861 514 eurot 2018. aastal). Seda summat tuleb kasutada selleks, et rahastada tegevusi, mis on vajalikud määruse rakendamiseks, sh ettevalmistus-, järelevalve- ja andmekogumismeetmed ning teadmistaasi loomine, haldus- ja tehniline tugi, teavitamise meetmete ning auditi, kontrolli- ja hindamise meetmed.

Eelarvapädev institutsioon tegi 2017. ja 2018. aastal eespool nimetatud tegevuste rahastamiseks tehnilise abi jaoks kättesaadavaks vastavalt 310 000 eurot ja 345 000 eurot.

**Tabel 5.1. Tehnilise abiga seotud kulud 2017. aastal**

Kirjeldus	Arv (hinnanguline)	Kulu tegevuse kohta (eelarvestatud)	Kogukulu (eelarvestatud)	Kulukohustused (tegelikud)	Märkus
Järelevalve- ja andmekogumismeetmed	Varieeruv	Varieeruv	€ 20.000	€ 0	Komisjoni järelevalve- ja andmekogumismeetmed ei olnud vajalikud
Teavitustegevused (nt EGF-i veebilehe ajakohastamine kõigis EL-i keeltes, trükised, audiovisuaalsed tegevused)	Varieeruv	Varieeruv	€ 20.000	€ 0	Komisjoni tehtud töö
Teadmistaasi loomine / rakendusliides	Varieeruv	Varieeruv	€ 80.000	€ 78.277	EGF-i lisamine fondide ühishaldamise ühisesse süsteemi (SFC2014)
Haldus- ja tehniline abi: EGF-i kontaktisikute eksperdirühma koosolekud	2	€ 35.000	€ 70.000	€ 193.321	Kaks kohtumist koos järgmisel päeval toimunud seminariga, millest esimesed toimusid 2017. aasta oktoobris ja teised 2018. aasta märtsis
Haldus- ja tehniline abi: kontaktide loomise seminarid EGF-i rakendamise kohta	2	€ 60.000	€ 120.000		
<b>Kulud kokku</b>			<b>€ 310.000</b>	<b>€ 271.598</b>	

**Tabel 5.2. Tehnilise abiga seotud kulud 2018. aastal**

Kirjeldus	Arv (hinnanguline)	Kulu tegevuse kohta (eelarvestatud)	Kogukulu (eelarvestatud)	Kulukohustused (tegelikud)	Märkus
Järelevalve- ja andmekogumismeetmed	Varieeruv	Varieeruv	€ 20.000	0	Komisjoni järelevalve- ja andmekogumismeetmed ei olnud vajalikud
Teavitustegevused (nt EGF-i veebilehe ajakohastamine kõigis EL-i keeltes, trükised, audiovisuaalsed tegevused)	Varieeruv	Varieeruv	€ 20.000	0	Komisjoni tehtud töö
Teadmistaasi loomine / rakendusliides	Varieeruv	Varieeruv	€ 80.000	€ 79.968	EGF-i lisamine fondide ühishaldamise ühisesse süsteemi (SFC2014)
Haldus- ja tehniline abi: EGF-i kontaktisikute eksperdirühma koosolekud	3	€ 35.000	€ 105.000	€ 135.648	Kaks kohtumist koos järgmisel päeval toimunud seminariga, millest esimesed toimusid 2018. aasta oktoobris ja teised 2019. aasta märtsis Täiendav kontaktisikute koosolek jaanuaris 2018
Haldus- ja tehniline abi: kontaktide loomise seminarid EGF-i rakendamise kohta	2	€ 60.000	€ 120.000		
<b>Kulud kokku</b>			<b>€ 345.000</b>	<b>€ 215.616</b>	

### 2.5.3. Teatatud rikkumised

2017. ja 2018. aastal ei teatatud komisjonile ei määruse (EÜ) nr 1927/2006<sup>16</sup> ega määruse (EL) nr 1309/2013 alusel ühestki rikkumisest.

### 2.5.4. EGF-i rahaliste toetuste väljamaksmise lõpetamine

EGFi rahaliste toetuste väljamaksmise lõpetamise menetlused on sätestatud määruse (EL) nr 1309/2013 artiklis 18. 2017. ja 2018. aastal lõpetati aastatel 2011–2018 rakendatud toetuse maksmine 29 juhtumiga seoses. Andmed nende juhtumite kohta on esitatud tabelis 6.

EGFi juhtum on lõpetatud, kui komisjonile on saadetud kogu nõutavat teavet sisaldav lõpparuanne, kõik tasumata tagasimaksud on tehtud ja liikmesriik või komisjon ei pea võtma edasisi meetmeid peale kohustuse hoida kõik tõendavad dokumendid kolm aastat komisjoni või kontrollikoja jaoks kättesaadavana (määruse (EL) nr 1309/2013 artikli 21 lõige 5).

Lõpetatud juhtumite keskmine kasutusmäär<sup>17</sup> oli 68,2 % ja see jäi vahemikku 1,66 %<sup>18</sup> ja 100 %. Komisjonile nende 29 juhtumiga seoses tagasi makstud kasutamata vahendite kogusumma oli 36 671 426 eurot (31,8 % nende juhtumite jaoks eraldatud EGF-i toetustest). See tagasisaamise määr on positiivne areng võrreldes EGF-i 2007–2013<sup>19</sup> järelhindamise tulemustega, mis näitasid, et keskmiselt 45 % eraldatud vahenditest jäid liikmesriikidel kulutamata.

On mitu põhjust, miks liikmesriigid kõiki eraldatud toetussummasid ei kasutanud. Kuigi liikmesriikidel soovitatakse esitada kooskõlastatavate individuaalsete teenuste paketi realistlik eelarveprojekt, võib kavandamisel täpsust ja teavet vajaka jääda. Samuti lisavad liikmesriigid sageli algsesse arvestusse suure ohutusvaru. Kavandatud meetmes osaleda soovivate töötajate arvu hinnatakse kavandamisetapis sageli üle. Mõni töötaja eelistas kallimatele meetmetele odavamaid meetmeid või pikaajalistele meetmetele lühiajalisi meetmeid, mõni leidis uue töökoha varem kui esialgu prognoositud. Lisaks olid rahaliste vahendite vähese kasutamise põhjuseks viivitused meetmete käivitamisel ja asjaolu, et individuaalsete teenuste paketi rakendamisel ei kasutatud piisavalt võimalust summasid eri eelarvepunktide vahel ümber paigutada.

Komisjon annab jätkuvalt liikmesriikidele suuniseid, et soodustada optimaalset vahendite haldamist ja tõsta rakendusmäära juba taotlemise etapis.

Meetmete kulude eelarvestamine ja töötajate osalemise prognoosimine 24 kuu jooksul kogemuste lisandudes eeldatavasti paraneb. Komisjon näeb arengut ka EGF-i rahastamisvahendite mõjutatud piirkonda jõudmise ajastamises, erinevate koordineerimis- ja rakendusstruktuuride võimekuses ning liikmesriikide ja piirkondliku/kohaliku tasandi vahelise teabevahetuse kvaliteedis. Liikmesriigid kasutavad paremini ära võimalust neile eraldatud eelarveid läbi vaadata ning kulutusi eri meetmete ja/või kuluartiklite vahel ümber paigutada.

---

<sup>16</sup> 13 juhtumit, mis lõpetati 2017. ja 2018. aastal, esitati määruse (EÜ) nr 1927/2006 alusel.

<sup>17</sup> Vt määratlus allmärkuses 12.

<sup>18</sup> Alitalia juhtumi puhul keeldus mitu töötajat aktiivses tööotsingutoetuses osalemisest, enamasti seetõttu, et nad olid juba töökoha leidnud. Kahe meetme puhul ei palunud rakendusasutused osutatud teenuse jaoks EGF-i toetust.

<sup>19</sup> Kättesaadav aadressil <https://publications.europa.eu/en/publication-detail/-/publication/8c4ba2de-ce2f-11e5-a4b5-01aa75ed71a1/language-en>.



**Tabel 6. 2017. ja 2018. aastal lõpetatud juhtumid**

EGFi viitenumber	EGF/2011/001	EGF/2011/010	EGF/2011/011	EGF/2012/002	EGF/2013/001	EGF/2013/003	EGF/2013/004	EGF/2013/007	EGF/2013/008	EGF/2013/010
Juhtum	Nieder- and Oberösterreich	Austria Tabak	Soziale Dienstleistungen	Manroland	Nokia	First Solar	Comunidad Valenciana materiales de construcción	Hainaut Steel	Comunidad Valenciana textiles	Castilla y León doors
Liikmesriik	AT	AT	AT	DE	FI	DE	ES	BE	ES	ES
Sektor (lühinimetus)	Maanteetransport	Tubakatooted	Sotsiaaltootekanne (liikuv)	Masinaid ja seadmed	Mobilitelefoniid	Päikesemoodulid	Ehitusmaterjalid	Metallid	Tekstiilitooted	Tisleri- ja puusepatöö
Taotluse esitamise kuupäev	03/01/2011	20/12/2011	21/12/2011	04/05/2012	01/02/2013	12/04/2013	22/05/2013	27/09/2013	08/10/2013	05/12/2013
Koondatud inimesed	2.338	320	1.050	2.284	4.509	1.244	630	708	560	587
Koondatud inimesed (sh NEET-noored)	502	270	350	2.103	3.719	875	300	701	300	587
Lõpparuande tähtaeg	01/08/2013	20/06/2014	21/06/2014	04/11/2014	01/08/2015	12/10/2015	22/02/2016	27/03/2016	01/07/2016	01/08/2016
Lõpparuande esitamise tegelik kuupäev	04/07/2013	18/06/2014	18/06/2014	04/11/2014	27/07/2015	12/10/2015	19/02/2016	22/03/2016	01/07/2016	27/07/2016
Juhtumi lõpetamise kuupäev (kirja saatmise kuupäev)	28/09/2018	28/09/2018	28/09/2018	24/08/2017	06/07/2017	28/09/2018	02/05/2017	05/05/2017	22/06/2017	07/04/2017
Toetatud toetusesaajad (töötajad ja NEET-noored)	134	193	225	1.945	3.701	839	332	594	299	360
Meetmete alguskuupäev	01/02/2011	15/11/2011	01/10/2011	01/02/2012	01/08/2012	13/08/2012	17/10/2013	01/06/2013	01/01/2014	08/04/2014
Meetmete lõppkuupäev	01/02/2013	20/12/2013	21/12/2013	03/05/2014	01/02/2015	13/08/2014	22/08/2015	31/05/2015	01/01/2016	01/02/2016
Eelarves algselt kavandatud summade ja tegelikult kasutatud summade suhe (kõik summad eurodes)										
Algselt kavandatud eelarve (rakendusetegevused ja individuaalsed teenused)	5.605.800,00	6.064.615,00	8.001.000,00	10.705.888,86	19.620.000,00	4.610.715,00	1.680.000,00	1.963.912,00	1.680.000,00	1.400.000,00
Määratud EGF-i toetus	3.643.770,00	3.941.999,00	5.200.650,00	5.352.944,00	9.810.000,00	2.305.357,00	840.000,00	981.956,00	840.000,00	700.000,00
Määratud EGF-i toetuse protsent (hinnangulisest eelarvest)	65%	65%	65%	50%	50%	50%	50%	50%	50%	50%
Tegelikud kulud (liikmesriigid ja EGF)	879.753,98	3.176.236,05	4.670.577,72	9.914.115,02	12.525.190,34	4.154.380,88	1.241.165,66	1.372.184,38	1.002.361,24	714.576,32
EGFi osakaal abikõlblikest tegelikest kogukuludest	571.840,08	2.064.553,43	3.035.875,51	4.957.057,51	6.262.595,17	2.077.190,44	620.582,83	686.092,19	501.180,62	357.288,16
EGFi osakaalu protsent abikõlblikest tegelikes kogukuludes (*)	65%	65%	65%	50%	50%	50%	50%	50%	50%	50%
Kulutatud EGF-i vahendite protsent	15,69%	52,37%	58,37%	92,60%	63,84%	90,10%	73,88%	69,87%	59,66%	51,04%
EGFi vahendid, mis jäid kasutamata ja tagastati komisjonile	3.071.929,92	1.877.445,57	2.164.774,49	395.886,49	3.547.404,83	228.166,56	219.417,17	295.863,81	338.819,38	342.711,84
Kasutamata ja komisjonile tagastatud EGF-i vahendite määra (%)	84,31%	47,63%	41,63%	7,40%	36,16%	9,90%	26,12%	30,13%	40,34%	48,96%
	100,00%	100,00%	100,00%	100,00%	100,00%	100,00%	100,00%	100,00%	100,00%	100,00%

EGFi viitenumber	EGF/2013/011	EGF/2013/012	EGF/2013/014	EGF/2014/001	EGF/2014/003	EGF/2014/004	EGF/2014/006	EGF/2014/008	EGF/2014/009	EGF/2014/010
Juhtum	Saint-Gobain Sekurit	Ford Genk	Air France	Nutriart	Aragon	Comunidad Valenciana metal	PSA	STX Rauma	Sprider Stores	Whirlpool
Liikmesriik	BE	BE	FR	EL	ES	ES	FR	FI	EL	IT
Sektor (lühinimetis)	Klaas	Autotööstus	Õhutransport	Pagaritooted	Toidu ja joogi serveerimine	Metallitööstus	Autotööstus	Laevaehitus	Jaekaubandus	Kodumasinad
Taotluse esitamise kuupäev	19/12/2013	23/12/2013	20/12/2013	05/02/2014	21/02/2014	25/03/2014	25/04/2014	27/05/2014	06/06/2014	18/06/2014
Koondatud inimesed	261	512	5.213	508	904	633	6.120	634	703	608
Koondatud inimesed (sh NEET-noored)	257	479	3.886	1.013	280	300	2.357	565	1.311	608
Lõpparuande tähtaeg	19/06/2016	23/06/2016	20/06/2016	30/10/2016	21/08/2016	20/12/2016	25/10/2016	27/11/2016	01/03/2017	18/12/2016
Lõpparuande esitamise tegelik kuupäev	17/06/2016	20/06/2016	20/06/2016	27/10/2016	03/08/2016	20/12/2016	25/10/2016	26/01/2017	01/03/2017	16/12/2016
Juhtumi lõpetamise kuupäev (kirja saatmise kuupäev)	10/05/2017	31/03/2017	20/12/2017	20/12/2017	31/07/2017	20/02/2018	01/06/2018	20/12/2017	20/12/2017	27/10/2017
Toetatud toetusesaajad (töötajad ja NEET-noored)	248	472	3.886	494	274	192	2.357	589	1.019	608
Meetmete alguskuupäev	16/09/2013	01/07/2013	06/11/2012	05/06/2015	03/03/2014	20/06/2014	01/05/2013	07/11/2013	26/02/2016	04/02/2014
Meetmete lõppkuupäev	15/09/2015	17/12/2015	20/12/2015	30/04/2016	09/10/2015	20/06/2016	25/04/2016	27/05/2016	01/09/2016	18/06/2016
Eelarves algselt kavandatud summade ja tegelikult kasutatud summade suhe (kõik summad eurodes)										
Algselt kavandatud eelarve (rakendus tegevused ja individuaalsed teenused)	2.679.857,00	1.141.890,00	51.875.626,00	10.160.000,00	1.600.000,00	1.698.640,00	21.174.342,00	2.378.000,00	12.151.500,00	3.150.000,00
Määratud EGF-i toetus	1.339.928,00	570.945,00	25.937.813,00	6.096.000,00	960.000,00	1.019.184,00	12.704.605,00	1.426.800,00	7.290.900,00	1.890.000,00
Määratud EGF-i toetuse protsent (hinnangulisest eelarvest)	50%	50%	50%	60%	60%	60%	60%	60%	60%	60%
Tegelikud kulud (liikmesriigid ja EGF)	873.046,41	1.703.799,74	67.841.656,83	2.560.592,27	1.340.233,41	536.462,40	20.773.620,75	2.186.602,22	4.137.905,49	2.621.205,29
EGF-i osakaal abikõlblikest tegelikest kogukuludest	436.523,20	570.945,00	25.937.813,00	1.536.355,36	804.140,04	321.877,44	12.464.172,45	1.311.961,27	2.486.974,99	1.572.723,17
EGF-i osakaalu protsent abikõlblikes tegelikes kogukuludes (*)	50%	34%	38%	60%	60%	60%	60%	60%	60%	60%
Kulutatud EGF-i vahendite protsent	32,58%	100,00%	100,00%	25,20%	83,76%	31,58%	98,11%	91,95%	34,11%	83,21%
EGF-i vahendid, mis jäid kasutamata ja tagastati komisjonile	903.404,80	0,00	0,00	4.559.644,64	155.859,96	697.306,56	240.432,55	114.838,73	4.803.925,01	317.276,83
Kasutamata ja komisjonile tagastatud EGF-i vahendite määr (%)	67,42%	0,00%	0,00%	74,80%	16,24%	68,42%	1,89%	8,05%	65,89%	16,79%
	100,00%	100,00%	100,00%	100,00%	100,00%	100,00%	100,00%	100,00%	100,00%	100,00%

EGFi viitenumber	EGF/2014/011	EGF/2014/012	EGF/2014/013	EGF/2014/018	EGF/2015/001	EGF/2015/004	EGF/2015/005	EGF/2015/007	EGF/2015/012	KOKKU
Juhtum	Caterpillar	ArcelorMittal	Odyssefs Fokas	Attica Broadcasting	Broadcom	Alitalia	Computer programming	Hainaut-Namur Glass	Hainaut Machinery	2017. ja 2018. aastal lõpetati 29 juhtumit
Liikmesriik	BE	BE	EL	EL	FI	IT	FI	BE	BE	8 liikmesriiki
Sektor (lühinimetus)	Masinaid ja seadmed	Metallid	Jaekaubandus	Ringhääling	Hulgikaubandus	Õhutransport	Computer programming	Klaasi tootmine	Masinate ja seadmete tootmine	
Taotluse esitamise kuupäev	22/07/2014	22/07/2014	29/07/2014	04/09/2014	30/01/2015	24/03/2015	12/06/2015	19/08/2015	17/12/2015	
Koondatud inimesed	1.030	1.285	600	928	568	1.249	1.603	412	488	38.489
Koondatud inimesed (sh NEET-noored)	630	910	1.100	928	500	184	1.200	512	788	27.515
Lõpparuande tähtaeg	22/01/2017	22/01/2017	20/04/2017	28/05/2017	30/07/2017	01/10/2017	12/12/2017	19/02/2018	17/06/2018	
Lõpparuande esitamise tegelik kuupäev	20/01/2017	20/01/2017	20/04/2017	26/05/2017	07/07/2017	01/10/2017	12/12/2017	19/02/2018	15/06/2018	
Juhtumi lõpetamise kuupäev (kirja saatmise kuupäev)	01/06/2018	01/06/2018	05/11/2018	19/09/2018	08/03/2018	21/06/2018	01/06/2018	26/11/2018	05/12/2018	
Toetatud toetusesaajad (töötajad ja NEET-noored)	501	780	748	349	374	184	1.356	391	471	23.915
Meetmete alguskuupäev	01/04/2014	01/01/2014	26/02/2016	05/02/2015	11/08/2014	02/06/2015	31/07/2014	10/09/2014	01/01/2015	
Meetmete lõppkuupäev	22/07/2016	22/07/2016	20/10/2016	28.11.2016	30/01/2017	31/03/2017	12/06/2017	19/08/2018	17/12/2017	
Eelarves algselt kavandatud summade ja tegelikult kasutatud summade suhe (kõik summad eurodes)										
Algselt kavandatud eelarve (rakendus tegevused ja individuaalsed teenused)	2.038.090,00	2.764.478,00	10.740.000,00	8.410.000,00	2.275.000,00	2.358.080,00	4.372.000,00	1.825.907,00	3.040.069,00	207.165.409,86
Määratud EGF-i toetus	1.222.854,00	1.591.486,00	6.444.000,00	5.046.000,00	1.365.000,00	1.414.848,00	2.623.200,00	1.095.544,00	1.824.041,00	115.479.824,00
Määratud EGF-i toetuse protsent (hinnangulisest eelarvest)	60%	60%	60%	60%	60%	60%	60%	60%	60%	
Tegelikud kulud (liikmesriigid ja EGF)	1.382.359,67	2.406.474,16	3.822.444,43	2.024.883,10	1.460.779,95	39.060,00	3.346.668,98	1.358.116,28	1.824.041,00	161.890.493,97
EGF-i osakaal abikõlblikest tegelikest kogukuludest	829.415,80	1.443.884,49	2.293.466,65	1.214.929,86	876.467,97	23.436,00	2.008.001,39	814.869,76	726.183,99	78.808.397,77
EGF-i osakaalu protsent abikõlblikes tegelikes kogukuludes (*)	60%	60%	60%	60%	60%	60%	60%	60%	40%	49%
Kulutatud EGF-i vahendite protsent	67,83%	90,73%	35,59%	24,08%	64,21%	1,66%	76,55%	74,38%	39,81%	68,24%
EGF-i vahendid, mis jäid kasutamata ja tagastati komisjonile	393.438,20	147.601,51	4.150.533,35	3.831.070,14	488.532,03	1.391.412,00	615.198,61	280.674,24	1.097.857,01	36.671.426,23
Kasutamata ja komisjonile tagastatud EGF-i vahendite määr (%)	32,17%	9,27%	64,41%	75,92%	35,79%	98,34%	23,45%	25,62%	60,19%	31,76%
	100,00%	100,00%	100,00%	100,00%	100,00%	100,00%	100,00%	100,00%	100,00%	100,00%

## 2.6. Komisjoni võetud tehnilise abi meetmed

### 2.6.1. Teavitamine ja avalikkus: veebisait

Määruse (EL) nr 1309/2013 artikli 12 lõikes 2 on sätestatud, et komisjon loob, hoiab käigus ja ajakohastab veebisaiti, mis on kättesaadav kõikides ELi keeltes ja millel antakse teavet EGF-i kohta, juhiseid taotluste esitamiseks, ajakohastatud teavet vastu võetud ja tagasi lükatud taotluste kohta ning eelarvepädeva institutsiooni rolli kohta.

Komisjoni EGF-i veebisaiti<sup>20</sup> ajakohastati 2017. ja 2018. aastal korrapäraselt asjakohase teabega.

### 2.6.2. Kohtumised riigiasutuste ja EGF-i sidusrühmadega

2017. aasta märtsis ja oktoobris ning 2018. aasta märtsis ja oktoobris toimusid EGF-i kontaktisikute (EGF-i esindajad liikmesriikides) 19., 20., 21. ja 22. koosolek. Neil koosolekutel käsitleti menetletavaid ja kavandatavaid EGF-i taotlusi, Euroopa Liidu ühist fondide haldamise süsteemi (SFC2014), EGF-i vahhindamist aastatel 2014–2020, õigus- ja auditiküsimusi, koondmäärust ja komisjoni ettepanekut 2020. aasta järgse määruse kohta ning mitmesuguseid muid päevakorrapunkte.

Lisaks korraldati 2018. aasta jaanuaris EGF-i kontaktisikute töörühma erakorraline kohtumine, et arutada võimalikke EGF-i stsenaariume 2020. aasta järgseks perioodiks.

2017. ja 2018. aastal korraldati kolm EGF-i kontaktide loomise seminari. Teemad olid järgmised.

- Toetusesaajate roll ja esindatus EGF-i juhtumite kavandamisel ja rakendamisel.
- EGF Soomes: ettevõtete kasvu toetavad eksperdiadmised.
- EGF-i ja teiste ELi fondide sünergia ja täiendavus.
- Kuidas saab EGF viia ellu Euroopa sotsiaalõiguste sammast?

Seminare täiendasid projektikülastused, mis andsid asjaosalistele võimaluse vahetada kogemusi kolleegidega ja kohtuda toetusesaajatega. Kõigil neljal seminaril oli kohal arvukalt liikmesriikide, sidusrühmade ja EGF-i rakendusametuste esindajaid.

### 2.6.3. Elektrooniline andmevahetussüsteem (SFC2014)

2014. aastal püüdis komisjon lihtsustada menetlusi veelgi, lisades EGF-i liikmesriikide elektroonilisse andmevahetussüsteemi, st Euroopa Liidu ühisesse fondide haldamise süsteemi (SFC2014). Alates 2015. aasta aprillist esitavad liikmesriigid EGF-i taotlusi veebipõhiselt, kasutades selleks juhendatud taotlusprotsessi ning alates 2016. aasta augustist esitavad nad EGF-i lõpparuandeid ka elektroonilise andmevahetussüsteemi SFC2014 kaudu. Euroopa Liidu ühise fondide haldamise süsteemi kasutamine EGF-i jaoks tõi kaasa korrektsemate ja terviklikumate taotluste esitamise, sest see platvorm annab liikmesriikidele võimaluse jagada komisjoniga andmeid enne taotluse ametlikku esitamist. Süsteem

<sup>20</sup>Kättesaadav 24s ELi ametlikus keeles aadressil <https://ec.europa.eu/social/main.jsp?catId=326&langId=en>.

lihtsustab andmete kogumist ja töötlemist ning kiirendab EGF-i tulemustest teatamist. EGF-i toetuse taotlemine Euroopa Liidu ühise fondide haldamise süsteemi kaudu on aidanud lühendada aega, mis kulub liikmesriigil taotluse esitamisest kuni Euroopa Parlamendi ja nõukogu poolt komisjoni esitatud ettepaneku vastuvõtmiseni.

Euroopa Liidu ühise fondide haldamise süsteemi edasine täiustamine 2017. ja 2018. aastal hõlmas EGF-i andmete hoiustamist keskses draivis, EGF-i lõpparuande mooduli tõlkimist kõikidesse Euroopa Liidu ametlikesse keeltesse, aruandlusmooduli arendamist tööhõivestaatuse jaoks 12 kuud pärast lõpparuande esitamist ja komisjoni võimalust koostada aruanne tööhõivetulemuste kohta aruandlusvahendi LaunchPad abil.

#### 2.6.4. EGF-i vahehindamine<sup>21</sup> aastatel 2014–2020

Kooskõlas määruse (EL) nr 1309/2013 artikliga 20 viis komisjon omal algatusel läbi EGF-i vahehindamise. Hindamise eesmärk oli kontrollida EGF-i mõjusust, kestlikkust, tõhusust, sidusust, asjakohasust ja EL-i lisaväärtust. Vahehindamine toimub komisjoni talituste töödokumendi vormis,<sup>22</sup> mille aluseks on välistöövõtja hindamisuuring,<sup>23</sup> mis viidi läbi 2016. aastal ja mis kaeti tehnilise abi eelarvest. Tulemusi ja hindaja soovitusi tutvustati EGF-i sidusrühmadele kontaktisikute kohtumisel Tallinnas 19. oktoobril 2017. Lõpparuandes on esile toodud erinev kvalitatiivne ja kvantitatiivne teave.

Vahehindamise põhitulemused võeti kokku komisjoni aruandes<sup>24</sup> ning neid kasutati selleks, et koostada ettepanek võtta vastu Euroopa Parlamendi ja nõukogu määrus Globaliseerumisega Kohanemise Euroopa Fondi<sup>25</sup> (EGF) kohta, mis avaldati 30. mail 2018.

Komisjoni vahehindamise põhjal järeldati, et EGF on andnud märkimisväärset EL-i lisaväärtust, suurendades koondatud töötajatele pakutavate teenuste arvu ja mitmekesisust, samuti nende intensiivsuse taset. Pakutud toetus aitas turgutada toetusesaajate enesehinnangut ning nad võtsid tänu sellele ennetava lähenemisviisi tööotsimise suhtes. Ka EGF osutus tõhusaks. Võrreldes eelmise rahastamisperioodiga kerkis koondatud töötajate tööturule naasmise määr 49 %-lt 56 %-le.

Vahehindamise kohaselt on vaja edasist täiustamist seoses otsuste tegemise protsessi pikkusega ja dokumentatsiooniga, mida on vaja koos taotlusega esitada. Mõisted „üleilmastumine“ ja „majanduskriis“ ei ole selgelt määratletud ning liikmesriigid ei ole kindlad, kuidas taotlust põhjendada. Kuna üleilmastumises toimuvate arengute tõttu on keeruline välja tuua ühte konkreetset tegurit, mis viis ümberkorralduste tegemiseni, tõstatatakse vahehindamises küsimus sellest, kas EGF-i vahendite kasutamine peaks sõltuma koondamise põhjusest. Arvestades, et paljud töökohad kaotatakse

<sup>21</sup> Vahehindamine hõlmab 29 rahastatud taotlust kümnes riigis, mis saadi 2014. ja 2015. aastal.

<sup>22</sup> SWD(2018) 192 kättesaadav aadressil <https://eur-lex.europa.eu/legal-content/EN/TXT/?qid=1562591970533&uri=CELEX:52018SC0192>.

<sup>23</sup> Kättesaadav aadressil <https://publications.europa.eu/en/publication-detail/-/publication/57273012-b7cb-11e8-99ee-01aa75ed71a1/language-en>

<sup>24</sup> COM(2018) 297, kättesaadav aadressil <https://eur-lex.europa.eu/legal-content/EN/TXT/PDF/?uri=CELEX:52018DC0297&qid=1538573624938&from=EN>.

<sup>25</sup> COM(2018) 380 final, mis on kättesaadav aadressil <https://eur-lex.europa.eu/legal-content/EN/TXT/?uri=COM%3A2018%3A380%3AFIN>.

teiste tegurite, näiteks tehnoloogiliste muutuste tõttu, võiks tegurite skaala avardamine muuta süsteemi kaasavamaks.

### 3. EGF-i poliitiline areng

#### 3.1. Määruse (EL) nr 1309/2013 muutmine määruse (EL) 2018/1046 raames<sup>26</sup>

ELi finantseeskirjade, Euroopa Parlamendi ja nõukogu 18. juuli 2018. aasta määruse (EL, Euratom) 2018/1046 ( mis käsitleb liidu üldeelarve suhtes kohaldatavaid finantsreegleid ja millega muudetakse määrusi (EL) nr 1296/2013, (EL) nr 1301/2013, (EL) nr 1303/2013, (EL) nr 1304/2013, (EL) nr 1309/2013, (EL) nr 1316/2013, (EL) nr 223/2014 ja (EL) nr 283/2014 ja otsust nr 541/2014/EL ning tunnistatakse kehtetuks määrus (EL, Euratom) nr 966/2012) ulatuslikuma muutmise raames vaadati läbi ka EGF-i määruse (EL) nr 1309/2013 sätted.

Algne EGF-i määrus nägi ette erandi, et toetada NEET-noori kuni 2017. aasta lõpuni. Muudetud EGF-i määruses<sup>27</sup> jätkatakse NEET-noortele toetuse andmist kuni 2020. aasta lõpuni piirkondades, kus noorte tööpuuduse määr on üle 20 %. Samuti nähakse selles ette pikem toetuse andmine piirkondades, kus koondamisi on väga palju ning kus väikesed ja keskmise suurusega ettevõtjad on peamised või ainukest liiki ettevõtted.

#### 3.2. EGF-i seadusandlik ettepanek 2020. aasta järgseks perioodiks<sup>28</sup>

Tuginedes EGF-i vahehindamise tulemustele esitas komisjon pärast mõjuhindangu koostamist seadusandliku ettepaneku EGF-i kohta pärast 2020. aastat.<sup>29</sup> Komisjon viis kõnealuse mõjuhindangu läbi, võttes arvesse kõiki tööhõive ja sotsiaalküsimuste valdkonnas asjakohaseid fonde. Need fondid on olulised, et rakendada Euroopa sotsiaalõiguste sammast ning saavutada sotsiaalsed ja tööhõivealased prioriteedid, mida on kinnitatud Euroopa majanduse juhtimise protsessis:

- ✓ Euroopa Sotsiaalfond (ESF);
- ✓ noorte tööhõive algatus (YEI);
- ✓ Euroopa abifond enim puudust kannatavate isikute jaoks (FEAD);
- ✓ Globaliseerumisega Kohanemise Euroopa Fond (EGF);
- ✓ ELi terviseprogramm; ning
- ✓ Euroopa tööhõive ja sotsiaalse innovatsiooni programm (EaSI).

Kuna fondid täiendavad üksteist samade poliitikaeesmärkide saavutamisel, hõlmas mõjuhindang neid kõiki korraga või vajaduse korral lähtudes nende eripäradest.

Mõjuhindangus uuriti võimalust liita EGF teiste fondidega, kuid fondi nähtavuse säilimiseks soovitati uuringus jätta EGF eraldi fondiks.

<sup>26</sup> Kättesaadav aadressil <https://eur-lex.europa.eu/legal-content/EN/TXT/?uri=CELEX%3A32018R1046>.

<sup>27</sup> Vt allmärkus 25, määruse (EL, Euratom) 2018/1046 artikkel 274.

<sup>28</sup> Vt joonealune märkus 24.

<sup>29</sup> SWD(2018) 289 kättesaadav aadressil <https://ec.europa.eu/transparency/regdoc/rep/10102/2018/EN/SWD-2018-289-F1-EN-MAIN-PART-1.PDF>.

Komisjon võttis mõjuhinnangu põhilisi tulemusi arvesse oma ettepanekus võtta vastu määrus pärast 2020. aastat.

Arvestades, et EGF-i põhieesmärk on anda kiiresti finantsabi pakilistes ja konkreetsetes ettenägematutes olukordades, pakub komisjon välja, et fond jääb paindlikuks ja eriliseks vahendiks väljaspool mitmeaastase finantsraamistiku eelarve piirmäärasid. EGF-i ei ole seega aastaelarvet, mis peaks eelduste kohaselt ära kasutatama, vaid rahalised vahendid maksimaalse iga-aastase piirmäära raames, mida on võimalik vajaduse korral kasutada. Komisjon pakub välja, et maksimaalne summa, mida EGF saaks ajavahemikus 2021–2027 kasutada, on 1,578 miljardit eurot (jooksevhindades) ja keskmine summa ühes aastas (jooksevhindades) on 225 miljonit eurot.

Komisjoni ettepanek võtta vastu määrus sisaldab maksimaalset EGF-i jaoks kättesaadavat summat aastatel 2021–2027. Komisjon pakub siiski välja tähtajatu EGF-i määruse, mis ei piirdu mitmeaastase finantsraamistiku kestusega. See lihtsustab seadusandlikku protsessi ja pakub paindlikkust tulevase programmitööperioodi maksimaalses summas kokku leppimisel vastavalt pidevalt muutuvate tööturutingimuste vajadustele.

Tagamaks, et EGF on otstarbekohane reageerima tööturul toimuvatele muutustele ja majanduses esinevatele probleemidele, pakub komisjon välja järgmised täiustused.

- Laiem ulatus – töötajad, kes on koondatud suurte ootamatute ümberkorralduste tõttu, mille põhjuseks ei ole üksnes üleilmastumisega seotud probleemid ega finants- või majanduskriisid, vaid ka üleminek vähese CO<sub>2</sub>-heitega majandusele, digiteerimisele või automatiseerimisele.
- Koondatud töötajate künnise vähendamine (500-lt 250-le) – peegeldab paremini tänapäeva ettevõtete keskmist suurust, sest paljudes liikmesriikides annavad enamikule töötajatele tööd väikese ja keskmise suurusega ettevõtjad. 250 töötaja koondamisel on enamikus piirkondades suur mõju tööturule.
- EGF-i kaasrahastamise (praegu 60 % tasemel) joondamine kõrgeima ESF+ kaasrahastamise määraga vastava liikmesriigi jaoks ärgitab riike taotlema rahastust kõige tõhusamal viisil.
- Kiirem taotlemisprotsess ja kasutusele võtmise menetlus – see peaks eelduste kohaselt vähendama halduskoormust, mis on seotud liikmesriikidelt nõutava taotluse ulatusliku põhjendamise ja kiirema otsuste tegemise protsessiga.

Selleks et paremini analüüsida EGF-i tõhusust, pakub komisjon välja ühiste väljundi- ja tulemusnäitajate arvu laiendamise selleks, et koguda üksikasjalikumaid järelevalveandmeid, eeskätt töötajate kategooria (ameti- ja haridusalane taust), tööhõive staatuse ja leitud töökoha liigi kohta.