



Βρυξέλλες, 16.9.2019  
COM(2019) 415 final

**ΕΚΘΕΣΗ ΤΗΣ ΕΠΙΤΡΟΠΗΣ ΠΡΟΣ ΤΟ ΕΥΡΩΠΑΪΚΟ ΚΟΙΝΟΒΟΥΛΙΟ ΚΑΙ ΤΟ  
ΣΥΜΒΟΥΛΙΟ**

**σχετικά με τις δραστηριότητες του Ευρωπαϊκού Ταμείου Προσαρμογής στην  
Παγκοσμιοποίηση το 2017 και το 2018**

## ΣΥΝΟΠΤΙΚΗ ΠΑΡΟΥΣΙΑΣΗ

Η Ευρώπη επιδεικνύει αλληλεγγύη προς εκείνους που τη χρειάζονται περισσότερο. Το Ευρωπαϊκό Ταμείο Προσαρμογής στην Παγκοσμιοποίηση (ΕΤΠ) συστάθηκε το 2007 με σκοπό την παροχή στήριξης στους εργαζομένους που χάνουν τη δουλειά τους λόγω της παγκοσμιοποίησης και των μεταβολών στη μορφή του εμπορίου. Το ταμείο προσαρμόστηκε περαιτέρω ώστε να παρέχει στήριξη σε περιπτώσεις απολύσεων λόγω της παγκόσμιας χρηματοπιστωτικής και οικονομικής κρίσης. Κύριος στόχος του ταμείου είναι η στήριξη απολυμένων εργαζομένων που αντιμετωπίζουν αντιξοότητες στο πλαίσιο δύσκολων μεταβάσεων, μέσω της παροχής βοήθειας ώστε να προσαρμόσουν τις δεξιότητές τους και να βρουν νέες θέσεις εργασίας. Στα μέτρα περιλαμβάνονται η εξατομικευμένη βοήθεια και καθοδήγηση κατά την αναζήτηση εργασίας, ποικίλα προγράμματα επαγγελματικής κατάρτισης και αναβάθμισης δεξιοτήτων, υποστήριξη της επιχειρηματικότητας και της δημιουργίας επιχειρήσεων, καθώς και προσωρινά οικονομικά κίνητρα και επιδόματα. Το ΕΤΠ μπορεί επίσης να χρησιμοποιηθεί για να βοηθήσει ειδικά τους νέους. Στις περιοχές με υψηλά ποσοστά ανεργίας των νέων, το ΕΤΠ παρέχει στήριξη στους νέους που βρίσκονται εκτός απασχόλησης, εκπαίδευσης ή κατάρτισης (ΕΑΕΚ). Το ΕΤΠ συγχρηματοδοτεί έως και το 60 % του κόστους των μέτρων που προτείνουν τα κράτη μέλη τα οποία υποβάλλουν αιτήσεις για στήριξη από το ΕΤΠ.

Στην παρούσα έκθεση παρέχεται μια επισκόπηση των δραστηριοτήτων και των αποτελεσμάτων του ΕΤΠ κατά τα έτη 2017 και 2018.

- Στο διάστημα αυτό υποβλήθηκαν 13 αιτήσεις από 10 κράτη μέλη για συνολικό ποσό ύψους 41 εκατ. EUR, με στόχο 12 896 εργαζόμενους και 1 155 νέους εκτός απασχόλησης, εκπαίδευσης ή κατάρτισης. Ο μεγαλύτερος αριθμός εργαζομένων βρισκόταν στον τομέα των μηχανημάτων και των ειδών εξοπλισμού, ενώ ακολουθούσαν το λιανικό εμπόριο και οι αεροπορικές μεταφορές.
- Το Ευρωπαϊκό Κοινοβούλιο και το Συμβούλιο εξέδωσαν 15 αποφάσεις<sup>1</sup> για την κινητοποίηση χρηματοδότησης από το ΕΤΠ συνολικού ύψους 45,5 εκατ. EUR, με στόχο τη στήριξη 14 517 δικαιούχων.
- Τα κράτη μέλη υπέβαλαν εκθέσεις σχετικά με 23 υποθέσεις του ΕΤΠ που εγκρίθηκαν μεταξύ 2014 και 2016. Τα αποτελέσματα, τα οποία σηματοδοτούν αύξηση σε σύγκριση με την περίοδο 2015-2016, έδειξαν ότι το 60 % των εργαζομένων που συμμετείχαν στα μέτρα είχαν βρει νέες θέσεις εργασίας έως το τέλος της περιόδου υλοποίησης. Την περίοδο 2015-2016, μόνο το 47 % των εργαζομένων που έλαβαν βοήθεια είχε βρει νέες θέσεις εργασίας. Ιδιαίτερα υψηλά ποσοστά επανένταξης παρατηρήθηκαν στις ακόλουθες περιπτώσεις: Volvo Trucks (Σουηδία) 84 %, Broadcom (Φινλανδία) 84 %, Aleo Solar (Γερμανία) 81 % και PWA International (Ιρλανδία) 79 %.

Στην πρότασή της για το ΕΤΠ μετά το 2020<sup>2</sup>, η Επιτροπή πρότεινε να διευρυνθεί η χρήση του ώστε να μπορεί να παρεμβαίνει αποτελεσματικότερα και να στηρίζει περισσότερους εργαζομένους που

<sup>1</sup> Συμπεριλαμβάνονται δύο αιτήσεις που υποβλήθηκαν το 2016.

<sup>2</sup> Ανακοίνωση: «Ένας σύγχρονος προϋπολογισμός για μια Ένωση που προστατεύει, ενδυναμώνει και υπερασπίζεται τους πολίτες της», COM(2018)321, διατίθεται στη διεύθυνση: <https://eur-lex.europa.eu/legal-content/EL/TXT/?uri=COM%3A2018%3A321%3AFIN>

έχουν χάσει τη δουλειά τους. Ως αποτέλεσμα, το ΕΤΠ θα παρέχει στήριξη στους εργαζομένους όχι μόνο σε περίπτωση μεγάλων διαρθρωτικών αλλαγών στη μορφή του παγκόσμιου εμπορίου λόγω της παγκοσμιοποίησης ή σε περίπτωση παγκόσμιας χρηματοπιστωτικής και οικονομικής κρίσης, αλλά και για άλλους λόγους, όπως η αυτοματοποίηση, η ψηφιοποίηση ή η μετάβαση σε μια οικονομία χαμηλών εκπομπών διοξειδίου του άνθρακα. Κατ' αυτόν τον τρόπο λαμβάνονται υπόψη οι νέες προκλήσεις του εξελισσόμενου κόσμου της εργασίας.

## ΠΙΝΑΚΑΣ ΠΕΡΙΕΧΟΜΕΝΩΝ

1. Εισαγωγή.....	4
2. Ανάλυση των δραστηριοτήτων του ΕΤΠ το 2017 και το 2018.....	5
2.1. Υποβληθείσες αιτήσεις.....	5
2.1.1. Υποβληθείσες αιτήσεις ανά αιτία απολύσεων και κριτήριο παρέμβασης.....	7
2.1.2. Υποβληθείσες αιτήσεις ανά τομέα (NACE αναθ. 2).....	7
2.1.3. Υποβληθείσες αιτήσεις ανά αριθμό στοχευόμενων δικαιούχων για κάθε κράτος μέλος.	8
2.1.4. Υποβληθείσες αιτήσεις ανά ζητηθέν ποσό.....	9
2.1.5. Υποβληθείσες αιτήσεις ανά ζητηθέν ποσό για κάθε δικαιούχο .....	10
2.2. Εκδοθείσες αποφάσεις και χορηγηθείσες συνεισφορές .....	11
2.2.1. Δράσεις που χρηματοδοτήθηκαν από τη βοήθεια του ΕΤΠ.....	15
2.2.2. Συμπληρωματικότητα με δράσεις χρηματοδοτούμενες από το Ευρωπαϊκό Κοινωνικό Ταμείο (ΕΚΤ).....	16
2.3. Αιτήσεις που δεν πληρούν τις προϋποθέσεις για χρηματοδοτική συνεισφορά από το ΕΤΠ.....	17
2.4. Αποτελέσματα που επιτεύχθηκαν από το ΕΤΠ.....	17
2.4.1. Σύνοψη των αποτελεσμάτων που αναφέρθηκαν το 2017 και το 2018.....	21
2.4.2. Ποσοστό των υποβοηθούμενων δικαιούχων που επανεντάχθηκαν στην απασχόληση ανά κράτος μέλος .....	21
2.4.3. Ποιοτική αξιολόγηση των τελικών εκθέσεων που υποβλήθηκαν το 2017 και το 2018.	22
2.5. Δημοσιονομική εκτέλεση .....	25
2.5.1. Κονδύλια που συνεισέφερε το ΕΤΠ.....	25
2.5.2. Δαπάνες τεχνικής βοήθειας.....	25
2.5.3. Αναφορά παρατυπιών .....	26
2.5.4. Κλείσιμο χρηματοδοτικών συνεισφορών του ΕΤΠ.....	27
2.6. Δραστηριότητες τεχνικής βοήθειας που ανέλαβε η Επιτροπή .....	31
2.6.1. Ενημέρωση και προβολή: Ιστότοπος .....	31
2.6.2. Συσκέψεις με τις εθνικές αρχές και τα ενδιαφερόμενα μέρη του ΕΤΠ.....	31
2.6.3. Σύστημα ηλεκτρονικής ανταλλαγής δεδομένων (SFC2014).....	32
2.6.4. Ενδιάμεση αξιολόγηση του ΕΤΠ για την περίοδο 2014-2020 .....	32
3. Ανάπτυξη πολιτικής ΕΤΠ.....	33
3.1. Τροποποίηση του κανονισμού (ΕΕ) αριθ. 1309/2013 στο πλαίσιο του κανονισμού (ΕΕ) 2018/1046.....	33
3.2. Νομοθετική πρόταση για το ΕΤΠ για την περίοδο μετά το 2020 .....	34

## 1. Εισαγωγή

Το Ευρωπαϊκό Ταμείο Προσαρμογής στην Παγκοσμιοποίηση (ΕΤΠ)<sup>3</sup> αποτελεί έκφραση της ευρωπαϊκής αλληλεγγύης και έμπρακτη στήριξη για τους εργαζομένους που απολύονται λόγω μεγάλων διαρθρωτικών αλλαγών στη μορφή του παγκόσμιου εμπορίου λόγω της παγκοσμιοποίησης ή παγκόσμιας οικονομικής και χρηματοπιστωτικής κρίσης.

Για να βοηθήσει τους απολυμένους εργαζομένους να βρουν νέες θέσεις εργασίας, το ΕΤΠ συγχρηματοδοτεί ενεργητικά μέτρα πολιτικής για την αγορά εργασίας τα οποία εφαρμόζονται από τα κράτη μέλη. Συμπληρώνει τα εθνικά μέτρα για την αγορά εργασίας σε περιπτώσεις αιφνίδιων ομαδικών απολύσεων που οφείλονται στους προαναφερθέντες λόγους, παρέχοντας πιο εξατομικευμένη και στοχοθετημένη προσέγγιση στους πλέον ευάλωτους απολυμένους εργαζομένους.

Σύμφωνα με το άρθρο 19 του κανονισμού (ΕΕ) αριθ. 1309/2013 του Ευρωπαϊκού Κοινοβουλίου και του Συμβουλίου, της 17ης Δεκεμβρίου 2013, για το Ευρωπαϊκό Ταμείο Προσαρμογής στην Παγκοσμιοποίηση (2014-2020) και την κατάργηση του κανονισμού (ΕΚ) αριθ. 1927/2006, η Επιτροπή υποβάλλει την παρούσα έκθεση στο Ευρωπαϊκό Κοινοβούλιο και το Συμβούλιο, παρέχοντας ποσοτική και ποιοτική αξιολόγηση των δραστηριοτήτων του ΕΤΠ κατά τα προηγούμενα δύο έτη. Η έκθεση εστιάζει στα αποτελέσματα που επιτεύχθηκαν μέσω του ΕΤΠ και περιλαμβάνει, ειδικότερα, στοιχεία σχετικά με τα ακόλουθα:

- τις αιτήσεις που υποβλήθηκαν·
- τις αποφάσεις που εκδόθηκαν·
- τις ενέργειες που χρηματοδοτήθηκαν, συμπεριλαμβανομένων στοιχείων για τη συμπληρωματικότητα των ενεργειών αυτών με ενέργειες που χρηματοδοτήθηκαν από άλλα μέσα της Ένωσης, και ιδίως το Ευρωπαϊκό Κοινωνικό Ταμείο (ΕΚΤ)·
- στατιστικές για το ποσοστό των υποβοηθούμενων δικαιούχων που επανεντάχθηκαν στην απασχόληση ανά κράτος μέλος·
- το κλείσιμο των χρηματοδοτικών συνεισφορών· και
- τις αιτήσεις που απορρίφθηκαν ή των οποίων το ποσό μειώθηκε λόγω έλλειψης επαρκών πιστώσεων ή μη επιλεξιμότητας.

Η έκθεση καταλήγει εξηγώντας πώς η Επιτροπή έχει αντιμετωπίσει τις προκλήσεις του μέλλοντος στην πρότασή της για το ΕΤΠ μετά το 2020.

---

<sup>3</sup> Συστάθηκε με τον κανονισμό (ΕΚ) αριθ. 1927/2006 του Ευρωπαϊκού Κοινοβουλίου και του Συμβουλίου, της 20ής Δεκεμβρίου 2006, σχετικά με τη σύσταση Ευρωπαϊκού Ταμείου Προσαρμογής στην Παγκοσμιοποίηση, όπως τροποποιήθηκε με τον κανονισμό (ΕΚ) αριθ. 546/2009 του Ευρωπαϊκού Κοινοβουλίου και του Συμβουλίου, της 18ης Ιουνίου 2009, και με την επιφύλαξη του κανονισμού (ΕΕ) αριθ. 1309/2013 του Ευρωπαϊκού Κοινοβουλίου και του Συμβουλίου, της 17ης Δεκεμβρίου 2013, για το Ευρωπαϊκό Ταμείο Προσαρμογής στην Παγκοσμιοποίηση (2014-2020) και την κατάργηση του κανονισμού (ΕΚ) αριθ. 1927/2006.

## **2. Ανάλυση των δραστηριοτήτων του ΕΤΠ το 2017 και το 2018**

### **2.1. Υποβληθείσες αιτήσεις**

Το 2017 και το 2018 η Επιτροπή έλαβε 13 αιτήσεις από τα 10 ακόλουθα κράτη μέλη: Βέλγιο, Γαλλία, Γερμανία, Ελλάδα, Ισπανία, Ιταλία, Κάτω Χώρες, Πορτογαλία, Σουηδία και Φινλανδία. Και τα δέκα αυτά κράτη μέλη είχαν υποβάλει αίτηση για χρηματοδότηση από το ΕΤΠ και τα προηγούμενα έτη. Λεπτομερή στοιχεία σχετικά με τις αιτήσεις αυτές παρατίθενται στον πίνακα 1.

**Πίνακας 1: Υποβληθείσες αιτήσεις το 2017 και το 2018**

Αριθ. αναφοράς ΕΤΠ	Κράτος μέλος	Υπόθεση	Σύντομη ονομασία τομεία (Κλάδος NACE αναθ. 2)	Ημερομηνία αίτησης	Αρθρο 4. Κριτήρια παρίκλισης	Εμπόριο / Κρίση	Εθνική αναφορά (σε €) (40% του συνολικού ποσού για την υπόθεση)	Συναφορά του ΕΤΠ (σε €) (60% του συνολικού ποσού για την υπόθεση)	Ποσό εγγεγραμμένο στον πρότυπο λογισμικό του ΕΤΠ για τους στοχευόμενους εργαζομένους (σε €)	Ποσό εγγεγραμμένο στον πρότυπο λογισμικό του ΕΤΠ για τους στοχευόμενους ΕΑΕΚ (σε €)	Αριθμός απολαμμένων εργαζομένων	Αριθμός στοχευόμενων εργαζομένων	Ποσοστό στοχευόμενων εργαζομένων	Αριθμός στοχευόμενων ΕΑΕΚ	Αριθμός στοχευόμενων δικαούχων (εργαζομένων και ΕΑΕΚ)	Μέσο ποσό ΕΤΠ ανά στοχευόμενο δικαούχο (εργαζομένοι και ΕΑΕΚ) (σε €)
							A	B=C+D	C	D	E	F	F/E	G	H=F+G	B/H
EGF/2017/001	ES	Castilla y León Coal Mining	Εξόρυξη άνθρακα και λιγνίτη (5)	20/01/2017	4 παρ. 2	Εμπόριο	668 176	1 002 264	732 258	270 006	339	339	100%	125	464	2 160
EGF/2017/002	FI	Microsoft	Προγραμματισμός (62)	01/02/2017	4 παρ. 1 στοιχ. α)	Εμπόριο	2 346 720	3 520 080	3 520 080	A/A	1 248	1 000	80%	0	1 000	3 520
EGF/2017/003	EL	Attica Retail	Λιανικό εμπόριο (47)	13/04/2017	4 παρ. 2	Κρίση	1 966 100	2 949 150	2 949 150	A/A	725	725	100%	0	725	4 068
EGF/2017/004	IT	Almaviva	Δραστηριότητες τηλεφωνικών κέντρων (82)	09/05/2017	4 παρ. 1 στοιχ. α)	Κρίση	2 231 580	3 347 370	3 347 370	A/A	1 646	1 610	98%	0	1 610	2 079
EGF/2017/005	FI	Retail	Λιανικό εμπόριο (47)	12/06/2017	4 παρ. 1 στοιχ. β)	Εμπόριο	1 666 240	2 499 360	2 499 360	A/A	1 660	1 500	90%	0	1 500	1 666
EGF/2017/006	ES	Galicia Wearing Apparel	Είδη ένδυσης (14)	19/07/2017	4 παρ. 2	Εμπόριο	480 000	720 000	720 000	A/A	303	303	100%	0	303	2 376
EGF/2017/007	SE	Ericsson	Κατασκευή ηλεκτρονικών υπολογιστών, ηλεκτρονικών και οπτικών προϊόντων (26)	09/08/2017	4 παρ. 1 στοιχ. α)	Εμπόριο	1 420 267	2 130 400	2 130 400	A/A	2 388	900	38%	0	900	2 367
EGF/2017/008	DE	Goodyear	Κατασκευή προϊόντων από ελαστικό (κρουαυτούκ) και πλαστικές ύλες (22)	06/10/2017	4 παρ. 1 στοιχ. α)	Εμπόριο	1 443 488	2 165 231	2 165 231	A/A	646	646	100%	0	646	3 352
EGF/2017/009	FR	Air France	Αεροπορικές μεταφορές (51)	23/10/2017	4 παρ. 1 στοιχ. α)	Εμπόριο	6 596 322	9 894 483	9 894 483	A/A	1 858	1 858	100%	0	1 858	5 325
EGF/2017/010	BE	Caterpillar	Μηχανήματα και είδη εξοπλισμού (28)	18/12/2017	4 παρ. 1 στοιχ. α)	Εμπόριο	3 081 078	4 621 616	4 085 258	536 358	2 285	2 285	100%	300	2 585	1 788
EGF/2018/001	NL	Financial Service Activities	Δραστηριότητες χρηματοπιστωτικών υπηρεσιών (64)	23/02/2018	4 παρ. 1 στοιχ. β)	Κρίση	795 000	1 192 500	1 192 500	A/A	1 324	450	34%	0	450	2 650
EGF/2018/002	PT	Norte Centro Lisboa Wearing Apparel	Είδη ένδυσης (14)	24/04/2018	4 παρ. 1 στοιχ. β)	Εμπόριο	3 103 922	4 655 883	2 327 942	2 327 942	1 161	730	63%	730	1 460	3 189
EGF/2018/003	EL	Attica Publishing Activities	Εκδοτικές δραστηριότητες (58)	22/05/2018	4 παρ. 1 στοιχ. β)	Κρίση	1 539 000	2 308 500	2 308 500	A/A	550	550	100%	0	550	4 197
Συνολικός αριθμός αιτήσεων που παραλήφθηκαν το 2017 και το 2018: 13 (εγκρίθηκαν 13)						Σύνολο	27 337 892	41 006 837	37 872 531	3 134 306	16 133	12 896	80%	1 155	14 051	2 918
							Μέσος όρος για 13 αιτήσεις	2 102 915	3 154 372	2 913 272	1.044.769* *Μέσος όρος για 3 αιτήσεις, συμπεριλ. των ΕΑΕΚ	1 241	992		385* *Μέσος όρος για 3 αιτήσεις, συμπεριλ. των ΕΑΕΚ	1 081

### 2.1.1. Υποβληθείσες αιτήσεις ανά αιτία απολύσεων και κριτήριο παρέμβασης

Το 2017 και το 2018 οι αιτήσεις καλύφθηκαν από τον κανονισμό (ΕΕ) αριθ. 1309/2013, ο οποίος εφαρμόζεται στις απολύσεις που οφείλονται στα εξής:

#### ❖ Μεγάλες διαρθρωτικές αλλαγές στη μορφή του παγκόσμιου εμπορίου λόγω της παγκοσμιοποίησης.

Υποβλήθηκαν εννέα αιτήσεις με βάση το κριτήριο του εμπορίου, εκ των οποίων μία ήταν δικαιολογημένη λόγω εξαιρετικών περιστάσεων και μία άλλη αφορούσε μικρή αγορά εργασίας<sup>4</sup>.

#### ❖ Τις επιπτώσεις της παγκόσμιας οικονομικής και χρηματοπιστωτικής κρίσης.

Υποβλήθηκαν τέσσερις αιτήσεις λόγω των συνεπειών της παγκόσμιας οικονομικής και χρηματοπιστωτικής κρίσης, εκ των οποίων μία ήταν δικαιολογημένη λόγω εξαιρετικών περιστάσεων<sup>5</sup>.

### 2.1.2. Υποβληθείσες αιτήσεις ανά τομέα (NACE αναθ. 2)<sup>6</sup>

Οι 13 αιτήσεις που υποβλήθηκαν και εγκρίθηκαν αφορούσαν απολύσεις σε 11 διαφορετικούς τομείς:

1) εξόρυξη άνθρακα και λιγνίτη, 2) κατασκευή προϊόντων από ελαστικό (καουτσούκ) και πλαστικές ύλες, 3) κατασκευή ηλεκτρονικών υπολογιστών, ηλεκτρονικών και οπτικών προϊόντων, 4) μηχανήματα και είδη εξοπλισμού, 5) αεροπορικές μεταφορές, 6) εκδοτικές δραστηριότητες, 7) δραστηριότητες προγραμματισμού ηλεκτρονικών υπολογιστών και παροχής συμβουλών, 8) δραστηριότητες χρηματοπιστωτικών υπηρεσιών, 9) δραστηριότητες γραφείου, γραμματειακή υποστήριξη και άλλες δραστηριότητες παροχής υποστήριξης προς τις επιχειρήσεις, 10) είδη ένδυσης (δύο αιτήσεις) και 11) λιανικό εμπόριο (δύο αιτήσεις).

Για πρώτη φορά από την έναρξη λειτουργίας του ΕΤΠ υποβλήθηκαν αιτήσεις για τους ακόλουθους τομείς: εξόρυξη άνθρακα και λιγνίτη, κατασκευή προϊόντων από ελαστικό (καουτσούκ) και πλαστικές ύλες, και χρηματοπιστωτικές υπηρεσίες.

Ο μεγαλύτερος αριθμός στοχευόμενων εργαζομένων βρίσκονταν στον τομέα των μηχανημάτων και των ειδών εξοπλισμού (2 285), ενώ ακολουθούσαν το λιανικό εμπόριο (2 225) και οι αεροπορικές μεταφορές (1 858).

<sup>4</sup> Σύμφωνα με το άρθρο 4 παράγραφος 1 στοιχείο β) του κανονισμού ΕΤΠ, απαιτείται η απόλυση λόγω πλεονασμού τουλάχιστον 500 εργαζομένων για περίοδο αναφοράς εννέα μηνών σε επιχειρήσεις που δραστηριοποιούνται στον ίδιο οικονομικό τομέα που ορίζεται στο επίπεδο υποδιαίρεσης της NACE αναθ. 2 και είναι εγκατεστημένες σε μία περιφέρεια ή σε δύο συνορεύουσες περιφέρειες, όπως καθορίζονται στο επίπεδο NUTS 2, σε ένα κράτος μέλος. Δύο από τις υποβληθείσες αιτήσεις παρέκκλιναν από αυτά τα κριτήρια. Σύμφωνα με το άρθρο 4 παράγραφος 2 του κανονισμού ΕΤΠ, αυτό ήταν δικαιολογημένο λόγω εξαιρετικών περιστάσεων και επειδή η υπόθεση προέκυψε σε μικρή αγορά εργασίας.

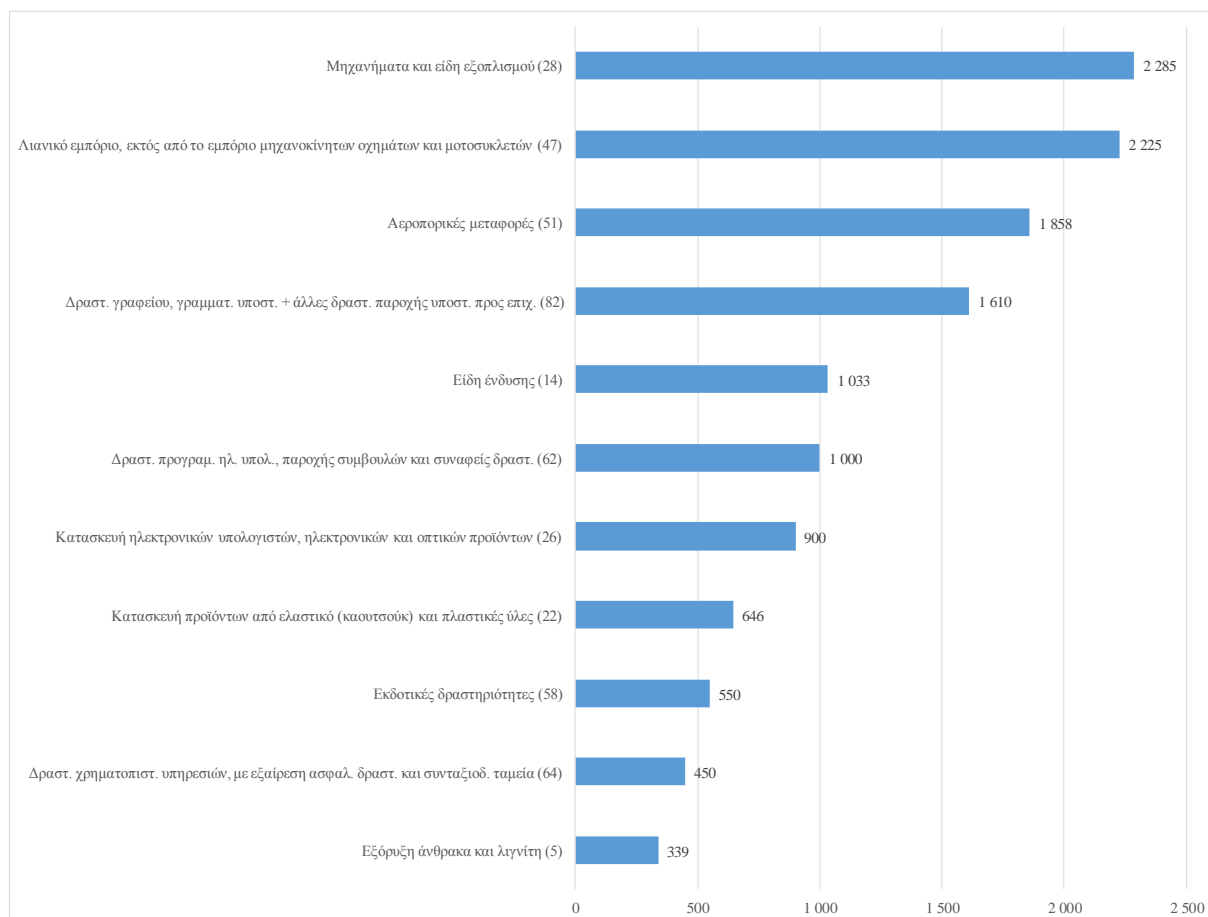
<sup>5</sup> Βλ. υποσημείωση 4

<sup>6</sup> NACE αναθ. 2 – Στατιστική ταξινόμηση των οικονομικών δραστηριοτήτων στην Ευρωπαϊκή Κοινότητα.

<https://ec.europa.eu/eurostat/web/products-manuals-and-guidelines/-/KS-RA-07-015>



**Γράφημα 1: Αριθμός στοχευόμενων εργαζομένων ανά τομέα (NACE αναθ. 2) κατά τα έτη 2017-2018**



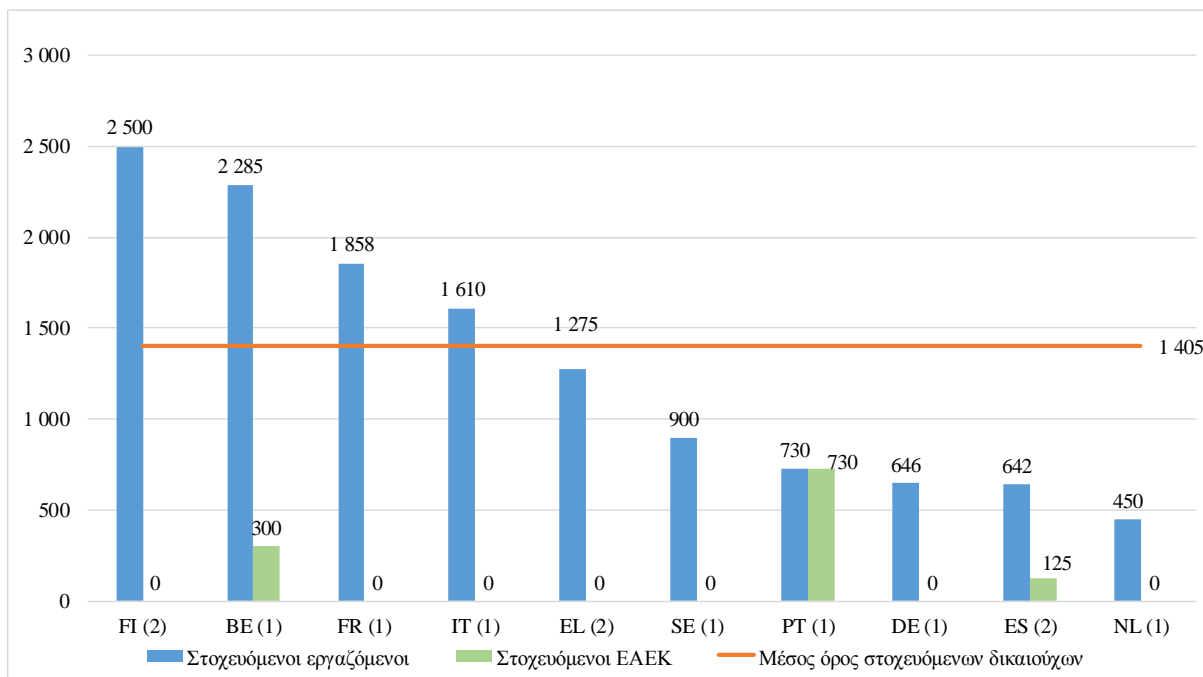
### 2.1.3. Υποβληθείσες αιτήσεις ανά αριθμό στοχευόμενων δικαιούχων για κάθε κράτος μέλος

Ο συνολικός αριθμός των δικαιούχων (εργαζομένων και ΕΑΕΚ) για τους οποίους ζητήθηκε στήριξη από το ΕΤΠ ήταν 14 051. Οι αριθμοί των στοχευόμενων δικαιούχων ανά αίτηση κυμαίνονταν από 303 έως 2 585, ενώ 6 αιτήσεις αφορούσαν περισσότερους από 1 000 δικαιούχους και 3 αιτήσεις αφορούσαν λιγότερους από 500 δικαιούχους<sup>7</sup> (βλ. πίνακα 1). Ο μέσος όρος στοχευόμενων δικαιούχων ανά αίτηση ήταν 1 081.

<sup>7</sup> Σε δύο από αυτές τις υποθέσεις οι αιτήσεις αφορούσαν όλους τους απολυμένους εργαζομένους, ο αριθμός των οποίων ήταν ωστόσο μικρότερος από 500, καθώς οι αιτήσεις υποβλήθηκαν βάσει του άρθρου 4 παράγραφος 2 του κανονισμού (ΕΕ) αριθ. 1309/2013.

Από τους 14 051 στοχευόμενους δικαιούχους, 12 896 ήταν εργαζόμενοι που απολύθηκαν και 1 155 ήταν ΕΑΕΚ. Η Φινλανδία ζήτησε τη στήριξη του ΕΤΠ για τον μεγαλύτερο αριθμό εργαζομένων (2 500), ενώ ακολούθησαν το Βέλγιο (2 285) και η Γαλλία (1 858). Οι τρεις αιτήσεις για στήριξη που αφορούσαν και ΕΑΕΚ υποβλήθηκαν από το Βέλγιο (300 ΕΑΕΚ), την Ισπανία (125 ΕΑΕΚ) και την Πορτογαλία (730 ΕΑΕΚ).

**Γράφημα 2: Αριθμός στοχευόμενων δικαιούχων ανά κράτος μέλος κατά τα έτη 2017-2018**



Σε παρένθεση ο αριθμός των αιτήσεων που υποβλήθηκαν.

**Συνολικός αριθμός στοχευόμενων δικαιούχων: 14 051**  
**Μέσος όρος στοχευόμενων δικαιούχων: 1 405**

Οι 13 αιτήσεις που υποβλήθηκαν κατά τη διάρκεια της περιόδου αναφοράς αφορούσαν 16 133 απολύσεις, από τις οποίες τα μέτρα που προτάθηκαν για συγχρηματοδότηση από το ΕΤΠ αφορούσαν τις 12 896, τουτέστιν το 80 %.

Πρέπει να επισημανθεί ότι ο αριθμός των εργαζομένων που επηρεάστηκαν από απολύσεις και ο αριθμός των εργαζομένων για τους οποίους ζητήθηκε στήριξη από το ΕΤΠ μπορεί να διαφέρει, επειδή το κράτος μέλος μπορεί να εστιάσει μόνο σε συγκεκριμένες ομάδες ατόμων, όπως οι πιο ευάλωτοι εργαζόμενοι, εκείνοι που αντιμετωπίζουν εξαιρετικές δυσκολίες στην αγορά εργασίας και/ή εκείνοι που έχουν περισσότερο ανάγκη από βοήθεια. Η βασική στήριξη που διατίθεται για τους απολυμένους εργαζομένους στα κράτη μέλη θα μπορούσε, σε κάποιες περιπτώσεις, να επαρκεί για την ταχεία επανένταξή τους στην απασχόληση ή οι εργαζόμενοι θα μπορούσαν, σε ορισμένες περιπτώσεις, να επιλέξουν την πρόωρη συνταξιοδότηση.

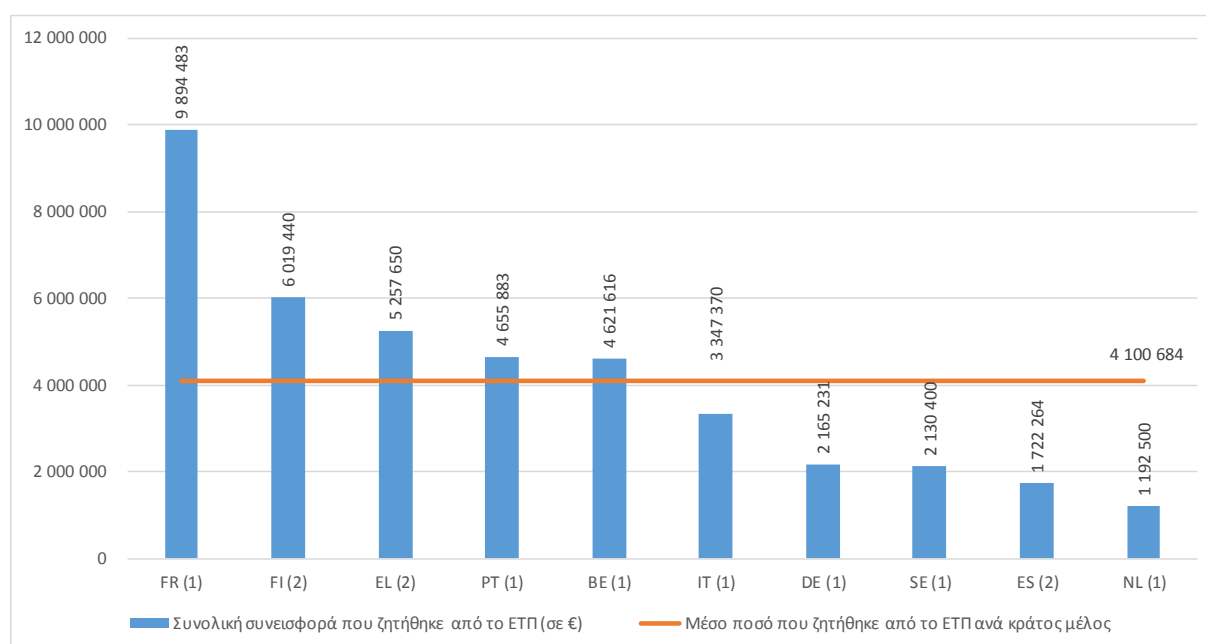
#### 2.1.4. Υποβληθείσες αιτήσεις ανά ζητηθέν ποσό

Κάθε κράτος μέλος που υποβάλλει αίτηση για στήριξη από το ΕΤΠ πρέπει να σχεδιάσει μια συντονισμένη δέσμη μέτρων που να ανταποκρίνεται με τον καλύτερο δυνατό τρόπο στα προφίλ των

στοχευόμενων δικαιούχων, καθώς και να αποφασίσει το ύψος της βοήθειας που θα ζητήσει. Ο κανονισμός (ΕΕ) αριθ. 1309/2013 ορίζει το μέγιστο ποσοστό συγχρηματοδότησης του ΕΤΠ σε 60 %.

Από 10 κράτη μέλη ζητήθηκε στήριξη από το ΕΤΠ συνολικού ύψους 41 006 837 EUR. Το υψηλότερο ποσό ζήτησε η Γαλλία (9 894 483 EUR για 1 αίτηση), ενώ ακολούθησαν η Φινλανδία (6 019 440 EUR για 2 αιτήσεις) και η Ελλάδα (5 257 650 EUR για 2 αιτήσεις). Οι συνεισφορές που ζητήθηκαν από το ΕΤΠ κυμαίνονταν από 720 000 EUR έως 9 894 483 EUR, με 3 154 372 EUR κατά μέσο όρο ανά αίτηση και 4 100 684 EUR ανά κράτος μέλος.

**Γράφημα 3: Συνολικά ποσά (σε EUR) που ζητήθηκαν από το ΕΤΠ ανά κράτος μέλος κατά τα έτη 2017-2018**



Σε παρένθεση ο αριθμός των αιτήσεων που υποβλήθηκαν.

**Συνολικό ποσό που ζητήθηκε από το ΕΤΠ:**

**41 006 837 EUR**

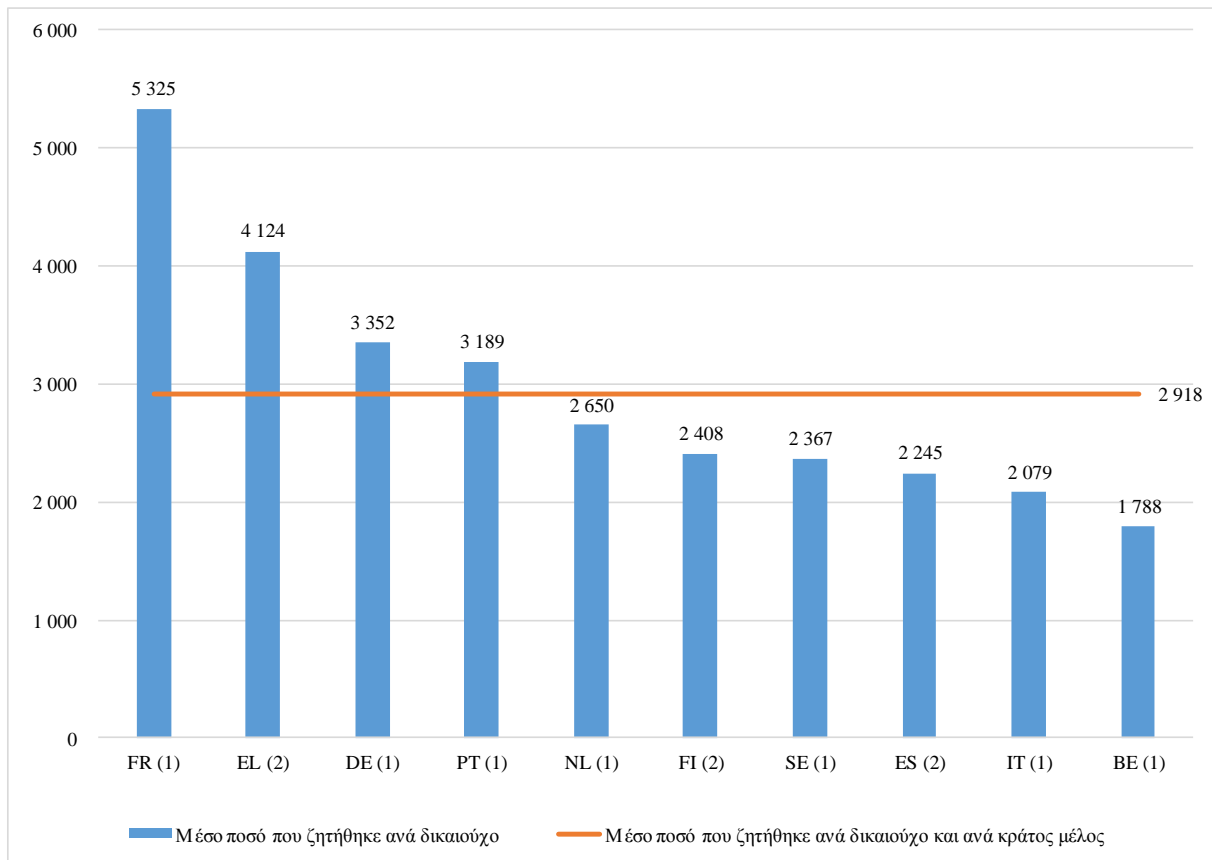
**Μέσος όρος ποσού που ζητήθηκε από το ΕΤΠ:**

**4 100 684 EUR**

### 2.1.5. Υποβληθείσες αιτήσεις ανά ζητηθέν ποσό για κάθε δικαιούχο

Ο κανονισμός (ΕΕ) αριθ. 1309/2013 δεν περιορίζει το συνολικό ύψος της αιτούμενης συνεισφοράς. Το ζητούμενο ποσό ανά στοχευόμενο δικαιούχο μπορεί, επομένως, να ποικίλλει ανάλογα με την κατάσταση της πληττόμενης αγοράς εργασίας, τις προσωπικές συνθήκες των στοχευόμενων δικαιούχων, τα μέτρα που έχει ήδη λάβει το κράτος μέλος, καθώς και το κόστος παροχής των υπηρεσιών στο οικείο κράτος μέλος. Αυτό εξηγεί γιατί τα προτεινόμενα ποσά της στήριξης του ΕΤΠ ανά δικαιούχο το 2017 και το 2018 κυμαίνονταν από 1 666 EUR έως 5 325 EUR, με μέσο όρο ανά στοχευόμενο δικαιούχο τα 2 918 EUR (όπως φαίνεται στον πίνακα 1). Το ανώτατο μέσο ποσό ανά δικαιούχο ζητήθηκε από τη Γαλλία (5 325 EUR), ακολουθούμενη από την Ελλάδα (4 124 EUR) και τη Γερμανία (3 352 EUR).

**Γράφημα 4: Ποσό (σε EUR) που ζητήθηκε από το ΕΤΠ ανά δικαιούχο και κράτος μέλος κατά τα έτη 2017-2018**



*Σε παρένθεση ο αριθμός των αιτήσεων που υποβλήθηκαν.*

**Μέσος όρος ποσού που ζητήθηκε από το ΕΤΠ ανά δικαιούχο:**

**2 918 EUR**

## 2.2. Εκδοθείσες αποφάσεις και χορηγηθείσες συνεισφορές

Το Ευρωπαϊκό Κοινοβούλιο και το Συμβούλιο εξέδωσαν επτά αποφάσεις για την κινητοποίηση χρηματοδότησης από το ΕΤΠ το 2017 και οκτώ αποφάσεις το 2018. Σε όλες τις υποθέσεις, το ποσοστό συγχρηματοδότησης ήταν 60 %. Οι πίνακες 2 και 3 παρουσιάζουν λεπτομερή στοιχεία σχετικά με τη χρηματοδότηση που χορηγήθηκε το 2017 και το 2018. Οι δύο αυτοί πίνακες περιλαμβάνουν επίσης δύο αιτήσεις που υποβλήθηκαν πριν από την 01/01/2017, αλλά εγκρίθηκαν το 2017 και, ως εκ τούτου, καλύπτουν διαφορετικό σύνολο υποθέσεων από τον πίνακα 1, στον οποίο παρουσιάζονται οι αιτήσεις που υποβλήθηκαν το 2017 και το 2018.

Οι 15 χορηγηθείσες συνεισφορές αφορούσαν 15 672 δικαιούχους (εκ των οποίων 1 155 νέους εκτός απασχόλησης, εκπαίδευσης ή κατάρτισης<sup>8</sup>) σε 10 κράτη μέλη, με συγχρηματοδότηση από το ΕΤΠ συνολικού ύψους 45 467 387 EUR και μέσο όρο 2 901 EUR ανά στοχευόμενο δικαιούχο. Από τους 14 517 στοχευόμενους εργαζομένους (που αντιπροσωπεύουν το 80 % των απολυμένων εργαζομένων), το 57 % ήταν άνδρες, το 69 % ήταν ηλικίας 25 έως 54 ετών και το 98 % ήταν πολίτες της ΕΕ.

<sup>8</sup> Οι αιτήσεις δεν περιέχουν πληροφορίες σχετικά με το προφίλ των ΕΑΕΚ και, ως εκ τούτου, δεν μπορούν να αναλυθούν ανά φύλο, ιθαγένεια, ηλικία ή αναπηρίες.

**Πίνακας 2: Λεπτομερή στοιχεία σχετικά με τις συνεισφορές που χορηγήθηκαν το 2017 και το 2018  
(ημερομηνία υπογραφής από την αρμόδια για τον προϋπολογισμό αρχή το 2017 και το 2018)**

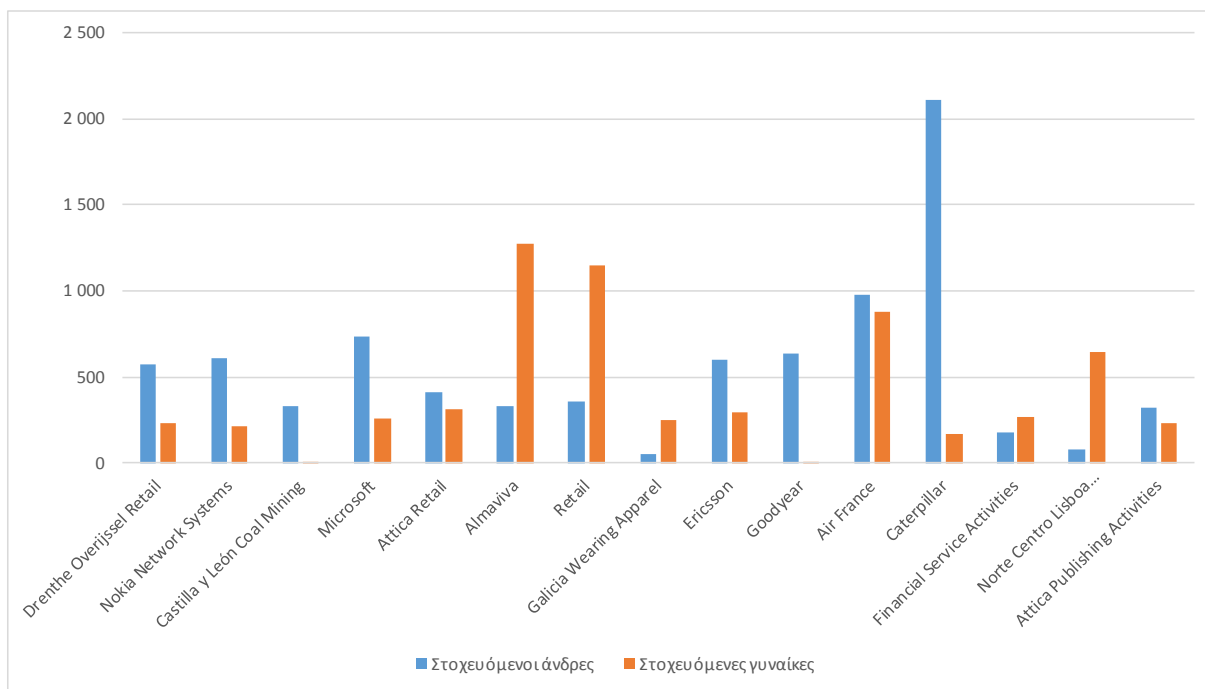
Αριθ. αναφοράς ΕΤΠ	Κράτος μέλος	Υπόθεση	Σύντομη ονομασία τομέα (Κλάδος NACE αναθ. 2)	Ημερομηνία αίτησης	Άρθρο 4. Κριτήρια παρέμβασης	Εμπόριο / Κρίση	Εθνική συνεισφορά (σε €)	Συνεισφορά που χορηγήθηκε από το ΕΤΠ (σε €)	Αριθμός στοχευόμενων δικαιούχων (εργαζόμενοι και Ε.ΑΕΚ)	Μέση συνεισφορά του ΕΤΠ ανά στοχευόμενο δικαιούχο (εργαζόμενοι και Ε.ΑΕΚ) (σε €)	Αριθμός στοχευόμενων Ε.ΑΕΚ	Ημερομηνία υπογραφής από την αρμόδια για τον προϋπολογισμό αρχή	Ημερομηνία πληρωμής (εραπευτική μεταφορά)
EGF/2016/005	NL	Drenthe Overijssel Retail	Λιανικό εμπόριο (47)	12/07/2016	4 παρ. 1 στοχ. β)	Κρίση	1 212 500	1 818 750	800	2 273	A/A	15/03/2017	29/03/2017
EGF/2016/008	FI	Nokia Network Systems	Κατασκευή ηλεκτρονικών υπολογιστών και ηλεκτρονικών προϊόντων (26)	22/11/2016	4 παρ. 1 στοχ. α)	Εμπόριο	1 761 200	2 641 800	821	3 218	A/A	17/05/2017	31/05/2017
EGF/2017/001	ES	Castilla y León Coal Mining	Εξόρυξη άνθρακα και λιγνίτη (5)	20/01/2017	4 παρ. 2	Εμπόριο	668 176	1 002 264	464	2 160	125	14/07/2017	01/08/2017
EGF/2017/002	FI	Microsoft	Προγραμματισμός (62)	01/02/2017	4 παρ. 1 στοχ. α)	Εμπόριο	2 346 720	3 520 080	1 000	3 520	A/A	13/09/2017	26/09/2017
EGF/2017/003	EL	Attica Retail	Λιανικό εμπόριο (47)	13/04/2017	4 παρ. 2	Κρίση	1 966 100	2 949 150	725	4 068	A/A	12/12/2017	21/12/2017
EGF/2017/004	IT	Almaviva	Δραστηριότητες τηλεφωνικών κέντρων (82)	09/05/2017	4 παρ. 1 στοχ. α)	Κρίση	2 231 580	3 347 370	1 610	2 079	A/A	15/11/2017	28/11/2017
EGF/2017/005	FI	Retail	Λιανικό εμπόριο (47)	12/06/2017	4 παρ. 1 στοχ. β)	Εμπόριο	1 666 240	2 499 360	1 500	1 666	A/A	12/12/2017	22/12/2017
EGF/2017/006	ES	Galicia Wearing Apparel	Είδη ένδυσης (14)	19/07/2017	4 παρ. 2	Εμπόριο	480 000	720 000	303	2 376	A/A	14/03/2018	27/03/2018
EGF/2017/007	SE	Ericsson	Κατασκευή ηλεκτρονικών υπολογιστών και ηλεκτρονικών προϊόντων (26)	09/08/2017	4 παρ. 1 στοχ. α)	Εμπόριο	1 420 267	2 130 400	900	2 367	A/A	14/03/2018	27/03/2018
EGF/2017/008	DE	Goodyear	Κατασκευή προϊόντων από ελαστικό (καουτσούκ) και πλαστικές ύλες (22)	06/10/2017	4 παρ. 1 στοχ. α)	Εμπόριο	1 443 488	2 165 231	646	3 352	A/A	14/03/2018	27/03/2018
EGF/2017/009	FR	Air France	Αεροπορικές μεταφορές (51)	23/10/2017	4 παρ. 1 στοχ. α)	Εμπόριο	6 596 322	9 894 483	1 858	5 325	A/A	04/07/2018	17/07/2018
EGF/2017/010	BE	Caterpillar	Μηχανήματα και είδη εξοπλισμού (28)	18/12/2017	4 παρ. 1 στοχ. α)	Εμπόριο	3 081 078	4 621 616	2 585	1 788	300	30/05/2018	12/06/2018
EGF/2018/001	NL	Financial Service Activities	Δραστηριότητες χρηματοπιστωτικών υπηρεσιών (64)	23/02/2018	4 παρ. 1 στοχ. β)	Κρίση	795 000	1 192 500	450	2 650	A/A	02/10/2018	18/10/2018
EGF/2018/002	PT	Norte Centro Lisboa Wearing Apparel	Είδη ένδυσης (14)	24/04/2018	4 παρ. 1 στοχ. β)	Εμπόριο	3 103 922	4 655 883	1 460	3 189	730	23/10/2018	05/11/2018
EGF/2018/003	EL	Attica Publishing Activities	Εκδοτικές δραστηριότητες (58)	22/05/2018	4 παρ. 1 στοχ. β)	Κρίση	1 539 000	2 308 500	550	4 197	A/A	11/12/2018	20/12/2018
Συνολικός αριθμός αποφάσεων και πληρωμών το 2017 και το 2018: 15					<b>Συνολικά ποσά</b>		<b>30 311 592</b>	<b>45 467 387</b>	<b>15 672</b>	<b>2 901</b>	<b>1 155</b>	<b>Μέσος όρος ποσών για 15 υποθέσεις</b>	
					4 παρ. 1 στοχ. α)=7 4 παρ. 1 στοχ. β)=5 4 παρ. 2=3	Κρίση = 5 Εμπόριο = 10	2 020 773	3 031 159	1 045				

**Πίνακας 3: Λεπτομερή στοιχεία σχετικά με τις συνεισφορές που χορηγήθηκαν το 2017 και το 2018  
Προφίλ των στοχευόμενων εργαζομένων (δεν περιλαμβάνονται ΕΑΕΚ)**

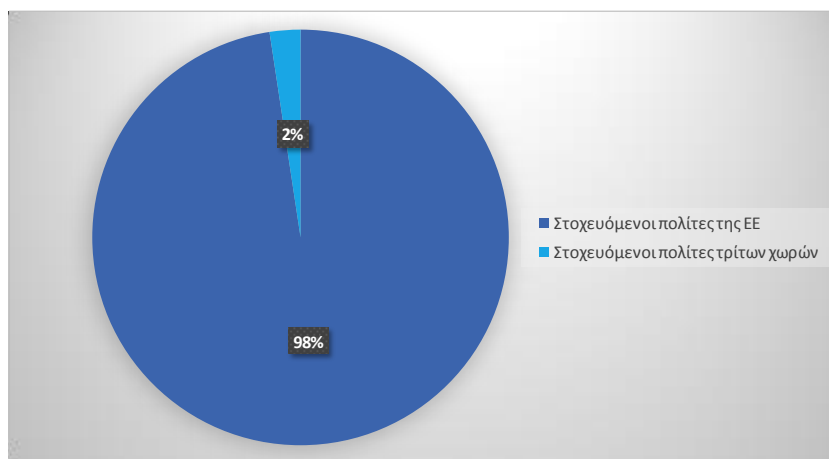
Αριθ. αναφοράς ΕΤΠ	Κράτος μέλος	Υπόθεση	Αριθμός απολαγμένων εργαζομένων	Αριθμός στοχευόμενων εργαζομένων	% στοχευόμενων εργαζομένων (στο σύνολο των απολαγμένων)	Φύλο				Ιθαγένεια				Ηλικία							
						Στοχευόμενοι άνδρες		Στοχευόμενες γυναίκες		Στοχευόμενοι πολίτες της ΕΕ		Στοχευόμενοι πολίτες τρίτων χωρών		Στοχευόμενα άτομα ηλικίας 15-24 ετών		Στοχευόμενα άτομα ηλικίας 25-54 ετών		Στοχευόμενα άτομα ηλικίας 55-64 ετών		Στοχευόμενα άτομα ηλικίας >64 ετών	
EGF/2016/005	NL	Drenthe Overijssel Retail	1 096	800	73%	570	71%	230	29%	800	100%	0	0%	492	62%	243	30%	64	8%	1	0%
EGF/2016/008	FI	Nokia Network Systems	945	821	87%	608	74%	213	26%	800	97%	21	3%	6	1%	644	78%	167	20%	4	0%
EGF/2017/001	ES	Castilla y León Coal Mining	339	339	100%	328	97%	11	3%	339	100%	0	0%	0	0%	332	98%	7	2%	0	0%
EGF/2017/002	FI	Microsoft	1 248	1 000	80%	740	74%	260	26%	955	96%	45	5%	0	0%	950	95%	50	5%	0	0%
EGF/2017/003	EL	Attica Retail	725	725	100%	408	56%	317	44%	714	98%	11	2%	0	0%	107	15%	438	60%	180	25%
EGF/2017/004	IT	Almaviva	1 646	1 610	98%	334	21%	1 276	79%	1 568	97%	42	3%	0	0%	1 375	85%	223	14%	12	1%
EGF/2017/005	FI	Retail	1 660	1 500	90%	355	24%	1 145	76%	1 495	100%	5	0%	103	7%	1 129	75%	263	18%	5	0%
EGF/2017/006	ES	Galicia Wearing Apparel	303	303	100%	50	17%	253	83%	298	98%	5	2%	2	1%	230	76%	71	23%	0	0%
EGF/2017/007	SE	Ericsson	2 388	900	38%	600	67%	300	33%	900	100%	0	0%	1	0%	622	69%	272	30%	5	1%
EGF/2017/008	DE	Goodyear	646	646	100%	641	99%	5	1%	493	76%	153	24%	15	2%	461	71%	168	26%	2	0%
EGF/2017/009	FR	Air France	1 858	1 858	100%	974	52%	884	48%	1 849	100%	9	0%	0	0%	661	36%	1 196	64%	1	0%
EGF/2017/010	BE	Caterpillar	2 285	2 285	100%	2 113	92%	172	8%	2 231	98%	54	2%	2	0%	2 020	88%	263	12%	0	0%
EGF/2018/001	NL	Financial Service Activities	1 324	450	34%	183	41%	267	59%	450	100%	0	0%	38	8%	291	65%	104	23%	17	4%
EGF/2018/002	PT	Norte Centro Lisboa Wearing Apparel	1 161	730	63%	83	11%	647	89%	730	100%	0	0%	12	2%	568	78%	150	21%	0	0%
EGF/2018/003	EL	Attica Publishing Activities	550	550	100%	320	58%	230	42%	549	100%	1	0%	3	1%	466	85%	80	15%	1	0%
<b>Συνολικός αριθμός αποφάσεων και πληρωμών το 2017 και το 2018: 15</b>			18 174	14 517	80%	8 307	57%	6 210	43%	14 171	98%	346	2%	674	5%	10 099	70%	3 516	24%	228	2%
							14 517				14 517				14 517						

\*Στον πίνακα δεν περιλαμβάνονται οι ΕΑΕΚ, επειδή οι αιτήσεις δεν περιέχουν πληροφορίες σχετικά με το προφίλ των ΕΑΕΚ και, ως εκ τούτου, δεν μπορούν να αναλυθούν ανά φύλο, ιθαγένεια, ηλικία ή αναπηρίες.  
Οι στοχευόμενοι ΕΑΕΚ επιλέγονται κατά τη διαδικασία εφαρμογής.

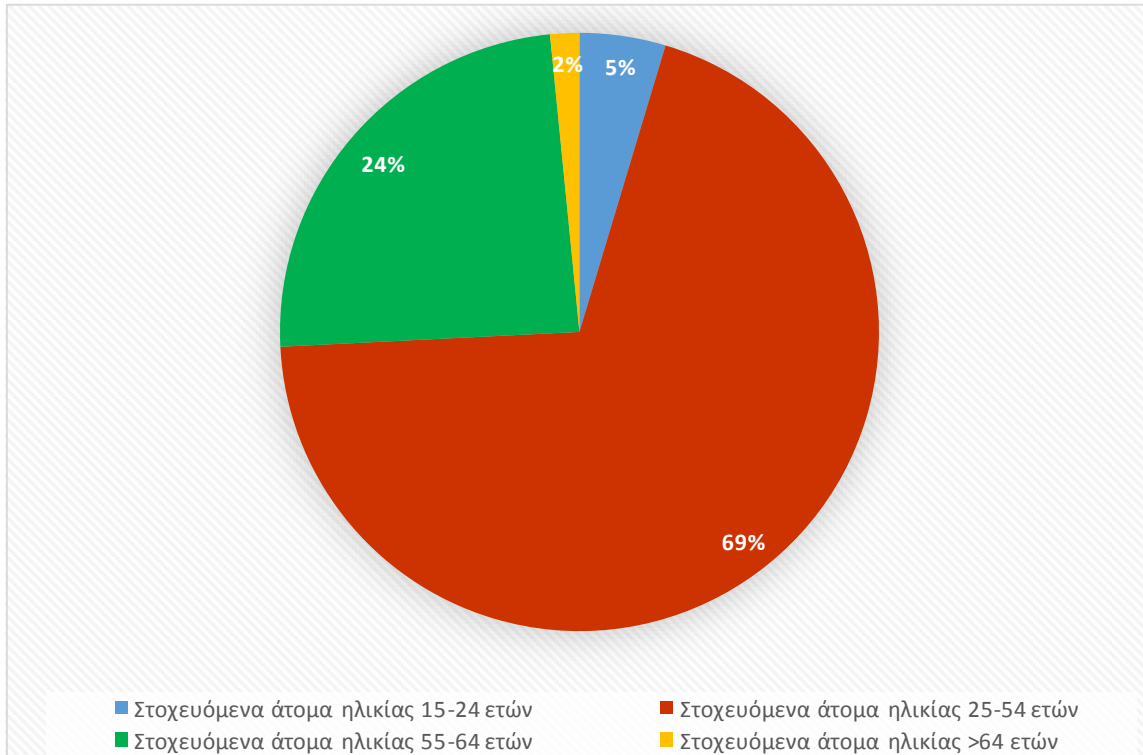
**Γράφημα 5: Προφίλ των στοχευόμενων εργαζομένων ανά φύλο**



**Γράφημα 6: Προφίλ των στοχευόμενων εργαζομένων ανά ιθαγένεια**



**Γράφημα 7: Προφίλ των στοχευόμενων εργαζομένων ανά ηλικία**



### 2.2.1. Δράσεις που χρηματοδοτήθηκαν από τη βοήθεια του ΕΤΠ

Δυνάμει του άρθρου 7 του κανονισμού (ΕΕ) αριθ. 1309/2013, χορηγείται χρηματοδοτική συνεισφορά από το ΕΤΠ για ενεργητικά μέτρα για την αγορά εργασίας, υπό μορφή συντονισμένης δέσμης εξατομικευμένων υπηρεσιών που αποσκοπούν στο να διευκολύνουν την επανένταξη των στοχευόμενων δικαιούχων, και ιδίως μειονεκτούντων, ηλικιωμένων και νεαρών ανέργων, στην απασχόληση ή αυτοαπασχόληση. Τα μέτρα που εγκρίθηκαν για τις 15 χορηγηθείσες συνεισφορές του ΕΤΠ αποτελούνταν κυρίως από τα ακόλουθα:

- εντατική εξατομικευμένη υποστήριξη για την αναζήτηση εργασίας·
- ποικίλα προγράμματα επανακατάρτισης, αναβάθμισης δεξιοτήτων και επαγγελματικής κατάρτισης· δραστηριότητες κατάρτισης για οριζόντιες και μη τεχνικές δεξιότητες και προγράμματα τριτοβάθμιας εκπαίδευσης·
- παροχή συμβουλών και καθοδήγηση για την επαναπασχόληση και καθοδήγηση κατά την αρχική φάση της νέας εργασίας·
- προώθηση της επιχειρηματικότητας και συμβολή στην εκκίνηση επιχειρήσεων·
- εφάπαξ κίνητρα για γρήγορη επανένταξη και κίνητρα για προσλήψεις· και
- ευρύ φάσμα επιδομάτων (αναζήτησης εργασίας, κατάρτισης) και συνεισφορών (μετακινήσεις από και προς τον τόπο εργασίας, φροντίδα εξαρτώμενων προσώπων).

Κατά τον σχεδιασμό των δεσμών στήριξης, τα κράτη μέλη έλαβαν υπόψη το ιστορικό, την εμπειρία και το μορφωτικό επίπεδο κάθε εργαζομένου, την ικανότητα των δικαιούχων να μετακινούνται και τις τρέχουσες ή προσδοκώμενες ευκαιρίες απασχόλησης στις οικείες περιοχές.



## *2.2.2. Συμπληρωματικότητα με δράσεις χρηματοδοτούμενες από το Ευρωπαϊκό Κοινωνικό Ταμείο (ΕΚΤ)*

Το ΕΤΠ έχει σχεδιαστεί έτσι ώστε να αυξάνει την απασχολησιμότητα και να εξασφαλίζει την ταχεία επανένταξη των στοχευόμενων δικαιούχων στην απασχόληση μέσω ενεργητικών μέτρων για την αγορά εργασίας, συμπληρώνοντας με τον τρόπο αυτό το ΕΚΤ, το οποίο αποτελεί το σημαντικότερο μέσο της ΕΕ για την προώθηση της απασχόλησης.

Γενικά, η συμπληρωματικότητα των δύο ταμείων στηρίζεται στην ικανότητά τους να αντιμετωπίζουν τα εν λόγω ζητήματα από δύο διαφορετικές χρονικές προοπτικές: το ΕΤΠ στηρίζει τους απολυμένους εργαζομένους ή τους αυτοαπασχολούμενους ανταποκρινόμενο σε συγκεκριμένα, μεγάλης κλίμακας συμβάντα ομαδικών απολύσεων τα οποία έλαβαν χώρα μέσα σε σύντομο χρονικό διάστημα. Προσφέρει απτή ευρωπαϊκή στήριξη σε καταστάσεις κρίσης, ενώ το ΕΚΤ υποστηρίζει —δρώντας προληπτικά— στρατηγικούς, μακροπρόθεσμους στόχους (π.χ. αύξηση του έμφυτου δυναμικού και διαχείριση αλλαγών) μέσω πολυετών προγραμμάτων, οι πόροι των οποίων δεν μπορούν κανονικά να διατεθούν (χωρίς τροποποίηση του επιχειρησιακού προγράμματος) για την αντιμετώπιση καταστάσεων κρίσης που προκαλούνται από απροσδόκητες μαζικές απολύσεις.

Το ΕΤΠ παρέχει μια ευκαιρία για τη διασφάλιση εξατομικευμένων μέτρων τα οποία είναι προσαρμοσμένα στις ανάγκες επιμέρους απολυμένων εργαζομένων, ενώ η στήριξη του ΕΚΤ είναι συνήθως πιο γενικευμένη και απευθύνεται στον ευρύτερο πληθυσμό (τόσο εντός όσο και εκτός απασχόλησης). Επιπλέον, το ΕΚΤ εστιάζει περισσότερο στην υποστήριξη της ζήτησης και της προσφοράς εργατικού δυναμικού (δεξιότητες, ανάγκες και επιδιώξεις των δικαιούχων) με ολοκληρωμένο τρόπο, ενώ παραδοσιακά το ΕΤΠ προσανατολίζεται περισσότερο στην πλευρά της προσφοράς.

Τα μέτρα του ΕΤΠ και του ΕΚΤ χρησιμοποιούνται ενίοτε από τα κράτη μέλη συμπληρωματικά μεταξύ τους για την παροχή τόσο βραχυπρόθεσμων όσο και μακροπρόθεσμων λύσεων. Το αποφασιστικό κριτήριο είναι το δυναμικό των διαθέσιμων μέσων για παροχή βοήθειας στους στοχευόμενους δικαιούχους, και εναπόκειται στα κράτη μέλη να επιλέγουν —και να προγραμματίζουν— τα μέσα και τις δράσεις που ενδείκνυνται καλύτερα για την επίτευξη των επιδιωκόμενων στόχων.

Το περιεχόμενο της «συντονισμένης δέσμης εξατομικευμένων υπηρεσιών» που πρόκειται να συγχρηματοδοτηθεί από το ΕΤΠ αποτελείται από συγκεκριμένες εξατομικευμένες υπηρεσίες και βοήθεια, που υπερβαίνουν κατά πολύ τα συνηθισμένα μαθήματα και δράσεις. Η πράξη έχει δείξει ότι το ΕΤΠ επιτρέπει στα κράτη μέλη να προσφέρουν στους στοχευόμενους δικαιούχους καλύτερα προσαρμοσμένη σε αυτούς και σε βάθος βοήθεια, συμπεριλαμβανομένων μέτρων στα οποία δεν θα είχαν κανονικά πρόσβαση (π.χ. δευτεροβάθμια ή τριτοβάθμια εκπαίδευση).

Το ΕΤΠ επιτρέπει στα κράτη μέλη να εστιάζουν ειδικότερα σε ευάλωτα άτομα, όπως άτομα με χαμηλότερες δεξιότητες ή μετανάστες, και να παρέχουν στήριξη με καλύτερη αναλογία συμβουλών-δικαιούχων και/ή για μεγαλύτερο χρονικό διάστημα. Όλα αυτά αυξάνουν τις προοπτικές των δικαιούχων για βελτίωση της κατάστασής τους.

Όπως ορίζεται στο άρθρο 9 παράγραφος 5 του κανονισμού (ΕΕ) αριθ. 1309/2013, όλα τα κράτη μέλη πρέπει να εγκαταστήσουν τους αναγκαίους μηχανισμούς για την αποφυγή οιοδήποτε κινδύνου διπλής χρηματοδότησης από χρηματοδοτικά μέσα της ΕΕ. Στα περισσότερα κράτη μέλη, η

διαχειριστική αρχή του ΕΚΤ είναι επίσης υπεύθυνη για την υλοποίηση των υποθέσεων του ΕΤΠ. Παρέχει στα κράτη μέλη τη δυνατότητα να επιδιώκουν τη συμπληρωματικότητα μεταξύ των διαφόρων παρεμβάσεων. Σε επίπεδο υπόθεσης, η ΕΤΠ βασίζεται συνήθως στα υπάρχοντα εθνικά μέτρα ή τα μέτρα του ΕΚΤ, συμπληρώνοντάς τα ή προσφέροντας διαφορετικά, συμπληρωματικά μέτρα. Η ενδιάμεση αξιολόγηση<sup>9</sup> κατέληξε στο συμπέρασμα ότι το ΕΤΠ δημιούργησε πραγματική ενωσιακή προστιθέμενη αξία, αυξάνοντας τον αριθμό και την ποικιλία των υπηρεσιών που προσφέρονται στους απολυμένους εργαζομένους, καθώς και το επίπεδο έντασης τους.

Σύμφωνα με την αρχή της επικουρικότητας, το μείγμα των μέτρων του ΕΤΠ που σχεδιάζονται σε επίπεδο κράτους μέλους είναι σε μεγάλο βαθμό συμπληρωματικό προς τις κεντρικές διατάξεις του ΕΚΤ για τη στήριξη της επανόδου στην απασχόληση. Η απόφαση για την υποβολή αίτησης για χρηματοδότηση από το ΕΚΤ ή το ΕΤΠ λαμβάνεται σε επίπεδο κράτους μέλους, με την προϋπόθεση ότι το επιχειρησιακό πρόγραμμα του ΕΚΤ που συμφωνήθηκε με την Επιτροπή είναι συμβατό με την εν λόγω υποστήριξη. Επαφίεται στα κράτη μέλη να διαχειριστούν τη συμπληρωματικότητα μεταξύ του ΕΚΤ και του ΕΤΠ με τον βέλτιστο δυνατό τρόπο, δεδομένων των τοπικών συνθηκών που επικρατούν εκείνη τη χρονική περίοδο.

### **2.3. Αιτήσεις που δεν πληρούν τις προϋποθέσεις για χρηματοδοτική συνεισφορά από το ΕΤΠ**

Τόσο η Επιτροπή όσο και το Ευρωπαϊκό Κοινοβούλιο και το Συμβούλιο δεν έχουν απορρίψει καμία αίτηση που έχουν υποβάλει τα κράτη μέλη ούτε έχουν μειώσει το ποσό της προτεινόμενης χρηματοδότησης λόγω μη επιλεξιμότητας ή έλλειψης επαρκών πιστώσεων.

### **2.4. Αποτελέσματα που επιτεύχθηκαν από το ΕΤΠ**

Η κύρια πηγή πληροφόρησης σχετικά με τα αποτελέσματα που επιτεύχθηκαν μέσω του ΕΤΠ είναι οι τελικές εκθέσεις που υπέβαλαν τα κράτη μέλη, έξι μήνες μετά το τέλος της περιόδου υλοποίησης. Οι εκθέσεις αυτές συμπληρώνονται από πληροφορίες που διαβιβάζονται από τα κράτη μέλη σε απευθείας επαφές με την Επιτροπή, κατά τις συνεδριάσεις και διασκέψεις και στο πλαίσιο ελεγκτικών εργασιών. Τα κύρια αποτελέσματα και τα στοιχεία που αναφέρθηκαν από τα κράτη μέλη το 2017 και το 2018 συνοψίζονται στην παρούσα ενότητα και στον πίνακα 4.

---

<sup>9</sup> Βλ. ενότητα 2.7.4 της ενδιάμεσης αξιολόγησης για την περίοδο 2014-2020

**Πίνακας 4: Τελικές εκθέσεις που παραλήφθηκαν το 2017 και το 2018**

Αριθ. αναφοράς ΕΤΠ	EGF/2014/008	EGF/2014/009	EGF/2014/011	EGF/2014/012	EGF/2014/013	EGF/2014/014	EGF/2014/015	EGF/2014/016
Υπόθεση	STX Rauma	Sprider Stores	Caterpillar	ArcelorMittal	Odyssefs Fokas	Aleo Solar	Attica Publishing Services	Lufthansa Technik
Κράτος μέλος	FI	EL	BE	BE	EL	DE	EL	IE
Τομέας (σύνομη ονομασία)	Ναυπήγηση πλοίων	Λιανικό εμπόριο	Μηχανήματα και είδη εξοπλισμού	Βασικά μέταλλα	Λιανικό εμπόριο	Ηλιακές συστοιχίες	Εκδοτικές δραστηριότητες	Συντήρηση αεροσκαφών
Ημερομηνία αίτησης	27/05/2014	06/06/2014	22/07/2014	22/07/2014	29/07/2014	29/07/2014	04/09/2014	19/09/2014
Απολυμένοι εργαζόμενοι	634	703	1 030	1 285	600	657	705	424
Στοχευόμενοι εργαζόμενοι	565	761	630	910	600	476	705	250
Ημερομηνία έναρξης των μέτρων	07/11/2013	26/02/2016	01/04/2014	01/01/2014	26/02/2016	11/04/2014	28/03/2016	07/12/2013
Ημερομηνία λήξης των μέτρων	27/05/2016	01/09/2016	22/07/2016	22/07/2016	20/10/2016	31/10/2015	28/05/2017	19/09/2016
Προθεσμία για την τελική έκθεση	27/11/2016	01/03/2017	22/01/2017	22/01/2017	20/04/2017	29/01/2017	28/05/2017	19/03/2017
Πραγματική ημερομηνία υποβολής της τελικής έκθεσης	26/01/2017	01/03/2017	20/01/2017	20/01/2017	20/04/2017	25/01/2017	26/05/2017	16/03/2017
Η υπόθεση έκλεισε μέχρι τις 31/12/2018;	ΝΑΙ	ΝΑΙ	ΝΑΙ	ΝΑΙ	ΝΑΙ	ΟΧΙ	ΟΧΙ	ΟΧΙ
<b>ΑΠΟΤΕΛΕΣΜΑΤΑ ΣΤΟ ΤΕΛΟΣ ΤΗΣ ΠΕΡΙΟΔΟΥ ΥΛΟΠΟΙΗΣΗΣ, ΜΕ ΒΑΣΗ ΤΙΣ ΤΕΛΙΚΕΣ ΕΚΘΕΣΕΙΣ ΤΩΝ ΚΡΑΤΩΝ ΜΕΛΩΝ</b>								
Εργαζόμενοι που έλαβαν βοήθεια	589	517	501	780	379	408	205	253
% στοχευόμενων εργαζομένων	104%	68%	80%	86%	63%	86%	29%	101%
<b>Κατάσταση στην αγορά εργασίας των εργαζομένων που έλαβαν βοήθεια από τη συνεισφορά του ΕΤΠ *</b>								
Εργαζόμενοι που επανεντάχθηκαν στο τέλος της περιόδου υλοποίησης του ΕΤΠ	391	195	74	183	110	332	69	185
% εργαζομένων που έλαβαν βοήθεια εκ των οποίων	66%	38%	15%	23%	29%	81%	34%	73%
ως μισθωτοί	391	186	65	163	103	332	55	181
ως αυτοαπασχολούμενοι	0	9	9	20	7	0	14	4
Εργαζόμενοι σε εκπαίδευση/κατάρτιση	0	0	29	14	11	6	7	1
% εργαζομένων που έλαβαν βοήθεια	0%	0%	6%	2%	3%	1%	3%	0%
Άνεργοι ή οικονομικά μη ενεργοί εργαζόμενοι - διάφοροι λόγοι **	198	322	398	583	256	70	129	29
% εργαζομένων που έλαβαν βοήθεια	34%	62%	79%	75%	68%	17%	63%	11%
Κατάσταση εργαζομένων Α/Α	0	0	0	0	2	0	0	38
% εργαζομένων που έλαβαν βοήθεια	0%	0%	0%	0%	1%	0%	0%	15%
	100%	100%	100%	100%	100%	100%	100%	100%
Στοχευόμενοι ΕΑΕΚ	Α/Α	550	Α/Α	Α/Α	500	Α/Α	Α/Α	200
ΕΑΕΚ που έλαβαν βοήθεια	Α/Α	502	Α/Α	Α/Α	369	Α/Α	Α/Α	171
% στοχευόμενων ΕΑΕΚ	Α/Α	91%	Α/Α	Α/Α	74%	Α/Α	Α/Α	86%
<b>Κατάσταση στην αγορά εργασίας των ΕΑΕΚ που έλαβαν βοήθεια από τη συνεισφορά του ΕΤΠ *</b>								
ΕΑΕΚ που απασχολούνταν στο τέλος της περιόδου υλοποίησης του ΕΤΠ	Α/Α	55	Α/Α	Α/Α	6	Α/Α	Α/Α	71
% ΕΑΕΚ που έλαβαν βοήθεια εκ των οποίων	Α/Α	11%	Α/Α	Α/Α	2%	Α/Α	Α/Α	42%
ως μισθωτοί	Α/Α	52	Α/Α	Α/Α	5	Α/Α	Α/Α	70
ως αυτοαπασχολούμενοι	Α/Α	3	Α/Α	Α/Α	1	Α/Α	Α/Α	1
ΕΑΕΚ σε εκπαίδευση/κατάρτιση	Α/Α	0	Α/Α	Α/Α	5	Α/Α	Α/Α	6
% ΕΑΕΚ που έλαβαν βοήθεια	Α/Α	0%	Α/Α	Α/Α	1%	Α/Α	Α/Α	4%
Άνεργοι ή οικονομικά μη ενεργοί ΕΑΕΚ - διάφοροι λόγοι **	Α/Α	447	Α/Α	Α/Α	358	Α/Α	Α/Α	71
% ΕΑΕΚ που έλαβαν βοήθεια	Α/Α	89%	Α/Α	Α/Α	97%	Α/Α	Α/Α	42%
Κατάσταση ΕΑΕΚ Α/Α	Α/Α	0	Α/Α	Α/Α	0	Α/Α	Α/Α	23
% ΕΑΕΚ που έλαβαν βοήθεια	Α/Α	0%	Α/Α	Α/Α	0%	Α/Α	Α/Α	13%

\* Η κατάσταση των δικαιούχων που παρατίθενται στον παρόντα πίνακα όσον αφορά την αγορά εργασίας αντικατοπτρίζει καταρχήν την κατάσταση κατά τη λήξη της περιόδου υλοποίησης.

\*\* Ο όρος «οικονομικά μη ενεργός» σημαίνει ότι τα άτομα δεν είναι πλέον διαθέσιμα για την αγορά εργασίας για διάφορους προσωπικούς λόγους, π.χ. συνταξιοδότηση.

Αριθ. αναφοράς ΕΤΠ	EGF/2014/017	EGF/2014/018	EGF/2015/001	EGF/2015/002	EGF/2015/003	EGF/2015/004	EGF/2015/005	EGF/2015/006
Υπόθεση	Mory-Ducros	Attica Broadcasting	Broadcom	Adam Opel	Ford Genk	Alitalia	Computer programming	PWA International
Κράτος μέλος	FR	EL	FI	DE	BE	IT	FI	IE
Τομέας (σύνομη ονομασία)	Οδικές μεταφορές	Ραδιοτηλεοπτικές εκπομπές	Χονδρικό εμπόριο	Αυτοκινητοβιομηχανία	Αυτοκινητοβιομηχανία	Αεροπορικές μεταφορές	Προγραμματισμός ηλεκτρονικών υπολογιστών	Συντήρηση αεροσκαφών
Ημερομηνία αίτησης	06/10/2014	04/09/2014	30/01/2015	26/02/2015	24/03/2015	24/03/2015	12/06/2015	19/06/2015
Απολυμένοι εργαζόμενοι	2 721	928	568	3 122	5 111	1 249	1 603	108
Στοχευόμενοι εργαζόμενοι	2 513	928	500	2 692	4 500	184	1 200	108
Ημερομηνία έναρξης των μέτρων	24/02/2014	05/02/2015	11/08/2014	01/01/2015	01/01/2014	02/06/2015	31/07/2014	22/05/2014
Ημερομηνία λήξης των μέτρων	06/10/2016	28/11/2016	30/01/2017	13/01/2017	23/03/2017	31/03/2017	12/06/2017	19/06/2017
Προθεσμία για την τελική έκθεση	06/04/2017	28/05/2017	30/07/2017	26/08/2017	24/09/2017	01/10/2017	12/12/2017	19/12/2017
Πραγματική ημερομηνία υποβολής της τελικής έκθεσης	06/04/2017	26/05/2017	07/07/2017	23/08/2017	25/09/2017	01/10/2017	12/12/2017	19/12/2017
Η υπόθεση έκλεισε μέχρι τις 31/12/2018;	OXI	ΝΑΙ	ΝΑΙ	OXI	OXI	ΝΑΙ	ΝΑΙ	OXI
<b>ΑΠΟΤΕΛΕΣΜΑΤΑ ΣΤΟ ΤΕΛΟΣ ΤΗΣ ΠΕΡΙΟΔΟΥ ΥΛΟΠΟΙΗΣΗΣ, ΜΕ ΒΑΣΗ ΤΙΣ ΤΕΛΙΚΕΣ ΕΚΘΕΣΕΙΣ ΤΩΝ ΚΡΑΤΩΝ ΜΕΛΩΝ</b>								
Εργαζόμενοι που έλαβαν βοήθεια	2 513	349	374	2 621	4 500	184	1 356	86
% στοχευόμενων εργαζομένων	100%	38%	75%	97%	100%	100%	113%	80%
<b>Κατάσταση στην αγορά εργασίας των εργαζομένων που έλαβαν βοήθεια από τη συνεισφορά του ΕΤΠ *</b>								
Εργαζόμενοι που επανεντάχθηκαν στο τέλος της περιόδου υλοποίησης του ΕΤΠ	1 518	137	315	788	3 444	121	1 047	68
% εργαζομένων που έλαβαν βοήθεια εκ των οποίων	60%	39%	84%	30%	77%	66%	77%	79%
ως μισθωτοί	1 437	71	315	778	3 360	121	1 030	68
ως αυτοαπασχολούμενοι	81	66	0	10	84	0	17	0
Εργαζόμενοι σε εκπαίδευση/κατάρτιση	0	2	30	35	61	1	55	0
% εργαζομένων που έλαβαν βοήθεια	0%	1%	8%	1%	1%	1%	4%	0%
Άνεργοι ή οικονομικά μη ενεργοί εργαζόμενοι - διάφοροι λόγοι **	698	210	29	1 798	995	62	254	16
% εργαζομένων που έλαβαν βοήθεια	28%	60%	8%	69%	22%	34%	19%	19%
Κατάσταση εργαζομένων Α/Α	297	0	0	0	0	0	0	2
% εργαζομένων που έλαβαν βοήθεια	12%	0%	0%	0%	0%	0%	0%	2%
	100%	100%	100%	100%	100%	100%	100%	100%
Στοχευόμενοι ΕΛΕΚ	Α/Α	Α/Α	Α/Α	Α/Α	Α/Α	Α/Α	Α/Α	108
ΕΛΕΚ που έλαβαν βοήθεια	Α/Α	Α/Α	Α/Α	Α/Α	Α/Α	Α/Α	Α/Α	97
% στοχευόμενων ΕΛΕΚ	Α/Α	Α/Α	Α/Α	Α/Α	Α/Α	Α/Α	Α/Α	90%
<b>Κατάσταση στην αγορά εργασίας των ΕΛΕΚ που έλαβαν βοήθεια από τη συνεισφορά του ΕΤΠ *</b>								
ΕΛΕΚ που απασχολούνταν στο τέλος της περιόδου υλοποίησης του ΕΤΠ	Α/Α	Α/Α	Α/Α	Α/Α	Α/Α	Α/Α	Α/Α	29
% ΕΛΕΚ που έλαβαν βοήθεια εκ των οποίων	Α/Α	Α/Α	Α/Α	Α/Α	Α/Α	Α/Α	Α/Α	30%
ως μισθωτοί	Α/Α	Α/Α	Α/Α	Α/Α	Α/Α	Α/Α	Α/Α	29
ως αυτοαπασχολούμενοι	Α/Α	Α/Α	Α/Α	Α/Α	Α/Α	Α/Α	Α/Α	0
ΕΛΕΚ σε εκπαίδευση/κατάρτιση	Α/Α	Α/Α	Α/Α	Α/Α	Α/Α	Α/Α	Α/Α	0
% ΕΛΕΚ που έλαβαν βοήθεια	Α/Α	Α/Α	Α/Α	Α/Α	Α/Α	Α/Α	Α/Α	0%
Άνεργοι ή οικονομικά μη ενεργοί ΕΛΕΚ - διάφοροι λόγοι **	Α/Α	Α/Α	Α/Α	Α/Α	Α/Α	Α/Α	Α/Α	55
% ΕΛΕΚ που έλαβαν βοήθεια	Α/Α	Α/Α	Α/Α	Α/Α	Α/Α	Α/Α	Α/Α	57%
Κατάσταση ΕΛΕΚ Α/Α	Α/Α	Α/Α	Α/Α	Α/Α	Α/Α	Α/Α	Α/Α	13
% ΕΛΕΚ που έλαβαν βοήθεια	Α/Α	Α/Α	Α/Α	Α/Α	Α/Α	Α/Α	Α/Α	13%

\* Η κατάσταση των δικαιούχων που παρατίθενται στον παρόντα πίνακα όσον αφορά την αγορά εργασίας αντικατοπτρίζει καταρχήν την κατάσταση κατά τη λήξη της περιόδου υλοποίησης.

\*\* Ο όρος «οικονομικά μη ενεργός» σημαίνει ότι τα άτομα δεν είναι πλέον διαθέσιμα για την αγορά εργασίας για διάφορους προσωπικούς λόγους, π.χ. συνταξιοδότηση.

Αριθ. αναφοράς ΕΤΠ	EGF/2015/007	EGF/2015/009	EGF/2015/010	EGF/2015/011	EGF/2015/012	EGF/2016/001	EGF/2016/002	Σύνολο
Υπόθεση	Hainaut-Namur Glass	Volvo Trucks	MoryGlobal	Supermarket Larissa	Hainaut Machinery	Microsoft	Ericsson	23 τελικές εκθέσεις
Κράτος μέλος	BE	SE	FR	EL	BE	FI	SE	από 8 κράτη μέλη
Τομέας (σύνομη ονομασία)	Κατασκευή γυαλιού	Αυτοκινητοβιομηχανία	Οδικές μεταφορές	Λιανικό εμπόριο	Κατασκευή μηχανημάτων και ειδών εξοπλισμού	Προγραμματισμό	Κατασκευή ηλεκτρονικών υπολογιστών, ηλεκτρονικών και οπτικών προϊόντων	
Ημερομηνία αίτησης	19/08/2015	16/09/2015	19/11/2015	26/11/2015	17/12/2015	11/03/2016	31/03/2016	
Απολυμένοι εργαζόμενοι	412	647	2 132	557	488	2 161	1 556	29 401
Στοχευόμενοι εργαζόμενοι	412	500	2 132	557	488	1 441	918	23 970
Ημερομηνία έναρξης των μέτρων	10/09/2014	09/01/2015	19/11/2015	29/06/2017	01/01/2015	11/09/2015	31/03/2016	
Ημερομηνία λήξης των μέτρων	19/08/2017	23/11/2017	19/11/2017	26/02/2018	17/12/2017	11/03/2018	31/03/2018	
Προθεσμία για την τελική έκθεση	19/02/2018	16/03/2018	19/05/2018	26/08/2018	17/06/2018	11/09/2018	30/09/2018	
Πραγματική ημερομηνία υποβολής της τελικής έκθεσης	19/02/2018	03/04/2018	17/05/2018	24/08/2018	15/06/2018	10/09/2018	26/09/2018	
Η υπόθεση έκλεισε μέχρι τις 31/12/2018;	ΝΑΙ	ΟΧΙ	ΟΧΙ	ΟΧΙ	ΝΑΙ	ΟΧΙ	ΟΧΙ	
<b>ΑΠΟΤΕΛΕΣΜΑΤΑ ΣΤΟ ΤΕΛΟΣ ΤΗΣ ΠΕΡΙΟΔΟΥ ΥΛΟΠΟΙΗΣΗΣ, ΜΕ ΒΑΣΗ ΤΙΣ ΤΕΛΙΚΕΣ ΕΚΘΕΣΕΙΣ ΤΩΝ ΚΡΑΤΩΝ ΜΕΛΩΝ</b>								
Εργαζόμενοι που έλαβαν βοήθεια	342	450	2 132	497	355	1 629	224	21 244
% στοχευόμενων εργαζομένων	83%	90%	100%	89%	73%	113%	24%	89%
Κατάσταση στην αγορά εργασίας των εργαζομένων που έλαβαν βοήθεια από τη συνεισφορά του ΕΤΠ *								
Εργαζόμενοι που επανεντάχθηκαν στο τέλος της περιόδου υλοποίησης του ΕΤΠ	144	380	1 380	239	146	1 302	155	12 723
% εργαζομένων που έλαβαν βοήθεια εκ των οποίων	42%	84%	65%	48%	41%	80%	69%	60%
ως μισθοί	135	374	1 334	215	138	1 290	147	12 289
ως αυτοαπασχολούμενοι	9	6	46	24	8	12	8	434
Εργαζόμενοι σε εκπαίδευση/κατάρτιση	4	32	0	0	0	101	30	419
% εργαζομένων που έλαβαν βοήθεια	1%	7%	0%	0%	0%	6%	13%	2%
Άνεργοι ή οικονομικά μη ενεργοί εργαζόμενοι - διάφοροι λόγοι **	189	38	454	257	161	226	39	7 411
% εργαζομένων που έλαβαν βοήθεια	55%	8%	21%	52%	45%	14%	17%	35%
Κατάσταση εργαζομένων Α/Α	5	0	298	1	48	0	0	691
% εργαζομένων που έλαβαν βοήθεια	1%	0%	14%	0%	14%	0%	0%	3%
	100%	100%	100%	100%	100%	100%	100%	100%
Στοχευόμενοι ΕΑΕΚ	100	Α/Α	Α/Α	543	300	Α/Α	Α/Α	2 301
ΕΑΕΚ που έλαβαν βοήθεια	49	Α/Α	Α/Α	482	116	Α/Α	Α/Α	1 786
% στοχευόμενων ΕΑΕΚ	49%	Α/Α	Α/Α	89%	39%	Α/Α	Α/Α	78%
Κατάσταση στην αγορά εργασίας των ΕΑΕΚ που έλαβαν βοήθεια από τη συνεισφορά του ΕΤΠ *								
ΕΑΕΚ που απασχολούνται στο τέλος της περιόδου υλοποίησης του ΕΤΠ	13	Α/Α	Α/Α	99	15	Α/Α	Α/Α	288
% ΕΑΕΚ που έλαβαν βοήθεια εκ των οποίων	27%	Α/Α	Α/Α	21%	13%	Α/Α	Α/Α	16%
ως μισθοί	13	Α/Α	Α/Α	88	15	Α/Α	Α/Α	272
ως αυτοαπασχολούμενοι	0	Α/Α	Α/Α	11	0	Α/Α	Α/Α	16
ΕΑΕΚ σε εκπαίδευση/κατάρτιση	0	Α/Α	Α/Α	0	0	Α/Α	Α/Α	11
% ΕΑΕΚ που έλαβαν βοήθεια	0%	Α/Α	Α/Α	0%	0%	Α/Α	Α/Α	1%
Άνεργοι ή οικονομικά μη ενεργοί ΕΑΕΚ - διάφοροι λόγοι **	36	Α/Α	Α/Α	325	101	Α/Α	Α/Α	1 393
% ΕΑΕΚ που έλαβαν βοήθεια	73%	Α/Α	Α/Α	67%	87%	Α/Α	Α/Α	78%
Κατάσταση ΕΑΕΚ Α/Α	0	Α/Α	Α/Α	58	0	Α/Α	Α/Α	94
% ΕΑΕΚ που έλαβαν βοήθεια	0%	Α/Α	Α/Α	12%	0%	Α/Α	Α/Α	5%

\* Η κατάσταση των δικαιούχων που παρατίθενται στον παρόντα πίνακα όσον αφορά την αγορά εργασίας αντικατοπτρίζει καταρχήν την κατάσταση κατά τη λήξη της περιόδου υλοποίησης.

\*\* Ο όρος «οικονομικά μη ενεργός» σημαίνει ότι τα άτομα δεν είναι πλέον διαθέσιμα για την αγορά εργασίας για διάφορους προσωπικούς λόγους, π.χ. συνταξιοδότηση.

#### *2.4.1. Σύνοψη των αποτελεσμάτων που αναφέρθηκαν το 2017 και το 2018*

Το 2017 και το 2018 η Επιτροπή έλαβε 23 τελικές εκθέσεις για υποθέσεις συγχρηματοδότησης από το ΕΤΠ που υλοποιήθηκαν από οχτώ κράτη μέλη κατά το διάστημα από τον Νοέμβριο του 2013 έως τον Μάρτιο του 2018 (βλ. πίνακα 4). Οι εκθέσεις αυτές έδειξαν ότι 12 723 εργαζόμενοι (το 60 % των εργαζομένων που έλαβαν βοήθεια) και 288 ΕΕΑΚ, δηλαδή το 56 % των 23 030 δικαιούχων του ΕΤΠ, είχαν βρει νέες θέσεις εργασίας έως το τέλος της περιόδου υλοποίησης του ΕΤΠ (12 561 ως μισθωτοί, 450 ως αυτοαπασχολούμενοι). Το 2 % περίπου των δικαιούχων εξακολούθησαν να βρίσκονται σε εκπαίδευση ή κατάρτιση, ενώ το 38 % ήταν άνεργοι ή οικονομικά μη ενεργοί για διάφορους λόγους και για το 3 % το καθεστώς απασχόλησης δεν ήταν διαθέσιμο.

Από τις 23 υποθέσεις για τις οποίες υποβλήθηκαν τελικές εκθέσεις κατά την περίοδο αναφοράς, οι 21 αποτέλεσαν αντικείμενο ενδιάμεσης αξιολόγησης και ανάλυσης κατά την αρχική φάση της υλοποίησής τους<sup>10</sup>.

Οι τελικές εκθέσεις των κρατών μελών επιβεβαίωσαν ότι το ΕΤΠ παρέχει προστιθέμενη αξία σε όσα θα μπορούσαν να πράξουν τα κράτη μέλη προκειμένου να βοηθήσουν τους στοχευόμενους δικαιούχους να βρουν νέες θέσεις εργασίας και να επανατοποθετηθούν στην αγορά εργασίας. Το ΕΤΠ επιτρέπει στα κράτη μέλη να αυξάνουν τον αριθμό, την ποικιλία και την ένταση των προσφερόμενων υπηρεσιών και να προσφέρουν αυτές τις υπηρεσίες για περισσότερους στοχευόμενους δικαιούχους και για μεγαλύτερο χρονικό διάστημα απ' ό,τι θα ήταν δυνατόν χωρίς χρηματοδότηση από το ΕΤΠ.

#### *2.4.2. Ποσοστό των υποβοηθούμενων δικαιούχων που επανεντάχθηκαν στην απασχόληση ανά κράτος μέλος*

Με βάση τις τελικές εκθέσεις που παραλήφθηκαν το 2017 και το 2018, τα ποσοστά των υποβοηθούμενων δικαιούχων που επανεντάχθηκαν στην απασχόληση ανά κράτος μέλος κυμαίνονται από 79 % (στη Σουηδία) έως 28 % (στην Ελλάδα).

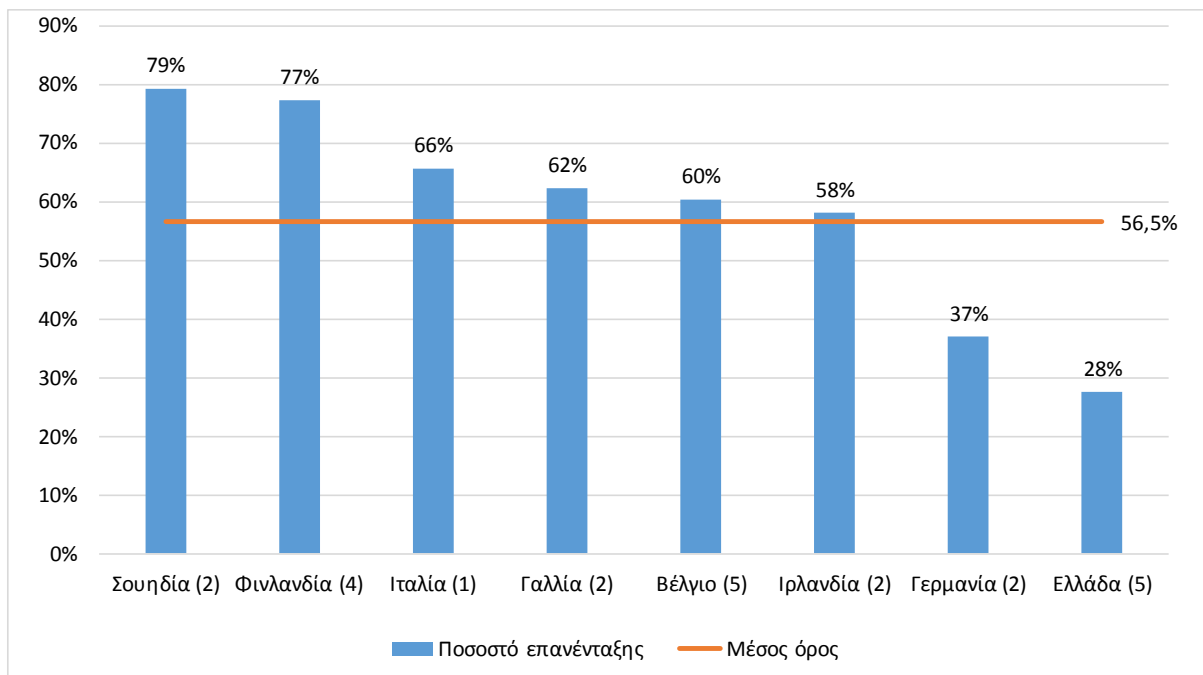
Τα αποτελέσματα όσον αφορά την επανένταξη στην εργασία επηρεάζονται από τις δυνατότητες απορρόφησης των τοπικών και περιφερειακών αγορών εργασίας ως άμεση συνέπεια της παγκόσμιας χρηματοπιστωτικής και οικονομικής κρίσης. Ως εκ τούτου, το ποσοστό επανένταξης μπορεί να διαφέρει σημαντικά ανάλογα με τον οικονομικό τομέα και την περιοχή. Επιπλέον, το ποσοστό επανένταξης καταγράφεται κατά τη λήξη της περιόδου υλοποίησης και, ως εκ τούτου, παρέχει μια εικόνα της κατάστασης απασχόλησης των δικαιούχων κατά τη στιγμή της συλλογής των στοιχείων. Σύμφωνα με τις πληροφορίες που παραλήφθηκαν από διάφορα κράτη μέλη, τα ποσοστά επανένταξης τείνουν να αυξάνονται στους μήνες που ακολουθούν τη λήξη των μέτρων και αυξάνονται περαιτέρω σε μεσοπρόθεσμη βάση.

Η θεσμική ικανότητα και η πείρα των κρατών μελών στην παροχή βοήθειας σε συμβάντα αναδιάρθρωσης αποτελούν κλειδί για την προώθηση της επιτυχίας του ΕΤΠ. Ένας άλλος καθοριστικός παράγοντας είναι ο βαθμός στον οποίο οι δικαιούχοι ή οι εκπρόσωποί τους συμμετέχουν εξαρχής στον σχεδιασμό και την υλοποίηση της βοήθειας του ΕΤΠ. Αξίζει να σημειωθεί ότι οι εργαζόμενοι που υποστηρίζονται από μέτρα του ΕΤΠ συγκαταλέγονται συνήθως σε εκείνους με τις μεγαλύτερες δυσκολίες στην αγορά εργασίας. Επομένως, το 60 % που είναι το μέσο ποσοστό των υποβοηθούμενων εργαζομένων που επανεντάχθηκαν στο τέλος της περιόδου υλοποίησης αποτελεί

<sup>10</sup> Βλ. ενότητα 2.7.4 της ενδιάμεσης αξιολόγησης για την περίοδο 2014-2020.

ενθαρρυντικό αποτέλεσμα σε σύγκριση με το 47 % κατά την προηγούμενη περίοδο αναφοράς. Ωστόσο, θα πρέπει να αναγνωριστεί ότι η συνολική βελτίωση της οικονομικής κατάστασης στα κράτη μέλη διευκολύνει την επανένταξη των εργαζομένων στην αγορά εργασίας.

**Γράφημα 8: Ποσοστό των υποβοηθούμενων δικαιούχων που επανεντάχθηκαν στην απασχόληση ανά κράτος μέλος**



Σε παρένθεση ο αριθμός των υποθέσεων του ΕΤΠ.

#### 2.4.3. Ποιοτική αξιολόγηση των τελικών εκθέσεων που υποβλήθηκαν το 2017 και το 2018

Οι δέσμες στήριξης που παρείχαν τα οχτώ κράτη μέλη στους στοχευόμενους δικαιούχους περιλαμβάνουν ευρύ φάσμα μέτρων για εξατομικευμένη αναζήτηση εργασίας, βοήθεια για επανατοποθέτηση στην αγορά εργασίας και απόκτηση (νέων) επαγγελματικών προσόντων. Τα υψηλότερα ποσά δαπανήθηκαν σε τρεις κατηγορίες:

- **Εξατομικευμένη βοήθεια για την αναζήτηση εργασίας, διαχείριση υποθέσεων και γενικές υπηρεσίες πληροφόρησης:** 30,9 εκατ. EUR (44 % του συνόλου των εξατομικευμένων υπηρεσιών)
- **Κατάρτιση και επανακατάρτιση:** 26,3 εκατ. EUR (38 % του συνόλου των εξατομικευμένων υπηρεσιών)
- **Επιδόματα αναζήτησης εργασίας<sup>11</sup>:** 4,4 εκατ. EUR (6 % του συνόλου των εξατομικευμένων υπηρεσιών)

<sup>11</sup> Ο κανονισμός (ΕΕ) αριθ. 1309/2013 περιορίζει τα επιδόματα στο 35 % κατ' ανώτατο όριο του συνολικού κόστους των εξατομικευμένων υπηρεσιών.

Τα προγράμματα απόκτησης επαγγελματικών προσόντων και κατάρτισης ήταν ειδικά προσαρμοσμένα στις ανάγκες και τις επιθυμίες των στοχευόμενων δικαιούχων, λαμβάνοντας παράλληλα υπόψη, στο μέτρο του δυνατού, τις απαιτήσεις των τοπικών ή περιφερειακών αγορών εργασίας και των τομέων που έχουν τη δυνατότητα να δημιουργήσουν θέσεις εργασίας.

Η βοήθεια του ΕΤΠ επιτρέπει στους δικαιούχους (απολυμένους εργαζόμενους ή ΕΑΕΚ) να αποκτήσουν αυτοεκτίμηση, όχι μόνο μέσω εντατικής καθοδήγησης και παροχής συμβουλών αλλά και μέσω εξατομικευμένων μέτρων κατάρτισης. Το ΕΤΠ δίνει συχνά τη δυνατότητα στους δικαιούχους να συμμετέχουν σε αυτά τα μέτρα μέσω της προσφοράς βοήθειας, π.χ. με επιδόματα κινητικότητας ή υποστήριξη της φροντίδας των παιδιών.

Σε ό,τι αφορά την επιχειρησιακή αποτελεσματικότητα και αποδοτικότητα, οι υποθέσεις του ΕΤΠ στη Φινλανδία (Rauma, Broadcom, Computer programming, Microsoft) μπορούν να θεωρηθούν εξαιρετικά επιτυχημένα παραδείγματα βέλτιστων πρακτικών. Στο τέλος της περιόδου υλοποίησης, έως και το 84 % των εργαζομένων είχαν βρει νέα απασχόληση. Ο αριθμός των εργαζομένων που έλαβαν βοήθεια ήταν υψηλότερος και από τον αριθμό των στοχευόμενων ατόμων στις αιτήσεις. Αρκετά υψηλό ήταν επίσης το ποσοστό απορρόφησης<sup>12</sup>, καθώς χρησιμοποιήθηκε περίπου το 80 % των κονδυλίων του ΕΤΠ. Για να επιτευχθούν τα θετικά αυτά αποτελέσματα, σημαντικό ρόλο διαδραμάτισαν τα εξής καθοριστικά στοιχεία: 1) ευρεία διαβούλευση για την προετοιμασία και την υλοποίηση των μέτρων του ΕΤΠ, με τη συμμετοχή εκπροσώπων των απολυμένων εργαζομένων, των συνδικαλιστικών οργανώσεων, των εργοδοτών, των περιφερειακών και εθνικών αρχών και της τοπικής αυτοδιοίκησης· 2) έμπειρο περιφερειακό δίκτυο γραφείων εργασίας και περιφερειακής ανάπτυξης τα οποία, μαζί με το Υπουργείο Οικονομίας και Απασχόλησης, είναι ιδιαίτερα αποτελεσματικά όσον αφορά την ταυτοποίηση των δικαιούχων, τον σχεδιασμό, και την υλοποίηση των μέτρων του ΕΤΠ· 3) πάροχοι υπηρεσιών με πείρα όσον αφορά το ΕΤΠ· 4) άμεση αντίδραση στις απολύσεις.

Οι δύο υποθέσεις στην Ιρλανδία (Lufthansa Technik, PWA International) μπορούν να θεωρηθούν επιτυχημένα παραδείγματα βέλτιστων πρακτικών. Στο τέλος της περιόδου υλοποίησης, το 73 % και το 79 % (αντίστοιχα) των εργαζομένων που έλαβαν βοήθεια είχαν βρει απασχόληση, ενώ μετά από έναν χρόνο είχαν επαναπροσληφθεί ακόμη περισσότεροι και, ως εκ τούτου, το ποσοστό επανένταξης είχε αυξηθεί στο 83 %. Το ποσοστό απορρόφησης ήταν υψηλό: 71 % στην πρώτη υπόθεση και 100 % στη δεύτερη. Ορισμένοι από τους βασικούς λόγους χάρη στους οποίους επιτεύχθηκαν τα θετικά αυτά αποτελέσματα ήταν οι εξής: 1) έγκαιρη έναρξη της υλοποίησης των μέτρων με ίδια εθνική χρηματοδότηση, πριν από την κινητοποίηση ενωσιακών κονδυλίων· 2) μέτρα προσαρμοσμένα στις ανάγκες των απολυμένων εργαζομένων, που σχεδιάστηκαν βάσει ερωτηματολογίου και μετά από έρευνα σχετικά με τις προτιμήσεις των εργαζομένων· 3) δημιουργία εθνικής μονάδας συντονισμού του ΕΤΠ, η οποία βρίσκεται κοντά στους απολυμένους εργαζομένους, ώστε να μπορεί να οικοδομηθεί σχέση μεταξύ τους· 4) ευελιξία ως προς την επιλογή ειδικά προσαρμοσμένων προγραμμάτων κατάρτισης, δευτεροβάθμιας και τριτοβάθμιας εκπαίδευσης.

---

<sup>12</sup> Ποσοστό απορρόφησης είναι το ποσοστό της χρηματοδοτικής συνεισφοράς του ΕΤΠ που δαπανήθηκε από το κράτος μέλος εντός της περιόδου των 24 μηνών που ορίζεται στην αίτηση.



Η Γαλλία παρείχε ένα παράδειγμα συμπληρωματικότητας, όταν οι εθνικές αρχές αποφάσισαν να παρατείνουν για επιπλέον 12 μήνες μετά την παρέμβαση του ΕΤΠ τη στήριξη στους πρώην εργαζομένους της MoryGlobal που εξακολουθούσαν να είναι άνεργοι.

Το δίκτυο που οικοδόμησαν τα ιταλικά όργανα και οι κοινωνικοί εταίροι, οι φορείς υλοποίησης και τα κέντρα απασχόλησης με την ευκαιρία της υπόθεσης Alitalia θα αναπτυχθεί κατά πάσα πιθανότητα περαιτέρω, ώστε να μπορεί να αντιμετωπίσει μελλοντικές περιπτώσεις αναδιαρθρώσεων.

Η υπόθεση της Volvo Trucks στη Σουηδία αποτελεί παράδειγμα ορθής πρακτικής όσον αφορά την υποστήριξη από το ΕΤΠ όλων των απολυμένων εργαζομένων, συμπεριλαμβανομένων των προσωρινά απασχολούμενων οι οποίοι θα αποκλείονταν από τον εθνικό προγραμματισμό. Η ταχεία και έγκαιρη αντίδραση στις απολύσεις αποτέλεσε κύρια προτεραιότητα και είχε ως αποτέλεσμα την επίτευξη υψηλού ποσοστού επανένταξης (84 %). Η συνεργασία ανάμεσα στα διάφορα ενδιαφερόμενα μέρη ήταν ικανοποιητική. Υπήρξε σαφής συμπληρωματικότητα με τα εθνικά μέτρα για την αγορά εργασίας και το ΕΚΤ. Η Σουηδία προέβη σε ανακατανομή του προϋπολογισμού μεταξύ των μέτρων προκειμένου να προσαρμοστεί στις μεταβαλλόμενες ανάγκες κατά τη διάρκεια της περιόδου υλοποίησης, κάτι που βελτιστοποίησε τη χρήση των διαθέσιμων κονδυλίων.

Η υπόθεση Ford Genk στο Βέλγιο αποτελεί παράδειγμα παρέμβασης του ΕΤΠ η οποία αποτελεί μέρος ενός ευρύτερου πλαισίου πολιτικής με στόχο την ελαχιστοποίηση των συνεπειών των μαζικών απολύσεων σε μια περιοχή. Μετά το κλείσιμο του εργοστασίου της Ford, εκπονήθηκε στρατηγικό σχέδιο δράσης για την περιοχή του Limburg με την ονομασία «SALK» (Strategisch Actip voor Limburg in het Kwadraat). Από τις εκτεταμένες επιπτώσεις που είχε αυτό το γεγονός, το ΕΤΠ αντιμετώπισε τις βραχυπρόθεσμες συνέπειες (αντίκτυπος στην απασχόληση). Οι μακροπρόθεσμες δράσεις που εστίαζαν στη βελτίωση των συνθηκών για οικονομική ανάπτυξη υποστηρίχθηκαν από την εθνική χρηματοδότηση. Τα διδάγματα που αντλήθηκαν από τη συνολική αυτή προσέγγιση γνωστοποιούνται και σε άλλες περιφέρειες του Βελγίου, οι οποίες εξετάζουν επίσης παρόμοια ολοκληρωμένα πακέτα στήριξης.

Οι υποθέσεις του ΕΤΠ στη Γερμανία υποστήριζαν την καινοτομία στον τομέα της συμμετοχής των εργοδοτών. Η παροχή ειδικών υπηρεσιών («κυνηγίου» θέσεων εργασίας) προς τους εργοδότες έχει ενσωματωθεί στη στήριξη του ΕΤΠ. Οι υπηρεσίες αυτές ήταν ιδιαίτερα αποδοτικές ως προς τον εντοπισμό κενών θέσεων και μείωσαν σημαντικά το κόστος ανά δικαιούχο στην υπόθεση του ΕΤΠ Aleo Solar. Στην υπόθεση Adam Opel, η διοργάνωση ολιγόλεπτων συναντήσεων τύπου «speed dating» με σκοπό να φέρουν σε επαφή, σ' ένα χαλαρό περιβάλλον, άτομα που αναζητούν εργασία και εργοδότες που διαθέτουν ανοικτές θέσεις, θεωρήθηκε εξαιρετικά επιτυχημένη και αποτελεί κάτι που δεν θα ήταν διαθέσιμο μέσω των εθνικών μηχανισμών χρηματοδότησης.

Στις παρεμβάσεις που έλαβαν χώρα στο Βέλγιο (Hainaut Namur Glass, Hainaut Machinery), στην Ελλάδα (Sprider Stores, Odyssefs Fokas, Supermarket Larissa) και στην Ιρλανδία (Lufthansa Technik, PWA International), οι νέοι εκτός απασχόλησης, εκπαίδευσης ή κατάρτισης είχαν προτεραιότητα όσον αφορά τη συμμετοχή στα μέτρα του ΕΤΠ, μαζί με τους απολυμένους εργαζομένους. Τα στοιχεία δείχνουν ότι, ιδίως στην Ιρλανδία και την Ελλάδα, οι στοχευόμενοι νέοι αξιοποίησαν σε μεγάλο βαθμό τη βοήθεια που τους προσφέρθηκε, η οποία τους παρείχε συνδρομή την οποία δεν θα είχαν λάβει μέσω των βασικών υπηρεσιών σε εθνικό επίπεδο. Ωστόσο, μία από τις βασικές προκλήσεις όσον αφορά την παροχή στήριξης στους ΕΑΕΚ ήταν η συμμετοχή και η ενεργοποίησή τους μέσα από διάφορες δραστηριότητες προβολής, οι οποίες απαιτούσαν σημαντικό χρόνο και πόρους.

## 2.5. Δημοσιονομική εκτέλεση

### 2.5.1. Κονδύλια που συνεισέφερε το ΕΤΠ

Το 2017 και το 2018 η αρμόδια για τον προϋπολογισμό αρχή ενέκρινε 15 συνεισφορές από το ΕΤΠ, συνολικού ύψους 45 467 387 EUR<sup>13</sup> (βλ. πίνακα 2), εκ των οποίων 17 778 774 EUR κινητοποιήθηκαν το 2017 και 27 688 613 EUR το 2018.

Για την περίοδο 2014-2020, το ανώτατο ετήσιο ανώτατο χρηματοδοτικό όριο για το ΕΤΠ είναι 150 εκατ. EUR (τιμές 2011)<sup>14</sup>. Αυτό σημαίνει ότι το 2017 διατέθηκαν πιστώσεις ανάληψης υποχρεώσεων ύψους 168 924 000 EUR για το ΕΤΠ, ενώ το 2018 το αντίστοιχο ποσό ήταν 172 302 000 EUR.

Όσον αφορά τις πιστώσεις πληρωμών, το 2017 και το 2018 πιστώθηκε στη γραμμή προϋπολογισμού του ΕΤΠ συνολικό ποσό 45 467 387 EUR. Οι πληρωμές προχρηματοδότησης<sup>15</sup> ανήλθαν σε 17 778 774 EUR το 2017 και σε 27 688 613 EUR το 2018.

### 2.5.2. Δαπάνες τεχνικής βοήθειας

Σύμφωνα με το άρθρο 11 παράγραφος 1 του κανονισμού (ΕΕ) αριθ. 1309/2013, έως και το 0,5 % των διαθέσιμων χρηματοδοτικών πόρων του ΕΤΠ για το έτος (844 622 EUR το 2017 και 861 514 EUR το 2018) μπορεί να χρησιμοποιηθεί για τεχνική βοήθεια με πρωτοβουλία της Επιτροπής. Το ποσό αυτό προορίζεται για τη χρηματοδότηση δραστηριοτήτων που είναι αναγκαίες για την εφαρμογή του κανονισμού, όπως προετοιμασία, παρακολούθηση, συλλογή δεδομένων, δημιουργία βάσης γνώσεων, διοικητική και τεχνική υποστήριξη, δραστηριότητες ενημέρωσης και επικοινωνίας, καθώς και δραστηριότητες λογιστικού ελέγχου, ελέγχου και αξιολόγησης.

Για να χρηματοδοτήσει τις προαναφερθείσες δραστηριότητες, η αρμόδια για τον προϋπολογισμό αρχή διέθεσε αντίστοιχα 310 000 EUR και 345 000 EUR το 2017 και το 2018 για τεχνική βοήθεια.

---

<sup>13</sup> Το ποσό αυτό δεν περιλαμβάνει τις αποφάσεις τεχνικής βοήθειας με πρωτοβουλία της Ευρωπαϊκής Επιτροπής.

<sup>14</sup> Άρθρο 12 του κανονισμού (ΕΕ, Ευρατόμ) αριθ. 1311/2013 του Συμβουλίου, της 2ας Δεκεμβρίου 2013, για τον καθορισμό του πολυετούς δημοσιονομικού πλαισίου για την περίοδο 2014-2020

<sup>15</sup> Η συνεισφορά του ΕΤΠ καταβάλλεται στο κράτος μέλος σε μία μόνο δόση ως προχρηματοδότηση κατά 100 % εντός 15 ημερών από την έγκριση από την αρμόδια για τον προϋπολογισμό αρχή της απόφασης για την κινητοποίηση του ΕΤΠ.

**Πίνακας 5.1: Δαπάνες τεχνικής βοήθειας το 2017**

Περιγραφή	Αριθμός (εκτίμηση)	Κόστος ανά στοιχείο (εγγεγραμμένο στον προϋπολογισμό)	Συνολικό κόστος (εγγεγραμμένο στον προϋπολογισμό)	Αναλήψεις υποχρεώσεων (πραγματικές)	Σχόλιο
Παρακολούθηση και συγκέντρωση στοιχείων	Ποικίλλει	Ποικίλλει	20 000 €	0 €	Δεν χρειάστηκε παρακολούθηση και συγκέντρωση στοιχείων από την Επιτροπή
Δραστηριότητες ενημέρωσης (π.χ. επικαιροποίηση του ιστότοπου του ΕΤΠ σε όλες τις γλώσσες της ΕΕ, δημοσιεύσεις, οπτικοακουστικές δραστηριότητες)	Ποικίλλει	Ποικίλλει	20 000 €	0 €	Οι σχετικές εργασίες πραγματοποιήθηκαν από την Επιτροπή
Δημιουργία βάσης γνώσεων / διεπαφής αιτήσεων	Ποικίλλει	Ποικίλλει	80 000 €	78 277 €	Ενσωμάτωση του ΕΤΠ στο Κοινό Σύστημα Επιμερισμένης Διαχείρισης Ταμείων (SFC2014)
Διοικητική και τεχνική υποστήριξη: Συνεδριάσεις της ομάδας εμπειρογνομόνων αρμόδιων επικοινωνίας σχετικά με το ΕΤΠ	2	35 000 €	70 000 €	193 321 €	Δύο συνεδριάσεις σε συνδυασμό με σεμινάριο την επόμενη ημέρα, εκ των οποίων η πρώτη πραγματοποιήθηκε τον Οκτώβριο του 2017 και η δεύτερη τον Μάρτιο του 2018
Διοικητική και τεχνική υποστήριξη: Σεμινάρια δικτύωσης για την υλοποίηση του ΕΤΠ	2	60 000 €	120 000 €		
<b>Συνολικές δαπάνες</b>			<b>310 000 €</b>	<b>271 598 €</b>	

**Πίνακας 5.2: Δαπάνες τεχνικής βοήθειας το 2018**

Περιγραφή	Αριθμός (εκτίμηση)	Κόστος ανά στοιχείο (εγγεγραμμένο στον προϋπολογισμό)	Συνολικό κόστος (εγγεγραμμένο στον προϋπολογισμό)	Αναλήψεις υποχρεώσεων (πραγματικές)	Σχόλιο
Παρακολούθηση και συγκέντρωση στοιχείων	Ποικίλλει	Ποικίλλει	20 000 €	0	Δεν χρειάστηκε παρακολούθηση και συγκέντρωση στοιχείων από την Επιτροπή
Δραστηριότητες ενημέρωσης (π.χ. επικαιροποίηση του ιστότοπου του ΕΤΠ σε όλες τις γλώσσες της ΕΕ, δημοσιεύσεις, οπτικοακουστικές δραστηριότητες)	Ποικίλλει	Ποικίλλει	20 000 €	0	Οι σχετικές εργασίες πραγματοποιήθηκαν από την Επιτροπή
Δημιουργία βάσης γνώσεων / διεπαφής αιτήσεων	Ποικίλλει	Ποικίλλει	80 000 €	79 968 €	Ενσωμάτωση του ΕΤΠ στο Κοινό Σύστημα Επιμερισμένης Διαχείρισης Ταμείων (SFC2014)
Διοικητική και τεχνική υποστήριξη: Συνεδριάσεις της ομάδας εμπειρογνομόνων αρμόδιων επικοινωνίας σχετικά με το ΕΤΠ	3	35 000 €	105 000 €	135 648 €	Δύο συνεδριάσεις σε συνδυασμό με σεμινάριο την επόμενη ημέρα, εκ των οποίων η πρώτη πραγματοποιήθηκε τον Οκτώβριο του 2018 και η δεύτερη τον Μάρτιο του 2019. Διοργάνωση πρόσθετης συνεδρίασης των αρμόδιων επικοινωνίας τον Ιανουάριο του 2018
Διοικητική και τεχνική υποστήριξη: Σεμινάρια δικτύωσης για την υλοποίηση του ΕΤΠ	2	60 000 €	120 000 €		
<b>Συνολικές δαπάνες</b>			<b>345 000 €</b>	<b>215 616 €</b>	

### 2.5.3. Αναφορά παρατυπιών

Το 2017 και το 2018 δεν αναφέρθηκαν παρατυπίες στην Επιτροπή βάσει του κανονισμού (ΕΚ) αριθ. 1927/2006<sup>16</sup> ή του κανονισμού (ΕΕ) αριθ. 1309/2013.

<sup>16</sup> 13 υποθέσεις που έκλεισαν το 2017 και το 2018 υποβλήθηκαν βάσει του κανονισμού (ΕΚ) αριθ. 1927/2006.

#### 2.5.4. Κλείσιμο χρηματοδοτικών συνεισφορών του ΕΤΠ

Οι διαδικασίες για το κλείσιμο των χρηματοδοτικών συνεισφορών του ΕΤΠ ορίζονται στο άρθρο 18 του κανονισμού (ΕΕ) αριθ. 1309/2013. Το 2017 και το 2018 έκλεισαν 29 υποθέσεις, που είχαν εκτελεστεί από το 2011 έως το 2018. Λεπτομερή στοιχεία σχετικά με τις υποθέσεις αυτές παρατίθενται στον πίνακα 6.

Μια υπόθεση του ΕΤΠ κλείνει όταν η τελική έκθεση με όλες τις απαιτούμενες πληροφορίες έχει σταλεί στην Επιτροπή, όλες οι εκκρεμείς επιστροφές έχουν καταβληθεί και δεν χρειάζεται να αναληφθεί περαιτέρω δράση από το κράτος μέλος ή την Επιτροπή, πέρα από την υποχρέωση διάθεσης όλων των δικαιολογητικών για τρία έτη για την Επιτροπή και το Ελεγκτικό Συνέδριο [άρθρο 21 παράγραφος 5 του κανονισμού (ΕΕ) αριθ. 1309/2013].

Το μέσο ποσοστό απορρόφησης<sup>17</sup> των υποθέσεων που έκλεισαν ήταν 68,2 % και κυμαινόταν μεταξύ 1,66 %<sup>18</sup> και 100 %. Το συνολικό ποσό των μη δαπανηθέντων κονδυλίων που επιστράφηκαν στην Επιτροπή ήταν 36 671 426 EUR, που αντιστοιχεί σε ποσοστό 31,8 % των συνεισφορών του ΕΤΠ που χορηγήθηκαν για αυτές τις 29 υποθέσεις. Αυτό το ποσοστό ανάκτησης αποτελεί θετική εξέλιξη σε σύγκριση με τα πορίσματα της εκ των υστέρων αξιολόγησης του ΕΤΠ για την περίοδο 2007-2013<sup>19</sup>, η οποία έδειξε ότι, κατά μέσο όρο, το 45 % των διατεθέντων κονδυλίων δεν δαπανήθηκαν από τα κράτη μέλη.

Υπάρχουν διάφοροι λόγοι για τους οποίους κάποια κράτη μέλη δεν χρησιμοποίησαν πλήρως τα χορηγηθέντα ποσά. Μολονότι τα κράτη μέλη ενθαρρύνονται να πραγματοποιούν ρεαλιστικές εκτιμήσεις προϋπολογισμού για τη συντονιστική δέσμη εξατομικευμένων υπηρεσιών, ενδέχεται να μη γίνεται ακριβής και τεκμηριωμένος σχεδιασμός. Επιπλέον, τείνουν να περιλαμβάνουν υψηλό περιθώριο ασφαλείας στους αρχικούς τους υπολογισμούς. Ο αριθμός των εργαζομένων που επιθυμούν να συμμετάσχουν στα προτεινόμενα μέτρα τείνει να υπερεκτιμάται κατά τη φάση σχεδιασμού. Ορισμένοι εργαζόμενοι προτίμησαν φθηνότερα μέτρα αντί των πιο δαπανηρών ή πιο βραχυπρόθεσμα μέτρα αντί μακροπρόθεσμων ή βρήκαν νέες θέσεις εργασίας νωρίτερα απ' ό,τι είχε αρχικά εκτιμηθεί. Άλλοι λόγοι που οδήγησαν σε χαμηλότερη δαπάνη ήταν καθυστερήσεις στην έναρξη των μέτρων και ανεπαρκής χρήση της διαθέσιμης ευελιξίας για την ανακατανομή κονδυλίων μεταξύ διάφορων θέσεων του προϋπολογισμού κατά την υλοποίηση της δέσμης εξατομικευμένων υπηρεσιών.

Η Επιτροπή εξακολουθεί να παρέχει καθοδήγηση στα κράτη μέλη για να ενθαρρύνουν τη βέλτιστη διαχείριση των κονδυλίων και να βελτιώσουν το ποσοστό υλοποίησης, ήδη από το στάδιο της αίτησης.

Η κατάρτιση του προϋπολογισμού των μέτρων και η πρόβλεψη της συμμετοχής των εργαζομένων κατά τη διάρκεια της 24μηνιας περιόδου αναμένεται να βελτιωθούν με την απόκτηση πείρας. Η Επιτροπή παρατηρεί επίσης βελτιώσεις όσον αφορά τον χρόνο άφιξης της χρηματοδότησης του ΕΤΠ στην πληγείσα περιοχή, τις δυνατότητες των διάφορων δομών συντονισμού και υλοποίησης και την ποιότητα της επικοινωνίας μεταξύ του εθνικού και του περιφερειακού/τοπικού επιπέδου. Τα κράτη μέλη κάνουν καλύτερη χρήση της δυνατότητας αναθεώρησης των προϋπολογισμών τους και ανακατανομής κονδυλίων μεταξύ των διαφόρων μέτρων και/ή δαπανών υλοποίησης.

<sup>17</sup> Βλ. ορισμό στην υποσημείωση 12

<sup>18</sup> Στην περίπτωση της Alitalia, ορισμένοι εργαζόμενοι αρνήθηκαν να συμμετάσχουν στη στήριξη της ενεργού αναζήτησης εργασίας, κυρίως επειδή είχαν ήδη βρει θέση εργασίας. Για δύο μέτρα, οι φορείς υλοποίησης δεν ζήτησαν στήριξη από το ΕΤΠ για την παρεχόμενη υπηρεσία.

<sup>19</sup> Διατίθεται στη διεύθυνση: <https://publications.europa.eu/el/publication-detail/-/publication/8c4ba2de-ce2f-11e5-a4b5-01aa75ed71a1>

**Πίνακας 6: Υποθέσεις που έκλεισαν το 2017 και το 2018**

Αριθ. αναφοράς ΕΠΠ	EGF/2011/001	EGF/2011/010	EGF/2011/011	EGF/2012/002	EGF/2013/001	EGF/2013/003	EGF/2013/004	EGF/2013/007	EGF/2013/008	EGF/2013/010
Υπόθεση	Nieder- and Oberösterreich	Austria Tabak	Soziale Dienstleistungen	Manroland	Nokia	First Solar	Comunidad Valenciana materiales de construcción	Hainaut Steel	Comunidad Valenciana textiles	Castilla y León doors
Κράτος μέλος	ΑΤ	ΑΤ	ΑΤ	DE	FI	DE	ES	BE	ES	ES
Τομέας (σύνομη ονομασία)	Οδικές μεταφορές	Προϊόντα καπνού	Δραστηριότητες κοινωνικής μέριμνας (μετακινούμενες)	Μηχανήματα και είδη εξοπλισμού	Κινητά τηλέφωνα	Ηλιακές συστοιχίες	Δομικά υλικά	Βασικά μέταλλα	Κλωστοϋφαντουργικά προϊόντα	Ξυλουργικά προϊόντα οικοδομικής
Ημερομηνία αίτησης	03/01/2011	20/12/2011	21/12/2011	04/05/2012	01/02/2013	12/04/2013	22/05/2013	27/09/2013	08/10/2013	05/12/2013
Απολύμενοι	2 338	320	1 050	2 284	4 509	1 244	630	708	560	587
Σταχτούμενα άτομα (συμπεριλ. ΕΑΕΚ)	502	270	350	2 103	3 719	875	300	701	300	587
Προθεσμία για την τελική έκθεση	01/08/2013	20/06/2014	21/06/2014	04/11/2014	01/08/2015	12/10/2015	22/02/2016	27/03/2016	01/07/2016	01/08/2016
Πραγματική ημερομηνία υποβολής της τελικής έκθεσης	04/07/2013	18/06/2014	18/06/2014	04/11/2014	27/07/2015	12/10/2015	19/02/2016	22/03/2016	01/07/2016	27/07/2016
Ημερομηνία αποστολής της επιστολής κλεισίματος (ημερομηνία Agres)	28/09/2018	28/09/2018	28/09/2018	24/08/2017	06/07/2017	28/09/2018	02/05/2017	05/05/2017	22/06/2017	07/04/2017
Δικαιούχοι που έλαβαν βοήθεια (εργαζόμενοι και ΕΑΕΚ)	134	193	225	1 945	3 701	839	332	594	299	360
Ημερομηνία έναρξης των μέτρων	01/02/2011	15/11/2011	01/10/2011	01/02/2012	01/08/2012	13/08/2012	17/10/2013	01/06/2013	01/01/2014	08/04/2014
Ημερομηνία λήξης των μέτρων	01/02/2013	20/12/2013	21/12/2013	03/05/2014	01/02/2015	13/08/2014	22/08/2015	31/05/2015	01/01/2016	01/02/2016
Πραγματική κατανάλωση προϋπολογισμού σε σχέση με τον αρχικό κατ' εκτίμηση προϋπολογισμό (όλα τα ποσά σε €)										
Αρχικός κατ' εκτίμηση προϋπολογισμός (Δραστηριότητες υλοποίησης και εξατομικευμένες υπηρεσίες)	5 605 800,00	6 064 615,00	8 001 000,00	10 705 888,86	19 620 000,00	4 610 715,00	1 680 000,00	1 963 912,00	1 680 000,00	1 400 000,00
Χορηγηθείσα συνεισφορά του ΕΠΠ	3 643 770,00	3 941 999,00	5 200 650,00	5 352 944,00	9 810 000,00	2 305 357,00	840 000,00	981 956,00	840 000,00	700 000,00
Χορηγηθείσα συνεισφορά του ΕΠΠ σε % (του κατ' εκτίμηση προϋπολογισμού)	65%	65%	65%	50%	50%	50%	50%	50%	50%	50%
Πραγματικές δαπάνες (κράτη μέλη και ΕΠΠ)	879 753,98	3 176 236,05	4 670 577,72	9 914 115,02	12 525 190,34	4 154 380,88	1 241 165,66	1 372 184,38	1 002 361,24	714 576,32
Μερίδιο ΕΠΠ των συνολικών επιλέξιμων πραγματικών δαπανών	571 840,08	2 064 553,43	3 035 875,51	4 957 057,51	6 262 595,17	2 077 190,44	620 582,83	686 092,19	501 180,62	357 288,16
Μερίδιο ΕΠΠ των συνολικών επιλέξιμων πραγματικών δαπανών σε % (*)	65%	65%	65%	50%	50%	50%	50%	50%	50%	50%
Δαπανηθείσα συνεισφορά του ΕΠΠ σε %	15,69%	52,37%	58,37%	92,60%	63,84%	90,10%	73,88%	69,87%	59,66%	51,04%
Ποσό μη δαπανηθείσας συνεισφοράς του ΕΠΠ που επιστράφηκε στην Επιτροπή	3 071 929,92	1 877 445,57	2 164 774,49	395 886,49	3 547 404,83	228 166,56	219 417,17	295 863,81	338 819,38	342 711,84
Ποσοστό μη δαπανηθείσας συνεισφοράς του ΕΠΠ που επιστράφηκε στην Επιτροπή σε %	84,31%	47,63%	41,63%	7,40%	36,16%	9,90%	26,12%	30,13%	40,34%	48,96%
	100,00%	100,00%	100,00%	100,00%	100,00%	100,00%	100,00%	100,00%	100,00%	100,00%



Αριθ. αναφοράς ΕΠΠ	EGF/2014/011	EGF/2014/012	EGF/2014/013	EGF/2014/018	EGF/2015/001	EGF/2015/004	EGF/2015/005	EGF/2015/007	EGF/2015/012	ΣΥΝΟΛΟ
Υπόθεση	Caterpillar	ArcelorMittal	Odyssefs Fokas	Attica Broadcasting	Broadcom	Alitalia	Computer programming	Hainaut-Namur Glass	Hainaut Machinery	29 υποθέσεις που έκλεισαν το 2017 και το 2018
Κράτος μέλος	BE	BE	EL	EL	FI	IT	FI	BE	BE	8 κράτη μέλη
Τομέας (σύντομη ονομασία)	Μηχανήματα και είδη εξοπλισμού	Βασικά μέταλλα	Λιανικό εμπόριο	Ραδιοτηλεοπτικές εκπομπές	Χονδρικό εμπόριο	Αεροπορικές μεταφορές	Προγραμματισμός ηλεκτρονικών υπολογιστών	Κατασκευή γυαλιού	Κατασκευή μηχανημάτων και ειδών εξοπλισμού	
Ημερομηνία αίτησης	22/07/2014	22/07/2014	29/07/2014	04/09/2014	30/01/2015	24/03/2015	12/06/2015	19/08/2015	17/12/2015	
Απολυμένοι	1 030	1 285	600	928	568	1 249	1 603	412	488	38 489
Στοχευόμενα άτομα (συμπεριλ. ΕΑΕΚ)	630	910	1 100	928	500	184	1 200	512	788	27 515
Προθεσμία για την τελική έκθεση	22/01/2017	22/01/2017	20/04/2017	28/05/2017	30/07/2017	01/10/2017	12/12/2017	19/02/2018	17/06/2018	
Πραγματική ημερομηνία υποβολής της τελικής έκθεσης	20/01/2017	20/01/2017	20/04/2017	26/05/2017	07/07/2017	01/10/2017	12/12/2017	19/02/2018	15/06/2018	
Ημερομηνία αποστολής της επιστολής κλεισίματος (ημερομηνία Agres)	01/06/2018	01/06/2018	05/11/2018	19/09/2018	08/03/2018	21/06/2018	01/06/2018	26/11/2018	05/12/2018	
Δικαιούχοι που έλαβαν βοήθεια (workers and NEEs)	501	780	748	349	374	184	1 356	391	471	23 915
Ημερομηνία έναρξης των μέτρων	01/04/2014	01/01/2014	26/02/2016	05/02/2015	11/08/2014	02/06/2015	31/07/2014	10/09/2014	01/01/2015	
Ημερομηνία λήξης των μέτρων	22/07/2016	22/07/2016	20/10/2016	28/11/2016	30/01/2017	31/03/2017	12/06/2017	19/08/2018	17/12/2017	
Πραγματική κατανάλωση προϋπολογισμού σε σχέση με τον αρχικό κατ' εκτίμηση προϋπολογισμό (όλα τα ποσά σε €)										
Αρχικός κατ' εκτίμηση προϋπολογισμός (Δραστηριότητες υλοποίησης και εξατομικευμένες υπηρεσίες)	2 038 090,00	2 764 478,00	10 740 000,00	8 410 000,00	2 275 000,00	2 358 080,00	4 372 000,00	1 825 907,00	3 040 069,00	207 165 409,86
Χορηγηθείσα συνεισφορά του ΕΠΠ	1 222 854,00	1 591 486,00	6 444 000,00	5 046 000,00	1 365 000,00	1 414 848,00	2 623 200,00	1 095 544,00	1 824 041,00	115 479 824,00
Χορηγηθείσα συνεισφορά του ΕΠΠ σε % (του κατ' εκτίμηση προϋπολογισμού)	60%	60%	60%	60%	60%	60%	60%	60%	60%	
Πραγματικές δαπάνες (κράτη μέλη και ΕΠΠ)	1 382 359,67	2 406 474,16	3 822 444,43	2 024 883,10	1 460 779,95	39 060,00	3 346 668,98	1 358 116,28	1 824 041,00	161 890 493,97
Μερίδιο ΕΠΠ των συνολικών επιλέξιμων πραγματικών δαπανών	829 415,80	1 443 884,49	2 293 466,65	1 214 929,86	876 467,97	23 436,00	2 008 001,39	814 869,76	726 183,99	78 808 397,77
Μερίδιο ΕΠΠ των συνολικών επιλέξιμων πραγματικών δαπανών σε % (*)	60%	60%	60%	60%	60%	60%	60%	60%	40%	49%
Δαπανηθείσα συνεισφορά του ΕΠΠ σε %	67,83%	90,73%	35,59%	24,08%	64,21%	1,66%	76,55%	74,38%	39,81%	68,24%
Ποσό μη δαπανηθείσας συνεισφορών του ΕΠΠ που επιστράφηκε στην Επιτροπή	393 438,20	147 601,51	4 150 533,35	3 831 070,14	488 532,03	1 391 412,00	615 198,61	280 674,24	1 097 857,01	36 671 426,23
Ποσοστό μη δαπανηθείσας συνεισφορών του ΕΠΠ που επιστράφηκε στην Επιτροπή σε %	32,17%	9,27%	64,41%	75,92%	35,79%	98,34%	23,45%	25,62%	60,19%	31,76%
	100,00%	100,00%	100,00%	100,00%	100,00%	100,00%	100,00%	100,00%	100,00%	100,00%

## 2.6. Δραστηριότητες τεχνικής βοήθειας που ανέλαβε η Επιτροπή

### 2.6.1. Ενημέρωση και προβολή: Ιστότοπος

Το άρθρο 12 παράγραφος 2 του κανονισμού (ΕΕ) αριθ. 1309/2013 υποχρεώνει την Επιτροπή να δημιουργήσει, να διατηρεί και να ενημερώνει τακτικά ιστότοπο στο διαδίκτυο, προσβάσιμο σε όλες τις γλώσσες της ΕΕ, για την παροχή πληροφοριών σχετικά με το ΕΤΠ, καθοδήγησης σχετικά με την υποβολή αιτήσεων, καθώς και επικαιροποιημένων πληροφοριών σχετικά με τις αιτήσεις που γίνονται δεκτές ή απορρίπτονται, και τον ρόλο της αρμόδιας για τον προϋπολογισμό αρχής.

Ο ιστότοπος της Επιτροπής για το ΕΤΠ<sup>20</sup> ενημερωνόταν τακτικά με τις σχετικές πληροφορίες το 2017 και το 2018.

### 2.6.2. Συνσκέψεις με τις εθνικές αρχές και τα ενδιαφερόμενα μέρη του ΕΤΠ

Η 19η, 20η, 21η και 22η συνεδρίαση των αρμόδιων επικοινωνίας του ΕΤΠ, που είναι οι ανταποκριτές των κρατών μελών για το ΕΤΠ, πραγματοποιήθηκαν τον Μάρτιο και τον Οκτώβριο του 2017 και τον Μάρτιο και τον Οκτώβριο του 2018. Μέρος κάθε συνεδρίασης αφιερώθηκε στις εν εξελίξει και προγραμματισμένες αιτήσεις στο ΕΤΠ, στο Σύστημα Διαχείρισης Ταμείων της Ευρωπαϊκής Ένωσης (SFC2014), στην ενδιάμεση αξιολόγηση του ΕΤΠ για την περίοδο 2014-2020, σε νομικά και λογιστικά ζητήματα, στον κανονισμό Omnibus και στην πρόταση κανονισμού της Επιτροπής για την περίοδο μετά το 2020, καθώς και σε σειρά άλλων σχετικών ζητημάτων.

Επιπλέον, τον Ιανουάριο του 2018 διοργανώθηκε έκτακτη ομάδα εργασίας των αρμόδιων επικοινωνίας του ΕΤΠ, προκειμένου να συζητηθούν τα πιθανά σενάρια για το ΕΤΠ μετά το 2020.

Το 2017 και το 2018 διοργανώθηκαν τέσσερα σεμινάρια δικτύωσης του ΕΤΠ. Τα θέματα ήταν τα εξής:

- Ο ρόλος και η εκπροσώπηση των δικαιούχων στον σχεδιασμό και την υλοποίηση των υποθέσεων του ΕΤΠ.
- Το ΕΤΠ στη Φινλανδία: εμπειρογνωσία για τη στήριξη της ανάπτυξης επιχειρήσεων.
- Συνέργειες και συμπληρωματικότητα μεταξύ του ΕΤΠ και άλλων ταμείων της ΕΕ.
- Πώς μπορεί το ΕΤΠ να συμβάλει στην υλοποίηση του ευρωπαϊκού πυλώνα κοινωνικών δικαιωμάτων;

Επιπλέον, τα σεμινάρια συμπληρώθηκαν με επισκέψεις στα έργα, γεγονός που έδωσε την ευκαιρία για ανταλλαγή εμπειριών μεταξύ ομοτίμων και για συναντήσεις με τους δικαιούχους. Και τα τέσσερα αυτά σεμινάρια είχαν υψηλή συμμετοχή από εκπροσώπους των κρατών μελών, ενδιαφερόμενα μέρη και φορείς υλοποίησης του ΕΤΠ.

<sup>20</sup> Διατίθεται και στις 24 γλώσσες της ΕΕ στη διεύθυνση: <https://ec.europa.eu/social/main.jsp?catId=326&langId=el>



### 2.6.3. Σύστημα ηλεκτρονικής ανταλλαγής δεδομένων (SFC2014)

Το 2014 η Επιτροπή επιχείρησε να απλουστεύσει περαιτέρω τις διαδικασίες, συμπεριλαμβάνοντας το ΕΤΠ στο σύστημα ηλεκτρονικής ανταλλαγής δεδομένων με τα κράτη μέλη, το Σύστημα Διαχείρισης Ταμείων της Ευρωπαϊκής Ένωσης (SFC2014). Από τον Απρίλιο του 2015 τα κράτη μέλη υποβάλλουν τις αιτήσεις τους για το ΕΤΠ ηλεκτρονικά, μέσω καθοδηγούμενης διαδικασίας υποβολής αιτήσεων, ενώ από τον Αύγουστο του 2016 υποβάλλουν και τις τελικές εκθέσεις του ΕΤΠ μέσω του SFC2014. Η χρήση του Συστήματος Διαχείρισης Ταμείων της Ευρωπαϊκής Ένωσης για το ΕΤΠ είχε ως αποτέλεσμα την υποβολή ορθότερων και πληρέστερων αιτήσεων, καθώς η πλατφόρμα παρέχει στα κράτη μέλη την ευκαιρία να ανταλλάσσουν δεδομένα με την Επιτροπή πριν από την επίσημη υποβολή μιας αίτησης. Αυτό διευκόλυνε τη συλλογή και επεξεργασία στοιχείων και επιτάχυνε την υποβολή εκθέσεων σχετικά με τα αποτελέσματα του ΕΤΠ. Η υποβολή αίτησης για στήριξη από το ΕΤΠ μέσω του Συστήματος Διαχείρισης Ταμείων της Ευρωπαϊκής Ένωσης έχει συμβάλει στη μείωση του χρόνου ανάμεσα στην υποβολή αίτησης από ένα κράτος μέλος και την έγκριση από το Ευρωπαϊκό Κοινοβούλιο και το Συμβούλιο της πρότασης που υποβάλλει η Επιτροπή.

Ανάμεσα στις περαιτέρω βελτιώσεις που πραγματοποιήθηκαν στο Σύστημα Διαχείρισης Ταμείων της Ευρωπαϊκής Ένωσης το 2017 και το 2018 ήταν η αποθήκευση όλων των δεδομένων του ΕΤΠ σε μια κεντρική μονάδα, η μετάφραση της ενότητας για την τελική έκθεση του ΕΤΠ σε όλες τις επίσημες γλώσσες της Ευρωπαϊκής Ένωσης, η ανάπτυξη ενότητας υποβολής εκθέσεων για το καθεστώς απασχόλησης 12 μήνες μετά την υποβολή της τελικής έκθεσης, και η παροχή της δυνατότητας στην Επιτροπή να καταρτίζει έκθεση με τα αποτελέσματα στον τομέα της απασχόλησης χρησιμοποιώντας το εργαλείο υποβολής εκθέσεων που ονομάζεται LaunchPad.

### 2.6.4. Ενδιάμεση αξιολόγηση<sup>21</sup> του ΕΤΠ για την περίοδο 2014-2020

Σύμφωνα με το άρθρο 20 του κανονισμού (ΕΕ) αριθ. 1309/2013, η Επιτροπή πραγματοποίησε, με δική της πρωτοβουλία, ενδιάμεση αξιολόγηση του ΕΤΠ. Στόχος της αξιολόγησης ήταν να ελεγχθούν η αποτελεσματικότητα, η βιωσιμότητα, η αποδοτικότητα, η συνοχή, η συνάφεια και η ενωσιακή προστιθέμενη αξία του ΕΤΠ. Η ενδιάμεση αξιολόγηση παρουσιάζεται με τη μορφή εγγράφου εργασίας των υπηρεσιών της Επιτροπής<sup>22</sup> το οποίο βασίζεται σε μελέτη αξιολόγησης εξωτερικού αναδόχου<sup>23</sup> που διενεργήθηκε το 2016 και η οποία καλύφθηκε από τον προϋπολογισμό τεχνικής βοήθειας. Τα αποτελέσματα και οι συστάσεις των αξιολογητών παρουσιάστηκαν στα ενδιαφερόμενα μέρη του ΕΤΠ κατά τη συνεδρίαση των αρμόδιων επικοινωνίας που πραγματοποιήθηκε στο Τάλιν στις 19 Οκτωβρίου 2017. Η τελική έκθεση περιλαμβάνει διάφορα ποιοτικά και ποσοτικά στοιχεία.

Τα κύρια αποτελέσματα της ενδιάμεσης αξιολόγησης συνοψίστηκαν στην έκθεση της Επιτροπής<sup>24</sup> και ενσωματώθηκαν στην πρόταση κανονισμού του Ευρωπαϊκού Κοινοβουλίου και του Συμβουλίου για

<sup>21</sup> Η ενδιάμεση αξιολόγηση καλύπτει 29 αιτήσεις που χρηματοδοτήθηκαν σε 10 χώρες, οι οποίες παραλήφθηκαν το 2014 και το 2015.

<sup>22</sup> SWD(2018) 192, διατίθεται στη διεύθυνση: <https://eur-lex.europa.eu/legal-content/EN/TXT/?qid=1562591970533&uri=CELEX:52018SC0192>

<sup>23</sup> Διατίθεται στη διεύθυνση: <https://publications.europa.eu/en/publication-detail/-/publication/57273012-b7cb-11e8-99ee-01aa75ed71a1/language-en>

<sup>24</sup> COM(2018) 297, διατίθεται στη διεύθυνση: <https://eur-lex.europa.eu/legal-content/EL/TXT/PDF/?uri=CELEX:52018DC0297&qid=1538573624938&from=EL>

το Ευρωπαϊκό Ταμείο Προσαρμογής στην Παγκοσμιοποίηση η οποία δημοσιεύθηκε στις 30 Μαΐου 2018<sup>25</sup>.

Η ενδιάμεση αξιολόγηση της Επιτροπής κατέληξε στο συμπέρασμα ότι το ΕΤΠ δημιούργησε πραγματική ενωσιακή προστιθέμενη αξία, αυξάνοντας τον αριθμό και την ποικιλία των υπηρεσιών που προσφέρονται στους απολυμένους εργαζομένους, καθώς και το επίπεδο έντασης τους. Η παρασχεθείσα βοήθεια συνέβαλε στην ενίσχυση της αυτοεκτίμησης των δικαιούχων, οι οποίοι ακολούθησαν κατόπιν μια πιο προδραστική προσέγγιση όσον αφορά την αναζήτηση εργασίας. Επιπλέον, το ΕΤΠ αποδείχθηκε αποτελεσματικό. Σε σύγκριση με την προηγούμενη περίοδο χρηματοδότησης, το ποσοστό επανένταξης των απολυμένων εργαζομένων στην αγορά εργασίας βελτιώθηκε από 49 % σε 56 %.

Σύμφωνα με την ενδιάμεση αξιολόγηση, απαιτείται περαιτέρω βελτίωση όσον αφορά τη διάρκεια της διαδικασίας λήψης αποφάσεων και τα τεκμήρια που πρέπει να υποβάλλονται μαζί με την αίτηση. Οι όροι «παγκοσμιοποίηση» και «οικονομική κρίση» δεν ορίζονται με σαφήνεια, και τα κράτη μέλη δεν είναι βέβαια για το πώς να τεκμηριώσουν μια αίτηση. Ως συνέπεια του τρόπου με τον οποίο εξελίσσεται η παγκοσμιοποίηση, ο οποίος δυσχεραίνει τον εντοπισμό ενός συγκεκριμένου παράγοντα που πυροδότησε την αναδιάρθρωση, η αξιολόγηση αμφισβητεί κατά πόσον η κινητοποίηση της συνδρομής του ΕΤΠ θα πρέπει να εξαρτάται από την αιτία των απολύσεων. Λαμβανομένου υπόψη ότι πολλές θέσεις εργασίας χάνονται λόγω τεχνολογικών αλλαγών, μια πιο περιεκτική επιλογή φαίνεται να είναι η διεύρυνση του πεδίου εφαρμογής.

### **3. Ανάπτυξη πολιτικής ΕΤΠ**

#### **3.1. Τροποποίηση του κανονισμού (ΕΕ) αριθ. 1309/2013 στο πλαίσιο του κανονισμού (ΕΕ) 2018/1046<sup>26</sup>**

Στο πλαίσιο μιας ευρύτερης τροποποίησης των δημοσιονομικών κανόνων της ΕΕ, με τον κανονισμό (ΕΕ, Ευρατόμ) 2018/1046 του Ευρωπαϊκού Κοινοβουλίου και του Συμβουλίου, της 18ης Ιουλίου 2018, σχετικά με τους δημοσιονομικούς κανόνες που εφαρμόζονται στον γενικό προϋπολογισμό της Ένωσης, την τροποποίηση των κανονισμών (ΕΕ) αριθ. 1296/2013, (ΕΕ) αριθ. 1301/2013, (ΕΕ) αριθ. 1303/2013, (ΕΕ) αριθ. 1304/2013, (ΕΕ) αριθ. 1309/2013, (ΕΕ) αριθ. 1316/2013, (ΕΕ) αριθ. 223/2014, (ΕΕ) αριθ. 283/2014 και της απόφασης αριθ. 541/2014/ΕΕ και για την κατάργηση του κανονισμού (ΕΕ) αριθ. 966/2012, τροποποιήθηκαν επίσης ορισμένες διατάξεις του κανονισμού (ΕΕ) 1309/2013 για το ΕΤΠ.

Ο αρχικός κανονισμός για το ΕΤΠ προέβλεπε παρέκκλιση για τη στήριξη των ΕΑΕΚ έως το τέλος του 2017. Ο τροποποιημένος κανονισμός για το ΕΤΠ<sup>27</sup> εξακολουθεί να παρέχει βοήθεια στους ΕΑΕΚ έως το τέλος του 2020, στις περιοχές όπου το ποσοστό ανεργίας των νέων υπερβαίνει το 20 %. Προβλέπει

---

<sup>25</sup> COM(2018) 380 final, διατίθεται στη διεύθυνση: <https://eur-lex.europa.eu/legal-content/EL/TXT/?uri=COM%3A2018%3A380%3AFIN>

<sup>26</sup> Διατίθεται στη διεύθυνση: <https://eur-lex.europa.eu/legal-content/EL/TXT/?uri=CELEX%3A32018R1046>

<sup>27</sup> Βλ. υποσημείωση 25, άρθρο 274 του κανονισμού (ΕΕ) 2018/1046

επίσης την επέκταση της στήριξης στις περιοχές που έχουν πληγεί από μεγάλο αριθμό απολύσεων και όπου οι μικρές και μεσαίες επιχειρήσεις αποτελούν τον κύριο ή τον μοναδικό τύπο επιχειρήσεων.

### 3.2. Νομοθετική πρόταση για το ΕΤΠ για την περίοδο μετά το 2020<sup>28</sup>

Με βάση τα αποτελέσματα της ενδιάμεσης αξιολόγησης του ΕΤΠ, η Επιτροπή υπέβαλε νομοθετική πρόταση για το ΕΤΠ για την περίοδο μετά το 2020, μετά τη διενέργεια εκτίμησης επιπτώσεων<sup>29</sup>. Η Επιτροπή πραγματοποίησε την εν λόγω εκτίμηση επιπτώσεων, περιλαμβάνοντας όλα τα ταμεία που σχετίζονται με τον τομέα της απασχόλησης και των κοινωνικών υποθέσεων. Τα ταμεία αυτά είναι καθοριστικά για την υλοποίηση του ευρωπαϊκού πυλώνα κοινωνικών δικαιωμάτων και των κοινωνικών και εργασιακών προτεραιοτήτων που εγκρίθηκαν στο πλαίσιο της διαδικασίας της ευρωπαϊκής οικονομικής διακυβέρνησης:

- ✓ το Ευρωπαϊκό Κοινωνικό Ταμείο (ΕΚΤ)·
- ✓ η πρωτοβουλία για την απασχόληση των νέων (ΠΑΝ)·
- ✓ το Ταμείο Ευρωπαϊκής Βοήθειας προς τους Απόρους (ΤΕΒΑ)·
- ✓ το Ευρωπαϊκό Ταμείο Προσαρμογής στην Παγκοσμιοποίηση (ΕΤΠ)·
- ✓ το πρόγραμμα της ΕΕ για την υγεία· και
- ✓ το πρόγραμμα για την απασχόληση και την κοινωνική καινοτομία (EaSI).

Δεδομένου ότι τα ταμεία αυτά αλληλοσυμπληρώνονται και συμβάλλουν στην επίτευξη του ίδιου στόχου πολιτικής, η εκτίμηση επιπτώσεων τα κάλυψε από κοινού ή σύμφωνα με τα ειδικά χαρακτηριστικά τους, ανάλογα με την περίπτωση.

Η εκτίμηση επιπτώσεων μελέτησε τη δυνατότητα συγχώνευσης του ΕΤΠ με τα άλλα ταμεία, αλλά για να διατηρηθεί η προβολή του ταμείου, η μελέτη πρότεινε να διατηρηθεί το ΕΤΠ ως χωριστό ταμείο.

Η Επιτροπή έλαβε υπόψη τα κύρια αποτελέσματα της εκτίμησης επιπτώσεων στην πρότασή κανονισμού της για την περίοδο μετά το 2020.

Δεδομένου ότι κύριος σκοπός του ΕΤΠ είναι η ταχεία παροχή χρηματοδοτικής στήριξης σε καταστάσεις επείγουσας ανάγκης και σε συγκεκριμένες απρόβλεπτες περιστάσεις, η Επιτροπή προτείνει να διατηρηθεί το ταμείο ως ένα ευέλικτο και ειδικό μέσο εκτός των δημοσιονομικών ανώτατων ορίων του πολυετούς δημοσιονομικού πλαισίου. Συνεπώς, το ΕΤΠ δεν διαθέτει ετήσιο προϋπολογισμό, ο οποίος αναμένεται να δαπανηθεί, αλλά χρηματοδότηση μέχρι ένα ετήσιο ανώτατο όριο η οποία μπορεί να κινητοποιηθεί εάν χρειαστεί. Η Επιτροπή προτείνει ως μέγιστο ποσό που μπορεί να χρησιμοποιηθεί από το ΕΤΠ για την περίοδο 2021-2027 τα 1,578 δισ. EUR (σε τρέχουσες τιμές), με μέσο όρο τα 225 εκατομμύρια EUR (σε τρέχουσες τιμές) ετησίως.

Η πρόταση της Επιτροπής περιλαμβάνει μέγιστο διαθέσιμο ποσό για το ΕΤΠ για την περίοδο 2021-2027. Ωστόσο, η Επιτροπή προτείνει έναν ανοιχτό κανονισμό για το ΕΤΠ, ο οποίος δεν θα περιορίζεται στη διάρκεια του πολυετούς δημοσιονομικού πλαισίου. Αυτό θα απλουστεύσει τη νομοθετική διαδικασία και θα επιτρέψει την αναγκαία ευελιξία ώστε το μέγιστο ποσό για τη

<sup>28</sup> Βλ. υποσημείωση 24

<sup>29</sup> SWD(2018) 289, διατίθεται στη διεύθυνση: <https://ec.europa.eu/transparency/regdoc/rep/10102/2018/EN/SWD-2018-289-F1-EN-MAIN-PART-1.PDF>

μελλοντική περίοδο προγραμματισμού να συμφωνηθεί ανάλογα με τις ανάγκες που δημιουργούν οι διαρκώς μεταβαλλόμενες συνθήκες της αγοράς εργασίας.

Για να διασφαλιστεί ότι το ΕΤΠ εξακολουθεί να εξυπηρετεί τον σκοπό του, που είναι η αντιμετώπιση των αλλαγών στην αγορά εργασίας και των οικονομικών προκλήσεων, η Επιτροπή προτείνει τις ακόλουθες βελτιώσεις:

- Ευρύτερο πεδίο εφαρμογής —εργαζόμενοι που απολύονται λόγω απρόβλεπτων σημαντικών αναδιαρθρώσεων, οι οποίες προκαλούνται όχι μόνο από προκλήσεις που σχετίζονται με την παγκοσμιοποίηση ή από χρηματοπιστωτικές ή οικονομικές κρίσεις, αλλά και από τη μετάβαση σε μια οικονομία χαμηλών εκπομπών διοξειδίου του άνθρακα, την ψηφιοποίηση ή την αυτοματοποίηση.
- Μείωση του κατώτατου ορίου απολυμένων εργαζομένων (από 500 σε 250) —αντικατοπτρίζει καλύτερα το μέσο μέγεθος των σημερινών επιχειρήσεων, καθώς σε πολλά κράτη μέλη οι περισσότεροι εργαζόμενοι απασχολούνται σε μικρές και μεσαίες επιχειρήσεις. Στις περισσότερες περιφέρειες η απόλυση 250 εργαζομένων έχει σημαντικό αντίκτυπο στην αγορά εργασίας.
- Η ευθυγράμμιση του ποσοστού συγχρηματοδότησης από το ΕΤΠ (το οποίο ανέρχεται σήμερα στο 60 %) με το μέγιστο ποσοστό συγχρηματοδότησης του ΕΚΤ+ για το συγκεκριμένο κράτος μέλος θα ενθαρρύνει τις χώρες να υποβάλουν αίτηση για χρηματοδότηση με τον πλέον αποτελεσματικό τρόπο.
- Επιτάχυνση της διαδικασίας υποβολής αιτήσεων και της διαδικασίας κινητοποίησης — αναμένεται να μειώσει τον διοικητικό φόρτο που συνδέεται με την εκτενή αιτιολόγηση της αίτησης που απαιτείται από το κράτος μέλος και να επιταχύνει τη διαδικασία λήψης αποφάσεων.

Για την καλύτερη ανάλυση της αποτελεσματικότητας του ΕΤΠ, η Επιτροπή προτείνει να διευρυνθεί ο αριθμός των κοινών δεικτών εκροών και αποτελεσμάτων, ώστε να συλλέγονται λεπτομερέστερα δεδομένα παρακολούθησης, ιδίως, όσον αφορά την κατηγορία των εργαζομένων (επαγγελματικό και εκπαιδευτικό υπόβαθρο), το καθεστώς απασχόλησής τους και το είδος της απασχόλησης που βρήκαν.