



V Bruselu dne 16.9.2019
COM(2019) 415 final

ZPRÁVA KOMISE EVROPSKÉMU PARLAMENTU A RADĚ

**o činnostech Evropského fondu pro přizpůsobení se globalizaci
v letech 2017 a 2018**

SHRNUTÍ

Evropa projevuje solidaritu s těmi, kdo ji potřebují nejvíce. Evropský fond pro přizpůsobení se globalizaci (EFG) byl zřízen v roce 2007 s cílem podporovat pracovníky, kteří ztratili zaměstnání v důsledku globalizace a měnící se struktury obchodu. Fond byl dále upraven tak, aby podporoval pracovníky, kteří byli propuštěni v důsledku celosvětové finanční a hospodářské krize. Hlavním cílem fondu je podporovat propuštěné pracovníky, kteří procházejí problémy s obtížným přechodem na trhu práce, a to tím, že jim pomůže přizpůsobit jejich dovednosti a najít si novou práci. Opatření zahrnují individualizovanou pomoc a poradenství při hledání zaměstnání, různé druhy odborné přípravy a zvyšování odbornosti, podporu podnikání a zakládání podniků, jakož i dočasné finanční pobídky a příspěvky. EFG lze také použít konkrétně k pomoci mladým lidem. V regionech s vysokou nezaměstnaností mladých poskytuje EFG podporu mladým lidem, kteří nejsou zaměstnání ani se neúčastní vzdělávání nebo odborné přípravy (tzv. NEET). EFG spolufinancuje až 60 % nákladů na opatření navrhovaná členskými státy, které podávají žádosti o podporu z EFG.

Tato zpráva přináší přehled činností a výsledků EFG v letech 2017 a 2018.

- Během tohoto období podalo 10 členských států 13 žádostí o pomoc v celkové výši 41 milionů EUR, které se týkaly 12 896 pracovníků a 1 155 mladých lidí, kteří nejsou zaměstnání ani se neúčastní vzdělávání nebo odborné přípravy. Největší počet pracovníků byl z odvětví strojů a zařízení, dále z odvětví maloobchodu a z odvětví letecké dopravy.
- Evropský parlament a Rada přijaly 15 rozhodnutí¹ o uvolnění prostředků z EFG v celkové výši 45,5 milionu EUR na podporu 14 517 příjemců.
- Členské státy informovaly o 23 případech pomoci z EFG přijatých v letech 2014 až 2016. Výsledky znamenají nárůst ve srovnání s obdobím 2015–2016 a ukázaly, že 60 % pracovníků, kteří se opatření účastnili, si do konce prováděcího období našlo novou práci. V letech 2015–2016 si z pracovníků, jimž byla poskytnuta pomoc, našlo novou práci pouze 47 %. Obzvláště vysoká míra opětovného začlenění byla pozorována v následujících případech: Volvo Trucks (Švédsko) 84 %, Broadcom (Finsko) 84 %, Aleo Solar (Německo) 81 % a PWA International (Irsko) 79 %.

Ve svém návrhu na EFG po roce 2020² Komise navrhla rozšířit jeho využívání, aby tak mohl účinněji zasáhnout a podpořit více pracovníků, kteří přišli o práci. EFG tak nabídne podporu pracovníkům nejen v případě významných změn ve struktuře světového obchodu způsobených globalizací a celosvětovou finanční a hospodářskou krizí, ale také z jiných důvodů, jako je automatizace, digitalizace nebo přechod na nízkouhlíkové hospodářství. To zohledňuje nové výzvy vyvíjejícího se světa práce.

¹ Včetně dvou žádostí podaných v roce 2016.

² Sdělení: „Moderní rozpočet pro Unii, která chrání, posiluje a brání“, COM(2018) 321 k dispozici na adrese: <https://eur-lex.europa.eu/legal-content/CS/TXT/?uri=COM%3A2018%3A321%3AFIN>

OBSAH

1. Úvod.....	3
2. Analýza činností EFG v letech 2017 a 2018	3
2.1. Podané žádosti.....	3
2.1.1. Žádosti podané z důvodu propouštění a intervenční kritérium	5
2.1.2. Podané žádosti podle odvětví (NACE Rev. 2)	5
2.1.3. Podané žádosti podle počtu cílových příjemců pomoci v členských státech	6
2.1.4. Podané žádosti podle požadované částky	8
2.1.5. Podané žádosti podle částky požadované na jednoho příjemce pomoci	8
2.2. Přijatá rozhodnutí a poskytnuté příspěvky	9
2.2.1. Akce financované s pomocí EFG	14
2.2.2. Doplnkovost s akcemi financovanými z Evropského sociálního fondu (ESF)	14
2.3. Žádosti, které nesplňují podmínky pro finanční příspěvek z fondu EFG.....	15
2.4. Výsledky, kterých EFG dosáhl.....	15
2.4.1. Shrnutí výsledků oznámených v letech 2017 a 2018	19
2.4.2. Míra opětovného začlenění příjemců pomoci podle členských států	19
2.4.3. Kvalitativní hodnocení závěrečných zpráv předložených v letech 2017 a 2018.....	20
2.5. Finanční plnění	22
2.5.1. Finanční prostředky poskytnuté z EFG	22
2.5.2. Výdaje na technickou pomoc	23
2.5.3. Oznámené nesrovnalosti.....	24
2.5.4. Ukončení poskytování finančních příspěvků z EFG	24
2.6. Činnosti technické pomoci, které Komise provádí.....	28
2.6.1. Informační a propagační činnosti: internetové stránky	28
2.6.2. Setkání s vnitrostátními orgány a zúčastněnými stranami EFG	28
2.6.3. Systém pro elektronickou výměnu dat (SFC2014).....	28
2.6.4. Hodnocení EFG v polovině období 2014–2020	29
3. Rozvoj politiky EFG	30
3.1. Změna nařízení (EU) č. 1309/2013 v rámci nařízení (EU) 2018/1046	30
3.2. Legislativní návrh EFG po roce 2020	30

1. Úvod

Účelem Evropského fondu pro přizpůsobení se globalizaci (dále jen „EFG“)³ je prokázání evropské solidarity a skutečná podpora pracovníků propuštěných v důsledku významných změn ve struktuře světového obchodu způsobených globalizací nebo celosvětovou hospodářskou a finanční krizí.

Aby EFG pomohl propuštěným pracovníkům najít novou práci, spolufinancuje aktivní opatření politiky na trhu práce prováděná členskými státy. Doplnjuje vnitrostátní opatření na trzích práce v případě náhlého hromadného propouštění způsobeného výše uvedenými důvody tak, že poskytuje osobnější a cílenější přístup k nejzranitelnějším propuštěným pracovníkům.

V souladu s článkem 19 nařízení Evropského parlamentu a Rady (EU) č. 1309/2013 ze dne 17. prosince 2013 o Evropském fondu pro přizpůsobení se globalizaci (2014–2020) a o zrušení nařízení (ES) č. 1927/2006 Komise předkládá Evropskému parlamentu a Radě tuto zprávu, v níž uvádí kvantitativní a kvalitativní hodnocení činnosti EFG v uplynulých dvou letech. Zpráva se zaměřuje na výsledky, kterých EFG dosáhl, a obsahuje zejména informace o:

- podaných žádostech,
- přijatých rozhodnutích,
- financovaných akcích, včetně jejich doplňkovosti s akcemi financovanými jinými unijními nástroji, především Evropským sociálním fondem (ESF),
- statistikách týkajících se míry opětovného začlenění příjemců pomoci podle členských států,
- ukončení poskytování finančních příspěvků a
- žádostech, které byly zamítnuty, nebo omezeny z důvodu nedostatečných prostředků nebo nezpůsobilosti.

V závěru zprávy je uvedeno vysvětlení, jak Komise ve svém návrhu na EFG po roce 2020 řeší výzvy budoucnosti.

2. Analýza činností EFG v letech 2017 a 2018

2.1. Podané žádosti

V letech 2017 a 2018 obdržela Komise 13 žádostí od následujících deseti členských států: Belgie, Německo, Řecko, Španělsko, Francie, Itálie, Nizozemsko, Portugalsko, Finsko a Švédsko. Všechny tyto státy žádaly o financování z EFG i v předchozích letech. Podrobnosti o těchto žádostech jsou uvedeny v tabulce 1.

³ Byl zřízen nařízením Evropského parlamentu a Rady (ES) č. 1927/2006 ze dne 20. prosince 2006 o zřízení Evropského fondu pro přizpůsobení se globalizaci, který byl změněn nařízením Evropského parlamentu a Rady (ES) č. 546/2009 ze dne 18. června 2009 a podléhá nařízení Evropského parlamentu a Rady (EU) č. 1309/2013 ze dne 17. prosince 2013 o Evropském fondu pro přizpůsobení se globalizaci (2014–2020) a o zrušení nařízení (ES) č. 1927/2006.

Tabulka 1: Žádosti podané v letech 2017 a 2018

Referenční číslo EFG	Členský stát	Případ	Odvětví - krátké pojmenování (NACE Rev. 2 oddíl)	Datum žádosti	Článek 4. Intervenční kritéria	Obchod / Krize	Vnitrostátní příspěvek (v EUR) (40 % celkové částky případu)	Příspěvek z EFG (v EUR) (60 % celkové částky případu)	Částka z EFG rozpočtovaná pro cílové pracovníky (v EUR)	Částka z EFG rozpočtovaná pro cílové osoby z kategorie NEET (v EUR)	Počet propuštěných pracovníků	Počet cílových pracovníků	Podíl cílových pracovníků	Počet cílových osob z kategorie NEET	Počet cílových příjemců pomoci (pracovníci a osoby z kategorie NEET)	Průměrná částka z EFG na cílového příjemce pomoci (pracovníci a osoby z kategorie NEET) (v EUR)	
							A	B=C+D	C	D	E	F	F/E	G	H=F+G	B/H	
EGF/2017/001	ES	Castilla y León Coal Mining	Těžba černého a hnědého uhlí (5)	20.01.2017	4(2)	Obchod	668 176	1 002 264	732 258	270 006	339	339	100%	125	464	2 160	
EGF/2017/002	FI	Microsoft	Programování (62)	01.02.2017	4(1)(a)	Obchod	2 346 720	3 520 080	3 520 080	Nelze použít	1 248	1 000	80%	0	1 000	3 520	
EGF/2017/003	EL	Attica Retail	Maloobchod (47)	13.04.2017	4(2)	Krize	1 966 100	2 949 150	2 949 150	Nelze použít	725	725	100%	0	725	4 068	
EGF/2017/004	IT	Almaviva	rostředkovatelských středisek po te	09.05.2017	4(1)(a)	Krize	2 231 580	3 347 370	3 347 370	Nelze použít	1 646	1 610	98%	0	1 610	2 079	
EGF/2017/005	FI	Retail	Maloobchod (47)	12.06.2017	4(1)(b)	Obchod	1 666 240	2 499 360	2 499 360	Nelze použít	1 660	1 500	90%		1 500	1 666	
EGF/2017/006	ES	Galicia Wearing Apparel	Oděvy (14)	19.07.2017	4(2)	Obchod	480 000	720 000	720 000	Nelze použít	303	303	100%	0	303	2 376	
EGF/2017/007	SE	Ericsson	Výroba počítačů a elektronických a optických přístrojů a zařízení (26)	09.08.2017	4(1)(a)	Obchod	1 420 267	2 130 400	2 130 400	Nelze použít	2 388	900	38%	0	900	2 367	
EGF/2017/008	DE	Goodyear	Výroba pryžových a plastových výrobků (22)	06.10.2017	4(1)(a)	Obchod	1 443 488	2 165 231	2 165 231	Nelze použít	646	646	100%	0	646	3 352	
EGF/2017/009	FR	Air France	Letecká doprava (51)	23.10.2017	4(1)(a)	Obchod	6 596 322	9 894 483	9 894 483	Nelze použít	1 858	1 858	100%	0	1 858	5 325	
EGF/2017/010	BE	Caterpillar	Stroje a zařízení (28)	18.12.2017	4(1)(a)	Obchod	3 081 078	4 621 616	4 085 258	536 358	2 285	2 285	100%	300	2 585	1 788	
EGF/2018/001	NL	Financial Service Activities	Finanční činnosti (64)	23.02.2018	4(1)(b)	Krize	795 000	1 192 500	1 192 500	Nelze použít	1 324	450	34%	0	450	2 650	
EGF/2018/002	PT	Norte Centro Lisboa Wearing Apparel	Oděvy (14)	24.04.2018	4(1)(b)	Obchod	3 103 922	4 655 883	2 327 942	2 327 942	1 161	730	63%	730	1 460	3 189	
EGF/2018/003	EL	Attica Publishing Activities	Vydavatelská činnost (58)	22.05.2018	4(1)(b)	Krize	1 539 000	2 308 500	2 308 500	Nelze použít	550	550	100%	0	550	4 197	
Celkový počet žádostí obdržných v letech 2017 a 2018: 13 (13 přijatých)																	
						4(1)(a)=6 4(1)(b)=4 4(2)=3	Celkem	27 337 892	41 006 837	37 872 531	3 134 306	16 133	12 896	80%	1 155	14 051	2 918
							Průměr na 13 žádostí	2 102 915	3 154 372	2 913 272	1 044.769* Průměr pro 3 žádosti včetně osob kategorie NEET	1 241	992		385* *Průměr pro 3 žádosti včetně osob kategorie NEET	1 081	

2.1.1. Žádosti podané z důvodu propouštění a intervenční kritérium

Na žádosti z let 2017 a 2018 se vztahuje nařízení (EU) č. 1309/2013, které se použije při propouštění z těchto důvodů:

❖ Významné změny ve struktuře světového obchodu způsobené globalizací.

Devět žádostí bylo podáno podle kritéria účinku na obchod, přičemž jedna z nich byla odůvodněna výjimečnými okolnostmi a další se týkala malého trhu práce⁴.

❖ Účinky celosvětové hospodářské a finanční krize.

Čtyři žádosti byly podány kvůli dopadům celosvětové hospodářské a finanční krize, přičemž jedna z nich byla odůvodněna výjimečnými okolnostmi⁵.

2.1.2. Podané žádosti podle odvětví (NACE Rev. 2)⁶

13 podaných a přijatých žádostí se týkalo propouštění v 11 různých odvětvích:

1) těžba černého a hnědého uhlí, 2) výroba pryžových a plastových výrobků, 3) výroba počítačů a elektronických a optických přístrojů a zařízení, 4) stroje a zařízení, 5) letecká doprava, 6) vydavatelské činnosti, 7) programování a poradenství, 8) finanční činnosti, 9) kancelářské, administrativní a ostatní podpůrné činnosti pro podnikání, 10) oděvní odvětví (dvě žádosti) a 11) maloobchod (dvě žádosti).

Poprvé od začátku činnosti EFG byly podány žádosti za následující odvětví: těžba černého a hnědého uhlí, výroba pryžových a plastových výrobků a finanční služby.

Největší počet cílových pracovníků byl z odvětví strojů a zařízení (2 285), dále z odvětví maloobchodu (2 225) a z odvětví letecké dopravy (1 858).

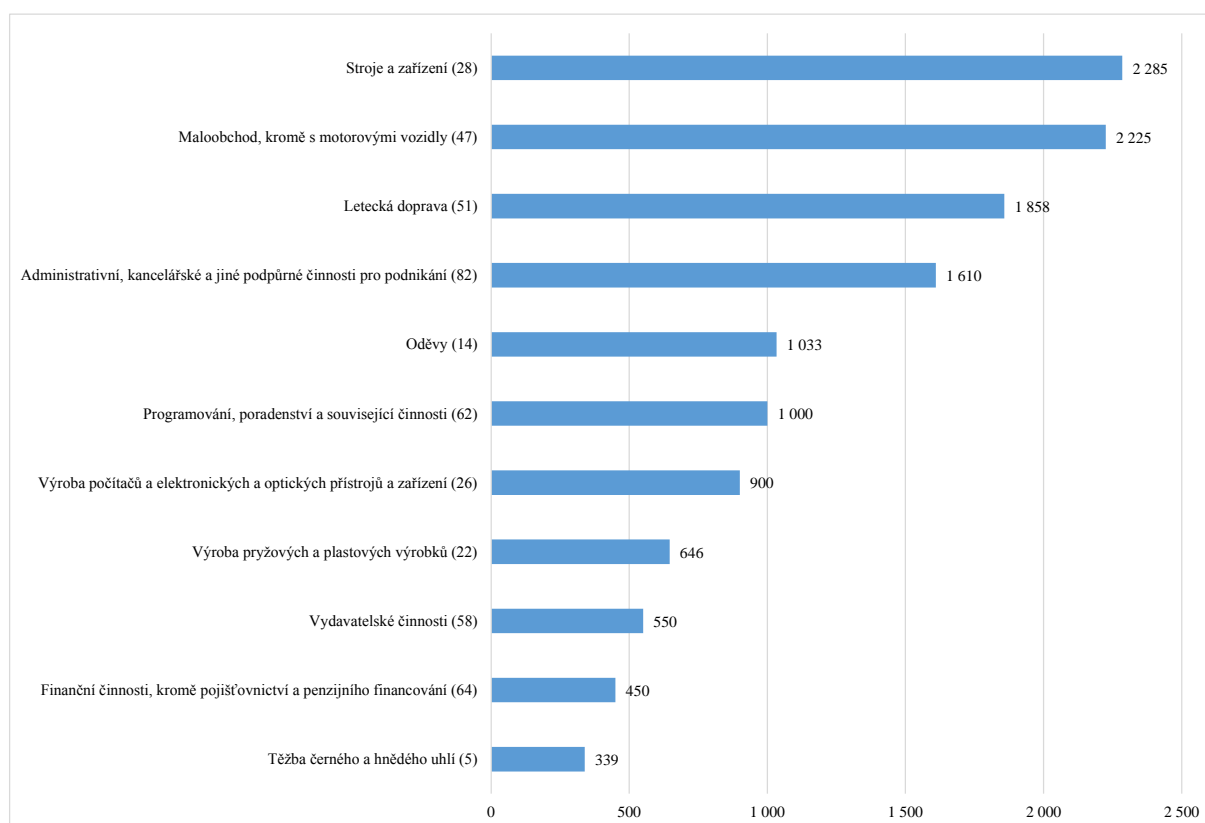
⁴ Ustanovení čl. 4 odst. 1 písm. b) nařízení o EFG požaduje, aby během referenčního období v délce devíti měsíců dosáhl počet propuštěných pracovníků nejméně čísla 500 v podnicích působících ve stejném hospodářském odvětví definovaném na úrovni NACE Revize 2 a nacházejících se v členském státě v jednom regionu nebo ve dvou sousedících regionech vymezených na úrovni NUTS 2. Dvě podané žádosti se od těchto kritérií odchýlily. V souladu s čl. 4 odst. 2 nařízení o EFG to bylo oprávněné z důvodu mimořádných okolností a proto, že k případu došlo na malém trhu práce.

⁵ Viz poznámka pod čarou č. 4.

⁶ NACE Rev. 2 – statistická klasifikace ekonomických činností v Evropském společenství:

<https://ec.europa.eu/eurostat/web/products-manuals-and-guidelines/-/KS-RA-07-015>

Graf 1: Počet cílových pracovníků podle odvětví (NACE Rev. 2) v letech 2017–2018



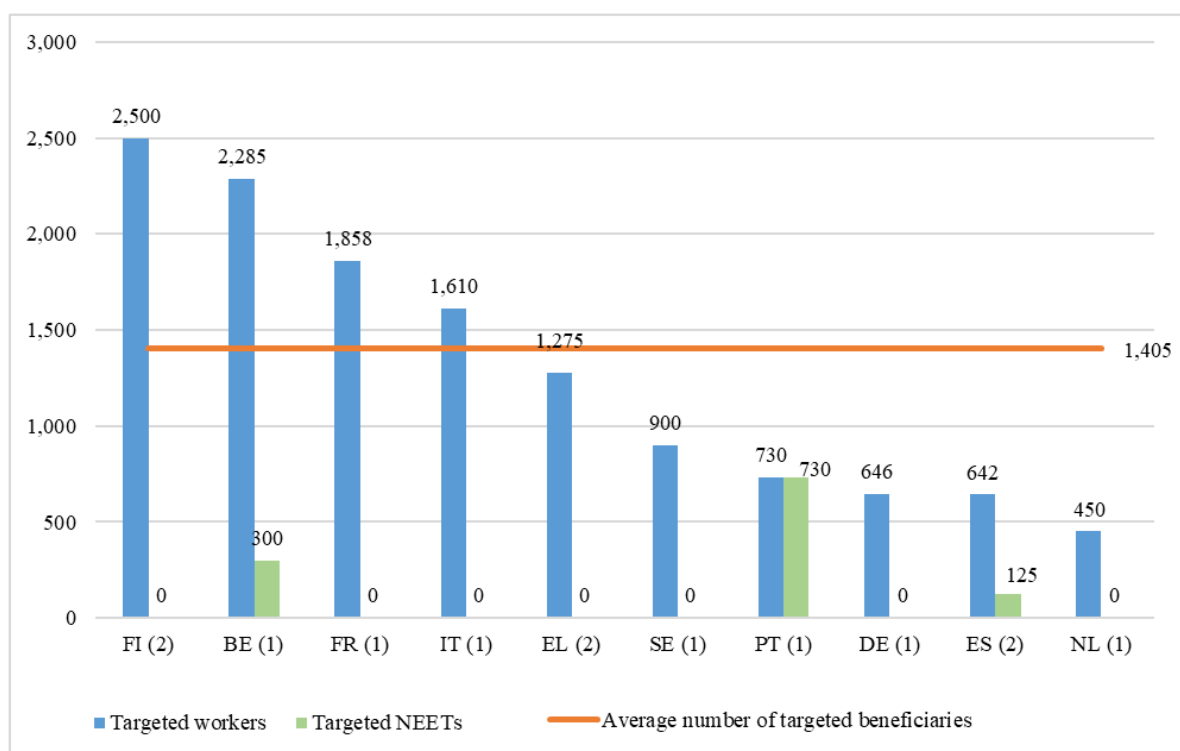
2.1.3. Podané žádosti podle počtu cílových příjemců pomoci v členských státech

Celkový počet cílových příjemců pomoci (pracovníci a NEET) z EFG činil 14 051. Počet cílových příjemců pomoci se pohyboval v rozsahu od 303 do 2 585 na jednu žádost, přičemž šest žádostí se týkalo nejméně 1 000 příjemců pomoci a tři žádosti méně než 500 příjemců pomoci⁷ (viz tabulka 1). Průměrný počet cílových příjemců pomoci na jednu žádost činil 1 081.

Ze 14 051 cílových příjemců pomoci bylo 12 896 propuštěných pracovníků a 1 155 NEET. Pomoc z EFG pro nejvyšší počet pracovníků požadovalo Finsko (2 500) následované Belgií (2 285) a Francií (1 858). Tři žádosti, jejichž cílovými příjemci byli také NEET, podaly Belgie (300 NEET), Španělsko (125 NEET) a Portugalsko (730 NEET).

⁷ Dva z těchto případů se týkaly všech propuštěných pracovníků, jejichž počet byl však nižší než 500, neboť žádosti byly podány podle čl. 4 odst. 2 nařízení (EU) č. 1309/2013.

Graf 2: Počet cílových příjemců pomoci v členských státech v letech 2017–2018



Targeted workers: Cíloví pracovníci

Targeted NEETs: Cílové osoby z kategorie NEET

Average number of targeted beneficiaries: Průměrný počet cílových příjemců pomoci

Počet podaných žádostí je uveden v závorkách.

Celkový počet cílových příjemců pomoci: 14 051

Průměrný počet cílových příjemců pomoci: 1 405

13 žádostí podaných během referenčního období se týkalo 16 133 propuštěných pracovníků, přičemž na 12 896 z nich, což představuje 80 %, byla zaměřena opatření navrhovaná pro spolufinancování z EFG.

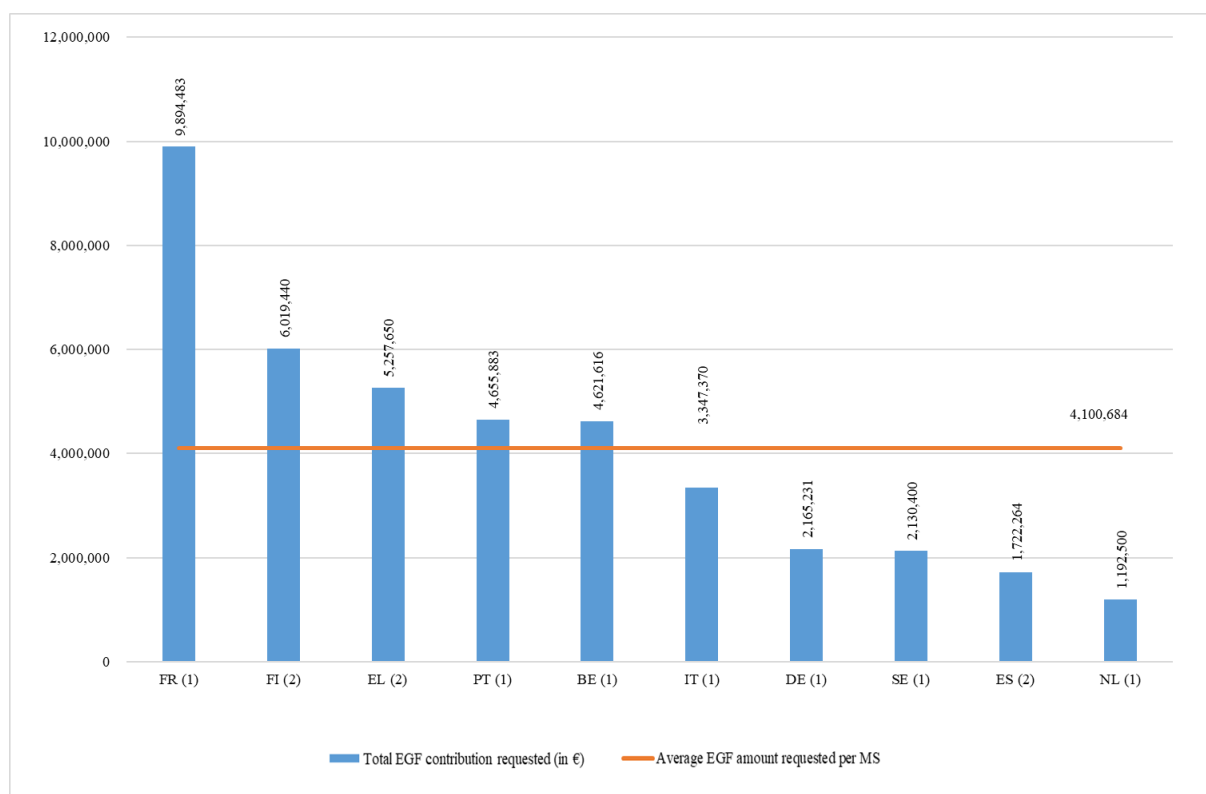
Je třeba zdůraznit, že počet pracovníků postižených propuštěním a počet pracovníků, jimž je určena podpora z EFG, se může lišit, protože členský stát se může rozhodnout, že se zaměří pouze na konkrétní skupiny lidí, jako jsou např. nejzranitelnější pracovníci, ti, kteří čelí mimořádným problémům na trhu práce, a/nebo lidé, kteří pomoc potřebují nejvíce. Standardní podpora, která je propuštěným pracovníkům v členských státech dostupná, může být v některých případech dostatečná pro rychlé opětovné začlenění do zaměstnání nebo si pracovníci mohou v určitých případech zvolit předčasný odchod do důchodu.

2.1.4. Podané žádosti podle požadované částky

Každý členský stát, který požádá o podporu z EFG, musí připravit koordinovaný balíček opatření, která nejlépe vyhovují profilům cílových příjemců pomoci, a rozhodnout o výši požadované pomoci. Nařízení (EU) č. 1309/2013 stanoví maximální míru spolufinancování z EFG ve výši 60 %.

O podporu z EFG v celkové výši 41 006 837 EUR požádalo 10 členských států. O nejvyšší částku požádala Francie (9 894 483 EUR na 1 žádost) následovaná Finskem (6 019 440 EUR na 2 žádosti) a Řeckem (5 257 650 EUR na 2 žádosti). Požadované příspěvky z EFG se pohybovaly od 720 000 EUR do 9 894 483 EUR, průměrná částka činila 3 154 372 EUR na žádost a 4 100 684 EUR na členský stát.

Graf 3: Celkové částky požadované z EFG (v EUR) podle členských států v letech 2017–2018



Total EGF contribution requested (in €): Požadovaný příspěvek z EFG (v EUR)

Average EGF amount requested per MS: Průměrný příspěvek pro členský stát

Počet podaných žádostí je uveden v závorkách.

Celková částka požadovaná z EFG: 41 006 837 EUR

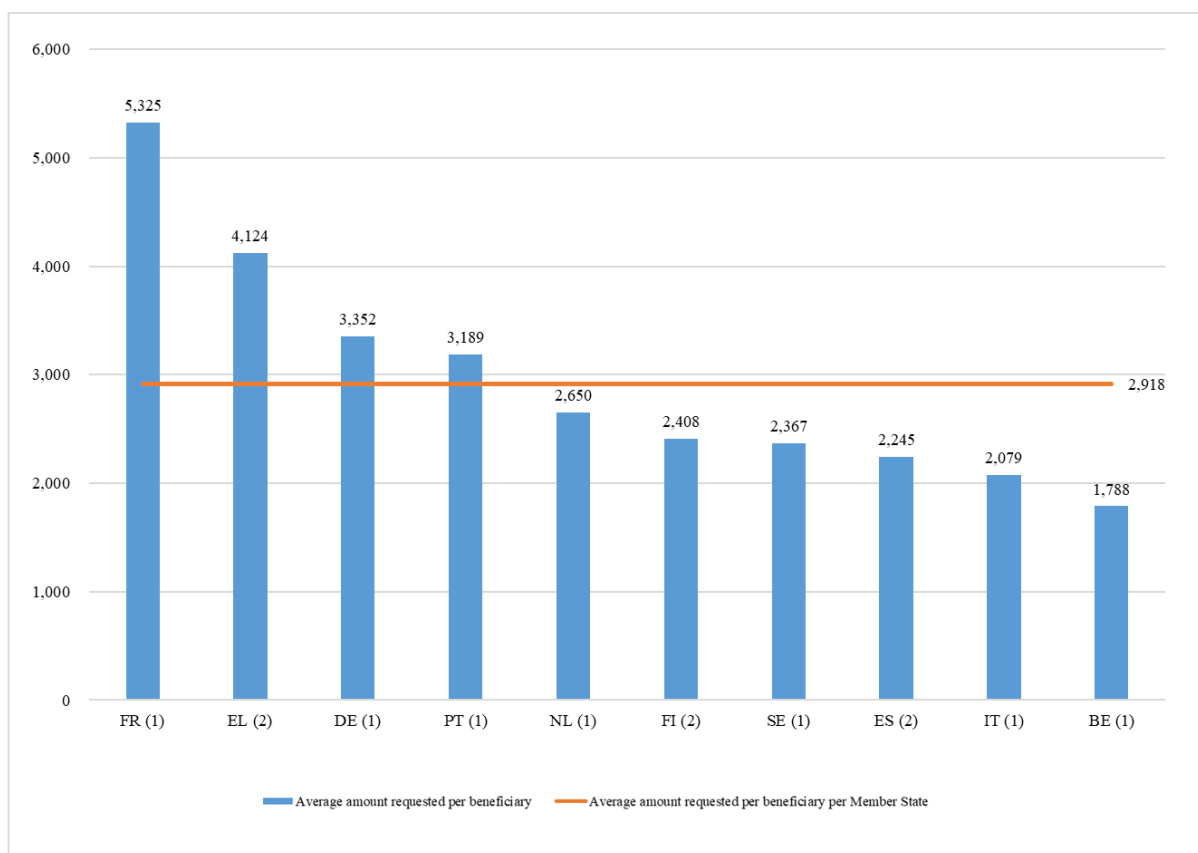
Průměrná částka požadovaná z EFG: 4 100 684 EUR

2.1.5. Podané žádosti podle částky požadované na jednoho příjemce pomoci

Nařízení (EU) č. 1309/2013 celkovou požadovanou částku neomezuje. Částka požadovaná na jednoho cílového příjemce pomoci se proto může lišit v závislosti na situaci na dotčeném trhu práce, na

individuální situaci cílových příjemců pomoci, na opatřeních, která již poskytl příslušný členský stát, a v závislosti na nákladech na poskytování služeb v příslušném členském státě. To vysvětluje, proč se navrhované částky podpory z EFG na jednoho příjemce pomoci v letech 2017 a 2018 pohybovaly v rozmezí od 1 666 EUR do 5 325 EUR, s průměrnou výší 2 918 EUR na cílového příjemce pomoci (jak je uvedeno v tabulce 1). O nejvyšší průměrnou částku na příjemce pomoci požádala Francie (5 325 EUR) následovaná Řeckem (4 124 EUR) a Německem (3 352 EUR).

Graf 4: Částka (v EUR) požadovaná z EFG členskými státy na jednoho příjemce pomoci v letech 2017–2018



Average amount requested per beneficiary: Průměrná požadovaná částka na příjemce pomoci

Average amount requested per beneficiary per Member state: Průměrná částka požadovaná členskými státy na příjemce pomoci

Počet podaných žádostí je uveden v závorkách.

Průměrná částka požadovaná z EFG na příjemce pomoci: 2 918 EUR

2.2. Přijatá rozhodnutí a poskytnuté příspěvky

Evropský parlament a Rada přijaly sedm rozhodnutí o uvolnění prostředků z EFG v roce 2017 a osm rozhodnutí v roce 2018. Ve všech případech činila míra spolufinancování 60 %. Tabulky 2 a 3 ukazují podrobné informace o poskytnutých finančních prostředcích v letech 2017 a 2018. Tyto dvě tabulky zahrnují i dvě žádosti podané před 1. lednem 2017, ale přijaté v roce 2017, a proto se vztahují na odlišný soubor případů než tabulka 1, která představuje žádosti podané v roce 2017 a 2018.

Bylo poskytnuto 15 příspěvků, a které setýkaly celkem 15 672 příjemců pomoci (včetně 1 155 mladých lidí, kteří nejsou zaměstnání ani se neúčastní vzdělávání nebo odborné přípravy⁸) v deseti členských státech, přičemž celková částka spolufinancování z EFG činila 45 467 387 EUR a průměrná částka na jednoho cílového příjemce pomoci byla 2 901 EUR. Ze 14 517 cílových pracovníků (představujících 80 % propuštěných pracovníků) bylo 57 % mužů, 69 % bylo ve věku 25 až 54 let a 98 % z nich byli občané EU.

⁸ Žádosti neobsahují žádné informace o profilu osob NEET, takže je nelze rozdělit podle pohlaví, občanství, věku nebo zdravotního postižení.

**Tabulka 2: Podrobné informace o poskytnutých příspěvcích v letech 2017 a 2018
(Datum podpisu rozpočtovým orgánem v letech 2017 a 2018)**

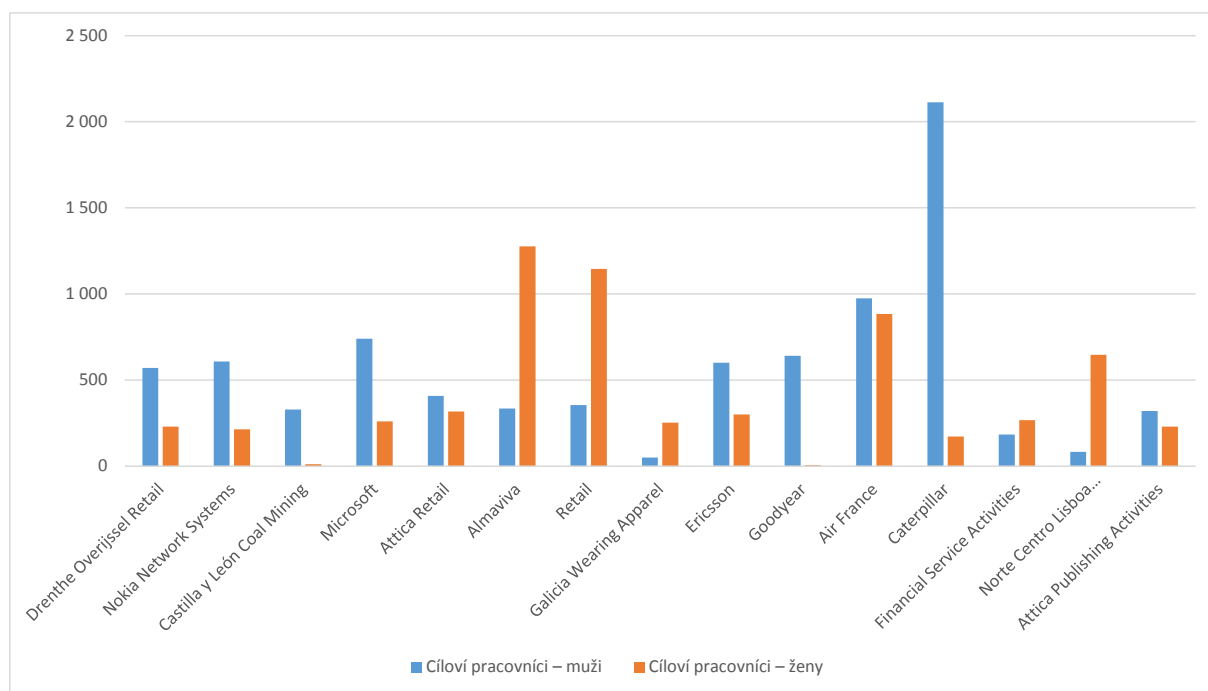
Referenční číslo EFG	Členský stát	Případ	Odvětví - krátké pojmenování (NACE Rev. 2 oddíl)	Datum žádosti	Článek 4. Intervenční kritéria	Obchod / Krize	Vnitrostátní příspěvek (v EUR)	Příspěvek poskytnutý z EFG (v EUR)	Počet ctivých příjemců pomoci (pracovníci a osoby z kategorie NEET)	Průměrný příspěvek z EFG na příjemce pomoci (pracovníci a osoby z kategorie NEET) (v EUR)	Počet ctivých osob z kategorie NEET	Datum podpisu rozpočtovým orgánem	Datum platby (bankovní převod)
EGF/2016/005	NL	Drenthe Overijssel Retail	Maloobchod (47)	12.07.2016	4(1)(b)	Krize	1 212 500	1 818 750	800	2 273	Nelze použít	15.03.2017	29.03.2017
EGF/2016/008	FI	Nokia Network Systems	Výroba počítačů a elektronických a optických přístrojů a zařízení (26)	22.11.2016	4(1)(a)	Obchod	1 761 200	2 641 800	821	3 218	Nelze použít	17.05.2017	31.05.2017
EGF/2017/001	ES	Castilla y León Coal Mining	Těžba černého a hnědého uhlí (5)	20.01.2017	4(2)	Obchod	668 176	1 002 264	464	2 160	125	14.07.2017	01.08.2017
EGF/2017/002	FI	Microsoft	Programování (62)	01.02.2017	4(1)(a)	Obchod	2 346 720	3 520 080	1 000	3 520	Nelze použít	13.09.2017	26.09.2017
EGF/2017/003	EL	Attica Retail	Maloobchod (47)	13.04.2017	4(2)	Krize	1 966 100	2 949 150	725	4 068	Nelze použít	12.12.2017	21.12.2017
EGF/2017/004	IT	Almaviva	rostředkovatelských středisek pro t	09.05.2017	4(1)(a)	Krize	2 231 580	3 347 370	1 610	2 079	Nelze použít	15.11.2017	28.11.2017
EGF/2017/005	FI	Retail	Maloobchod (47)	12.06.2017	4(1)(b)	Obchod	1 666 240	2 499 360	1 500	1 666	Nelze použít	12.12.2017	22.12.2017
EGF/2017/006	ES	Galicia Wearing Apparel	Oděvy (14)	19.07.2017	4(2)	Obchod	480 000	720 000	303	2 376	Nelze použít	14.03.2018	27.03.2018
EGF/2017/007	SE	Eriçsson	Výroba počítačů a elektronických a optických přístrojů a zařízení (26)	09.08.2017	4(1)(a)	Obchod	1 420 267	2 130 400	900	2 367	Nelze použít	14.03.2018	27.03.2018
EGF/2017/008	DE	Goodyear	Výroba pryžových a plastových výrobků (22)	06.10.2017	4(1)(a)	Obchod	1 443 488	2 165 231	646	3 352	Nelze použít	14.03.2018	27.03.2018
EGF/2017/009	FR	Air France	Letecká doprava (51)	23.10.2017	4(1)(a)	Obchod	6 596 322	9 894 483	1 858	5 325	Nelze použít	04.07.2018	17.07.2018
EGF/2017/010	BE	Caterpillar	Stroje a zařízení (28)	18.12.2017	4(1)(a)	Obchod	3 081 078	4 621 616	2 585	1 788	300	30.05.2018	12.06.2018
EGF/2018/001	NL	Financial Service Activities	Finanční činnosti (64)	23.02.2018	4(1)(b)	Krize	795 000	1 192 500	450	2 650	Nelze použít	02.10.2018	18.10.2018
EGF/2018/002	PT	Norte Centro Lisboa Wearing Apparel	Oděvy (14)	24.04.2018	4(1)(b)	Obchod	3 103 922	4 655 883	1 460	3 189	730	23.10.2018	05.11.2018
EGF/2018/003	EL	Attica Publishing Activities	Vydavatelská činnost (58)	22.05.2018	4(1)(b)	Krize	1 539 000	2 308 500	550	4 197	Nelze použít	11.12.2018	20.12.2018
Celkový počet rozhodnutí a plateb v letech 2017 a 2018: 15					Celková čísla		30 311 592	45 467 387	15 672	2 901	1 155		
					4(1)(a)=7 4(1)(b)=5 4(2)=3	Krize = 5 Obchod = 10	2 020 773	3 031 159	1 045			Průměrná čísla pro 15 případů	

Tabulka 3: Podrobné informace o poskytnutých příspěvcích v letech 2017 a 2018
Profily cílových pracovníků (bez NEET*)

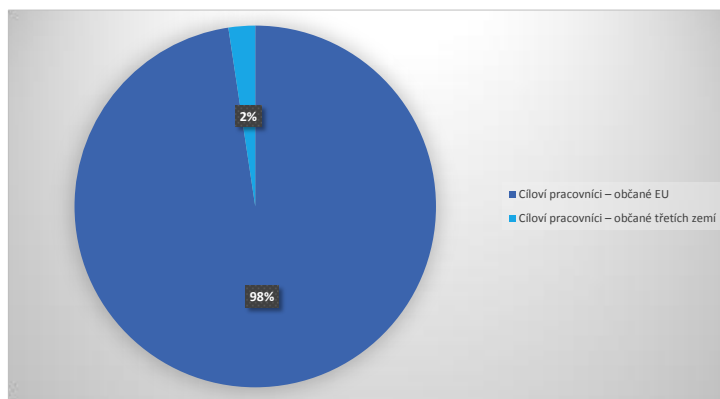
Referenční číslo EFG	Členský stát	Případ	Počet propuštěných pracovníků	Počet cílových pracovníků	% cílových pracovníků (ze všech propuštěných pracovníků)	Pohlaví				Státní příslušnost				Věk							
						Cíloví příjemci – muži		Cíloví příjemci – ženy		Cíloví příjemci - občané EU		Cíloví příjemci - občané třetích zemí		Cílový věk 15–24		Cílový věk 25–54		Cílový věk 55–64		Cílový věk >64	
EGF/2016/005	NL	Drenthe Overijssel Retail	1 096	800	73%	570	71%	230	29%	800	100%	0	0%	492	62%	243	30%	64	8%	1	0%
EGF/2016/008	FI	Nokia Network Systems	945	821	87%	608	74%	213	26%	800	97%	21	3%	6	1%	644	78%	167	20%	4	0%
EGF/2017/001	ES	Castilla y León Coal Mining	339	339	100%	328	97%	11	3%	339	100%	0	0%	0	0%	332	98%	7	2%	0	0%
EGF/2017/002	FI	Microsoft	1 248	1 000	80%	740	74%	260	26%	955	96%	45	5%	0	0%	950	95%	50	5%	0	0%
EGF/2017/003	EL	Attica Retail	725	725	100%	408	56%	317	44%	714	98%	11	2%	0	0%	107	15%	438	60%	180	25%
EGF/2017/004	IT	Almaviva	1 646	1 610	98%	334	21%	1 276	79%	1 568	97%	42	3%	0	0%	1 375	85%	223	14%	12	1%
EGF/2017/005	FI	Retail	1 660	1 500	90%	355	24%	1 145	76%	1 495	100%	5	0%	103	7%	1 129	75%	263	18%	5	0%
EGF/2017/006	ES	Galicia Wearing Apparel	303	303	100%	50	17%	253	83%	298	98%	5	2%	2	1%	230	76%	71	23%	0	0%
EGF/2017/007	SE	Ericsson	2 388	900	38%	600	67%	300	33%	900	100%	0	0%	1	0%	622	69%	272	30%	5	1%
EGF/2017/008	DE	Goodyear	646	646	100%	641	99%	5	1%	493	76%	153	24%	15	2%	461	71%	168	26%	2	0%
EGF/2017/009	FR	Air France	1 858	1 858	100%	974	52%	884	48%	1 849	100%	9	0%	0	0%	661	36%	1 196	64%	1	0%
EGF/2017/010	BE	Caterpillar	2 285	2 285	100%	2 113	92%	172	8%	2 231	98%	54	2%	2	0%	2 020	88%	263	12%	0	0%
EGF/2018/001	NL	Financial Service Activities	1 324	450	34%	183	41%	267	59%	450	100%	0	0%	38	8%	291	65%	104	23%	17	4%
EGF/2018/002	PT	Norte Centro Lisboa Wearing Apparel	1 161	730	63%	83	11%	647	89%	730	100%	0	0%	12	2%	568	78%	150	21%	0	0%
EGF/2018/003	EL	Attica Publishing Activities	550	550	100%	320	58%	230	42%	549	100%	1	0%	3	1%	466	85%	80	15%	1	0%
Celkový počet rozhodnutí a plateb v letech 2017 a 2018: 15			18 174	14 517	80%	8 307	57%	6 210	43%	14 171	98%	346	2%	674	5%	10 099	70%	3 516	24%	228	2%
						14 517				14 517				14 517							

*Tabulka vylučuje osoby z kategorie NEET, neboť žádost neobsahuje žádné informace o profilu osob z kategorie NEET, takže je nelze rozdělit podle pohlaví, občanství, věku nebo zdravotního postižení. Cílové osoby z kategorie NEET jsou vybírány v průběhu procesu provádění.

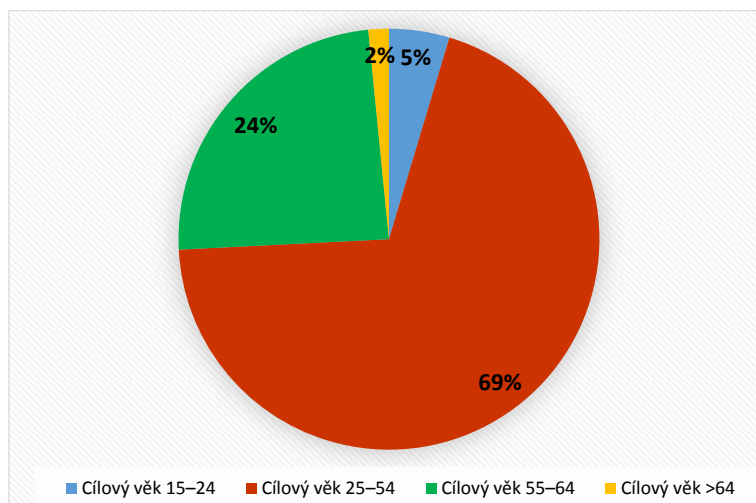
Graf 5: Profily cílových pracovníků podle pohlaví



Graf 6: Profily cílových pracovníků podle občanství



Graf 7: Profily cílových pracovníků podle věku



2.2.1. Akce financované s pomocí EFG

Podle článku 7 nařízení (EU) č. 1309/2013 může být finanční příspěvek z EFG poskytnut na aktivní opatření na trhu práce, která jsou součástí koordinovaného balíčku individualizovaných služeb, jež mají usnadnit opětovné profesní začlenění cílových příjemců pomoci, zejména pak znevýhodněných, starších a mladých nezaměstnaných osob, do zaměstnání nebo zahájení samostatné výdělečné činnosti. Opatření schválená pro 15 příspěvků poskytnutých z EFG představovala především:

- intenzivní individualizovanou pomoc při hledání zaměstnání,
- různé druhy rekvalifikace, zvyšování odbornosti a odborné přípravy, průřezovou odbornou přípravu a odbornou přípravu v oblasti sociálních dovedností a programy vyššího vzdělávání,
- poradenství a mentorování směřující k opětovnému zaměstnání a mentorství v průběhu počáteční fáze v novém zaměstnání,
- podpora podnikání a příspěvky začínajícím podnikům,
- jednorázové pobídky pro rychlý přesun a pobídky k zaměstnávání a
- různé druhy příspěvků (na hledání zaměstnání, na odbornou přípravu, na dojíždění, pro osoby pečující o závislé osoby).

Při přípravě balíčků podpory braly členské státy v úvahu situaci, zkušenosti a úroveň vzdělání jednotlivých příjemců pomoci, jejich schopnost mobility a stávající nebo očekávané pracovní příležitosti v příslušném regionu.

2.2.2. Doplnkovost s akcemi financovanými z Evropského sociálního fondu (ESF)

EFG je navržen tak, aby zvyšoval zaměstnatelnost a zajišťoval rychlé opětovné začlenění cílových příjemců pomoci do zaměstnání prostřednictvím aktivních opatření politiky na trhu práce, čímž doplňuje ESF, který je hlavním nástrojem EU pro podporu zaměstnanosti.

Doplnkovost těchto dvou fondů obecně spočívá v jejich schopnosti řešit zmíněné otázky ve dvou různých časových perspektivách: EFG poskytuje podporu propuštěným pracovníkům nebo osobám samostatně výdělečně činným v reakci na konkrétní propouštění velkého rozsahu, ke kterému došlo

v krátkém období. Nabízí konkrétní evropskou podporu v krizové situaci, zatímco ESF předvídá a podporuje strategické, dlouhodobé cíle (např. zvyšování lidského kapitálu, řízení změn) prostřednictvím víceletých programů, jejichž prostředky nelze obvykle použít (aniž by byly provedeny změny v operačním programu) na řešení krizových situací způsobených nečekaným hromadným propouštěním.

EFG dává možnost zajistit personalizovaná opatření, která jsou uzpůsobená potřebám jednotlivých propuštěných pracovníků, zatímco pomoc z ESF je obvykle obecnější a cílená na širší vrstvy obyvatelstva (jak pracujících, tak i bez práce). ESF se dále více zaměřuje na podporu poptávky i nabídky, pokud jde o pracovní sílu (dovednosti, potřeby a ambice příjemců), která je poskytována integrovaným způsobem, zatímco EFG se tradičně orientuje spíše na stranu nabídky.

Opatření EFG a ESF členské státy někdy používají ke vzájemnému doplnění, aby bylo možné poskytnout jak krátkodobá, tak dlouhodobá řešení. Rozhodujícím kritériem je potenciál dostupných nástrojů pomoci cílovým příjemcům a je na členských státech, aby zvolily a naprogramovaly takové nástroje a akce, které budou nejvhodnější pro dosažení sledovaných cílů.

Obsah „koordinovaného balíčku individualizovaných služeb“, který se má spolufinancovat z EFG, se skládá z konkrétních individualizovaných služeb a pomoci přizpůsobené potřebám jednotlivců, která do velké míry přesahuje rámec standardních postupů a opatření. Praxe ukázala, že EFG umožňuje členským státům nabízet cílovým příjemcům pomoci lepší a hlubší pomoc, která je přizpůsobená potřebám jednotlivců, včetně opatření, k nimž by obvykle neměli přístup (např. sekundární a terciární vzdělání).

EFG umožňuje členským státům věnovat zvláštní pozornost zranitelným lidem, jako jsou lidé s nižší úrovní dovedností nebo lidé z přistěhovaleckého prostředí, a poskytovat podporu s lepším poměrem počtu příjemců pomoci na jednoho poradce a/nebo po delší dobu. To zvyšuje šanci příjemců pomoci na zlepšení jejich situace.

Jak je stanoveno v čl. 9 odst. 5 nařízení (EU) č. 1309/2013, musí všechny členské státy zavést mechanismy, které zamezí vzniku rizika dvojího financování z finančních nástrojů EU. Ve většině členských států je řídicí orgán ESF odpovědný také za provádění pomoci z EFG. Díky tomu mohou členské státy usilovat o doplňkovost mezi různými zásahy. Na úrovni jednotlivých případů EFG běžně staví na stávajících vnitrostátních opatřeních nebo opatřeních z ESF, doplňuje je nebo nabízí jiná, dodatečná opatření. Hodnocení v polovině období⁹ dospělo k závěru, že EFG vytvořil skutečnou přidanou hodnotu EU tím, že rozšířil počet a různorodost služeb nabízených propuštěným pracovníkům a zvýšil také míru jejich intenzity.

V souladu se zásadou subsidiarity je směs opatření EFG koncipovaných na úrovni členských států ve značné míře doplňková s hlavními ustanoveními ESF na podporu přechodu zpět do zaměstnání. Rozhodnutí, zda požádat o financování z ESF nebo EFG, se přijímá na úrovni členského státu za podmínky, že operační program ESF dohodnutý s Komisí je s touto podporou slučitelný. Úkolem členského státu je pak co nejlépe, s ohledem na místní podmínky, které v danou dobu převládají, řídit doplňkovost mezi ESF a EFG.

⁹ Viz oddíl 2.7.4 týkající se hodnocení v polovině období za roky 2014–2020.

2.3. Žádosti, které nesplňují podmínky pro finanční příspěvek z fondu EFG

Ani Komise, ani Evropský parlament a Rada, nezamítly žádnou žádost, kterou členské státy podaly, a ani nesnížily objem navrhovaných finančních prostředků z důvodu nezpůsobilosti nebo nedostatku prostředků.

2.4. Výsledky, kterých EFG dosáhl

Hlavními zdroji informací o výsledcích, kterých EFG dosáhl, jsou závěrečné zprávy předložené členskými státy šest měsíců po ukončení provádění. Ty jsou doplněny o informace, které členské státy sdílí s Komisí prostřednictvím přímých kontaktů, během setkání a konferencí a při auditní činnosti. Hlavní výsledky a údaje, které členské státy v letech 2017 a 2018 uvedly, jsou shrnuty v tomto oddílu a v tabulce 4.

Tabulka 4: Závěrečné zprávy obdržené v letech 2017 a 2018

Referenční číslo EFG	EGF/2014/008	EGF/2014/009	EGF/2014/011	EGF/2014/012	EGF/2014/013	EGF/2014/014	EGF/2014/015	EGF/2014/016
Případ	STX Rauma	Sprider Stores	Caterpillar	ArcelorMittal	Odyssefs Fokas	Aleo Solar	Attica Publishing Services	Lufthansa Technik
Členský stát	FI	EL	BE	BE	EL	DE	EL	IE
Odvětví (krátké pojmenování)	Stavba lodí	Maloobchod	Stroje a zařízení	Základní kovy	Maloobchod	Solární moduly	Vydavatelská činNEst	Údržba letadel
Datum žádosti	27.05.2014	06.06.2014	22.07.2014	22.07.2014	29.07.2014	29.07.2014	04.09.2014	19.09.2014
Propuštění pracovníci	634	703	1 030	1 285	600	657	705	424
Cíloví pracovníci	565	761	630	910	600	476	705	250
Datum začátku opatření	07.11.2013	26.02.2016	01.04.2014	01.01.2014	26.02.2016	11.04.2014	28.03.2016	07.12.2013
Datum konce opatření	27.05.2016	01.09.2016	22.07.2016	22.07.2016	20.10.2016	31.10.2015	28.05.2017	19.09.2016
Termín pro podání závěrečné zprávy	27.11.2016	01.03.2017	22.01.2017	22.01.2017	20.04.2017	29.01.2017	28.05.2017	19.03.2017
Skutečné datum odevzdání závěrečné zprávy	26.01.2017	01.03.2017	20.01.2017	20.01.2017	20.04.2017	25.01.2017	26.05.2017	16.03.2017
Případ uzavřen do 31/12/2018?	ANO	ANO	ANO	ANO	ANO	NE	NE	NE
VÝSLEDKY NA KONCI PROVÁDĚCÍHO OBDOBÍ EFG ZALOŽENÉ NA ZÁVĚREČNÝCH ZPRÁVÁCH ČLENSKÝCH STÁTŮ								
Pracovníci, kterým byla poskytnuta pomoc	589	517	501	780	379	408	205	253
% cílových pracovníků	104%	68%	80%	86%	63%	86%	29%	101%
Status pracovníků, kteří přijali příspěvek z EFG, na trhu práce *								
Zpět začlenění pracovníci na konci prováděcího období EFG	391	195	74	183	110	332	69	185
% pracovníků, kteří přijali pomoc z nichž	66%	38%	15%	23%	29%	81%	34%	73%
jako závislí zaměstnanci	391	186	65	163	103	332	55	181
jako osoby samostatně výdělečně činné pracovníci, kteří se vzájemně rovněž připravují	0	9	9	20	7	0	14	4
% pracovníků, kteří přijali pomoc	0%	0%	6%	2%	3%	1%	3%	0%
Pracovníci nezaměstnaní nebo neaktivní - různé důvody **	198	322	398	583	256	70	129	29
% pracovníků, kteří přijali pomoc	34%	62%	79%	75%	68%	17%	63%	11%
Status pracovníka nelze použít	0	0	0	0	2	0	0	38
% pracovníků, kteří přijali pomoc	0%	0%	0%	0%	1%	0%	0%	15%
	100%	100%	100%	100%	100%	100%	100%	100%
Cílové osoby z kategorie NEET	Nelze použít	550	Nelze použít	Nelze použít	500	Nelze použít	Nelze použít	200
Osoby z kategorie NEET, které přijaly pomoc	Nelze použít	502	Nelze použít	Nelze použít	369	Nelze použít	Nelze použít	171
% cílových osob z kategorie NEET	Nelze použít	91%	Nelze použít	Nelze použít	74%	Nelze použít	Nelze použít	86%
Status osob z kategorie NEET, které přijaly příspěvek z EFG, na trhu práce *								
Zaměstnané osoby z kategorie NEET na konci prováděcího období EFG	Nelze použít	55	Nelze použít	Nelze použít	6	Nelze použít	Nelze použít	71
Osoby z kategorie NEET, které přijaly pomoc z nichž	Nelze použít	11%	Nelze použít	Nelze použít	2%	Nelze použít	Nelze použít	42%
jako závislí zaměstnanci	Nelze použít	52	Nelze použít	Nelze použít	5	Nelze použít	Nelze použít	70
jako osoby samostatně výdělečně činné	Nelze použít	3	Nelze použít	Nelze použít	1	Nelze použít	Nelze použít	1
vzdělávají/odborně připravují	Nelze použít	0	Nelze použít	Nelze použít	5	Nelze použít	Nelze použít	6
% osob z kategorie NEET, které přijaly pomoc	Nelze použít	0%	Nelze použít	Nelze použít	1%	Nelze použít	Nelze použít	4%
Osoby z kategorie NEET - nezaměstnaní nebo neaktivní - různé důvody **	Nelze použít	447	Nelze použít	Nelze použít	358	Nelze použít	Nelze použít	71
% osob z kategorie NEET, které přijaly pomoc	Nelze použít	89%	Nelze použít	Nelze použít	97%	Nelze použít	Nelze použít	42%
Status osoby z kategorie NEET nelze použít	Nelze použít	0	Nelze použít	Nelze použít	0	Nelze použít	Nelze použít	23
% osob z kategorie NEET, které přijaly pomoc	Nelze použít	0%	Nelze použít	Nelze použít	0%	Nelze použít	Nelze použít	13%

* Status příjemců pomoci na trhu práce uvedený v této tabulce odráží v zásadě situaci na konci prováděcího období.

** Neaktivní znamená, že lidé již nejsou k dispozici pro trh práce z různých osobních důvodů, jako je např. odchod do důchodu

Referenční číslo EFG	EGF/2014/017	EGF/2014/018	EGF/2015/001	EGF/2015/002	EGF/2015/003	EGF/2015/004	EGF/2015/005	EGF/2015/006
Případ	Mory-Ducros	Attica Broadcasting	Broadcom	Adam Opel	Ford Genk	Alitalia	Computer programming	PWA International
Členský stát	FR	EL	FI	DE	BE	IT	FI	IE
Odvětví (krátké pojmenování)	Silniční doprava	Vysílání	Velkoobchod	Automobilový průmysl	Automobilový průmysl	Letecká doprava	Programování	Údržba letadel
Datum žádosti	06.10.2014	04.09.2014	30.01.2015	26.02.2015	24.03.2015	24.03.2015	12.06.2015	19.06.2015
Propuštění pracovníci	2 721	928	568	3 122	5 111	1 249	1 603	108
Cíloví pracovníci	2 513	928	500	2 692	4 500	184	1 200	108
Datum začátku opatření	24.02.2014	05.02.2015	11.08.2014	01.01.2015	01.01.2014	02.06.2015	31.07.2014	22.05.2014
Datum konce opatření	06.10.2016	28.11.2016	30.01.2017	13.01.2017	23.03.2017	31.03.2017	12.06.2017	19.06.2017
Termín pro podání závěrečné zprávy	06.04.2017	28.05.2017	30.07.2017	26.08.2017	24.09.2017	01.10.2017	12.12.2017	19.12.2017
Skutečné datum odevzdání závěrečné zprávy	06.04.2017	26.05.2017	07.07.2017	23.08.2017	25.09.2017	01.10.2017	12.12.2017	19.12.2017
Případ uzavřen do 31/12/2018? VÝSLEDKY NA KONCI PROVÁDĚCÍHO OBDOBÍ EFG ZALOŽENÉ NA ZÁVĚREČNÝCH ZPRÁVÁCH	NE	ANO	ANO	NE	NE	ANO	ANO	NE
Pracovníci, kteří přijali pomoc	2 513	349	374	2 621	4 500	184	1 356	86
% cílových pracovníků	100%	38%	75%	97%	100%	100%	113%	80%
Status pracovníků, kteří přijali příspěvek z EFG, na trhu práce *								
Zpět začlenění pracovníci na konci prováděcího období EFG	1 518	137	315	788	3 444	121	1 047	68
% pracovníků, kteří přijali pomoc z nichž	60%	39%	84%	30%	77%	66%	77%	79%
jako závislí zaměstnanci	1 437	71	315	778	3 360	121	1 030	68
jako osoby samostatně výdělečně činné	81	66	0	10	84	0	17	0
Pracovníci, kteří se vzdělávají/odborně připravují	0	2	30	35	61	1	55	0
% pracovníků, kteří přijali pomoc	0%	1%	8%	1%	1%	1%	4%	0%
Pracovníci nezaměstnaní nebo neaktivní - různé důvody **	698	210	29	1798	995	62	254	16
% pracovníků, kteří přijali pomoc	28%	60%	8%	69%	22%	34%	19%	19%
Status pracovníka nelze použít	297	0	0	0	0	0	0	2
% pracovníků, kteří přijali pomoc	12%	0%	0%	0%	0%	0%	0%	2%
	100%	100%	100%	100%	100%	100%	100%	100%
Cílové osoby z kategorie NEET přijaly pomoc	Nelze použít	Nelze použít	Nelze použít	Nelze použít	Nelze použít	Nelze použít	Nelze použít	108
% cílových osob z kategorie NEET, které přijaly pomoc	Nelze použít	Nelze použít	Nelze použít	Nelze použít	Nelze použít	Nelze použít	Nelze použít	97
Status osob z kategorie NEET, které přijaly příspěvek z EFG, na trhu práce *								
NEET na konci prováděcího období EFG	Nelze použít	Nelze použít	Nelze použít	Nelze použít	Nelze použít	Nelze použít	Nelze použít	29
Osoby z kategorie NEET, které přijaly pomoc	Nelze použít	Nelze použít	Nelze použít	Nelze použít	Nelze použít	Nelze použít	Nelze použít	30%
% osob z kategorie NEET, které přijaly pomoc	Nelze použít	Nelze použít	Nelze použít	Nelze použít	Nelze použít	Nelze použít	Nelze použít	29
jako závislí zaměstnanci	Nelze použít	Nelze použít	Nelze použít	Nelze použít	Nelze použít	Nelze použít	Nelze použít	0
jako osoby samostatně výdělečně činné	Nelze použít	Nelze použít	Nelze použít	Nelze použít	Nelze použít	Nelze použít	Nelze použít	0
vzdělávají/odborně připravují	Nelze použít	Nelze použít	Nelze použít	Nelze použít	Nelze použít	Nelze použít	Nelze použít	0
% osob z kategorie NEET, které přijaly pomoc	Nelze použít	Nelze použít	Nelze použít	Nelze použít	Nelze použít	Nelze použít	Nelze použít	0%
Osoby z kategorie NEET - nezaměstnaní nebo neaktivní - různé důvody **	Nelze použít	Nelze použít	Nelze použít	Nelze použít	Nelze použít	Nelze použít	Nelze použít	55
% osob z kategorie NEET, které přijaly pomoc	Nelze použít	Nelze použít	Nelze použít	Nelze použít	Nelze použít	Nelze použít	Nelze použít	57%
Status osoby z kategorie NEET nelze použít	Nelze použít	Nelze použít	Nelze použít	Nelze použít	Nelze použít	Nelze použít	Nelze použít	13
% osob z kategorie NEET, které přijaly pomoc	Nelze použít	Nelze použít	Nelze použít	Nelze použít	Nelze použít	Nelze použít	Nelze použít	13%

* Status příjemců pomoci na trhu práce uvedený v této tabulce odráží v zásadě situaci na konci prováděcího období.

** Neaktivní znamená, že lidé již nejsou k dispozici pro trh práce z různých osobních důvodů, jako je např. odchod do důchodu

Referenční číslo EFG	EGF/2015/007	EGF/2015/009	EGF/2015/010	EGF/2015/011	EGF/2015/012	EGF/2016/001	EGF/2016/002	Celkem
Případ	Hainaut-Namur Glass	Volvo Trucks	MoryGlobal	Supermarket Larissa	Hainaut Machinery	Microsoft	Ericsson	23 závěrečných zpráv
Členský stát	BE	SE	FR	EL	BE	FI	SE	z 8 členských států
Odvětví (krátké pojmenování)	Výroba skla	Automobilový průmysl	Silniční doprava	Maloobchod	Výroba strojů a zařízení	Programování	výroba počítačů a elektronických a optických přístrojů a	
Datum žádosti	19.08.2015	16.09.2015	19.11.2015	26.11.2015	17.12.2015	11.03.2016	31.03.2016	
Propuštění pracovníci	412	647	2 132	557	488	2 161	1 556	29 401
Cíloví pracovníci	412	500	2 132	557	488	1 441	918	23 970
Datum začátku opatření	10.09.2014	09.01.2015	19.11.2015	29.06.2017	01.01.2015	11.09.2015	31.03.2016	
Datum konce opatření	19.08.2017	23.11.2017	19.11.2017	26.02.2018	17.12.2017	11.03.2018	31.03.2018	
Termín pro podání závěrečné zprávy	19.02.2018	16.03.2018	19.05.2018	26.08.2018	17.06.2018	11.09.2018	30.09.2018	
Skutečné datum odevzdání závěrečné zprávy	19.02.2018	03.04.2018	17.05.2018	24.08.2018	15.06.2018	10.09.2018	26.09.2018	
Případ uzavřen do 31/12/2018?	ANO	NE	NE	NE	ANO	NE	NE	
VÝSLEDKY NA KONCI PROVÁDEČÍHO OBDOBÍ EFG ZALOŽENÉ NA ZÁVĚREČNÝCH ZPRÁVÁCH ČLENSKÝCH STÁTŮ								
Pracovníci, kterým byla poskytnuta pomoc	342	450	2 132	497	355	1 629	224	21 244
% cílových pracovníků	83%	90%	100%	89%	73%	113%	24%	89%
Status pracovníků, kteří přijali příspěvek z EFG, na trhu práce *								
Zpět zařazení pracovníci na konci prováděcího období EFG	144	380	1 380	239	146	1 302	155	12 723
% pracovníků, kteří přijali pomoc z nichž	42%	84%	65%	48%	41%	80%	69%	60%
jako závislí zaměstnanci	135	374	1 334	215	138	1 290	147	12 289
jako osoby samostatně výdělečně činné	9	6	46	24	8	12	8	434
Pracovníci, kteří se vzdělávají/odborně připravují	4	32	0	0	0	101	30	419
% pracovníků, kteří přijali pomoc	1%	7%	0%	0%	0%	6%	13%	2%
Pracovníci nezaměstnaní nebo neaktivní - různé důvody **	189	38	454	257	161	226	39	7 411
% pracovníků, kteří přijali pomoc	55%	8%	21%	52%	45%	14%	17%	35%
Status pracovníka nelze použít	5	0	298	1	48	0	0	691
% pracovníků, kteří přijali pomoc	1%	0%	14%	0%	14%	0%	0%	3%
	100%	100%	100%	100%	100%	100%	100%	100%
Cílové osoby z kategorie NEET	100	Nelze použít	Nelze použít	543	300	Nelze použít	Nelze použít	2 301
prijaly pomoc	49	Nelze použít	Nelze použít	482	116	Nelze použít	Nelze použít	1 786
% cílových osob z kategorie NEET, které přijaly příspěvek z EFG, na trhu práce *	49%	Nelze použít	Nelze použít	89%	39%	Nelze použít	Nelze použít	78%
Status osob z kategorie NEET, které přijaly příspěvek z EFG, na trhu práce *								
NEET na konci prováděcího období EFG	13	Nelze použít	Nelze použít	99	15	Nelze použít	Nelze použít	288
% osob z kategorie NEET, které přijaly pomoc z nichž	27%	Nelze použít	Nelze použít	21%	13%	Nelze použít	Nelze použít	16%
jako závislí zaměstnanci	13	Nelze použít	Nelze použít	88	15	Nelze použít	Nelze použít	272
jako osoby samostatně výdělečně činné	0	Nelze použít	Nelze použít	11	0	Nelze použít	Nelze použít	16
vzdělávají/odborně připravují	0	Nelze použít	Nelze použít	0	0	Nelze použít	Nelze použít	11
% osob z kategorie NEET, které přijaly pomoc	0%	Nelze použít	Nelze použít	0%	0%	Nelze použít	Nelze použít	1%
Osoby z kategorie NEET - nezaměstnaní nebo neaktivní - různé důvody **	36	Nelze použít	Nelze použít	325	101	Nelze použít	Nelze použít	1 393
% osob z kategorie NEET, které přijaly pomoc	73%	Nelze použít	Nelze použít	67%	87%	Nelze použít	Nelze použít	78%
Status osob z kategorie NEET nelze použít	0	Nelze použít	Nelze použít	58	0	Nelze použít	Nelze použít	94
% osob z kategorie NEET, které přijaly pomoc	0%	Nelze použít	Nelze použít	12%	0%	Nelze použít	Nelze použít	5%

* Status příjemců pomoci na trhu práce uvedený v této tabulce odráží v zásadě situaci na konci prováděcího období.

** Neaktivní znamená, že lidé již nejsou k dispozici pro trh práce z různých osobních důvodů, jako je např. odchod do důchodu

2.4.1. Shrnutí výsledků oznámených v letech 2017 a 2018

V letech 2017 a 2018 Komise obdržela 23 závěrečných zpráv týkajících se případů spolufinancovaných z EFG a provedených osmi členskými státy od listopadu 2013 do března 2018 (viz tabulka 4). Tyto zprávy ukázaly, že 12 723 pracovníků (60 % pracovníků, jimž byla poskytnuta pomoc) a 288 NEET, tedy 56 % z 23 030 příjemců pomoci z EFG, našlo do konce prováděcího období EFG novou práci (12 561 jako zaměstnanci, 450 jako osoby samostatně výdělečně činné). Přibližně 2 % příjemců pomoci se stále vzdělávalo nebo odborně připravovalo, 38 % bylo nezaměstnaných nebo z různých důvodů neaktivních a u 3 % nebyly informace ohledně zaměstnanosti k dispozici.

V 21 z 23 případů, pro které byly závěrečné zprávy v referenčním období podány, bylo provedeno hodnocení v polovině období a byla provedena analýza v raném stádiu provádění¹⁰.

Závěrečné zprávy členských států potvrdily, že pokud jde o snahu členských států pomoci cílovým příjemcům nalézt nové zaměstnání a znovu se vrátit na trh práce, představuje pomoc z EFG přidanou hodnotu. EFG členským státům umožňuje zvýšit počet, různorodost a intenzitu nabízených služeb pro více cílových příjemců pomoci a po delší období, než by bylo možné bez financování z EFG.

2.4.2. Míra opětovného začlenění příjemců pomoci podle členských států

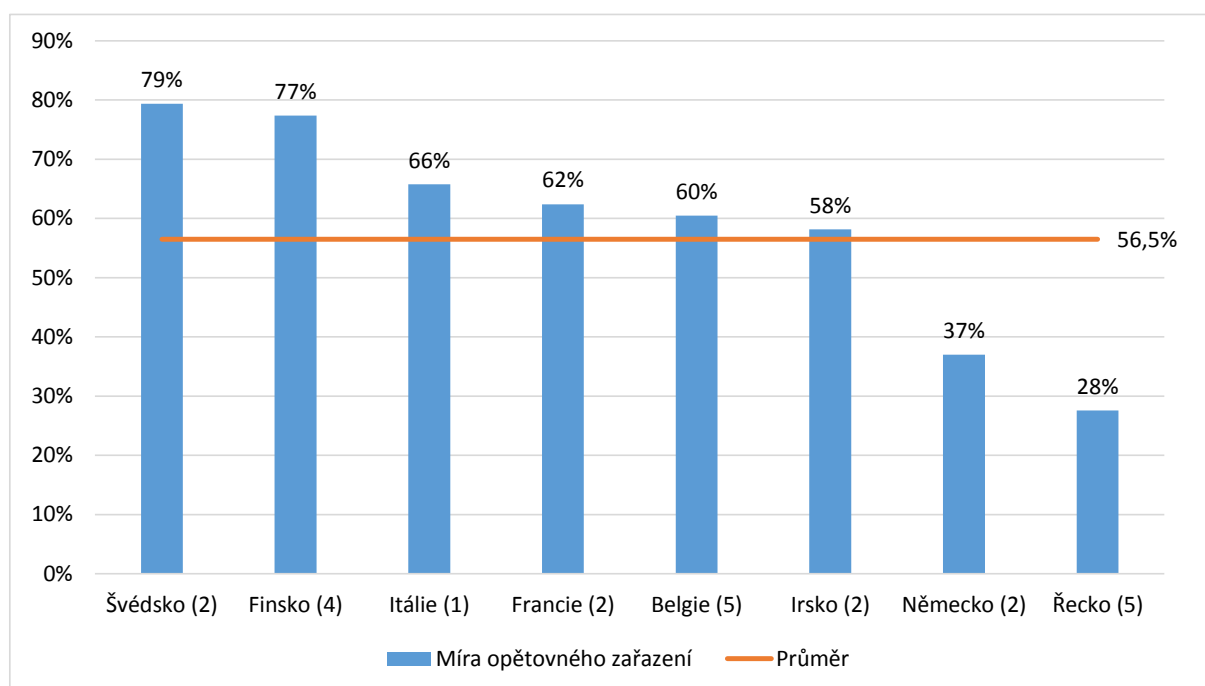
Na základě závěrečných zpráv obdržených v letech 2017 a 2018 se míra opětovného začlenění příjemců pomoci podle jednotlivých členských států pohybuje mezi 79 % (Švédsko) a 28 % (Řecko).

Výsledky v oblasti opětovného začlenění do práce jsou ovlivněny absorpční kapacitou místních a regionálních trhů práce zasažených celosvětovou hospodářskou a finanční krizí. Míra opětovného začlenění se tak může značně lišit v závislosti na hospodářském odvětví a na příslušné oblasti. Míra opětovného začlenění se dále zaznamenává na konci prováděcího období a poskytuje tedy nástin situace týkající se zaměstnanosti příjemců pomoci v době, kdy byly údaje shromážděny. Podle informací obdržených od několika členských států má míra opětovného začlenění tendenci se zvyšovat během měsíců, které následují po ukončení opatření, a dále se zvyšovat ve střednědobém horizontu.

Pro podporu úspěchu EFG je klíčová institucionální kapacita a zkušenost členských států s poskytováním pomoci při restrukturalizačních událostech. Dalším klíčovým faktorem je míra, do jaké jsou příjemci pomoci nebo jejich zástupci od samého počátku zapojeni do navrhování a provádění pomoci z EFG. Je třeba upozornit na skutečnost, že pracovníci podporovaní opatřeními EFG jsou většinou také pracovníky, kteří na trhu práce čelí největším obtížím. Průměrná míra 60 % opětovně začleněných pracovníků, kterým je poskytována pomoc, na konci prováděcího období je tedy ve srovnání se 47 % v předchozím vykazovaném období povzbudivým výsledkem. Je však třeba přiznat, že celkové zlepšení hospodářské situace v členských státech usnadňuje opětovné začlenění pracovníků na trh práce.

¹⁰ Viz oddíl 2.7.4 týkající se hodnocení v polovině období za roky 2014–2020.

Graf 8: Míra opětovného začlenění příjemců pomoci podle členských států



Počet případů EFG je uveden v závorkách

2.4.3. Kvalitativní hodnocení závěrečných zpráv předložených v letech 2017 a 2018

Balíčky podpory poskytnuté cílovým příjemcům pomoci osmi členskými státy zahrnují širokou škálu individualizovaného vyhledávání zaměstnání a opatření týkajících se outplacementu, kvalifikace a rekvalifikace. Nejvyšší částky byly vynaloženy ve třech kategoriích:

- **Individuální pomoc při hledání pracovního místa, vyřizování konkrétních případů a obecné informační služby:** 30,9 milionu EUR (44 % veškerých individualizovaných služeb).
- **Odborná příprava a rekvalifikace:** 26,3 milionu EUR (38 % veškerých individualizovaných služeb).
- **Příspěvky při hledání zaměstnání¹¹:** 4,4 milionu EUR (6 % veškerých individualizovaných služeb).

Programy kvalifikace a odborné přípravy byly přizpůsobeny potřebám a přáním jednotlivých cílových příjemců pomoci, přičemž co nejvíce zohledňovaly požadavky místních a regionálních trhů práce a odvětví, která by mohla vytvářet pracovní místa.

Podpora poskytovaná prostřednictvím EFG pomáhá příjemcům pomoci (propuštěným pracovníkům nebo NEET) vybudovat si sebedůvěru, a to nejen poskytováním intenzivního poradenství, ale také díky individuálně navrženým opatřením v oblasti odborné přípravy. EFG často příjemcům pomoci

¹¹ Nařízení (EU) č. 1309/2013 omezuje příspěvky maximálně na 35 % celkových nákladů na individualizované služby.

umožňuje se těchto opatření účastnit tak, že nabízí pomoc, jako je např. příspěvek na mobilitu, nebo že podporuje péči o děti.

Z hlediska provozní účinnosti a efektivity lze případy EFG ve Finsku (Rauma, Broadcom, Computer programming, Microsoft) považovat za velmi úspěšné příklady osvědčených postupů. Na konci prováděcího období našlo až 84 % pracovníků nové zaměstnání. Počet pracovníků, jimž byla poskytnuta pomoc, byl dokonce vyšší než počet cílových pracovníků v žádostech. Míra absorpce¹² byla také poměrně vysoká: bylo využito přibližně 80 % prostředků z EFG. Mezi klíčové prvky, které významně přispěly k dosažení tak dobrých výsledků, patří: 1) rozsáhlé konzultace ohledně přípravy a provádění opatření EFG, zahrnující zástupce propuštěných pracovníků, odborových svazů, zaměstnavatelů, regionálních a vnitrostátních orgánů a místní správy; 2) zkušená regionální síť úřadů práce a úřadů pro regionální rozvoj, která je spolu s ministerstvem hospodářství a práce velmi účinná při identifikaci příjemců pomoci, plánování a provádění opatření EFG; 3) poskytovatelé služeb se zkušenostmi s EFG; 4) velmi rychlá reakce na propouštění.

Dva irské případy (Lufthansa Technik, PWA International) lze považovat za úspěšné příklady osvědčených postupů. Na konci prováděcího období našlo v roce 2017 zaměstnání 73 % a v roce 2018 79 % pracovníků, jimž byla poskytnuta pomoc, přičemž o rok později se jich opětovně začlenilo ještě více, čímž se míra opětovného začlenění zvýšila na 83 %. Míra absorpce byla vysoká: 71 % v prvním případě a 100 % ve druhém případě. Některé z klíčových důvodů pro dosažení tak dobrých výsledků byly: 1) včasné zahájení provádění opatření s vlastním vnitrostátním financováním před uvolněním prostředků Unie; 2) opatření uzpůsobená potřebám propuštěných pracovníků připravená na základě dotazníku a průzkumu preferencí pracovníků; 3) zřízení národního koordinačního útvaru EFG, který se nachází v blízkosti propuštěných pracovníků tak, aby si mohli vybudovat vztah; 4) flexibilita při výběru individuálně přizpůsobené odborné přípravy a programů sekundárního a terciárního vzdělávání.

Francie poskytla příklad doplňkovosti, když se vnitrostátní orgány po zásahu z EFG rozhodly prodloužit podporu bývalým zaměstnancům společnosti MoryGlobal, kteří byli stále nezaměstnaní, o 12 měsíců.

Síť vytvořená italskými institucemi a sociálními partnery, prováděcími orgány a středisky zaměstnanosti u příležitosti případu Alitalia bude pravděpodobně dále rozvíjena za účelem řešení budoucích restrukturalizačních událostí.

Případ Volvo Trucks ve Švédsku je příkladem osvědčeného postupu, kdy EFG podporuje všechny propuštěné pracovníky, včetně dočasných pracovníků, kteří by nebyli součástí vnitrostátního programu. Rychlá a včasná reakce na propouštění byla hlavní prioritou a vedla k vysoké (84%) míře opětovného začlenění. Různé zúčastněné strany dobře spolupracovaly. Existovala jasná doplňkovost s vnitrostátními opatřeními na trhu práce a ESF. Švédsko přerozdělilo rozpočet mezi opatřeními s cílem přizpůsobit se měnícím se potřebám během prováděcího období, což optimalizovalo využití dostupných prostředků.

Případ Ford Genk v Belgii je příkladem zásahu EGF, který je součástí širšího politického rámce zaměřeného na minimalizaci důsledků hromadného propouštění v regionu. Po uzavření závodu

¹² Míra absorpce je procento finančního příspěvku z EFG, které členský stát vynaložil ve lhůtě 24 měsíců stanovené v žádosti.

společnosti Ford byl připraven strategický akční plán pro region Limburk nazvaný „SALK“ (Strategisch Actieplan voor Limburg in het Kwadraat). EFG se zabýval krátkodobými důsledky (dopadem na zaměstnanost) plynoucími z rozsáhlých důsledků této události. Dlouhodobá opatření zaměřená na zlepšování podmínek pro hospodářský růst byla podporována z vnitrostátních prostředků. Ponaučení z tohoto komplexního přístupu je sdíleno s ostatními regiony v Belgii, které se také zabývají podobnými komplexními balíčky podpory.

Případy EFG v Německu podporovaly inovace v oblasti zapojení zaměstnavatelů. Poskytování specializovaných služeb (zprostředkovatelů) zaměstnavatelům bylo začleněno do podpory z EFG. Tyto služby byly vysoce efektivní při získávání volných pracovních míst a výrazně snížily náklady na příjemce pomoci v případě EFG Aleo Solar. V případě Adam Opel byla setkání „speed dating“, která neformálně svedla dohromady uchazeče o zaměstnání se zaměstnavateli, kteří měli volná pracovní místa, považována za mimořádně úspěšná a prostřednictvím vnitrostátních mechanismů financování by nebyla k dispozici.

V případech provedených v Belgii (Hainaut Namur Glass, Hainaut Machinery), v Řecku (Sprider Stores, Odyssefs Fokas, Supermarket Larissa) a v Irsku (Lufthansa Technik, PWA International) měli přednost mladí lidé, kteří nejsou zaměstnáni ani se neúčastní vzdělávání nebo odborné přípravy, a účastnili se tak opatření EFG spolu s propuštěnými pracovníky. Z důkazů vyplývá, že zejména v Irsku a Řecku byla nabízená pomoc cílovými mladými lidmi do velké míry využita a poskytla jim pomoc, kterou by od běžných vnitrostátních služeb neobdrželi. Jednou z klíčových výzev při poskytování podpory NEET bylo však jejich zapojení a podpora prostřednictvím různých informačních činností, což si vyžádalo značné množství času a prostředků.

2.5. Finanční plnění

2.5.1. Finanční prostředky poskytnuté z EFG

V letech 2017 a 2018 schválil rozpočtový orgán 15 příspěvků z EFG v celkové výši 45 467 387 EUR¹³ (viz tabulka 2), z nichž bylo 17 778 774 EUR uvolněno v roce 2017 a 27 688 613 EUR v roce 2018.

Pro období 2014–2020 je maximální roční finanční strop pro EFG 150 milionů EUR (při cenách z roku 2011)¹⁴. To znamená, že prostředky na závazky ve výši 168 924 000 EUR v roce 2017 a 172 302 000 EUR v roce 2018 byly uvolněny pro EFG.

Co se týče prostředků na platby, byla do rozpočtové položky EFG v letech 2017 a 2018 připsána celková částka 45 467 387 EUR. Platby předběžného financování¹⁵ představovaly 17 778 774 EUR v roce 2017 a 27 688 613 EUR v roce 2018.

¹³ Tato částka nezahrnuje rozhodnutí o technické pomoci z podnětu Evropské komise.

¹⁴ Článek 12 nařízení Rady (EU, Euratom) č. 1311/2013 ze dne 2. prosince 2013, kterým se stanoví víceletý finanční rámec na období 2014–2020.

¹⁵ Příspěvek z EFG se členskému státu vyplácí ve formě jedné splátky jako 100 % předběžné financování do 15 dnů poté, co rozpočtový orgán schválil uvolnění prostředků z EFG.

2.5.2. Výdaje na technickou pomoc

Podle čl. 11 odst. 1 nařízení (EU) č. 1309/2013 lze z podnětu Komise až 0,5 % roční maximální částky EFG (844 622 EUR v roce 2017 a 861 514 EUR v roce 2018) použít na technickou pomoc. Tato částka se použije na financování činností nezbytných k provádění nařízení, jako je příprava, sledování, shromažďování údajů, vytváření vědomostní základny, administrativní a technická podpora, informační a komunikační činnosti, jakož i audit, kontrola a hodnocení.

Rozpočtový orgán uvolnil na technickou pomoc k financování výše uvedených činností 310 000 EUR na rok 2017 a 345 000 EUR na rok 2018.

Tabulka 5.1: Výdaje na technickou pomoc v roce 2017

Popis	Počet (odhad)	Náklady na položku (rozpočtované)	Celkové náklady (rozpočtované)	Závazky (skutečné)	Poznámky
Monitorování a shromažďování údajů	Různé	Různé	€ 20 000	€ 0	Monitorování a shromažďování údajů Komisí nebylo nutné
Informační činnosti (např. aktualizace webových stránek EFG ve všech jazycích EU, publikační a audiovizuální činnosti)	Různé	Různé	€ 20 000	€ 0	Práci provedla Komise
Vytváření vědomostní základny / rozhraní pro žádosti	Různé	Různé	€ 80 000	€ 78 277	Začlenění EFG do společného systému správy sdílených fondů (SFC2014)
Administrativní a technická podpora: Setkání expertní skupiny kontaktních osob EFG	2	€ 35 000	€ 70 000	€ 193 321	Dvě setkání kombinovaná následujícího dne se seminářem, z nichž první se konalo v říjnu 2017 a druhé v březnu 2018
Administrativní a technická podpora: Semináře k vytváření sítí pro provádění EFG	2	€ 60 000	€ 120 000		
Celkové náklady			€ 310 000	€ 271 598	

Tabulka 5.2: Výdaje na technickou pomoc v roce 2018

Popis	Počet (odhad)	Náklady na položku (rozpočítané)	Celkové náklady (rozpočítané)	Závazky (skutečné)	Poznámky
Monitorování a shromažďování údajů	Různé	Různé	€ 20 000	0	Monitorování a shromažďování údajů Komisi nebylo nutné
Informační činnosti (např. aktualizace webových stránek EFG ve všech jazycích EU, publikační a audiovizuální činnosti)	Různé	Různé	€ 20 000	0	Práci provedla Komise
Vytváření vědomostní základny / rozhraní pro žádosti	Různé	Různé	€ 80 000	€ 79 968	Začlenění EFG do společného systému správy sdílených fondů (SFC2014)
Administrativní a technická podpora: Setkání expertní skupiny kontaktních osob EFG	3	€ 35 000	€ 105 000	€ 135 648	Dvě setkání kombinovaná následujícího dne se seminářem, z nichž první se konalo v říjnu 2018 a druhé v březnu 2019. Další setkání kontaktních osob uspořádané v lednu 2018
Administrativní a technická podpora: Semináře k vytváření sítě pro provádění EFG	2	€ 60 000	€ 120 000		
Celkové náklady			€ 345 000	€ 215 616	

2.5.3. Oznamené nesrovnalosti

V letech 2017 a 2018 nebyly Komisi oznámeny žádné nesrovnalosti ani podle nařízení (ES) č. 1927/2006¹⁶, ani podle nařízení (EU) č. 1309/2013.

2.5.4. Ukončení poskytování finančních příspěvků z EFG

Postupy pro ukončení poskytování finančních příspěvků z EFG jsou stanoveny v článku 18 nařízení (EU) č. 1309/2013. V letech 2017 a 2018 bylo ukončeno 29 případů prováděných mezi roky 2011 a 2018. Podrobnosti o případech jsou uvedeny v tabulce 6.

Poskytování pomoci z EFG je ukončeno tehdy, jakmile je Komisi odeslána závěrečná zpráva se všemi požadovanými informacemi, jsou splaceny všechny nesplacené úhrady a členský stát ani Komise již nemusí činit žádné další kroky, kromě povinnosti uchovat všechny podpůrné dokumenty po dobu tří let (čl. 21 odst. 5 nařízení (EU) č. 1309/2013), aby byly k dispozici Komisi a Účetnímu dvoru.

Průměrná míra absorpce¹⁷ ukončených případů dosahovala 68,2 % a pohybovala se od 1,66 %¹⁸ do 100 %. Celková výše nevyčerpaných prostředků navrácených Komisi činila 36 671 426 EUR, což představovalo 31,8 % příspěvků poskytnutých z EFG pro zmíněných 29 případů. Tato míra vrácených prostředků je pozitivní ve srovnání se zjištěními následného hodnocení EFG 2007–2013¹⁹, kdy členské státy nevyčerpaly průměrně 45 % přidělených prostředků.

Existují různé důvody, proč členské státy nevyužily poskytnutých částek v plném rozsahu. Ačkoli se členským státům doporučuje, aby pro koordinovaný balíček individualizovaných služeb připravovaly realistické odhady rozpočtu, může se stát, že neplánují přesně a informovaně. Mají také tendenci

¹⁶ 13 případů ukončených v letech 2017 a 2018 bylo podáno podle nařízení (ES) č. 1927/2006.

¹⁷ Viz definice v poznámce pod čarou č. 12.

¹⁸ V případě Alitalia se řada pracovníků odmítla účastnit aktivní podpory při hledání zaměstnání, hlavně proto, že již práci našli. U dvou opatření prováděcí subjekty o podporu z EFG na poskytované služby nepožádaly.

¹⁹ Dostupné na této adrese: <https://publications.europa.eu/en/publication-detail/-/publication/8c4ba2de-ce2f-11e5-a4b5-01aa75ed71a1/language-en>

zahrnovat do svých počátečních výpočtů vysokou bezpečnostní rezervu. Ve fázi plánování dochází k nadhodnocení počtu pracovníků, kteří se chtějí účastnit přijatých opatření. Někteří pracovníci zvolili levnější místo dražších opatření nebo krátkodobá opatření místo dlouhodobých, nebo si našli novou práci dříve, než se původně odhadovalo. Dalšími důvody pro nízká čerpání byla opožděná zahájení opatření a nedostatečné využívání dostupné flexibility přerozdělení prostředků mezi rozpočtovými položkami při provádění balíčku individualizovaných služeb.

Komise nadále poskytuje členským státům poradenství s cílem podpořit optimální správu fondů a zlepšit míru plnění, a to již ve fázi podávání žádostí.

Předpokládá se, že plánování rozpočtu pro opatření a odhadování účasti pracovníků na období 24 měsíců se díky zkušenostemlepší. Komise také vidí zlepšení v načasování toho, kdy financování z EFG dorazí do postižené oblasti, v kapacitách různých koordinačních a prováděcích struktur a v kvalitě komunikace mezi národní a regionální/místní úrovní. Členské státy lépe využívají možnost přezkoumat své rozpočty a přerozdělit výdaje mezi různá opatření a/nebo prováděcí výdaje.

Tabulka 6: Případy ukončené v letech 2017 a 2018

Referenční číslo EFG	EGF/2011/001	EGF/2011/010	EGF/2011/011	EGF/2012/002	EGF/2013/001	EGF/2013/003	EGF/2013/004	EGF/2013/007	EGF/2013/008	EGF/2013/010
Případ	Nieder- and Oberösterreich	Austria Tabak	Soziale Dienstleistungen	Manroland	Nokia	First Solar	Comunidad Valenciana materiales de construcción	Hainaut Steel	Comunidad Valenciana textiles	Castilla y León doors
Členský stát	AT	AT	AT	DE	FI	DE	ES	BE	ES	ES
Odvětví (krátké pojmenování)	Silniční doprava	Tabákové výrobky	Sociální péče (mobilní)	Stroje a zařízení	Mobilní telefony	Solární moduly	Stavební materiály	Základní kovy	Textilie	Truhlářství a tesařství
Datum žádosti	03.01.2011	20.12.2011	21.12.2011	04.05.2012	01.02.2013	12.04.2013	22.05.2013	27.09.2013	08.10.2013	05.12.2013
Propuštěné osoby	2 338	320	1 050	2 284	4 509	1 244	630	708	560	587
Cílové osoby (včetně osob z kategorie NEET)	502	270	350	2 103	3 719	875	300	701	300	587
Termín pro podání závěrečné zprávy	01.08.2013	20.06.2014	21.06.2014	04.11.2014	01.08.2015	12.10.2015	22.02.2016	27.03.2016	01.07.2016	01.08.2016
Skutečné datum odevzdání závěrečné zprávy	04.07.2013	18.06.2014	18.06.2014	04.11.2014	27.07.2015	12.10.2015	19.02.2016	22.03.2016	01.07.2016	27.07.2016
Odeslán dopis s datem uzavření (datum Ares)	28.09.2018	28.09.2018	28.09.2018	24.08.2017	06.07.2017	28.09.2018	02.05.2017	05.05.2017	22.06.2017	07.04.2017
Příjemci pomoci, kteří ji využili pracovníci a osoby z kategorie NEET)	134	193	225	1 945	3 701	839	332	594	299	360
Datum začátku opatření	01.02.2011	15.11.2011	01.10.2011	01.02.2012	01.08.2012	13.08.2012	17.10.2013	01.06.2013	01.01.2014	08.04.2014
Datum konce opatření	01.02.2013	20.12.2013	21.12.2013	03.05.2014	01.02.2015	13.08.2014	22.08.2015	31.05.2015	01.01.2016	01.02.2016
Skutečné čerpání z rozpočtu v souvislosti s původně odhadovaným rozpočtem (všechny částky v €)										
Původně odhadovaný rozpočet (Provádění činností a individualizovaných služeb)	5 605 800,00	6 064 615,00	8 001 000,00	10 705 888,86	19 620 000,00	4 610 715,00	1 680 000,00	1 963 912,00	1 680 000,00	1 400 000,00
Příspěvky poskytnuté z EFG	3 643 770,00	3 941 999,00	5 200 650,00	5 352 944,00	9 810 000,00	2 305 357,00	840 000,00	981 956,00	840 000,00	700 000,00
Příspěvky poskytnuté z EFG v % (odhadovaného rozpočtu)	65%	65%	65%	50%	50%	50%	50%	50%	50%	50%
Skutečné výdaje (členské státy a EFG)	879 753,98	3 176 236,05	4 670 577,72	9 914 115,02	12 525 190,34	4 154 380,88	1 241 165,66	1 372 184,38	1 002 361,24	714 576,32
Podíl EFG na způsobilých skutečných výdajích	571 840,08	2 064 553,43	3 035 875,51	4 957 057,51	6 262 595,17	2 077 190,44	620 582,83	686 092,19	501 180,62	357 288,16
Podíl EFG na způsobilých skutečných výdajích v % (*)	65%	65%	65%	50%	50%	50%	50%	50%	50%	50%
Provedení rozpočtu EFG v %	15,69%	52,37%	58,37%	92,60%	63,84%	90,10%	73,88%	69,87%	59,66%	51,04%
Nevyčerpané prostředky z EFG, navrácené ES	3 071 929,92	1 877 445,57	2 164 774,49	395 886,49	3 547 404,83	228 166,56	219 417,17	295 863,81	338 819,38	342 711,84
Míra nevyčerpaných prostředků z EFG, vrácených ES v %	84,31%	47,63%	41,63%	7,40%	36,16%	9,90%	26,12%	30,13%	40,34%	48,96%
	100,00%	100,00%	100,00%	100,00%	100,00%	100,00%	100,00%	100,00%	100,00%	100,00%

Referenční číslo EFG	EGF/2013/011	EGF/2013/012	EGF/2013/014	EGF/2014/001	EGF/2014/003	EGF/2014/004	EGF/2014/006	EGF/2014/008	EGF/2014/009	EGF/2014/010
Případ	Saint-Gobain Sekurit	Ford Genk	Air France	Nutriart	Aragon	Comunidad Valenciana metal	PSA	STX Rauma	Sprider Stores	Whirlpool
Členský stát	BE	BE	FR	EL	ES	ES	FR	FI	EL	IT
Odvětví (krátké pojmenování)	Sklo	Automobilový průmysl	Letecká doprava	Pekařské výrobky	Stravování a pohostinství	Zpracování kovů	Automobilový průmysl	Stavba lodí	Maloobchod	Spotřební elektronika
Datum žádosti	19.12.2013	23.12.2013	20.12.2013	05.02.2014	21.02.2014	25.03.2014	25.04.2014	27.05.2014	06.06.2014	18.06.2014
Propuštěné osoby	261	512	5 213	508	904	633	6 120	634	703	608
Cílové osoby (včetně osob z kategorie NEET)	257	479	3 886	1 013	280	300	2 357	565	1 311	608
Termín pro podání závěrečné zprávy	19.06.2016	23.06.2016	20.06.2016	30.10.2016	21.08.2016	20.12.2016	25.10.2016	27.11.2016	01.03.2017	18.12.2016
Skutečné datum odevzdání závěrečné zprávy	17.06.2016	20.06.2016	20.06.2016	27.10.2016	03.08.2016	20.12.2016	25.10.2016	26.01.2017	01.03.2017	16.12.2016
Odeslán dopis s datem uzavření (datum Ares)	10.05.2017	31.03.2017	20.12.2017	20.12.2017	31.07.2017	20.02.2018	01.06.2018	20.12.2017	20.12.2017	27.10.2017
Příjemci pomoci, kteří ji využili pracovníci a osoby z kategorie NEET)	248	472	3 886	494	274	192	2 357	589	1 019	608
Datum začátku opatření	16.09.2013	01.07.2013	06.11.2012	05.06.2015	03.03.2014	20.06.2014	01.05.2013	07.11.2013	26.02.2016	04.02.2014
Datum konce opatření	15.09.2015	17.12.2015	20.12.2015	30.04.2016	09.10.2015	20.06.2016	25.04.2016	27.05.2016	01.09.2016	18.06.2016
Skutečné čerpání z rozpočtu v souvislosti s původně odhadovaným rozpočtem (všechny částky v €)										
Původně odhadovaný rozpočet (Provádění činností a individualizovaných služeb)	2 679 857,00	1 141 890,00	51 875 626,00	10 160 000,00	1 600 000,00	1 698 640,00	21 174 342,00	2 378 000,00	12 151 500,00	3 150 000,00
Příspěvky poskytnuté z EFG	1 339 928,00	570 945,00	25 937 813,00	6 096 000,00	960 000,00	1 019 184,00	12 704 605,00	1 426 800,00	7 290 900,00	1 890 000,00
Příspěvky poskytnuté z EFG v % (odhadovaného rozpočtu)	50%	50%	50%	60%	60%	60%	60%	60%	60%	60%
Skutečné výdaje (členské státy a EFG)	873 046,41	1 703 799,74	67 841 656,83	2 560 592,27	1 340 233,41	536 462,40	20 773 620,75	2 186 602,22	4 137 905,49	2 621 205,29
Podíl EFG na způsobilých skutečných výdajích	436 523,20	570 945,00	25 937 813,00	1 536 355,36	804 140,04	321 877,44	12 464 172,45	1 311 961,27	2 486 974,99	1 572 723,17
Podíl EFG na způsobilých skutečných výdajích v % (*)	50%	34%	38%	60%	60%	60%	60%	60%	60%	60%
Provedení rozpočtu EFG v %	32,58%	100,00%	100,00%	25,20%	83,76%	31,58%	98,11%	91,95%	34,11%	83,21%
Nevyčerpané prostředky z EFG, navrácené ES	903 404,80	0,00	0,00	4 559 644,64	155 859,96	697 306,56	240 432,55	114 838,73	4 803 925,01	317 276,83
Míra nevyčerpaných prostředků z EFG, vrácených ES v %	67,42%	0,00%	0,00%	74,80%	16,24%	68,42%	1,89%	8,05%	65,89%	16,79%
	100,00%	100,00%	100,00%	100,00%	100,00%	100,00%	100,00%	100,00%	100,00%	100,00%

Referenční číslo EFG	EGF/2014/011	EGF/2014/012	EGF/2014/013	EGF/2014/018	EGF/2015/001	EGF/2015/004	EGF/2015/005	EGF/2015/007	EGF/2015/012	CELKEM
Případ	Caterpillar	ArcelorMittal	Odyssefs Fokas	Attica Broadcasting	Broadcom	Alitalia	Computer programming	Hainaut-Namur Glass	Hainaut Machinery	V letech 2018 a 2018 uzavřeno 29 případů
Členský stát	BE	BE	EL	EL	FI	IT	FI	BE	BE	8 členských států
Odvětví (krátké pojmenování)	Stroje a zařízení	Základní kovy	Maloobchod	Vysílání	Velkoobchod	Letecká doprava	Programování	Výroba skla	Výroba strojů a zařízení	
Datum žádosti	22.07.2014	22.07.2014	29.07.2014	04.09.2014	30.01.2015	24.03.2015	12.06.2015	19.08.2015	17.12.2015	
Propuštěné osoby	1 030	1 285	600	928	568	1 249	1 603	412	488	38 489
Cílové osoby (včetně osob z kategorie NEET)	630	910	1 100	928	500	184	1 200	512	788	27 515
Termín pro podání závěrečné zprávy	22.01.2017	22.01.2017	20.04.2017	28.05.2017	30.07.2017	01.10.2017	12.12.2017	19.02.2018	17.06.2018	
Skutečné datum odevzdání závěrečné zprávy	20.01.2017	20.01.2017	20.04.2017	26.05.2017	07.07.2017	01.10.2017	12.12.2017	19.02.2018	15.06.2018	
Odeslán dopis s datem uzavření (datum Ares)	01.06.2018	01.06.2018	05.11.2018	19.09.2018	08.03.2018	21.06.2018	01.06.2018	26.11.2018	05.12.2018	
Příjemci pomoci, kteří ji využili pracovníci a osoby z kategorie NEET)	501	780	748	349	374	184	1 356	391	471	23 915
Datum začátku opatření	01.04.2014	01.01.2014	26.02.2016	05.02.2015	11.08.2014	02.06.2015	31.07.2014	10.09.2014	01.01.2015	
Datum konce opatření	22.07.2016	22.07.2016	20.10.2016	28.11.2016	30.01.2017	31.03.2017	12.06.2017	19.08.2018	17.12.2017	
Skutečné čerpání z rozpočtu v souvislosti s původně odhadovaným rozpočtem (všechny částky v €)										
Původně odhadovaný rozpočet (Provádění činností a individualizovaných služeb)	2 038 090,00	2 764 478,00	10 740 000,00	8 410 000,00	2 275 000,00	2 358 080,00	4 372 000,00	1 825 907,00	3 040 069,00	207 165 409,86
Příspěvky poskytnuté z EFG	1 222 854,00	1 591 486,00	6 444 000,00	5 046 000,00	1 365 000,00	1 414 848,00	2 623 200,00	1 095 544,00	1 824 041,00	115 479 824,00
Příspěvky poskytnuté z EFG v % (odhadovaného rozpočtu)	60%	60%	60%	60%	60%	60%	60%	60%	60%	
Skutečné výdaje (členské státy a EFG)	1 382 359,67	2 406 474,16	3 822 444,43	2 024 883,10	1 460 779,95	39 060,00	3 346 668,98	1 358 116,28	1 824 041,00	161 890 493,97
Podíl EFG na způsobilých skutečných výdajích	829 415,80	1 443 884,49	2 293 466,65	1 214 929,86	876 467,97	23 436,00	2 008 001,39	814 869,76	726 183,99	78 808 397,77
Podíl EFG na způsobilých skutečných výdajích v % (*)	60%	60%	60%	60%	60%	60%	60%	60%	40%	49%
Provedení rozpočtu EFG v %	67,83%	90,73%	35,59%	24,08%	64,21%	1,66%	76,55%	74,38%	39,81%	68,24%
Nevyčerpané prostředky z EFG, navrácené ES	393 438,20	147 601,51	4 150 533,35	3 831 070,14	488 532,03	1 391 412,00	615 198,61	280 674,24	1 097 857,01	36 671 426,23
Míra nevyčerpaných prostředků z EFG, vrácených ES v %	32,17%	9,27%	64,41%	75,92%	35,79%	98,34%	23,45%	25,62%	60,19%	31,76%
	100,00%	100,00%	100,00%	100,00%	100,00%	100,00%	100,00%	100,00%	100,00%	100,00%

2.6. Činnosti technické pomoci, které Komise provádí

2.6.1. Informační a propagační činnosti: internetové stránky

Podle čl. 12 odst. 2 nařízení (EU) č. 1309/2013 se po Komisi požaduje, aby zřídila, udržovala a aktualizovala internetové stránky přístupné ve všech jazycích Unie, s cílem poskytovat informace o EFG, pokyny k podávání žádostí a aktuální informace o přijatých a zamítnutých žádostech a o úloze rozpočtového orgánu.

V letech 2017 a 2018 byly internetové stránky Komise o EFG²⁰ pravidelně aktualizovány a nabízely relevantní informace.

2.6.2. Setkání s vnitrostátními orgány a zúčastněnými stranami EFG

V březnu a říjnu 2017 a březnu a říjnu 2018 se konalo 19., 20., 21. a 22. setkání kontaktních osob EFG, které jsou korespondenty členských států pro EFG. Část každého setkání byla věnována probíhajícímu a plánovanému žádostem o pomoc z EFG, systému správy fondů v Evropské unii (SFC2014), hodnocení EFG v polovině období 2014–2020, právním záležitostí a záležitostí, jež se týkají auditu, nařízení Omnibus a návrhu Komise na regulaci po roce 2020, jakož i celé škále dalších příslušných záležitostí.

V lednu 2018 byla navíc zřízena mimořádná pracovní skupina kontaktních osob EFG s cílem projednat možné scénáře EFG po roce 2020.

V letech 2017 a 2018 byly zorganizovány tři semináře EFG k vytváření sítí. Témata byla následující:

- Úloha a zastoupení příjemců pomoci při navrhování a provádění případů EFG.
- EFG ve Finsku: Odbornost podporující růst podniků.
- Součinnost a doplňkovost mezi EFG a dalšími fondy EU.
- Jak může EFG naplnit evropský pilíř sociálních práv?

Semináře byly navíc doplněny projektovými návštěvami, které poskytly příležitost k vzájemné výměně zkušeností a k setkání s příjemci pomoci. Všech čtyř seminářů se zúčastnili zástupci členských států, zúčastněné strany a prováděcí orgány EFG.

2.6.3. Systém pro elektronickou výměnu dat (SFC2014)

V roce 2014 se Komise pokusila o další zjednodušení postupů, a proto zahrnula EFG do systému pro elektronickou výměnu dat s členskými státy, konkrétně do systému správy fondů v Evropské unii (SFC2014). Od dubna 2015 podávají členské státy žádosti v rámci EFG online prostřednictvím řízeného postupu podávání žádostí a od srpna 2016 předkládají prostřednictvím SFC2014 i závěrečné zprávy EFG. Výsledkem používání systému správy fondů v Evropské unii pro EFG bylo, že podávané

²⁰ Dostupné ve 24 jazycích EU na adrese: <https://ec.europa.eu/social/main.jsp?catId=326&langId=cs>

žádosti jsou správnější a kompletnější, protože platforma poskytuje členským státům příležitost sdílet údaje s Komisí ještě před oficiálním podáním žádosti. To zjednodušilo shromažďování a zpracování údajů a zrychlilo podávání zpráv o výsledcích EFG. Podávání žádostí o podporu z EFG prostřednictvím systému správy fondů v Evropské unii přispělo ke zkrácení doby mezi podáním žádosti členským státem a přijetím návrhu, který Komise předložila, Evropským parlamentem a Radou.

Další vylepšení systému správy fondů v Evropské unii v letech 2017 a 2018 zahrnovala ukládání všech údajů EFG do centrální jednotky, překlad modulu pro závěrečné zprávy EFG do všech úředních jazyků Evropské unie, vývoj modulu pro podávání zpráv o stavu zaměstnanosti 12 měsíců po předložení závěrečné zprávy a možnost, aby Komise vytvořila zprávu s výsledky zaměstnanosti pomocí nástroje pro podávání zpráv nazvaného LaunchPad.

2.6.4. Hodnocení EFG v polovině období²¹ 2014–2020

V souladu s článkem 20 nařízení (EU) č. 1309/2013 Komise provedla z vlastního podnětu hodnocení EFG v polovině období. Cílem hodnocení bylo prozkoumání účinnosti, udržitelnosti, efektivity, soudržnosti, významnosti a přidané hodnoty EFG v rámci EU. Hodnocení v polovině období je předkládáno ve formě pracovního dokumentu útvarů Komise²², který vychází z hodnotící studie externího smluvního partnera²³ provedené v roce 2016, jež byla financována z rozpočtu na technickou pomoc. Výsledky a doporučení hodnotitelů byly zúčastněným stranám EFG předloženy na setkání kontaktních osob v Tallinu dne 19. října 2017. Závěrečná zpráva uvádí řadu kvalitativních a kvantitativních informací.

Hlavní výsledky hodnocení v polovině období byly shrnuty ve zprávě Komise²⁴ a zahrnuty do návrhu nařízení Evropského parlamentu a Rady o evropském fondu pro přizpůsobení se globalizaci zveřejněného dne 30. května 2018²⁵.

Hodnocení Komise v polovině období dospělo k závěru, že EFG vytvořil skutečnou přidanou hodnotu EU tím, že rozšířil počet a různorodost služeb nabízených propuštěným pracovníkům a zvýšil také míru jejich intenzity. Nabízená pomoc pomohla posílit sebevědomí příjemců pomoci, kteří pak při hledání zaměstnání použili aktivnější přístup. EFG se také ukázal jako účinný. Ve srovnání s předchozím obdobím financování se míra opětovného začlenění propuštěných pracovníků na trh práce zlepšila ze 49 % na 56 %.

Podle hodnocení v polovině období je nutné další zlepšení, pokud jde o délku rozhodovacího procesu a dokumentaci, kterou je třeba předložit spolu se žádostí. Pojmy „globalizace“ a „hospodářská krize“ nejsou jasně definovány a členské státy si nejsou jisty, jak žádost odůvodnit. V důsledku vývoje

²¹ Hodnocení v polovině období zahrnuje 29 financovaných žádostí v deseti zemích, které byly obdrženy v letech 2014 a 2015.

²² SWD(2018) 192 je k dispozici na adrese: <https://eur-lex.europa.eu/legal-content/EN/TXT/?qid=1562591970533&uri=CELEX:52018SC0192>

²³ Dostupné na této adrese: <https://publications.europa.eu/en/publication-detail/-/publication/57273012-b7cb-11e8-99ee-01aa75ed71a1/language-en>

²⁴ COM(2018) 297, k dispozici na adrese: <https://eur-lex.europa.eu/legal-content/cs/TXT/PDF/?uri=CELEX:52018DC0297&qid=1538573624938&from=EN>

²⁵ COM(2018) 380 final, k dispozici na adrese: <https://eur-lex.europa.eu/legal-content/CS/TXT/?uri=CELEX:52018PC0380>

globalizace, kdy je obtížné určit jeden konkrétní faktor, který vedl k restrukturalizaci, se v hodnocení vyjadřují pochybnosti, zda by uvolnění pomoci z EFG mělo záviset na příčině propouštění. Vzhledem k tomu, že mnoho pracovních míst zaniká v důsledku jiných faktorů, jako je technologická změna, rozšíření rozsahu by tak mohlo být inkluzivnější.

3. Rozvoj politiky EFG

3.1. Změna nařízení (EU) č. 1309/2013 v rámci nařízení (EU) 2018/1046²⁶

V souvislosti s rozsáhlejší změnou finančních pravidel EU nařízení Evropského parlamentu a Rady (EU, Euratom) 2018/1046 ze dne 18. července 2018, kterým se stanoví finanční pravidla pro souhrnný rozpočet Unie, mění nařízení (EU) č. 1296/2013, (EU) č. 1301/2013, (EU) č. 1303/2013, (EU) č. 1304/2013, (EU) č. 1309/2013, (EU) č. 1316/2013, (EU) č. 223/2014 a (EU) č. 283/2014 a rozhodnutí č. 541/2014/EU a zrušuje nařízení (EU, Euratom) č. 966/2012, byl proveden i přezkum některých ustanovení nařízení (EU) č. 1309/2013 o EFG.

Původní nařízení o EFG stanovilo výjimku v podpoře NEET až do konce roku 2017. Pozměněné nařízení o EFG²⁷ pokračuje v podpoře NEET do konce roku 2020 v regionech, kde je míra nezaměstnanosti mladých lidí nad 20 %. Poskytuje také rozšířenou podporu regionům postiženým velkým počtem propuštěných pracovníků, v nichž jsou malé a střední podniky hlavním nebo jediným druhem podnikání.

3.2. Legislativní návrh EFG po roce 2020²⁸

Na základě výsledků hodnocení EFG v polovině období předložila Komise legislativní návrh týkající se EFG po roce 2020, kterému předcházelo posouzení dopadů²⁹. Komise provedla toto posouzení dopadů zahrnující všechny příslušné fondy v oblasti zaměstnanosti a sociálních věcí. Šlo o tyto fondy, které jsou klíčové při plnění evropského pilíře sociálních práv a sociálních priorit a priorit zaměstnanosti schválených v procesu evropské správy ekonomických záležitostí:

- ✓ Evropský sociální fond (ESF),
- ✓ Iniciativa na podporu zaměstnanosti mladých lidí (YEI),
- ✓ Fond evropské pomoci nejchudším osobám (FEAD),
- ✓ Evropský fond pro přizpůsobení se globalizaci (EFG),
- ✓ Program EU v oblasti zdraví a
- ✓ Program pro zaměstnanost a sociální inovace (EaSI).

Protože se fondy navzájem doplňují a přispívají ke stejnému politickému cíli, posouzení dopadů se na ně vztahovalo společně nebo podle jejich konkrétních vlastností.

²⁶ Dostupné na této adrese: <https://eur-lex.europa.eu/legal-content/CS/TXT/?uri=CELEX:32018R1046>

²⁷ Viz poznámka pod čarou č. 25, článek 274 nařízení (EU, Euratom) 2018/1046.

²⁸ Viz poznámka pod čarou č. 24.

²⁹ SWD(2018) 289, k dispozici na adrese: <https://ec.europa.eu/transparency/regdoc/rep/10102/2018/EN/SWD-2018-289-F1-EN-MAIN-PART-1.PDF>

Posouzení dopadů zkoumalo možnost sloučení EFG s ostatními fondy, ale aby byla zachována viditelnost fondu, studie navrhla ponechat EFG jako samostatný fond.

Ve svém návrhu nařízení po roce 2020 Komise zohlednila hlavní výsledky posouzení dopadů.

Vzhledem k tomu, že hlavním účelem EFG je rychle poskytnout finanční podporu v naléhavých případech a za zvláštních nepředvídatelných okolností, Komise navrhuje zachovat fond jako pružný a zvláštní nástroj mimo rozpočtové stropy víceletého finančního rámce. EFG tedy nemá roční rozpočet, který by měl být vynaložen, ale financování až do maximálního ročního stropu, které může být v případě potřeby uvolněno. Komise navrhuje, aby maximální částka, kterou by mohl EFG použít v období 2021–2027, činila 1,578 miliardy EUR (v běžných cenách), průměrně 225 milionů EUR (v běžných cenách) ročně.

Návrh Komise obsahuje maximální částku dostupnou pro EFG na období 2021–2027. Komise však navrhuje časově neomezené nařízení o EFG, které se neomezuje na dobu trvání víceletého finančního rámce. To zjednoduší legislativní proces a umožní flexibilitu, jak se dohodnout na maximální částce pro budoucí programové období podle potřeb neustále se měnících podmínek na trhu práce.

Aby bylo zajištěno, že EFG bude i nadále způsobilý reagovat na změny na trhu práce a hospodářské problémy, navrhuje Komise tato vylepšení:

- Větší rozsah – pracovníci propuštění z důvodu neočekávané rozsáhlé restrukturalizace, která byla způsobena nejen problémy souvisejícími s globalizací nebo finanční či hospodářskou krizí, ale také přechodem na nízkouhlíkové hospodářství, digitalizací nebo automatizací.
- Snížení hranice propuštěných pracovníků (z 500 na 250), což lépe odráží průměrnou velikost dnešních podniků, neboť v mnoha členských státech je většina pracovníků zaměstnávána malými a středními podniky. Propuštění 250 pracovníků má ve většině regionů významný dopad na trh práce.
- Sladění míry spolufinancování z EFG (která v současné době činí 60 %) s nejvyšší mírou spolufinancování z ESF+ pro daný členský stát povede země k tomu, aby o financování žádaly co nejefektivnějším způsobem.
- Rychlejší proces podávání žádostí a uvolňování prostředků – očekává se, že sníží administrativní zátěž spojenou s rozsáhlým zdůvodňováním žádostí požadovaným členským státem a urychlí rozhodovací proces.

Za účelem lepší analýzy účinnosti EFG navrhuje Komise rozšířit počet společných výstupů a ukazatelů výsledků s cílem shromáždit podrobnější údaje ze sledování, zejména o kategorii pracovníků (profesní zkušenosti a vzdělání), jejich zaměstnaneckém statusu a typu nalezeného zaměstnání.