



EUROPEISKA SOCIALFONDEN

Investerar i människor: huvudsakliga resultat 2007-2013

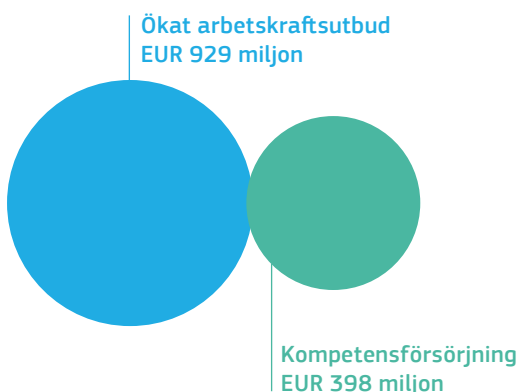


FINANSIELL INFORMATION

692 miljon

Bidrag från EU (=50% av total budget) (EUR)

Intecknad budget per tema*



* Exklusive Tekniskt stöd

Uppskattad genomförandegrad (%)



DELTAGANDEN**

Kompetensförsörjning



Ökat arbetskraftsutbud



0,4 miljon

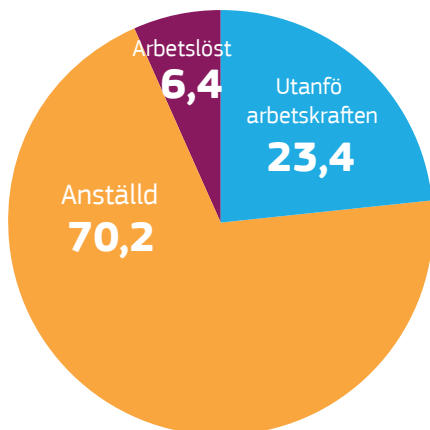
0,3 miljon

0,1 miljon

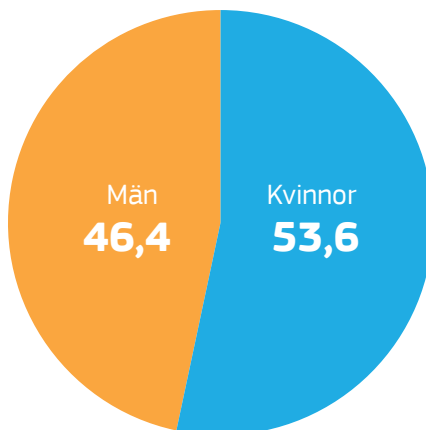
** Eftersom en person över tid kan delta i mer än en ESF-insats redovisas antak deltaganden. I dessa siffror inräknas ej Tekniskt stöd.

VIKTIGASTE EGENSKAPER HOS DELTAGARE

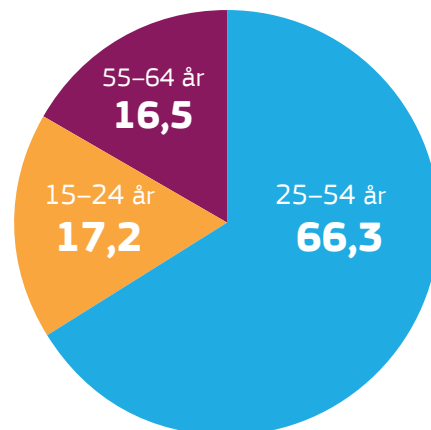
ANSTÄLLNINGSTATUS (%)



KÖN (%)



ÅLDER (%)



HUVUDSAKLIGA RESULTAT*

Deltagare som erhåller arbete


20 821

Andra positiva resultat (t ex ökad kompetens)

44 946

MAKROEKONOMISKA EFFEKTER AV ESF **

Varje 1 € som investerats i ESF under programperioden 2007-2013 kommer att leda till en uppskattad BNP-ökning av 4 € till 2023.



MER INFORMATION

ESF Ex-post evaluation 2007-2013 Synthesis Report:

ec.europa.eu/social/BlobServlet?docId=16808&langId=en


Staff Working Document Ex-post evaluation of the 2007-2013 ESF Programmes:

ec.europa.eu/social/BlobServlet?docId=16810&langId=en

ESF i Sverige: <http://ec.europa.eu/esf/main.jsp?catId=396&langId=sv>

@EU_social

Social Europe



Friskrivningsklausul: Statistik visar situationen för genomförandet av programperioden 2007-2013 t o m 2016, enligt redovisning per 2018-01-15.

* 12 baserat på totalt 42 resultatindikatorer har aggregerats till gemensamma kategorier. Då inte alla resultatindikatorer kan relateras till någon av kategorierna kan antalet resultat vara underskattat på den aggregerade nivån.

** Källa: Uppdaterad Ex-post utvärdering av ESF 2007-2013 syntesrapport Beräkningsmetod: Europeiska kommissionen, JRC (Gemensamma forskningscentret), RHOMOLO-modellen, ec.europa.eu/jrc/en/rhomolo