



Európai  
Bizottság

# EURÓPAI SZOCIÁLIS ALAP

Beruházás az emberekbe: legfontosabb eredmények 2007-2013-ban




MAGYARORSZÁG

## PÉNZÜGYI INFORMÁCIÓK

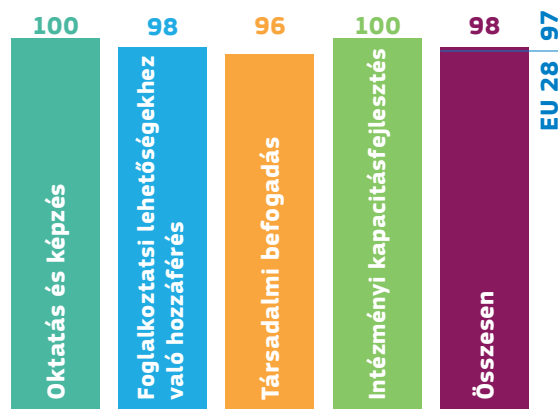
# 3 612 millió

EU hozzájárulás (= a teljes keret 85%-a) (EUR)

### Támogatás célterületek szerint\*




### Becsült megvalósítási arány (%)



\* Technikai Segítségnyújtás nélkül

## RÉSZVÉTEL\*\*



\*\* Mivel egy személy több alkalommal tud részt venni ESZA műveletekben, így a részvételek száma kerül bemutatásra. A számok nem tartalmazzák a technikai segítségnyújtást.

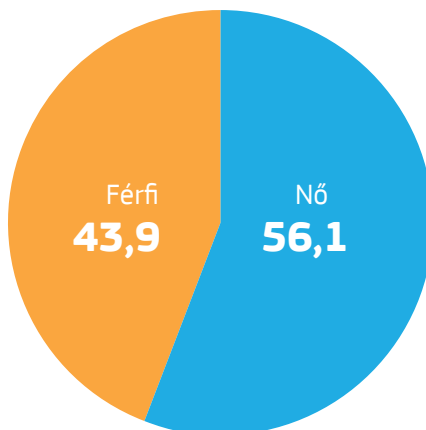
Foglalkoztatás,  
szociális ügyek  
és társadalmi  
befogadás

# A RÉSZTVEVŐK FŐ JELLEMZŐI

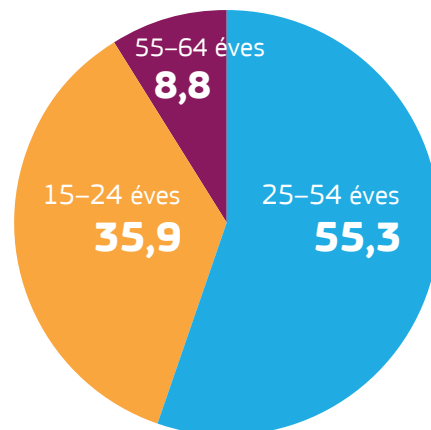
FOGLALKOZTATÁSI HELYZET (%)



NEMEK (%)



ÉLETKOR (%)



## FŐ EREDMÉNYEK\*

Foglalkoztatásba kerülő résztvevők

**0,2 millió**

Egyéb pozitív eredmények (pl. javuló készségek)


**0,7 millió**

Fejlesztett termékek

**741**

## AZ ESZA MAKROGAZDASÁGI HATÁSA\*\*

A 2007-2013 közötti programozási időszakban az ESZA-ba beruházott minden 1 euró 2023-ra a GDP értékének 2 euróval történő csúszott növekedését eredményezi.



## TOVÁBBI TÁJÉKOZTATÁS

ESF Ex-post evaluation 2007–2013 Synthesis Report:

[ec.europa.eu/social/BlobServlet?docId=16808&langId=en](https://ec.europa.eu/social/BlobServlet?docId=16808&langId=en)

Staff Working Document Ex-post evaluation of the 2007–2013 ESF Programmes:

[ec.europa.eu/social/BlobServlet?docId=16810&langId=en](https://ec.europa.eu/social/BlobServlet?docId=16810&langId=en)

Az ESZA Magyarországon: [ec.europa.eu/esf/main.jsp?catId=384&langId=hu](https://ec.europa.eu/esf/main.jsp?catId=384&langId=hu)

@EU\_social

Social Europe



Nyilatkozat: Az ábrák a 2007-2013 programozási időszakra vonatkozó helyzetet mutatják 2016-ig, a 2018. január 15-ig ismert adatok alapján.

\* A 33 eredményindikátor közül 13 aggregálását tartalmazzák a közös kategóriák. Nem lehetett minden eredmény indikátort besorolni a kategóriák valamelyikébe, ezért az eredmények aggregált szinten alulbecsültek lehetnek.

\*\* Forrás: ESZA frissített ex-post összefoglaló jelentés a 2007-2013-as időszakra. Számítási módszer: Európai Bizottság, JRC (Közös Kutatóközpont), RHOMOLO modelt, [ec.europa.eu/jrc/en/rhomolo](https://ec.europa.eu/jrc/en/rhomolo)