



Ευρωπαϊκή
Επιτροπή

ΤΟ ΕΥΡΩΠΑΪΚΟ ΚΟΙΝΩΝΙΚΟ ΤΑΜΕΙΟ

Επενδύοντας σε ανθρώπους: βασικά αποτελέσματα 2007-2013



ΚΥΠΡΟΣ

ΧΡΗΜΑΤΟΟΙΚΟΝΟΜΙΚΑ ΣΤΟΙΧΕΙΑ

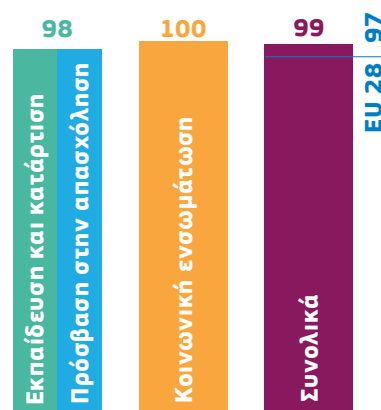
120 εκατομμύρια

Κοινοτική συμμετοχή (=85% επί συνολικού προϋπολογισμού) (EUR)

κατανεμημένος προϋπολογισμός ανά θέμα*



Εκτιμώμενο ποσοστό ολοκλήρωσης (%)



* Μη συμπεριλαμβανομένης της Τεχνικής Βοήθειας

ΣΥΜΜΕΤΟΧΕΣ**

Πρόσβαση στην απασχόληση
Εκπαίδευση και κατάρτιση



Κοινωνική ενσωμάτωση



45.4 χιλιάδες

16.9 χιλιάδες

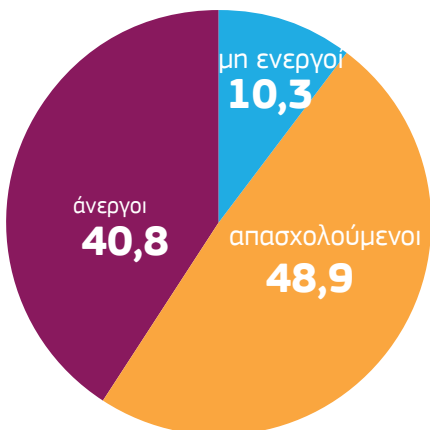
28.5 χιλιάδες

** Καθώς κάποιος μπορούσε να συμμετάσχει για περισσότερο από μία φορά, εδώ παρατίθεται ο αριθμός των συμμετοχών. Τα στοιχεία δεν περιλαμβάνουν την Τεχνική Βοήθεια.

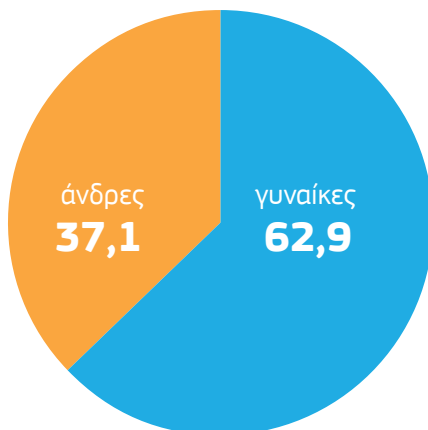
Απασχόληση,
κοινωνικές
υποθέσεις και
κοινωνική ένταξη

ΚΥΡΙΑ ΧΑΡΑΚΤΗΡΙΣΤΙΚΑ ΤΩΝ ΣΥΜΜΕΤΕΧΟΝΤΩΝ

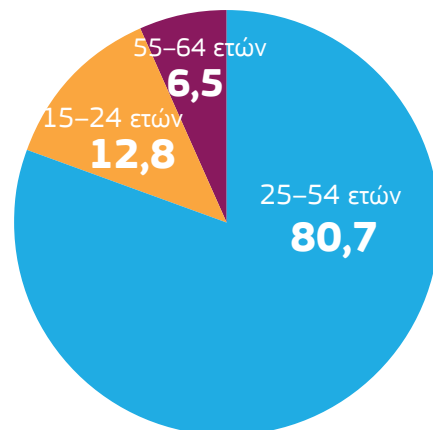
ΚΑΤΑΣΤΑΣΗ ΑΠΑΣΧΟΛΗΣΗΣ (%)



ΦΥΛΟ (%)



ΗΛΙΚΙΑ (%)



ΚΥΡΙΑ ΑΠΟΤΕΛΕΣΜΑΤΑ*

συμμετέχοντες που εισέρχονται στην απασχόληση

4 302

άλλα θετικά αποτελέσματα (π.χ. βελτίωση ικανοτήτων)

2 513

φορείς που υποστηρίχθηκαν

1 499

ΜΑΚΡΟΟΙΚΟΝΟΜΙΚΗ ΕΠΙΠΤΩΣΗ ΤΟΥ ΕΚΤ**

Κάθε 1 € που επενδύθηκε από το ΕΚΤ κατά τη διάρκεια της προγραμματικής περιόδου 2007-2013 εκτιμάται ότι θα οδηγήσει σε αύξηση του ΑΕΠ κατά 3 € έως το 2023.



ΠΕΡΙΣΣΟΤΕΡΕΣ ΠΛΗΡΟΦΟΡΙΕΣ

ESF Ex-post evaluation 2007-2013 Synthesis Report:

ec.europa.eu/social/BlobServlet?docId=16808&langId=en


Staff Working Document Ex-post evaluation of the 2007-2013 ESF Programmes:

ec.europa.eu/social/BlobServlet?docId=16810&langId=en

Το ΕΚΤ Κύπρος: ec.europa.eu/esf/main.jsp?catId=373&langId=el

@EU_social

Social Europe



Αποποίηση ευθυνών: Οι αριθμοί παρουσιάζουν την κατάσταση για την προγραμματική περίοδο 2007-2013 έως το 2016, σύμφωνα με τα στοιχεία της 15ης Ιανουαρίου 2018.

* 11 από συνολικά 17 δείκτες αποτελέσματος αθροίστηκαν σε κοινές κατηγορίες. Καθώς μερικοί από τους δείκτες αποτελέσματος δεν συσχετίζονται με κάποια από αυτές τις κατηγορίες, ο αριθμός των αποτελεσμάτων πιθανά υπο-εκτιμάται σε αθροιστικό επίπεδο.

** Πηγή: Αναθεωρημένη Συνθετική Έκθεση της Εκ των υστέρων αξιολόγησης του ΕΚΤ 2007-2013 Μέθοδος υπολογισμού: Ευρωπαϊκή Επιτροπή, JRC (Κοινό Κέντρο Ερευνών), μοντέλο RHOMOLO ec.europa.eu/jrc/en/rhomolo