

DER EUROPÄISCHE SOZIALFONDS

In Menschen investieren: Wesentliche Ergebnisse 2007-2013




FINANZINFORMATION

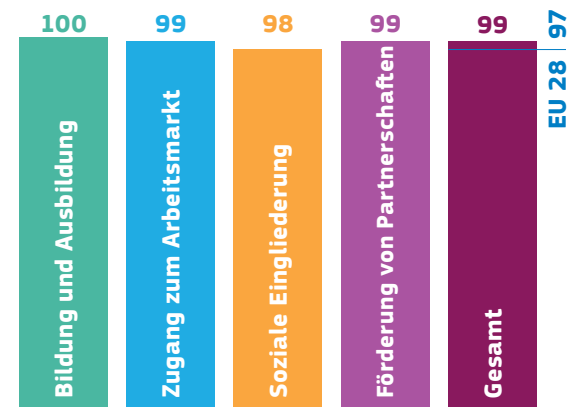
524 Millionen

EU Beitrag (=45% der Gesamtmittel) (EUR)

Mittelzuweisung nach Schwerpunkt *




Geschätzte Implementierungsrate (%)



* Ohne Technische Hilfe

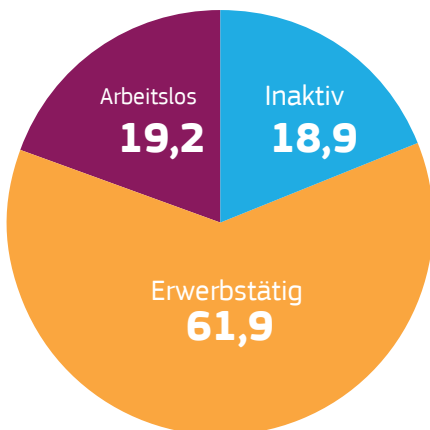
TEILNAHMEN**



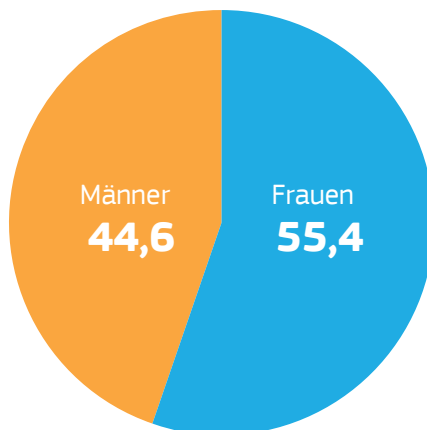
** Da eine Person mehrmals an ESF-Maßnahmen teilnehmen konnte, zeigt diese Zahl die Anzahl an Teilnahmen. Daten zur Technischen Hilfe sind nicht enthalten.

WESENTLICHE MERKMALE DER TEILNEHMENDEN

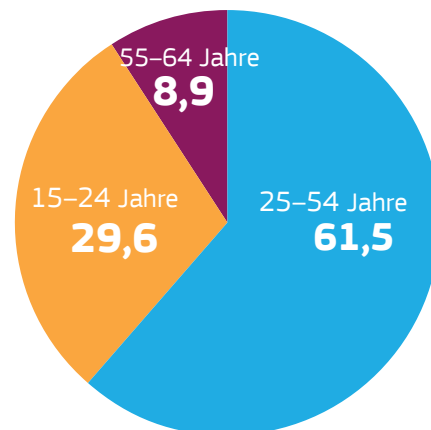
ERWERBSSTATUS (%)



GESCHLECHT (%)



ALTER (%)



WICHTIGSTE ERGEBNISSE*

Teilnehmende in Beschäftigung

0,3 Millionen

Andere positive Ergebnisse (z.B. Erwerb von Kompetenzen)

59 284

MAKROÖKONOMISCHE WIRKUNG DES ESF**

Jeder in der Programmperiode 2007-2013 in den ESF investierte € wird im Jahr 2023 zu einer geschätzten Erhöhung des BIPs von 6€ führen.



WEITERE INFORMATIONEN

ESF Ex-post evaluation 2007-2013 Synthesis Report:

ec.europa.eu/social/BlobServlet?docId=16808&langId=en

Staff Working Document Ex-post evaluation of the 2007-2013 ESF Programmes:

ec.europa.eu/social/BlobServlet?docId=16810&langId=en

Der ESF in Österreich: ec.europa.eu/esf/main.jsp?catId=370&langId=de

@EU_social

Social Europe



Anmerkung: Die Zahlenangaben umfassen die bis zum 15. Januar 2018 verfügbaren Daten der bis 2016 umgesetzten Programmperiode 2007-2013.

* 13 der 22 Ergebnisindikatoren (sowie 13 Output- oder Wirkungsindikatoren) wurden in gemeinsamen Kategorien zusammengefasst. Da nicht alle Ergebnisindikatoren kategorisiert werden konnten, sind die Werte auf diesem Aggregationsniveau vermutlich unterschätzt.

** Quelle: Aktualisierter ESF Ex-post evaluation 2007-2013 Synthesis Report Berechnungsmethode: Europäische Kommission, JRC (Gemeinsame Forschungsstelle), RHOMOLO-Modell, <https://ec.europa.eu/jrc/en/rhomolo>