

Povědomí občanů o regionální politice EU a jejich názor na ni

EU28 

Počet rozhovorů:
28.048

Období dotazování:
24/06-26/06/2015

CZ 

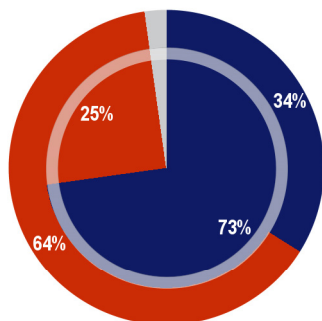
Počet rozhovorů:
1.000

Období dotazování:
24/06-26/06/2015

Metodika: telefon

1. POVĚDOMÍ O REGIONÁLNÍ PODPOŘE EU A JEJÍ VNÍMANÝ DOPAD

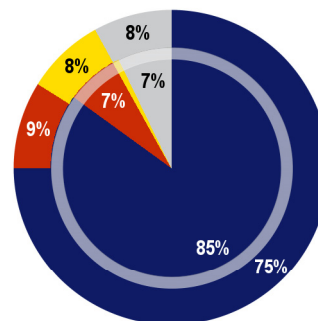
Q1A. Evropa poskytuje finanční podporu regionům a městům. Slyšel(a) jste o nějakých projektech spolufinancovaných EU na zlepšení oblastí, ve které žijete?



EU28  Vnější koláčový graf CZ  Vnitřní koláčový graf

	EU28		CZ	
	FL423	2015-2013	FL423	2015-2013
Ano	34%	=	73%	+ 6
Ne	64%	=	25%	- 6
Neví, bez odpovědi	2%	=	2%	=

Q1C. Vezmete-li v potaz všechny projekty, o kterých jste slyšel(a), řekl(a) byste, že tato podpora má pozitivní či negativní dopad na rozvoj Vašeho města či kraje?



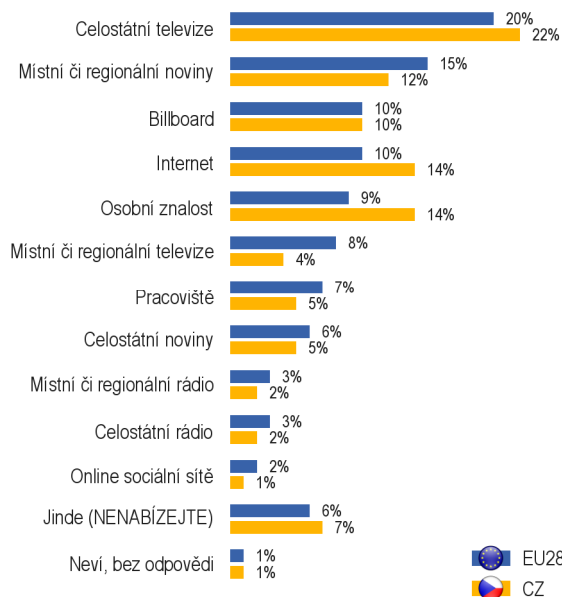
EU28  Vnější koláčový graf CZ  Vnitřní koláčový graf

	EU28		CZ	
	FL423	2015-2013	FL423	2015-2013
Pozitivní	75%	- 2	85%	=
Negativní	9%	=	7%	=
Žádný dopad (NENABÍZEJTE)	8%	=	1%	- 1
Neví, bez odpovědi	8%	+ 2	7%	+ 1

Základ: respondenti, kteří slyšeli o projektech spolufinancovaných EU

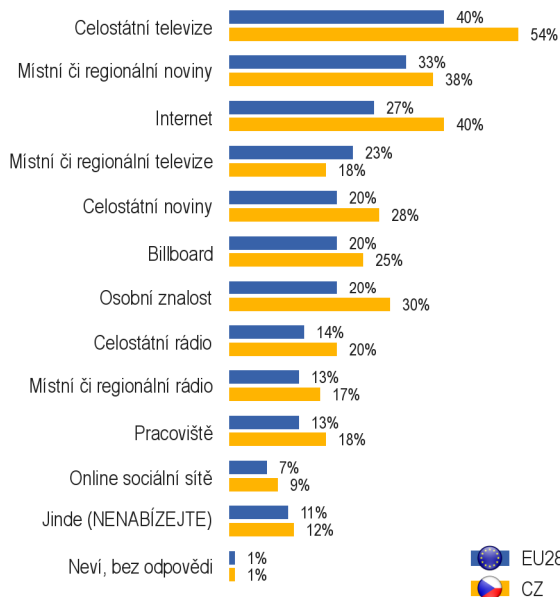
2. ZDROJE INFORMACÍ O REGIONÁLNÍ POLITICE EU

Q1B1. Kde jste o tom slyšel(a)? Zaprvé? (Uvedeny primární mediální zdroje)



Základ: respondenti, kteří slyšeli o projektech spolufinancovaných EU

Q1BT. Kde jste o tom slyšel(a)? Zaprvé? A dále? (Uvedeny všechny mediální zdroje) (VÍCE MOŽNÝCH ODPOVĚDÍ)



Základ: respondenti, kteří slyšeli o projektech spolufinancovaných EU

Povědomí občanů o regionální politice EU a jejich názor na ni



Počet rozhovorů:
28.048

Počet rozhovorů:
1.000

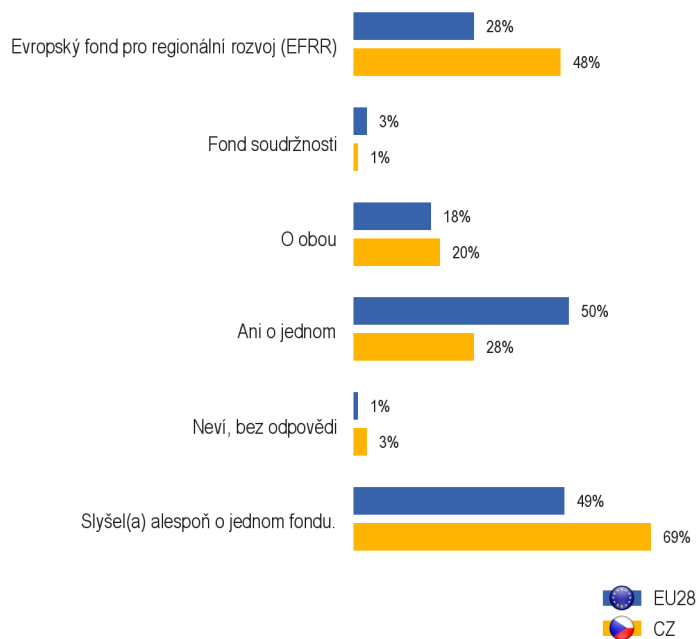
Období dotazování:
24/06-26/06/2015

Období dotazování:
24/06-26/06/2015

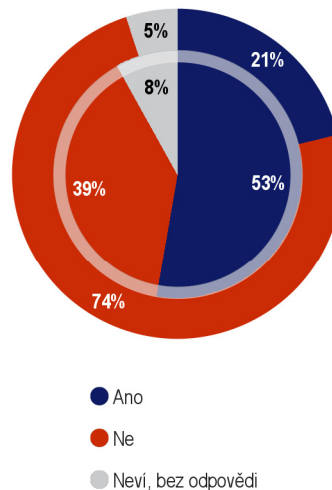
Metodika: telefon

3. POVĚDOMÍ O EVROPSKÉM FONDU PRO REGIONÁLNÍ ROZVOJ A FONDU SOUDRŽNOSTI A JEJICH VNÍMANÉ PŘÍNOSY

Q2. Slyšel(a) jste o následujících fondech?



Q3. Měl(a) jste někdy ve svém každodenním životě užitek z projektu financovaného Evropským fondem pro regionální rozvoj (EFRR) či Fondem soudržnosti?

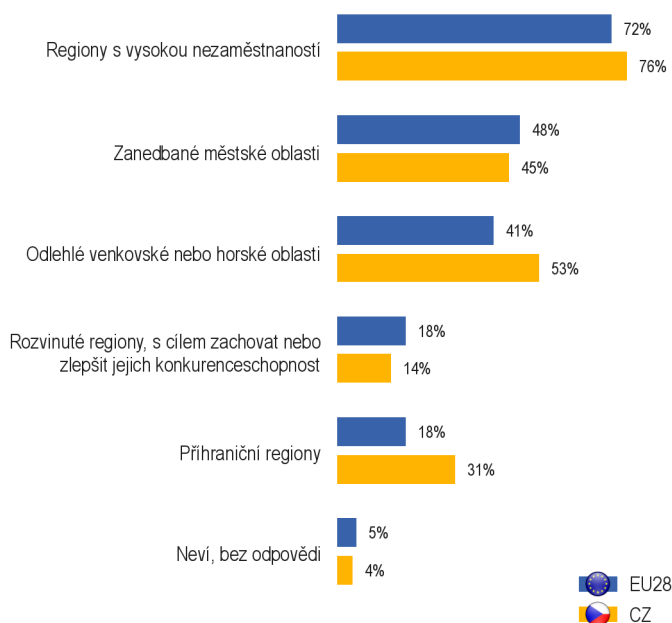


EU28  Vnější koláčový graf CZ  Vnitřní koláčový graf

Základ: respondenti, kteří slyšeli alespoň o jednom z těchto dvou fondů

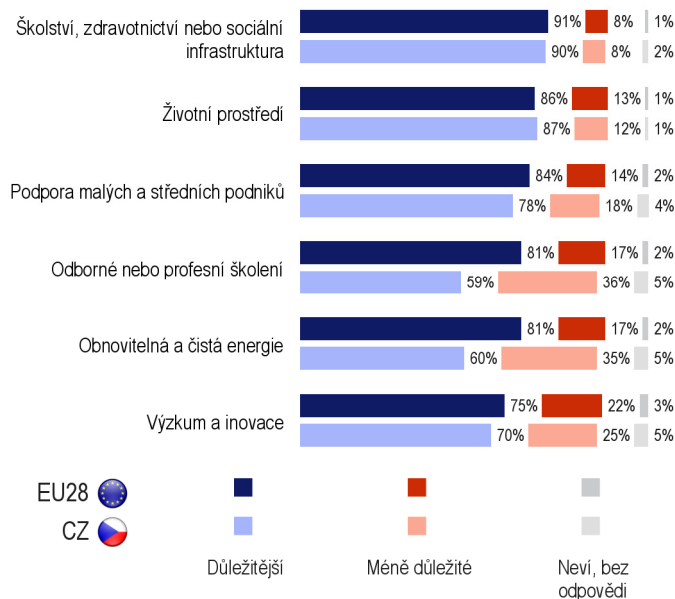
4. PRIORITY REGIONÁLNÍ POLITIKY EU

Q4b. Na které regiony byste směřoval(a) investice v rámci regionální politiky EU? (MAXIMÁLNĚ 3 MOŽNÉ ODPOVĚDI)



5. NEJDŮLEŽITĚJŠÍ OBLASTI PRO INVESTICE REGIONÁLNÍ POLITIKY EU

Q5. Regionální politika EU může investovat do mnoha různých sektorů. Které z následujících příkladů považujete za ty důležitější a které za ty méně důležité pro Vaše město či kraj? *



* Jsou uvedeny sektory, které získaly podporu minimálně od 75 % respondentů