



Europeiska  
kommissionen

# 9 RESULTAT SOM SAMMANHÅLLNINGSPOLITIKEN HAR HAFT I EUROPA

## DE VIKTIGASTE RESULTATEN 2007–2013



Sammanhållningspolitiken 2007–2013 genomfördes under en utmanande tid. Europa drabbades av den ekonomiska och finansiella krisen, som **begränsade de offentliga investeringarna** och gjorde att de sammanhållningspolitiska medlen blev ännu mer avgörande för **tillväxt och jobbskapande**.

I en **oberoende expertutvärdering** av finansieringen under perioden 2007–2013 har det fastställts att sammanhållningspolitiska investeringar har haft positiva **märkbara resultat**. Det syns i allt från **jobbskapande** till positiv påverkan på **regionala skillnader** och en **ökning av BNP**.

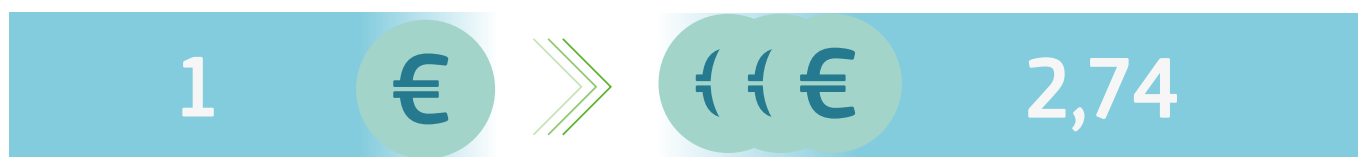


### 346,5 miljarder euro har investerats

för att minska skillnaderna mellan regioner och för att främja **balanserad och hållbar utveckling**.

## 1. GYNNAR ALLA EU-LÄNDER

Alla regioner och länder i EU har nytta av sammanhållningspolitiken, via de direkta effekterna av investeringar och/eller indirekta effekter som ökad handel.



**1 euro** i sammanhållningspolitiska investeringar under perioden 2007–2013 medför en ökning av BNP på **2,74 euro** fram till år 2023.

**346,5 miljarder euro**  
har investerats under perioden 2007–2013



Beräknad avkastning på nästan **1 biljon euro**  
i ökad BNP fram till 2023

**1 miljon jobb**  
skapade under 2007–2013



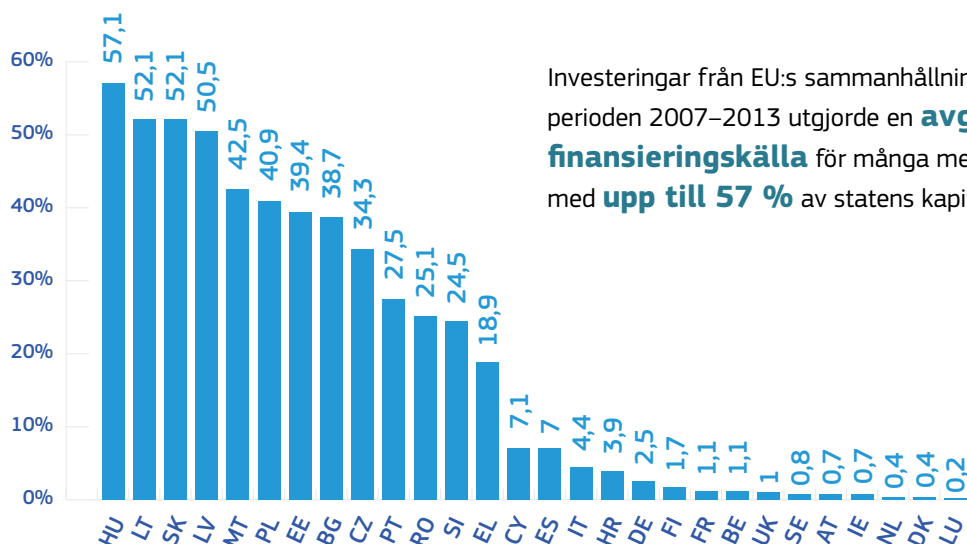
**1/3** av nettojobbskapandet  
under den perioden



Regional- och  
stadspolitik


Finansiering från  
sammanhållningspolitiken  
i % av statens  
kapitalinvesteringar under  
2007–2013

EU28 = 6,5 % i medeltal



Investeringar från EU:s sammanhållningspolitik under perioden 2007–2013 utgjorde en **avgörande finansieringskälla** för många medlemsländer med **upp till 57 %** av statens kapitalinvesteringar.

## 2. SMÅ OCH MEDELSTORA FÖRETAG FÅR DET STÖD DE BEHÖVER



**121 400 nystartade företag** fick finansiellt stöd, liksom cirka **400 000 små och medelstora företag**.

Sammanhållningspolitiken är en **nödvändig pelare** i **EU:s agenda för jobb och tillväxt**.

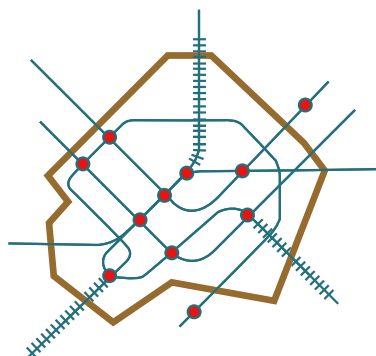
## 3. TILLGÄNGLIG FINANSIERING FÖR FÖRETAG

EU:s finansiering av **finansiella instrument har ökat** avsevärt från 1 miljard euro under 2000–2006 till **11,5 miljarder euro** som fördelats via Europeiska regionala utvecklingsfonden (Eruf) under 2007–2013.

Finansiella instrument spelade en avgörande roll i finansieringen av små och medelstora företag under den ekonomiska krisens kreditåtstramningar **och hjälpte därmed många företag att upprätthålla verksamheten**.



## 4. UTÖKAR OCH FÖRBÄTTRAR TRANSPORTNÄTVERK OCH RÖRLIGHET



EU-finansiering har bidragit till att man kunnat **få bort flaskhalsar i transportsystemen** och minska restiderna.

Investeringarna har lett till att man kunnat bygga **490 mil väg**, varav det mesta har varit motorväg och **240 mil TEN-T-nätverk**.

Finansieringen har också lett till att man kunnat bygga eller rusta upp **150 mil TEN-T-järnväg** samt stöttat utvecklingen av **hållbar kollektivtrafik**.

## 5. BEVARAR MILJÖN, STÖDER KAMPEN MOT KLIMATFÖRÄNDRINGARNA



**Bättre strategier för avfallshantering** har lett till en betydande ökning av andelen återvunnet avfall och till stängningar av deponeringsanläggningar som inte lever upp till EU:s standard.

**Åtgärder för energieffektivitet** i offentliga byggnader har minskat användningen av fossila bränslen avsevärt, vilket i sin tur har hjälpt till att **minska energikostnaderna** och bidragit till **kampen mot den globala uppvärmningen**.

Investeringar i infrastruktur har gett **6 miljoner människor** tillgång till ny eller bättre **dricksvattenförsörjning** och **7 miljoner människor** har fått tillgång till nya eller upprustade **avloppsreningsverk**.

## 6. FRÄMJAR KULTUR OCH TURISM

EU-investeringar har hjälpt till **att återuppbygga kultur- och turistplatser**, vilket har ökat antalet besökare och gett ett uppsving för hållbar ekonomisk utveckling och jobbskapande i de berörda regionerna.

Därmed har investeringarna **stöttat lokal förnyelse** och främjat ekonomisk diversifiering, innovation och ökad konkurrenskraft.



## 7. ÖKAR LIVSKVALITETEN I STÄDERNA

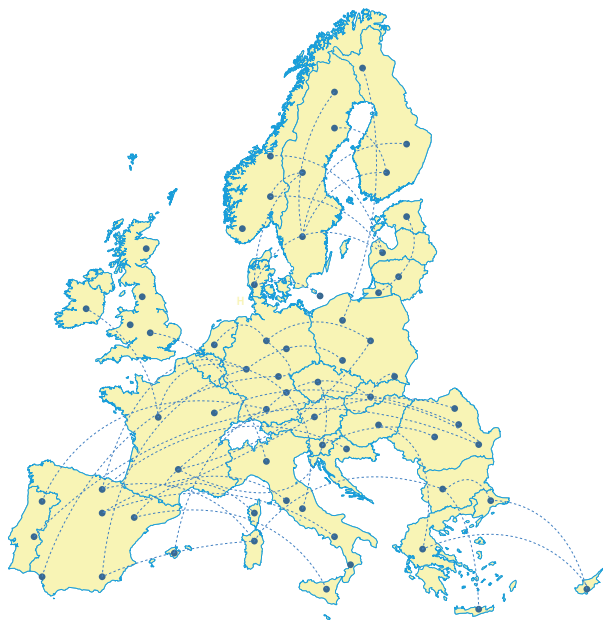
Finansieringen från Eruf till stadsutveckling och social infrastruktur uppgick under perioden 2007–2013 till **29 miljarder euro**, cirka 11 % av programmets budget.

Ungefär **4 %** investerades i initiativ för **stadsutveckling**, bland annat investeringar i eftersatta områden och stöd till ekonomisk tillväxt, kulturarv och strategiutveckling.

**7 %** avsattes till **social infrastruktur** och användes till att investera i **sjukvård och utbildning**. Det ledde till bättre tillgång till tjänster för utbildning och livslångt lärande i kombination med arbetsmarknadstjänster.



## 8. UPPMUNTRAR LÄNDER ATT HANTERA GEMENSAMMA UTMANINGAR TILLSAMMANS



EU-finansiering av gränsöverskridande program resulterade i över **6 800 projekt**, däribland initiativ för att

- skapa och utöka ekonomiska kluster, utveckla kunskapscentrum,
- centrum för högre utbildning och träning och samarbetsnätverk mellan forskningscentrum, etablera gränsöverskridande
- rådgivningstjänster för företag och nystartade verksamheter.

Cirka 1 300 miljöprojekt var inriktade på **gemensam förvaltning av naturresurser** som flod- och havsområden.

Finansiering inkluderade också stöd för att hjälpa gränsområden att bekämpa naturrisker, möta klimatförändringar, bevara biologisk mångfald och starta initiativ för att utveckla förnybar energi.

## 9. LÄRDOMARNA TILLÄMPAS

Finansieringsprogrammen för 2014–2020 har utformats för att vara mer resultatorienterade, eftersom programmen under 2007–2013 inte alltid var tillräckligt inriktade på resultaten.

- ✓ Programmen måste nu ha **mer specifika målsättningar** och **tydliga mål**.
- ✓ Programmen **övervakas noggrant** under genomförandet för att säkerställa att de väldefinierade målen uppnås.
- ✓ Programmen måste **rapportera resultat och utfall regelbundet**.
- ✓ För att säkerställa **att programmen levererar kvalitet**, finns det nu en resultatram kopplad till resultatreserven.
- ✓ Investeringar är koncentrerade till **nyckelområden**.
- ✓ En bredare användning av **finansiella instrument** uppmuntras mer aktivt.

### MER INFORMATION



<http://europa.eu/lpj83Bu>



@EU\_Regional



EUinmyregion