



Evropska  
komisija

# 9 KORISTI KOHEZIJSKE POLITIKE ZA EVROPO

GLAVNI REZULTATI V OBDOBJU 2007–2013



Časi, v katerih se je izvajala kohezijska politika 2007–2013, so bili zahtevni. Evropo je prizadela gospodarska in finančna kriza, ki **je omejila javne naložbe**, zato so sredstva kohezijske politike postala še pomembnejša za **rast in ustvarjanje delovnih mest**.

**Neodvisna strokovna ocena** financiranja v obdobju 2007–2013 je pokazala, da so naložbe kohezijske politike ustvarile pozitivne, **oprijemljive rezultate** – od **ustvarjanja delovnih mest** do pozitivnega vpliva na **razlike med regijami** in **povečanja BDP**.



## 346,5 milijarde EUR naložb

za zmanjšanje razlik med regijami ter spodbujanje **uravnoveženega in trajnostnega razvoja**.

## 1. KORISTI ZA VSE DRŽAVE EU

Od kohezijske politike imajo korist vse regije in države EU, in sicer zaradi neposrednih učinkov naložb in/ali posrednih učinkov, kot je večji obseg trgovanja.



**1 EUR** naložb kohezijske politike v obdobju 2007–2013  
bo ustvaril **2,74 EUR** dodatnega BDP do leta 2023.

### 346,5 milijarde EUR

naložb v obdobju 2007–2013



Donos, ocenjen na skoraj **1 bilijon EUR**  
dodatnega BDP do leta 2023

### 1 milijon delovnih mest,

ustvarjenih v obdobju 2007–2013



**1/3**

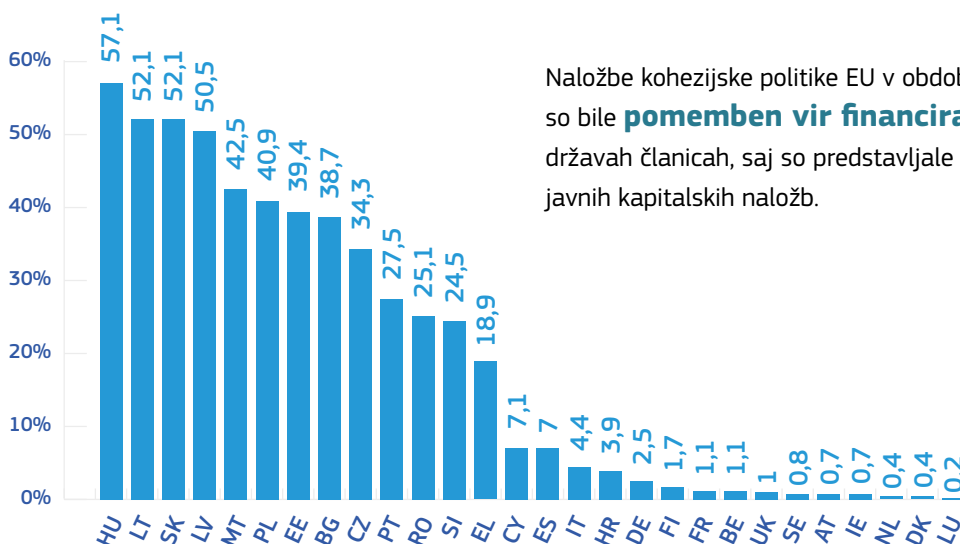
neto ustvarjenih delovnih  
mest v tem obdobju



Regionalna  
in mestna  
politika


Sredstva iz kohezijske politike v % državnih kapitalskih naložb za obdobje 2007–2013

EU28 = povprečno 6,5 %



Naložbe kohezijske politike EU v obdobju 2007–2013 so bile **pomemben vir financiranja** v številnih državah članicah, saj so predstavljale **do 57 %** javnih kapitalskih naložb.

## 2. MSP DOBIJO POTREBNO POMOČ



**121 400 zagonskih podjetij** in približno **400 000 MSP** je prejelo **finančno pomoč**.

Kohezijska politika je **ključni steber agende EU** za rast in delovna mesta.

## 3. FINANCIRANJE PODJETIJ

Sredstva EU za **finančne instrumente** so se **občutno povečala**: z 1 milijarde EUR v obdobju 2000–2006 na **11,5 milijarde EUR** sredstev iz Evropskega sklada za regionalni razvoj (ESRR) v obdobju 2007–2013.

Finančni instrumenti so imeli ključno vlogo pri financiranju MSP med oslajeno kreditno aktivnostjo v času gospodarske krize in so tako **pomagali preživeti številnim podjetjem**.

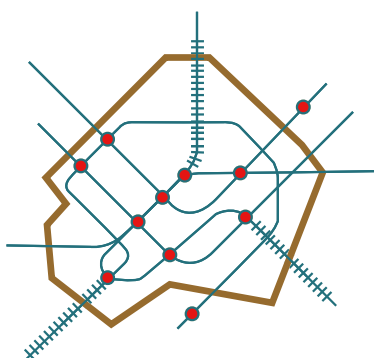


## 4. ŠIRŠA IN BOLJŠA PROMETNA OMREŽJA IN MOBILNOST

Sredstva EU so prispevala k **odstranitvi ozkih grl v prometu** in skrajšanju časa potovanja.

Naložbe so omogočile izgradnjo **4900 km cest**, večinoma avtocest, od katerih jih je **2400 km** v **omrežjih TEN-T**.

Poleg tega so omogočile tudi izgradnjo ali posodobitev **1500 km železnice TEN-T** in podpirale razvoj **trajnostnega javnega prevoza**.



## 5. OHRANJANJE OKOLJA IN PODPORA BOJU PROTI PODNEBNIM SPREMEMBAM



**Zaradi boljših strategij ravnanja z odpadki** se je občutno povečal delež recikliranih odpadkov, zaprla so se tudi odlagališča, ki niso dosegala standardov EU.

**Ukrepi na področju energetske učinkovitosti** v javnih zgradbah so občutno zmanjšali porabo fosilnih goriv ter posledično pomagali **zmanjšati stroške energije** in prispevali k **boju proti globalnemu segrevanju**.

Naložbe v infrastrukturo so **6 milijonom ljudem** omogočile dostop do nove ali izboljšane oskrbe s **čisto pitno vodo**, **7 milijonom ljudem** pa do novih ali posodobljenih **čistilnih naprav** za odpadne vode.

## 6. VEČ KULTURE IN TURIZMA

Naložbe EU so omogočile **obnovo kulturnih in turističnih znamenitosti**, zaradi česar se je povečalo število obiskovalcev. Posledično sta se okrepila trajnostni gospodarski razvoj in ustvarjanje delovnih mest v zadevnih regijah.

Naložbe so torej **podprle lokalno obnovo** ter spodbujale razvejanost gospodarstva, inovativnost in večjo konkurenčnost.



## 7. BOLJŠA KAKOVOST ŽIVLJENJA V MESTIH

Sredstva ESRR za razvoj mest in socialno infrastrukturo so v obdobju 2007–2013 znašala **29 milijard EUR**, kar je približno 11 % programskega proračuna.

Približno **4 %** so bili namenjeni pobudam za **razvoj mest**, med drugim naložbam v prikrajšana območja ter podpori za gospodarsko rast, kulturno dediščino in strateški razvoj.

**7 %** pa je bilo dodeljenih za **socialno infrastrukturo** ter uporabljenih za naložbe v **zdravje in izobraževanje**. Vse to je omogočilo boljši dostop do izobraževalnih storitev in storitev vseživljenjskega učenja v kombinaciji z delovnimi storitvami.



## 8. SPODBUJANJE DRŽAV K SODELOVANJU PRI REŠEVANJU SKUPNIH IZZIVOV



S sredstvi EU za čezmejne programe je bilo izvedenih več kot **6800 projektov**, vključno z ukrepi za:

- oblikovanje in širjenje gospodarskih grozdov,
- razvoj centrov odličnosti, visokošolskih centrov in centrov za usposabljanje ter omrežij za sodelovanje med raziskovalnimi centri,
- ustanovitev čezmejnih svetovalnih služb za obstoječa in zagonska podjetja.

Približno 1300 okoljskih projektov je bilo osredotočenih na **skupno upravljanje naravnih virov**, kot so morje in porečja.

Sredstva so bila namenjena tudi za pomoč čezmejnim regijam pri boju proti naravnim tveganjem, odzivanju na podnebne spremembe, ohranjanju biotske raznovrstnosti in oblikovanju pobud za razvoj energije iz obnovljivih virov.

## 9. UPORABA NOVIH SPOZNANJ

Programi financiranja za obdobje 2014–2020 so v večji meri usmerjeni v doseganje rezultatov, saj programi iz obdobja 2007–2013 niso bili vedno dovolj osredotočeni nanje.

- ✓ Po novem morajo imeti programi določene **bolj specifične in jasnejše cilje**.
- ✓ Izvajanje programov se **pozorno spremlja**, da se tako zagotovi uresničitev natančno opredeljenih ciljev.
- ✓ V okviru programov je treba **redno poročati o rezultatih in dosežkih**.
- ✓ Zaradi zagotavljanja **kakovostne izvedbe programov** je zdaj vzpostavljen okvir uspešnosti, ki je povezan s sprostitevjo rezerve za uspešnost.
- ✓ Naložbe so zbrane okrog **ključnih tem**.
- ✓ Aktivno se spodbuja širša uporaba **finančnih instrumentov**.

## VEČ INFORMACIJ



<http://europa.eu/!pj83Bu>



@EU\_Regional



EUinmyregion