



Evropská
komise

9 ZPŮSOBŮ, JAK POLITIKA SOUDRŽNOSTI POMÁHÁ EVROPĚ

HLAVNÍ VÝSLEDKY V LETECH 2007–2013



Politika soudržnosti v letech 2007–2013 byla prováděna ve velmi náročné době. Evropu zasáhla hospodářská a finanční krize, která **omezila veřejné investice**, a proto byly prostředky dostupné v rámci politiky soudržnosti ještě důležitější pro **růst a tvorbu pracovních míst**.

Při **nezávislé odborné hodnocení** financování v letech 2007–2013 se zjistilo, že investice v rámci politiky soudržnosti měly pozitivní, **hmatatelné výsledky** od **tvorby pracovních míst** přes pozitivní dopad na **rozdíl mezi regiony** až po **zvýšení HDP**.



346,5 miliardy EUR bylo investováno

na snížení rozdílů mezi regiony a na podporu **vyváženého a udržitelného rozvoje**.

1. PŘÍNOSEM PRO VŠECHNY ZEMĚ EU

Politika soudržnosti je prospěšná pro každý region a každou zemi v EU prostřednictvím přímých dopadů v podobě investic nebo nepřímých účinků, jako je rostoucí obchod.



1 EUR proinvestované v rámci politiky soudržnosti během let 2007–2013 do roku 2023 přispěje k dalšímu zvýšení HDP o **2,74 EUR**.

346,5 miliard EUR

bylo investováno v letech 2007–2013



Odhadovaný výnos je téměř **1 bilion EUR**

v podobě zvýšení HDP do roku 2023

1 milion pracovních míst

vytvořených v letech 2007–2013



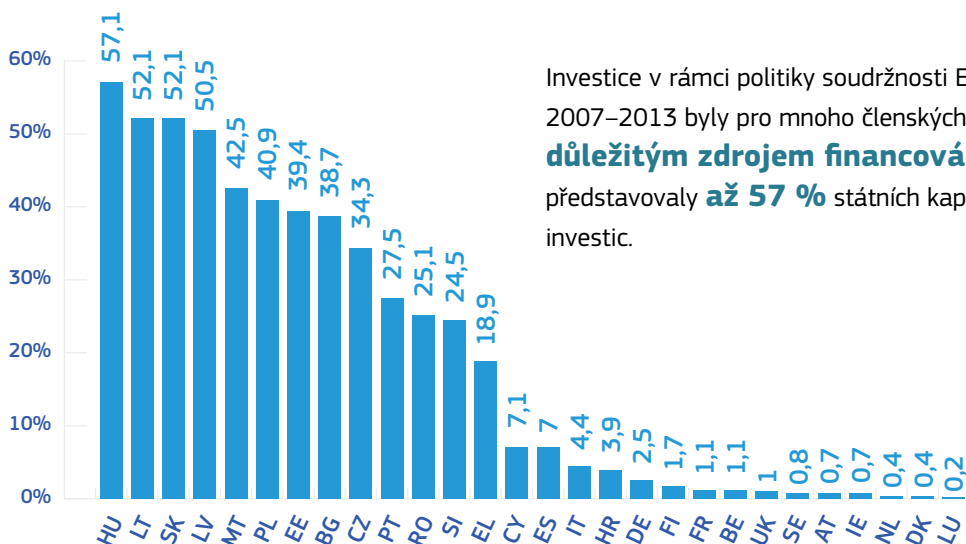
1/3

čistého počtu nově
vytvořených pracovních
míst během tohoto období




Regionální
a městská
politika

Financování v rámci politiky soudržnosti jako procentní podíl státních kapitálových investic v letech 2007–2013 EU28 = průměr 6,5 %



Investice v rámci politiky soudržnosti EU v letech 2007–2013 byly pro mnoho členských států **důležitým zdrojem financování** a představovaly **až 57 %** státních kapitálových investic.

2. MSP ZÍSKÁVAJÍ POTŘEBNOU PODPORU



Finanční podporu získalo 121 400 začínajících podniků a také odhadem **400 000 MSP**.

Politika soudržnosti je **základním pilířem agendy EU v oblasti pracovních míst a růstu**.

3. FINANCOVÁNÍ DOSTUPNÉ PRO PODNIKY

Financování EU pro **finanční nástroje se značně zvýšilo** a vzrostlo z 1 miliardy EUR v letech 2000–2006 na **11,5 miliardy EUR** přidělených v letech 2007–2013 prostřednictvím Evropského fondu pro regionální rozvoj (EFRR).

Finanční nástroje hrály klíčovou úlohu při poskytování finančních prostředků pro MSP, když během hospodářské krize nastaly problémy s poskytováním úvěrů – **a pomohly mnoha firmám pokračovat v podnikání**.

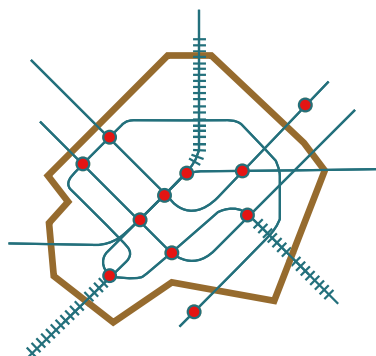


4. ROZŠIŘOVÁNÍ A VYLEPŠOVÁNÍ DOPRAVNÍCH SÍTÍ A MOBILITY

Financování EU přispělo k **odstranění překážek v dopravě** a ke zkrácení doby cestování.

Díky investicím bylo možné realizovat výstavbu **4 900 km dopravních komunikací**, zejména dálnic, z čehož **2 400 km** je součástí **sítí TEN-T**.

Pomocí financování bylo také možné postavit nebo zmodernizovat **1 500 km železničních tratí TEN-T** a podpořit rozvoj **udržitelné veřejné dopravy**.



5. OCHRANA ŽIVOTNÍHO PROSTŘEDÍ, PODPORA BOJE PROTI ZMĚNĚ KLIMATU



Lepší strategie v oblasti odpadového hospodářství přispěly k významnému zvýšení podílu recyklovaného odpadu a k uzavření skládek, které nevyhovují normám EU.

Opatření v oblasti energetické účinnosti ve veřejných budovách značně snížila spotřebu fosilních paliv, což následně přispělo k **úspoře nákladů na energie** a podpořilo **boj proti globálnímu oteplování**.

Díky investicím do infrastruktury bylo možné **6 milionů lidí** napojit na nové nebo vylepšené zdroje **čisté pitné vody** a **7 milionů lidí** na nová nebo zmodernizovaná **zařízení na čištění odpadních vod**.

6. POSILOVÁNÍ KULTURY A CESTOVNÍHO RUCHU

Investice EU přispěly k **obnově kulturních a turistických míst**, což zvýšilo počet návštěvníků a posílilo udržitelný hospodářský rozvoj a tvorbu pracovních míst v příslušných regionech.

Investice tak **podpořily místní oživení** a usnadnily hospodářskou diverzifikaci, inovace a zvýšenou konkurenceschopnost.



7. ZKVALITNĚNÍ ŽIVOTA VE MĚSTECH

Finanční prostředky z EFRR na městský rozvoj a sociální infrastrukturu dosáhly v letech 2007–2013 **29 miliard EUR**, což je asi 11 % rozpočtu programu.

Přibližně **4 %** byla investována do iniciativ v rámci **městského rozvoje**, mezi něž patřily investice do zanedbaných oblastí a podpora hospodářského růstu, kulturního dědictví a strategického rozvoje.

7 % bylo přiděleno na **sociální infrastrukturu** a použito na investice do **zdravotnictví a vzdělávání**. To vedlo k lepšímu přístupu ke službám v oblasti vzdělávání a celoživotního učení v kombinaci s pracovními službami.



8. POVZBUZOVÁNÍ ZEMÍ, ABY SPOLEČNÉ VÝZVY ŘEŠILY SPOLEČNĚ



Financování EU pro přeshraniční programy vedlo k více než **6 800 projektů** včetně opatření s cílem:

- vytvořit a rozšířit hospodářské klastry, rozvinout centra excelence, střediska vysokoškolského vzdělávání a profesní přípravy a sítě spolupráce mezi výzkumnými centry, vytvořit přeshraniční poradní služby pro podniky a začínající firmy.

Přibližně 1 300 environmentálních projektů se zaměřilo na **společnou správu přírodních zdrojů**, jako jsou přímořské oblasti a povodí řek.

Financování také zahrnovalo podporu na pomoc příhraničním regionům v boji proti přírodním rizikům, reakci na změnu klimatu, ochranu biologické rozmanitosti a zahájení iniciativ na rozvoj obnovitelné energie.

9. UPLATŇOVÁNÍ NABYTÝCH ZKUŠENOSTÍ V PRAXI

Programy financování pro období 2014–2020 byly navrženy tak, aby se více orientovaly na výsledky, protože programy v letech 2007–2013 se na výsledky nezaměřovaly vždy dostatečně.

- ✓ Programy musí nyní mít **konkrétnější účel** a **jasné cíle**.
- ✓ Programy se během provádění **bedlivě monitorují**, aby bylo zajištěno plnění dobře definovaných cílů.
- ✓ Programy musí **pravidelně hlásit výsledky a výstupy**.
- ✓ Pro zajištění **kvalitních výstupů programů** nyní existuje výkonnostní rámec spojený s uvolňováním výkonnostní rezervy.
- ✓ Investice se soustřeďují na **klíčová témata**.
- ✓ Aktivněji se podporuje širší využívání **finančních nástrojů**.

DALŠÍ INFORMACE



<http://europa.eu/!pj83Bu>



@EU_Regional



EUinmyregion