



Eurobarómetro Standard 92

OPINIÃO PÚBLICA NA UNIÃO EUROPEIA

OUTONO 2019

RELATÓRIO NACIONAL



PORTUGAL

Representação da Comissão Europeia em Portugal
Eurobarómetro Standard 92 – Outono 2019 – Kantar

PORTUGAL: O ATUAL CLIMA DA OPINIÃO PÚBLICA

Avaliação da situação da economia:

- o saldo das perceções sobre a economia nacional e a situação financeira do agregado familiar é inferior à média da UE;
- a avaliação dos portugueses apresenta uma **melhoria face à situação registada no período homólogo de 2018**;
- avaliação **positiva da situação financeira do agregado familiar** (67 por cento).

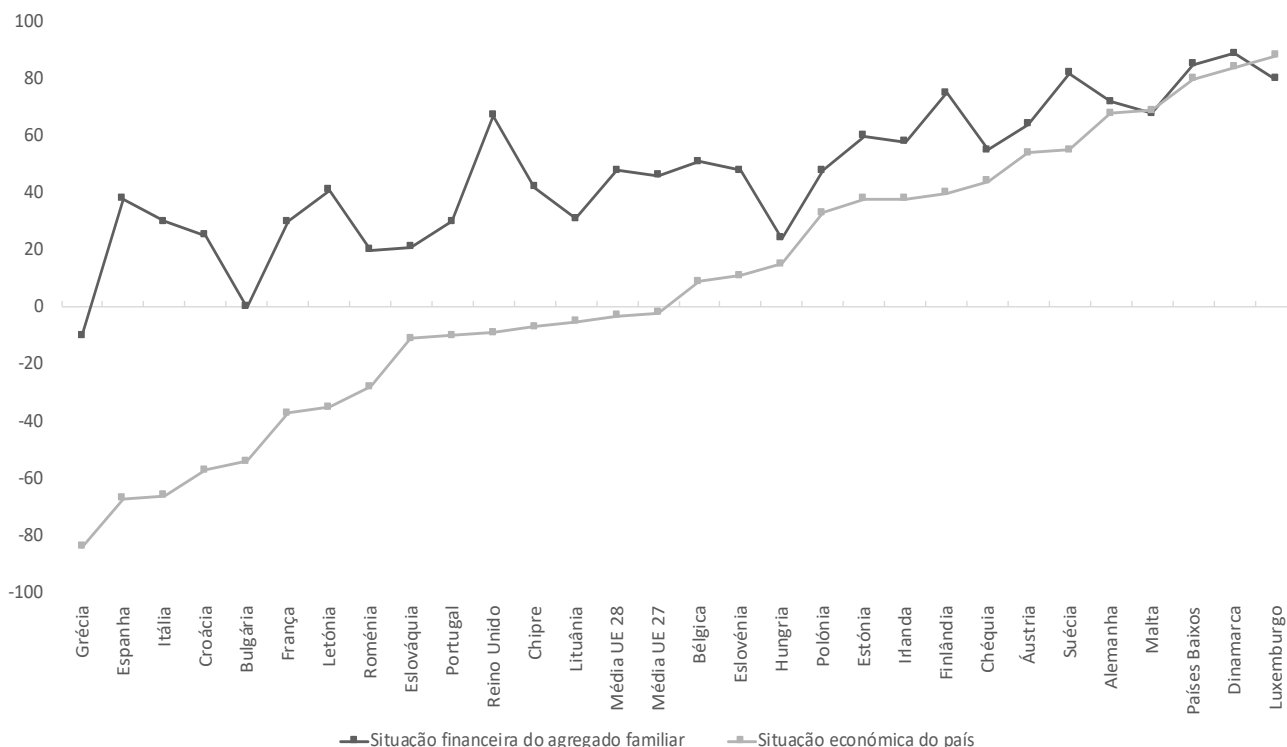


GRÁFICO 1: AVALIAÇÃO DA SITUAÇÃO ECONÓMICA DO PAÍS E DA SITUAÇÃO DO AGREGADO FAMILIAR (diferença entre a % de otimistas e pessimistas)

PORTUGAL: O ATUAL CLIMA DA OPINIÃO PÚBLICA

Otimismo em relação ao futuro:

- mais de um terço dos inquiridos considera que a **situação da economia nacional irá melhorar** no próximo ano;
- proporção mais elevada dos 28 Estados-membros que **perspetiva positivamente a situação do emprego no país**;
- Portugueses estão **consideravelmente mais otimistas** do que a média dos seus congéneres europeus relativamente à **situação económica da UE**.

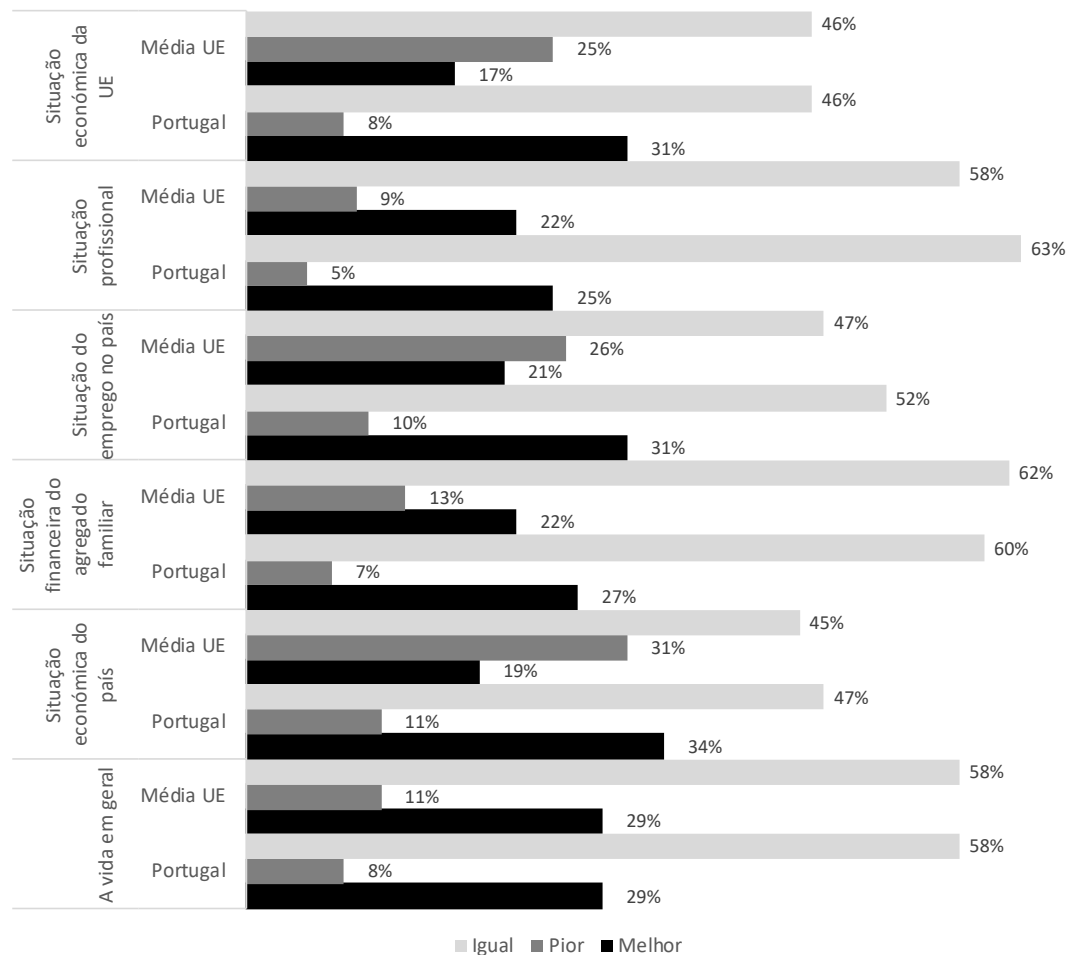


GRÁFICO 2: EXPECTATIVAS PARA OS PRÓXIMOS MESES, PORTUGAL E MÉDIA UE 28

PORTUGAL: O ATUAL CLIMA DA OPINIÃO PÚBLICA

- **Avaliação muito positiva do funcionamento da democracia**, acima da média europeia (54 por cento);
- tendência positiva no que respeita à confiança nas instituições políticas nacionais;
- confiança nestas instituições no Outono de 2019 é superior aos valores médios da UE.

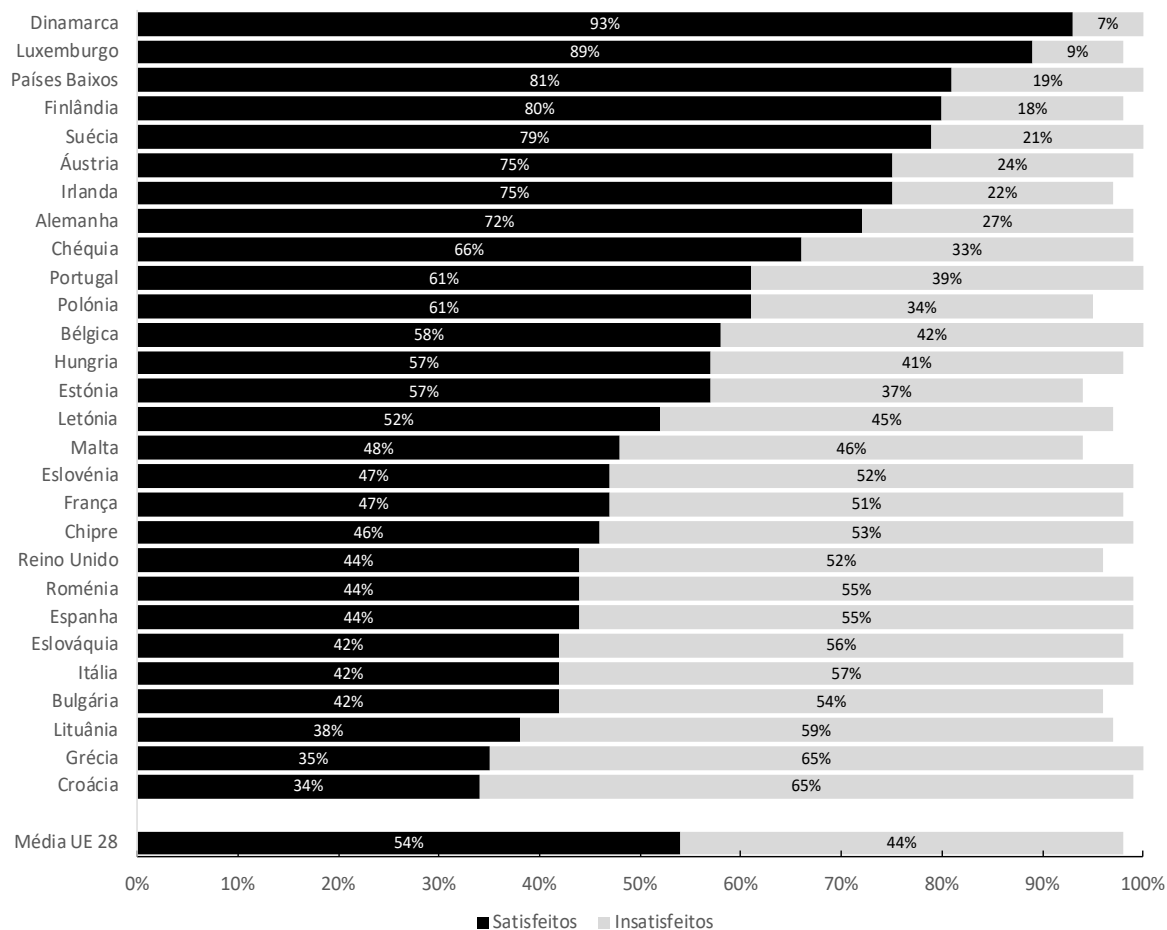


GRÁFICO 3: SATISFAÇÃO COM O FUNCIONAMENTO DA DEMOCRACIA NACIONAL

PORTUGAL: O ATUAL CLIMA DA OPINIÃO PÚBLICA

Problemas mais importantes do país:

- **terceiro país mais preocupado com a saúde e a segurança social;**
- aumento **considerável da preocupação com a saúde**, registando-se um aumento de 11 pontos percentuais relativamente ao período homólogo do ano passado;
- considerável **diferença entre a opinião pública portuguesa e a europeia** relativamente à saúde, **imigração** e ambiente.

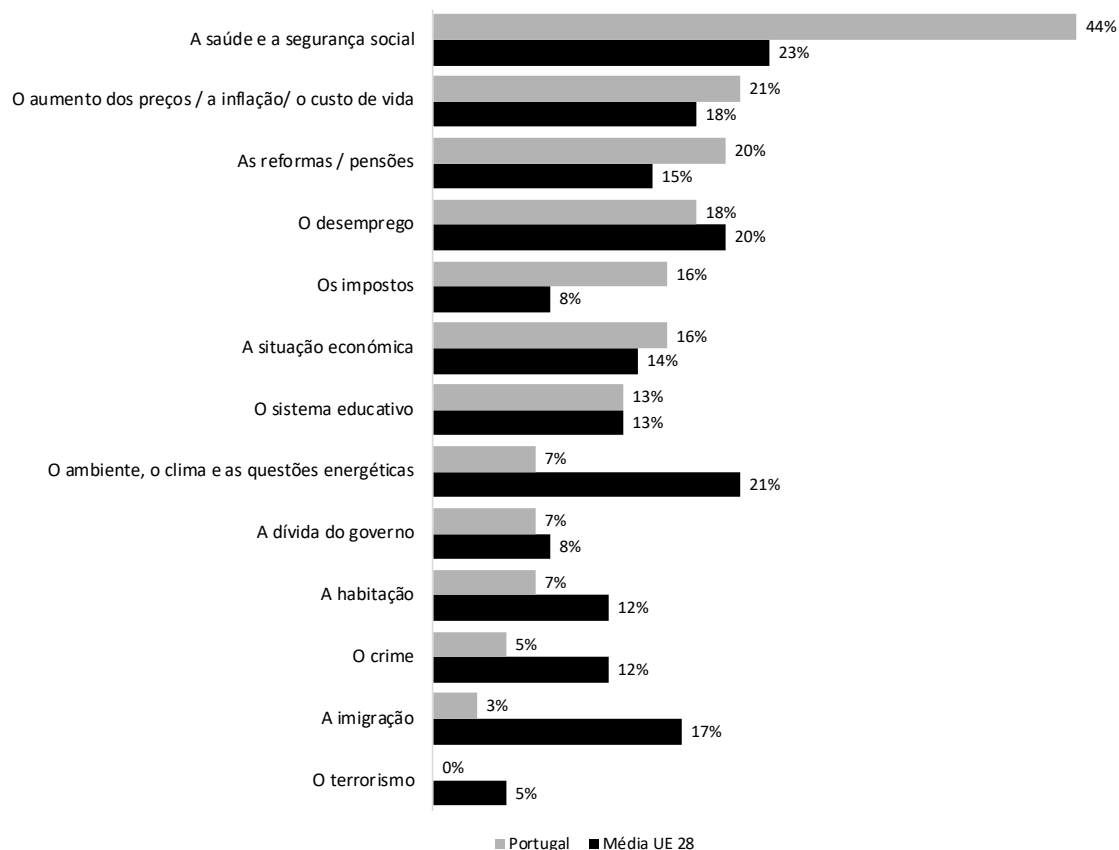


GRÁFICO 4: PROBLEMAS MAIS IMPORTANTES DO PAÍS
(% de inquiridos que referem cada problema; duas respostas possíveis)

OS PORTUGUESES E A INTEGRAÇÃO EUROPEIA

Posição substancialmente pró-europeia:

- grande parte dos portugueses afirma ter uma imagem positiva da UE (59 por cento), surgindo como o **terceiro país com a imagem mais favorável da UE**.
- Portugal é Estado-membro que mais concorda com a existência de uma partilha de valores no espaço europeu;
- 73 por cento dos portugueses **concordam com o facto de que os diferentes países da UE estão próximos em termos de valores**.

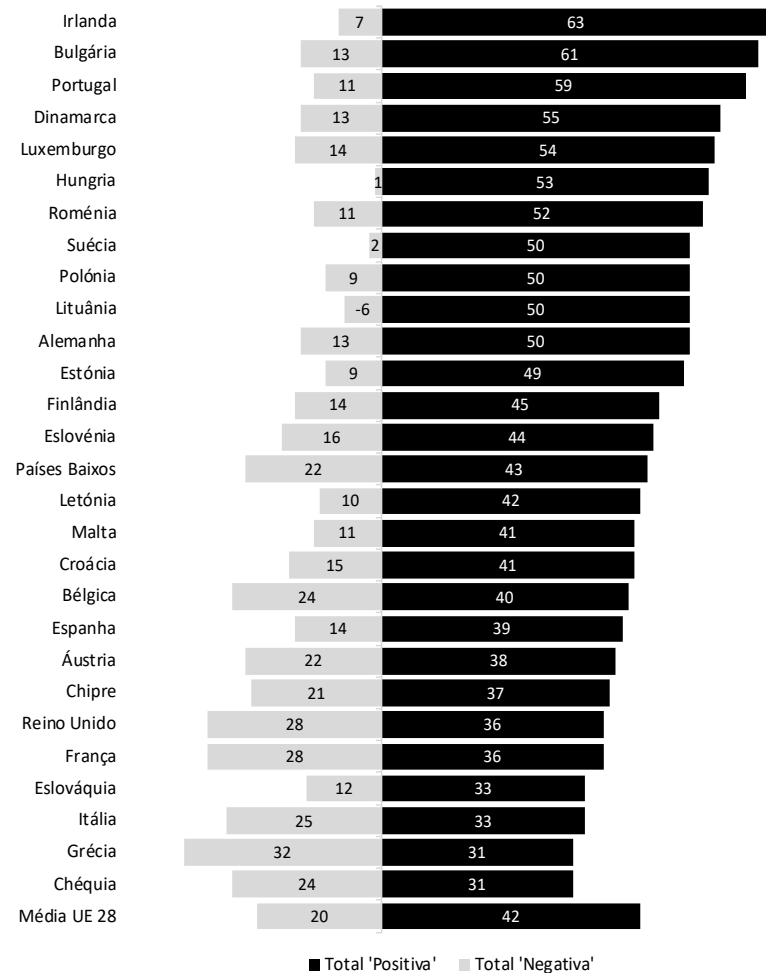


GRÁFICO 5: IMAGEM DA UNIÃO EUROPEIA

OS PORTUGUESES E A INTEGRAÇÃO EUROPEIA

Avaliação positiva da integração europeia:

- maioria dos portugueses apresenta uma **ligação identitária com a Europa**;
- apenas 25 por cento dos inquiridos considera que Portugal poderia enfrentar melhor o futuro fora da UE.

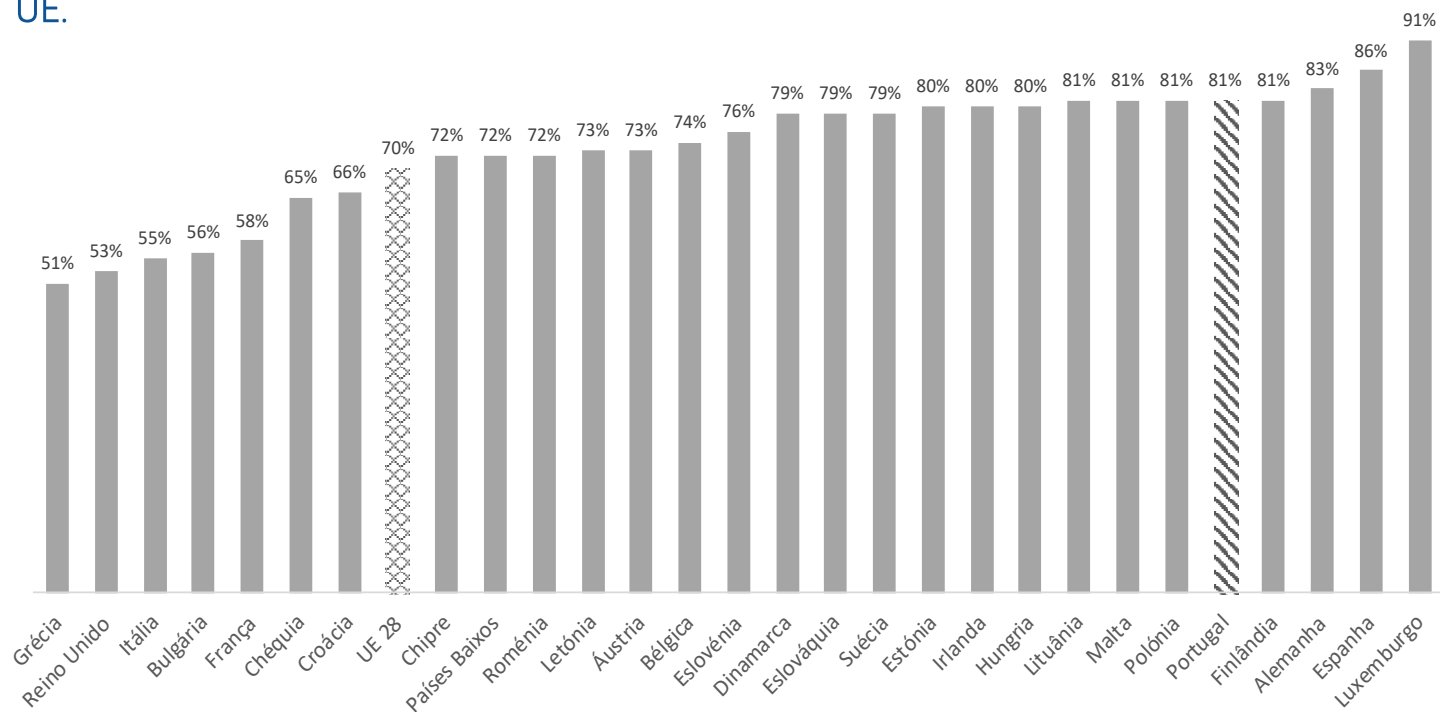


GRÁFICO 6: SENTIMENTO DE CIDADANIA EUROPEIA
(% de inquiridos que se consideram cidadãos europeus)

OS PORTUGUESES E A INTEGRAÇÃO EUROPEIA

Significados da UE:

- portugueses identificam principalmente a liberdade de circulação (59 por cento) e a moeda única (42 por cento);
- apenas 6 por cento dos portugueses associam a UE a um desperdício de dinheiro, valor três vezes inferior à média europeia;
- maioria dos portugueses (59 por cento) concorda que, tendo em conta os seus objetivos políticos, a **União Europeia deveria ter mais meios financeiros**;
- maioria dos portugueses (69 por cento) sente-se **otimista relativamente ao futuro da UE**.

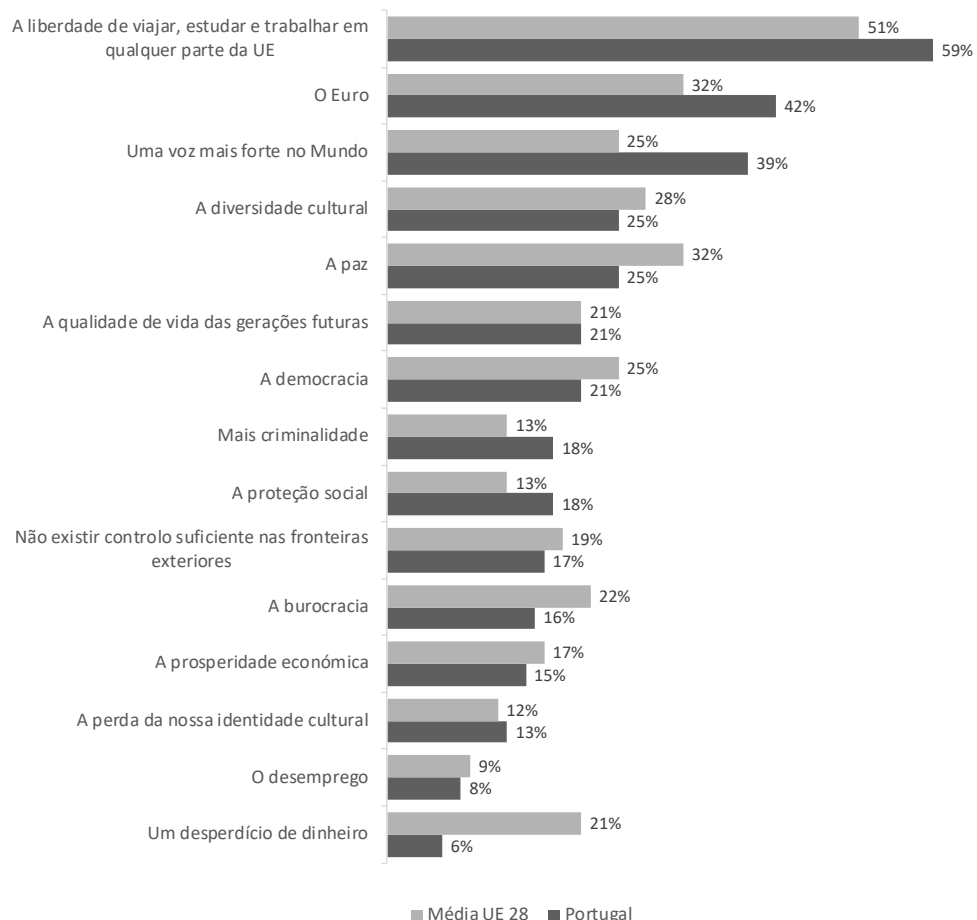


GRÁFICO 7: REPRESENTAÇÕES DA UNIÃO EUROPEIA
(percentagem de inquiridos que mencionaram cada representação;
várias referências possíveis)

ATITUDES FACE À IMIGRAÇÃO E REFUGIADOS EM PORTUGAL

Representação positiva sobre a imigração:

- quinto país da UE que apresenta **uma imagem mais positiva** dos imigrantes;
- maioria dos Estados-Membros considera que o seu país deveria ajudar os refugiados;
- imigração de pessoas provenientes de **países não pertencentes à UE tende a ser vista de forma menos positiva** do que a imigração de pessoas provenientes de outros Estados-membros da UE.

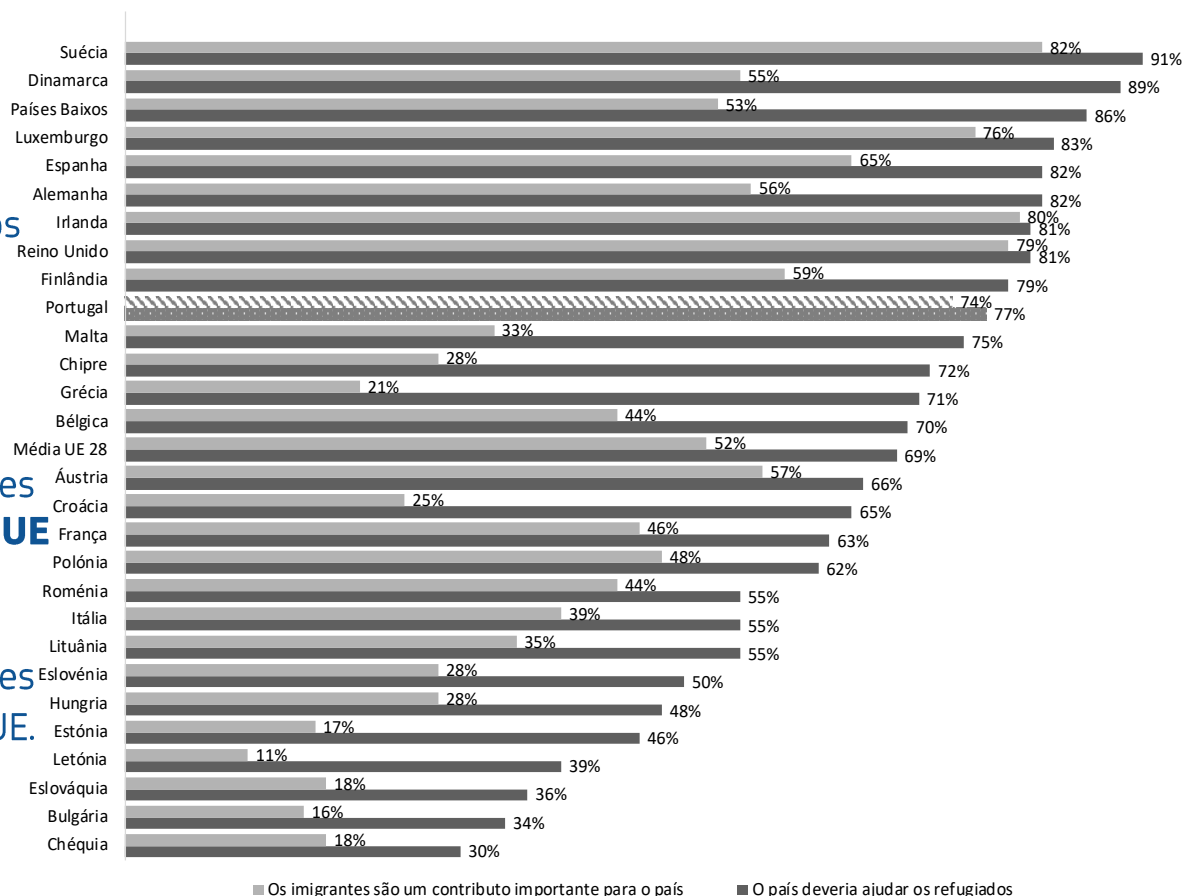


GRÁFICO 8: REPRESENTAÇÕES SOBRE A IMIGRAÇÃO
(percentagem de inquiridos que concordam com as afirmações)

ATITUDES FACE À IMIGRAÇÃO E REFUGIADOS EM PORTUGAL

Apoio a estratégias políticas específicas:

- Portugueses e os europeus concordam com um **reforço das fronteiras externas** da UE, com mais guardas nas fronteiras Europeias e guardas costeiros.

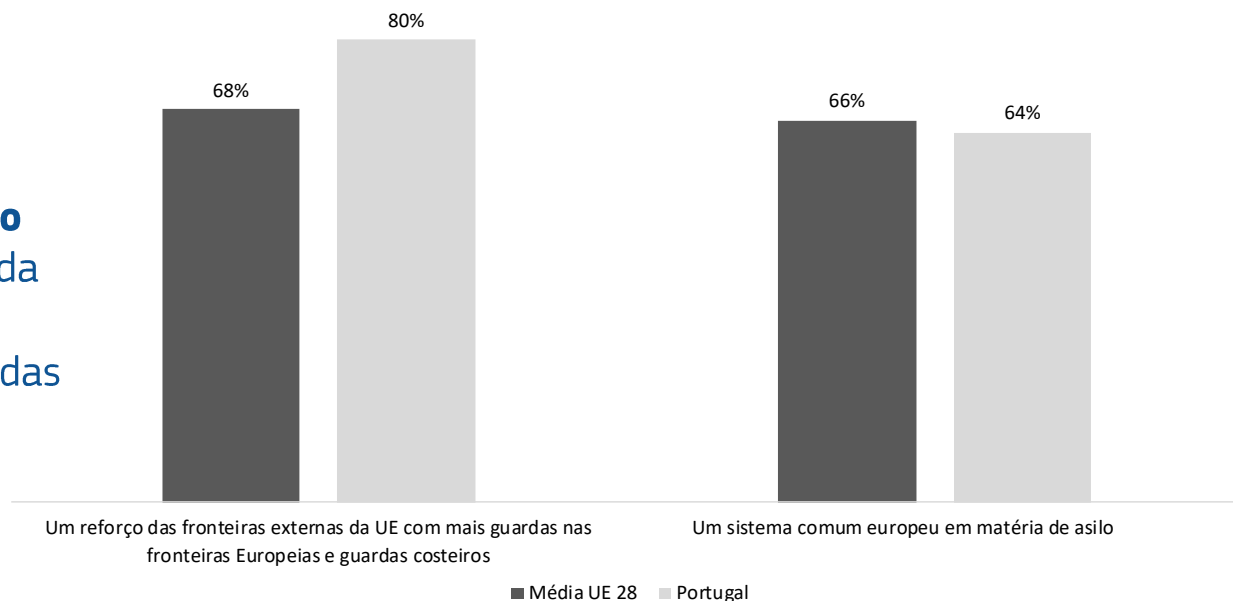


GRÁFICO 9: APOIO A POLÍTICAS EUROPEIAS SOBRE A IMIGRAÇÃO (percentagem de inquiridos que concordam)

CONCLUSÕES

- **Avaliação da situação económica e política em Portugal:**

- mantém-se a tendência de lenta, mas progressiva, melhoria na avaliação que os portugueses fazem do estado da economia;
- perspectivas positivas relativamente à situação económica e do emprego em Portugal, de uma forma substancialmente mais vincada do que na generalidade dos Estados-membros;
- satisfação com o funcionamento da democracia nacional acima da média europeia.

- **Avaliação da integração europeia:**

- opinião pública portuguesa assume uma posição substancialmente pró-europeia;
- mais de metade dos portugueses considera que a imagem da União Europeia é positiva e é otimista em relação ao seu futuro;
- o sentimento de cidadania europeia e de identificação com o projeto europeu é transversal à sociedade portuguesa.

- **Atitudes face à imigração em Portugal**

- Portugueses menos preocupados com a imigração do que os congéneres europeus, embora destaquem que a imigração é um dos principais problemas com que a UE se depara neste momento;
- representação dos portugueses sobre a imigração é consideravelmente mais positiva do que a média europeia.