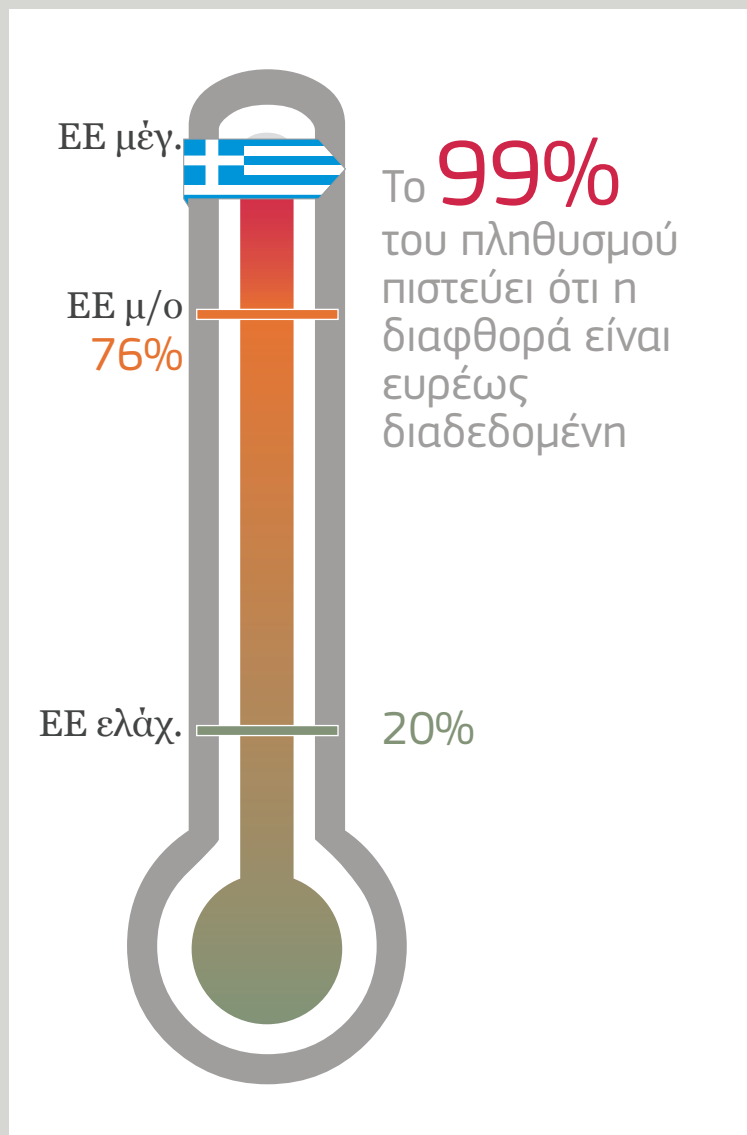
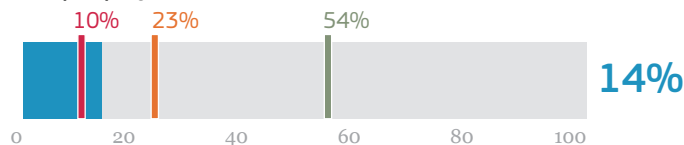


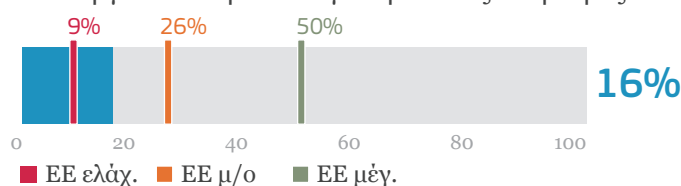
ΕΚΘΕΣΗ ΤΗΣ ΕΕ ΚΑΤΑ ΤΗΣ ΔΙΑΦΘΟΡΑΣ 2014



Η κυβέρνηση μάχεται αποτελεσματικά κατά της διαφθοράς



Υπάρχουν αρκετές επιτυχείς διώξεις στην Ελλάδα που λειτουργούν αποτρεπτικά για πρακτικές διαφθοράς



Οικονομικοί δείκτες

ΑΕγχΠ κατά κεφαλήν (2012) - **19 200 ευρώ**

ΑΕγχΠ σε τρέχουσες τιμές αγοράς (2012)

193.7 δισ. ευρώ (προσωρινό)

Πηγή: Eurostat

Παραοικονομία (εκτιμήσεις 2013) -

23.6% του ΑΕγχΠ

Πηγή: Schneider, F. (2013), "Size and Development of the Shadow Economy ..."

Δημόσιες συμβάσεις (2011)

Δαπάνες Δημοσίου και κοινής ωφελείας για έργα, αγαθά και υπηρεσίες (εκτιμήσεις 2010 με περαιτέρω χρήση το 2011)

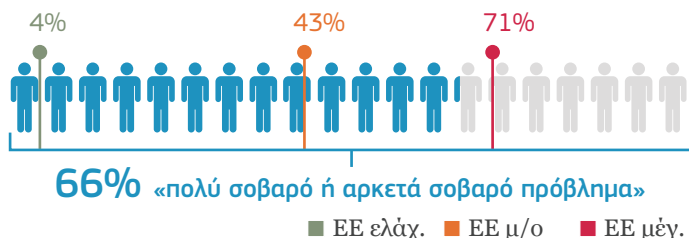
18.41 δισ. ευρώ

Συνολική δαπάνη για έργα, αγαθά & υπηρεσίες

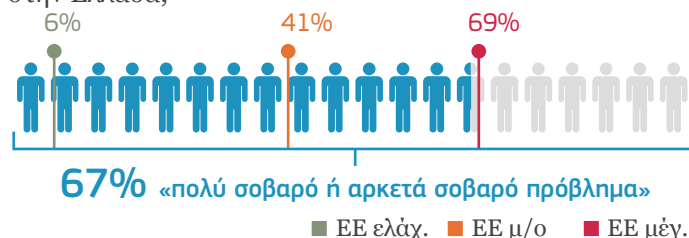
8.8% του ΑΕγχΠ

Πηγή: DG Internal Market and Services

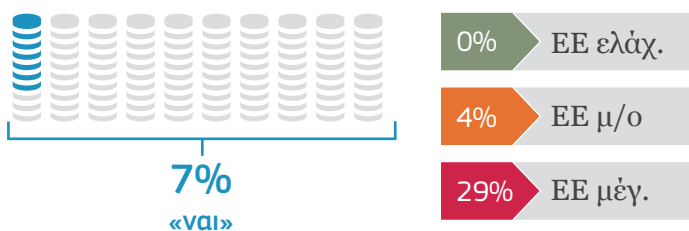
Θεωρείτε πως η διαφθορά κωλύει την επιχείρησή σας όταν δραστηριοποιηστείτε επιχειρηματικά στην Ελλάδα;




Θεωρείτε τη κηδεμόνευση και τον νεποτισμό ως προβλήματα όταν δραστηριοποιηστείτε επιχειρηματικά στην Ελλάδα;



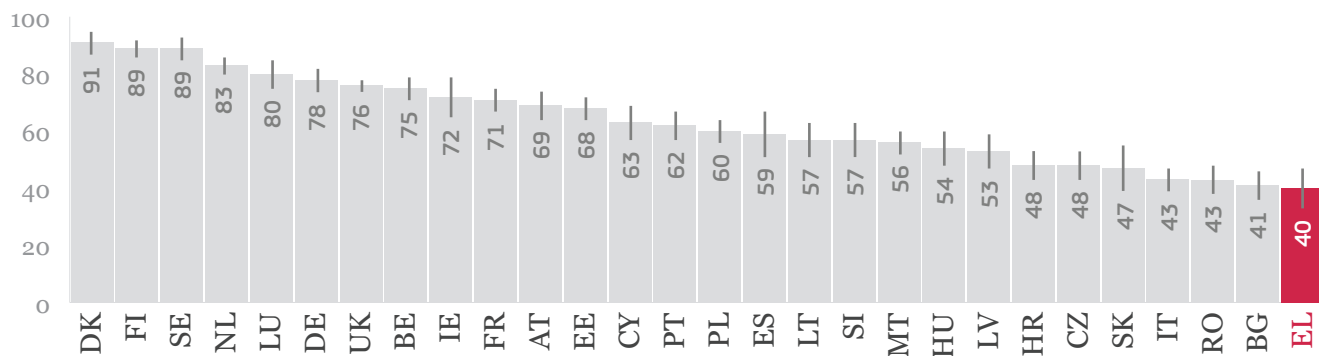
Τους τελευταίους 12 μήνες σας ζητήθηκε άμεσα ή έμμεσα δωροδοκία για την παροχή υπηρεσιών;



Ζήτησε άμεσα ή έμμεσα πρόσωπο στην Ελλάδα δωροδοκία από την επιχείρησή σας;

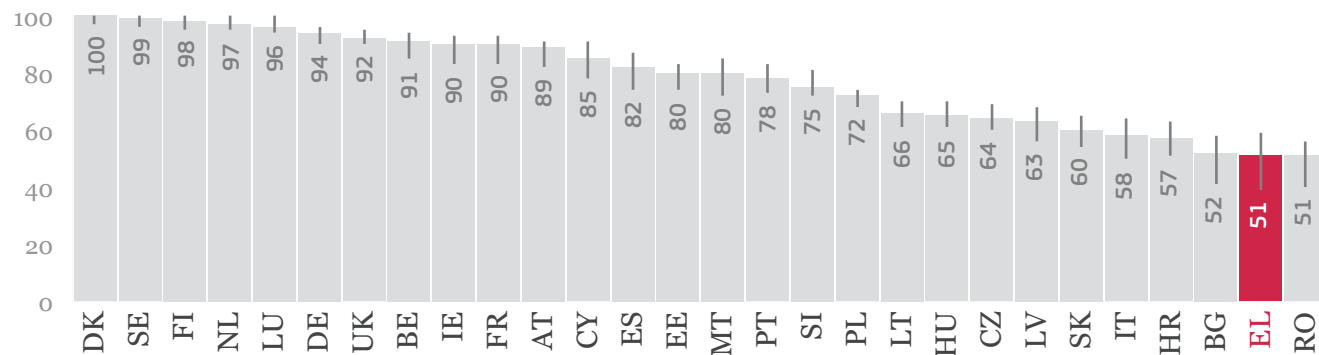


«Διεθνής Διαφάνεια»: Δείκτης Αντίληψης για τη Διαφθορά (2013)



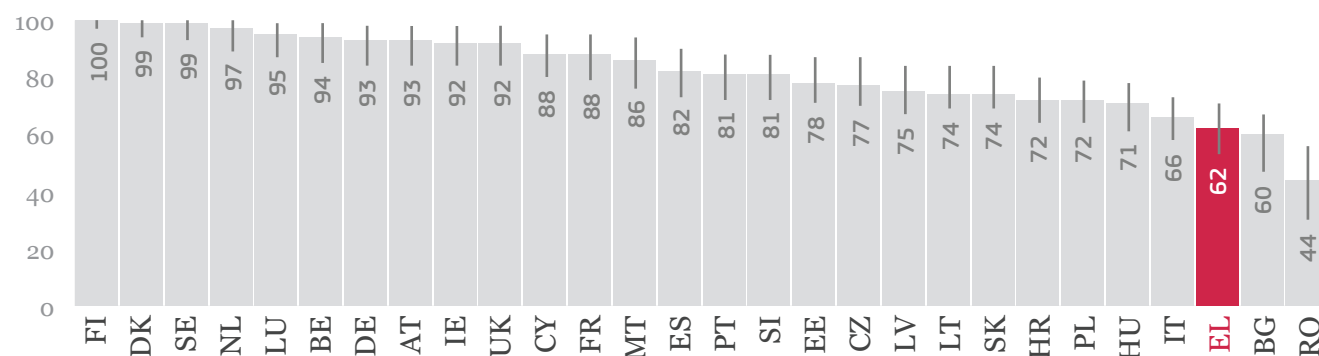
Πηγή: [Transparency International](#)

Δείκτης Ελέγχου Διαφθοράς (εκατοστιαία κατάταξη)



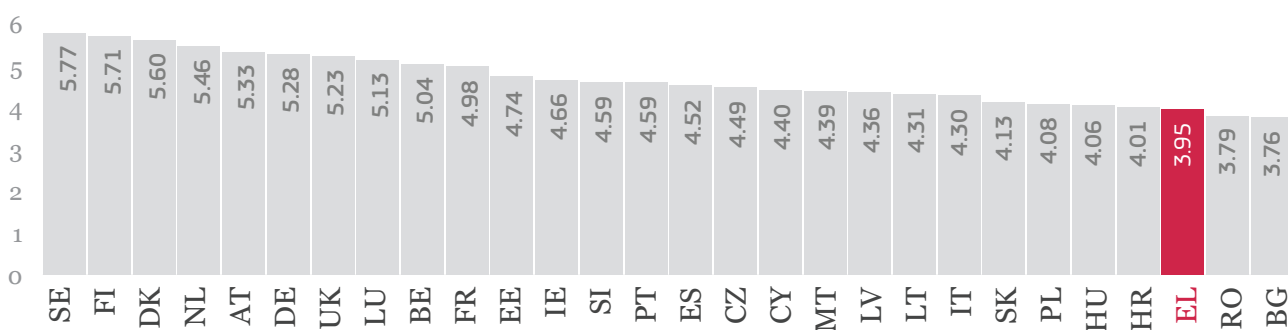
Πηγή: [World Bank governance indicators \(2012 data\) \(215 countries\)](#)

Δείκτης Αποτελεσματικότητας της κυβέρνησης (εκατοστιαία κατάταξη)



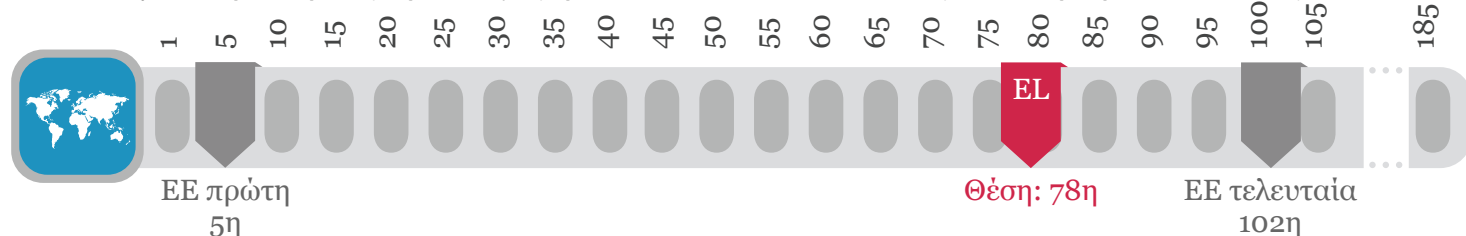
Πηγή: [World Bank governance indicators \(2012 data\) \(215 countries\)](#)

Ευρώπη 2020: Δείκτης ανταγωνιστικότητας 2012 (βαθμολογία)



Πηγή: [World Economic Forum](#)

Κατάταξη Παγκόσμιας Τράπεζας για τη διευκόλυνση της επιχειρηματικότητας το 2013



Πηγή: [World Bank Doing Business Report 2013](#)