

ANEKS I
CHARAKTERYSTYKA PRODUKTU LECZNICZEGO

1. NAZWA PRODUKTU LECZNICZEGO

Revolade 12,5 mg tabletki powlekane
Revolade 25 mg tabletki powlekane
Revolade 50 mg tabletki powlekane
Revolade 75 mg tabletki powlekane

2. SKŁAD JAKOŚCIOWY I ILOŚCIOWY

Revolade 12,5 mg tabletki powlekane

Każda tabletki powlekana zawiera eltrombopag z olaminą w ilości odpowiadającej 12,5 mg eltrombopagu.

Revolade 25 mg tabletki powlekane

Każda tabletki powlekana zawiera eltrombopag z olaminą w ilości odpowiadającej 25 mg eltrombopagu.

Revolade 50 mg tabletki powlekane

Każda tabletki powlekana zawiera eltrombopag z olaminą w ilości odpowiadającej 50 mg eltrombopagu.

Revolade 75 mg tabletki powlekane

Każda tabletki powlekana zawiera eltrombopag z olaminą w ilości odpowiadającej 75 mg eltrombopagu.

Pełny wykaz substancji pomocniczych, patrz punkt 6.1.

3. POSTAĆ FARMACEUTYCZNA

Tabletki powlekane.

Revolade 12,5 mg tabletki powlekane

Okrągłe, obustronnie wypukłe, białe tabletki powlekane (o średnicy około 7,9 mm) z wytłoczonym oznakowaniem „GS MZ1” i „12,5” po jednej stronie.

Revolade 25 mg tabletki powlekane

Okrągłe, obustronnie wypukłe, białe tabletki powlekane (o średnicy około 10,3 mm) z wytłoczonym oznakowaniem „GS NX3” i „25” po jednej stronie.

Revolade 50 mg tabletki powlekane

Okrągłe, obustronnie wypukłe, brązowe tabletki powlekane (o średnicy około 10,3 mm) z wytłoczonym oznakowaniem „GS UFU” i „50” po jednej stronie.

Revolade 75 mg tabletki powlekane

Okrągłe, obustronnie wypukłe, różowe tabletki powlekane (o średnicy około 10,3 mm) z wytłoczonym oznakowaniem „GS FSS” i „75” po jednej stronie.

4. SZCZEGÓŁOWE DANE KLINICZNE

4.1 Wskazania do stosowania

Produkt leczniczy Revolade jest wskazany do stosowania u pacjentów z przewlekłą pierwotną małopłytkowością immunologiczną (ITP - *immune (idiopathic) thrombocytopenic purpura*), w wieku od 1 roku, którzy wykazują niedostateczną odpowiedź na inne sposoby leczenia (np. terapia kortykosteroidami, immunoglobulinami) (patrz punkty 4.2 i 5.1).

Produkt leczniczy Revolade jest wskazany u dorosłych pacjentów z przewlekłym wirusowym zapaleniem wątroby typu C (WZW C) w celu leczenia małopłytkowości, gdy stopień małopłytkowości jest głównym czynnikiem uniemożliwiającym rozpoczęcie lub ograniczającym możliwości kontynuowania optymalnej terapii opartej na interferonie (patrz punkty 4.4 i 5.1).

Produkt leczniczy Revolade jest wskazany w leczeniu dorosłych pacjentów z nabytą ciężką postacią niedokrwistości aplastycznej (SAA – *severe aplastic anaemia*), u których wystąpiła oporność na wcześniejsze leczenie immunosupresyjne lub którzy przebyli wcześniejsze intensywne leczenie i nie są odpowiednimi kandydatami do transplantacji krwiotwórczych komórek macierzystych (patrz punkt 5.1).

4.2 Dawkowanie i sposób podawania

Leczenie eltrombopagiem powinno być rozpoczynane i prowadzone pod nadzorem lekarza z doświadczeniem w zakresie hematologii lub leczenia przewlekłego wirusowego zapalenia wątroby typu C oraz jego powikłań.

Dawkowanie

Dawkowanie eltrombopagu musi być dostosowane indywidualnie, w zależności od liczby płytek krwi u pacjenta. Celem leczenia eltrombopagiem nie powinna być normalizacja liczby płytek krwi.

Proszek do sporządzania zawiesiny doustnej może powodować większą ekspozycję na eltrombopag niż lek w postaci tabletek (patrz punkt 5.2). Zmieniając postać leku z tabletek na proszek do sporządzania zawiesiny doustnej i odwrotnie należy przez 2 tygodnie kontrolować co tydzień liczbę płytek krwi.

Przewlekła małopłytkowość immunologiczna

Należy stosować najmniejszą dawkę eltrombopagu pozwalającą osiągnąć i utrzymać liczbę płytek krwi $\geq 50\ 000/\mu\text{l}$. Dostosowanie dawki oparte jest na liczbie płytek krwi. Nie wolno stosować eltrombopagu w celu normalizacji liczby płytek krwi. W badaniach klinicznych liczba płytek zazwyczaj zwiększała się w ciągu 1 do 2 tygodni po rozpoczęciu leczenia eltrombopagiem i zmniejszała się w ciągu 1 do 2 tygodni po zakończeniu stosowania leku.

Dorośli oraz dzieci i młodzież w wieku od 6 do 17 lat

Zalecana dawka początkowa eltrombopagu wynosi 50 mg raz na dobę. W przypadku pacjentów pochodzenia wschodnioazjatyckiego (takich jak Chińczycy, Japończycy, Tajwańczycy, Koreańczycy lub Tajowie) leczenie eltrombopagiem należy rozpoczynać od zmniejszonej dawki 25 mg raz na dobę (patrz punkt 5.2).

Dzieci w wieku od 1 do 5 lat

Zalecana dawka początkowa eltrombopagu wynosi 25 mg raz na dobę.

Monitorowanie i dostosowanie dawki

Po rozpoczęciu leczenia eltrombopagiem dawkę trzeba dostosować tak, aby osiągnąć i utrzymać liczbę płytek $\geq 50\ 000/\mu\text{l}$, konieczną dla zmniejszenia ryzyka krwawienia. Nie wolno przekraczać dawki 75 mg na dobę.

Podczas leczenia eltrombopagiem należy regularnie kontrolować kliniczne parametry hematologiczne i parametry czynności wątroby oraz modyfikować dawkę eltrombopagu w oparciu o liczbę płytek krwi, zgodnie z informacjami zawartymi w Tabeli 1. W czasie leczenia eltrombopagiem należy co tydzień oznaczać pełną morfologię krwi, włącznie z liczbą płytek krwi oraz rozmazem krwi obwodowej, aż do osiągnięcia stabilnej liczby płytek krwi ($\geq 50\ 000/\mu\text{l}$ przez co najmniej 4 tygodnie). Od tego momentu pełną morfologię, włącznie z liczbą płytek krwi oraz rozmazem krwi obwodowej należy wykonywać raz w miesiącu.

Tabela 1 Dostosowanie dawki eltrombopagu u pacjentów z pierwotną małopłytkowością immunologiczną

Liczba płytek krwi	Dostosowanie dawki lub inne działania
$< 50\ 000/\mu\text{l}$ po upływie co najmniej 2 tygodni leczenia	Zwiększyć dawkę dobową o 25 mg do maksymalnej dawki 75 mg/dobę*.
$\geq 50\ 000/\mu\text{l}$ do $\leq 150\ 000/\mu\text{l}$	Stosować najmniejszą dawkę eltrombopagu i (lub) jednocześnie stosować inne produkty lecznicze używane w leczeniu pierwotnej małopłytkowości immunologicznej, w celu utrzymania liczby płytek krwi zapobiegającej lub zmniejszającej krwawienie.
$> 150\ 000/\mu\text{l}$ do $\leq 250\ 000/\mu\text{l}$	Zmniejszyć dawkę dobową o 25 mg. Odczekać 2 tygodnie, aby ocenić efekty tej i kolejnych korekt dawki [♦] .
$> 250\ 000/\mu\text{l}$	Przerwać stosowanie eltrombopagu; zwiększyć częstość kontrolowania liczby płytek krwi do dwóch razy w tygodniu. Kiedy liczba płytek krwi osiągnie wartość $\leq 100\ 000/\mu\text{l}$, ponownie rozpocząć leczenie, stosując dawkę dobową mniejszą o 25 mg.

* - U pacjentów przyjmujących 25 mg eltrombopagu co drugi dzień, dawkę należy zwiększyć do 25 mg podawanych raz na dobę.

♦ - U pacjentów przyjmujących 25 mg eltrombopagu raz na dobę, należy rozważyć podawanie dawki 12,5 mg raz na dobę lub dawki 25 mg raz na dwie doby.

Eltrombopag można stosować wraz z innymi produktami leczniczymi używanymi w leczeniu pierwotnej małopłytkowości immunologicznej. Należy dostosować dawkowanie pozostałych produktów leczniczych tak, aby zapobiec nadmiernemu zwiększeniu liczby płytek krwi podczas leczenia eltrombopagiem.

Po dostosowaniu dawki konieczne jest obserwowanie przez co najmniej 2 tygodnie wpływu tej zmiany na liczbę płytek krwi u pacjenta. Po tym czasie można rozważyć konieczność dalszego dostosowania dawki.

Standardowe dostosowanie dawki eltrombopagu, zarówno w przypadku zwiększenia dawki, jak i jej zmniejszenia, wynosi 25 mg raz na dobę.

Przerwanie stosowania leku

Leczenie eltrombopagiem należy przerwać, jeśli po czterech tygodniach jego podawania w dawce 75 mg na dobę liczba płytek krwi nie zwiększy się do poziomu, który pozwala uniknąć klinicznie istotnego krwawienia.

Okresowo należy wykonywać ocenę stanu klinicznego pacjentów, a o kontynuacji leczenia powinien decydować indywidualnie w każdym przypadku lekarz prowadzący. U pacjentów, u których nie wykonano splenektomii, powinno to obejmować ocenę w odniesieniu do splenektomii. Istnieje prawdopodobieństwo, że po przerwaniu leczenia nastąpi nawrót małopłytkowości (patrz punkt 4.4).

Małopłytkowość związana z przewlekłym wirusowym zapaleniem wątroby typu C (WZW C)

W razie podawania eltrombopagu w skojarzeniu z lekami przeciwwirusowymi, należy zapoznać się z pełnymi charakterystykami stosowanych jednocześnie produktów leczniczych, w celu uzyskania kompletnej informacji odnośnie bezpieczeństwa stosowania lub przeciwwskazań.

W badaniach klinicznych liczba płytek krwi zazwyczaj zaczynała zwiększać się w ciągu 1 tygodnia od rozpoczęcia stosowania eltrombopagu. Celem leczenia eltrombopagiem powinno być osiągnięcie minimalnego poziomu liczby płytek krwi wymaganego do rozpoczęcia leczenia przeciwwirusowego, zgodnie z zaleceniami dla praktyki klinicznej. Podczas leczenia przeciwwirusowego celem leczenia powinno być utrzymanie liczby płytek krwi na poziomie, który zapobiega ryzyku krwawienia, zwykle około 50 000/ μ l - 75 000/ μ l. Należy unikać liczby płytek krwi > 75 000/ μ l. Należy stosować najmniejszą dawkę eltrombopagu konieczną do osiągnięcia poziomu docelowego. Dostosowanie dawki oparte jest na liczbie płytek krwi.

Wstępny schemat dawkowania

Leczenie eltrombopagiem należy rozpoczynać od dawki 25 mg raz na dobę. Nie ma potrzeby dostosowania dawki u pacjentów zakażonych wirusem WZW C pochodzenia wschodnioazjatyckiego, a także u pacjentów z łagodnymi zaburzeniami czynności wątroby (patrz punkt 5.2).

Monitorowanie i dostosowanie dawki

Dawkę eltrombopagu należy dostosowywać zwiększając ją o 25 mg co 2 tygodnie w taki sposób, aby osiągnąć docelową liczbę płytek krwi wymaganą do rozpoczęcia leczenia przeciwwirusowego. Liczbę płytek krwi należy kontrolować co tydzień przed rozpoczęciem leczenia przeciwwirusowego. W chwili rozpoczęcia leczenia przeciwwirusowego liczba płytek krwi może zmniejszyć się, w związku z czym należy unikać natychmiastowego dostosowywania dawki eltrombopagu (patrz Tabela 2).

Podczas leczenia przeciwwirusowego, dawkę eltrombopagu należy dostosowywać w taki sposób, aby uniknąć konieczności obniżania dawki peginterferonu z powodu zmniejszającej się liczby płytek krwi, co może narażać pacjentów na ryzyko krwawienia (patrz Tabela 2). Podczas leczenia przeciwwirusowego liczbę płytek krwi należy kontrolować raz w tygodniu do czasu osiągnięcia stabilnej liczby płytek krwi, która wynosi zazwyczaj około 50 000–75 000/ μ l. Następnie co miesiąc należy wykonywać badanie pełnej morfologii krwi z oznaczeniem liczby płytek i rozmazem krwi obwodowej. Jeżeli liczba płytek krwi będzie przekraczała wymagany poziom docelowy, należy rozważyć zmniejszenie dawki dobowej o 25 mg. Zaleca się odczekać 2 tygodnie, aby ocenić efekty dostosowania dawki oraz jakichkolwiek kolejnych dostosowań dawek.

Nie wolno przekraczać dawki 100 mg eltrombopagu raz na dobę.

Tabela 2. Dostosowywanie dawek eltrombopagu u pacjentów zakażonych wirusem WZW C podczas leczenia przeciwwirusowego

Liczba płytek krwi	Dostosowanie dawki lub inne działania
< 50 000/ μ l po upływie co najmniej 2 tygodni leczenia	Zwiększyć dawkę dobową o 25 mg do maksymalnej dawki 100 mg/dobę.
\geq 50 000/ μ l do \leq 100 000/ μ l	Stosować najmniejszą dawkę eltrombopagu konieczną do uniknięcia zmniejszenia dawki peginterferonu.
> 100 000/ μ l do \leq 150 000/ μ l	Zmniejszyć dawkę dobową o 25 mg. Odczekać 2 tygodnie, aby ocenić efekty dostosowania dawki oraz ewentualnych kolejnych dostosowań dawek [♦] .
> 150 000/ μ l.	Przerwać stosowanie eltrombopagu; zwiększyć częstość kontrolowania liczby płytek krwi do dwóch razy w tygodniu. Kiedy liczba płytek krwi osiągnie wartość \leq 100 000/ μ l, ponownie rozpocząć leczenie, stosując dawkę dobową zmniejszoną o 25 mg*.

* – W przypadku pacjentów przyjmujących eltrombopag w dawce 25 mg raz na dobę należy rozważyć rozpoczęcie podawania leku w dawce 25 mg co drugi dzień.

♦ – W chwili rozpoczęcia leczenia przeciwwirusowego liczba płytek krwi może zmniejszyć się, w związku z czym należy unikać szybkiego zmniejszania dawki eltrombopagu.

Przerwanie stosowania

Leczenie eltrombopagiem należy przerwać, jeśli po 2 tygodniach jego podawania w dawce 100 mg na dobę liczba płytek krwi nie zwiększy się do poziomu wymaganego do rozpoczęcia leczenia przeciwwirusowego.

Leczenie eltrombopagiem należy zakończyć w chwili przerwania leczenia przeciwwirusowego, chyba że uzasadnione będzie inne postępowanie. Nadmierny wzrost liczby płytek krwi lub istotne nieprawidłowości w wynikach badań wątroby również wymagają przerwania leczenia.

Ciężka niedokrwistość aplastyczna

Wstępny schemat dawkowania

Leczenie eltrombopagiem należy rozpocząć od dawki 50 mg raz na dobę. U pacjentów pochodzenia wschodnioazjatyckiego leczenie eltrombopagiem należy rozpoczynać od zmniejszonej dawki wynoszącej 25 mg raz na dobę (patrz punkt 5.2). Leczenia nie należy rozpoczynać, jeśli u pacjenta występują nieprawidłowości cytogenetyczne dotyczące chromosomu 7.

Monitorowanie i dostosowanie dawki

Osiągnięcie odpowiedzi hematologicznej wymaga stopniowego zwiększania dawki, na ogół do wysokości 150 mg, co może zająć do 16 tygodni od rozpoczęcia leczenia eltrombopagiem (patrz punkt 5.1). Dawkę eltrombopagu należy dostosowywać, w razie konieczności zwiększając ją o 50 mg co 2 tygodnie, aby uzyskać liczbę płytek krwi $\geq 50\ 000/\mu\text{l}$. U pacjentów przyjmujących dawkę 25 mg raz na dobę, przed rozpoczęciem zwiększania dawki o 50 mg, należy zwiększyć dawkę do 50 mg na dobę. Nie należy przekraczać dawki 150 mg na dobę. Należy regularnie monitorować parametry hematologiczne i czynność wątroby przez cały czas trwania leczenia eltrombopagiem i modyfikować dawkowanie eltrombopagu w zależności od liczby płytek krwi, zgodnie ze wskazówkami podanymi w Tabeli 3.

Tabela 3 Dostosowanie dawki eltrombopagu u pacjentów z ciężką niedokrwistością aplastyczną

Liczba płytek krwi	Dostosowanie dawki w zależności od odpowiedzi
$< 50\ 000/\mu\text{l}$ po co najmniej 2 tygodniach leczenia	Zwiększać dawkę dobową o 50 mg do maksymalnej dawki 150 mg/dobę. U pacjentów przyjmujących dawkę 25 mg raz na dobę, przed rozpoczęciem zwiększania dawki o 50 mg, należy zwiększyć dawkę do 50 mg na dobę.
$\geq 50\ 000/\mu\text{l}$ do $\leq 150\ 000/\mu\text{l}$	Stosować najmniejszą dawkę eltrombopagu, aby utrzymać liczbę płytek krwi.
$> 150\ 000/\mu\text{l}$ do $\leq 250\ 000/\mu\text{l}$	Zmniejszać dawkę dobową o 50 mg. Odczekać 2 tygodnie i ocenić wpływ tej i każdej kolejnej zmiany dawki.
$> 250\ 000/\mu\text{l}$	Przerwać leczenie eltrombopagiem; na co najmniej jeden tydzień. Jeśli liczba płytek krwi obniży się do wartości $\leq 100\ 000/\mu\text{l}$ wznowić leczenie dawką dobową zmniejszoną o 50 mg.

Stopniowe zmniejszanie dawki u pacjentów z odpowiedzią trójliniową (leukocyty, erytrocyty i płytki krwi)

U pacjentów, którzy uzyskują odpowiedź trójliniową, w tym niezależnie od transfuzji, trwającą przynajmniej 8 tygodni: dawkę eltrombopagu można zmniejszyć o 50%.

Jeśli liczba komórek nie zmieni się po 8 tygodniach przy zmniejszonej dawce leku, eltrombopag trzeba odstawić i monitorować liczbę komórek krwi (morfologię krwi). Jeśli liczba płytek krwi spadnie do wartości $< 30\ 000/\mu\text{l}$, stężenie hemoglobiny zmniejszy się do $< 9\ \text{g/dl}$ lub całkowita liczba neutrofilów (ANC – *absolute neutrophil count*) wyniesie $< 0,5 \times 10^9/\text{l}$, można wznowić leczenie eltrombopagiem we wcześniej stosowanej skutecznej dawce.

Przerwanie stosowania

Jeśli po 16 tygodniach leczenia eltrombopagiem nie uzyskano żadnej odpowiedzi hematologicznej, leczenie należy przerwać. Jeśli wystąpią nowe nieprawidłowości cytogenetyczne, trzeba ocenić, czy kontynuacja leczenia eltrombopagiem jest właściwa (patrz punkty 4.4 i 4.8). Nadmierne odpowiedzi dotyczące liczby płytek krwi (przedstawione w Tabeli 3) lub istotne nieprawidłowości w wynikach badań wątroby również wymagają przerwania leczenia eltrombopagiem (patrz punkt 4.8).

Szczególne grupy pacjentów

Zaburzenia czynności nerek

U pacjentów z zaburzeniami czynności nerek nie jest konieczne dostosowanie dawki. U tych pacjentów eltrombopag należy stosować z ostrożnością i pod ścisłą kontrolą, z oceną stężenia kreatyniny w surowicy i/lub analizą moczu (patrz punkt 5.2).

Zaburzenia czynności wątroby

Nie należy stosować eltrombopagu u pacjentów z pierwotną małopłytkowością immunologiczną z zaburzeniami czynności wątroby (w skali Child-Pugh ≥ 5), chyba że oczekiwane korzyści przeważają zidentyfikowane ryzyko zakrzepicy żyły wrotnej (patrz punkt 4.4).

Jeśli lekarz uzna, że stosowanie eltrombopagu jest konieczne u pacjentów z pierwotną małopłytkowością immunologiczną z zaburzeniami czynności wątroby, to leczenie należy rozpoczynać od dawki 25 mg raz na dobę. Po rozpoczęciu podawania eltrombopagu u pacjentów z zaburzeniami czynności wątroby, należy przestrzegać trzytygodniowego odstępu przed zwiększeniem dawki.

Nie ma potrzeby dostosowania dawki u pacjentów z małopłytkowością zakażonych wirusem WZW C, a także u pacjentów z łagodnymi zaburzeniami czynności wątroby (wynik ≤ 6 w skali Child-Pugh). Pacjenci z przewlekłym zakażeniem wirusem WZW C oraz pacjenci z ciężką niedokrwistością aplastyczną i zaburzeniami czynności wątroby powinni rozpoczynać przyjmowanie eltrombopagu w dawce 25 mg raz na dobę (patrz punkt 5.2). Po rozpoczęciu podawania eltrombopagu pacjentom z zaburzeniami czynności wątroby należy przestrzegać dwutygodniowego odstępu przed zwiększeniem dawki.

Istnieje zwiększone ryzyko wystąpienia zdarzeń niepożądanych, w tym dekompensacji czynności wątroby i incydentów zakrzepowo-zatorowych u pacjentów z małopłytkowością, z zaawansowaną przewlekłą chorobą wątroby leczonych eltrombopagiem w celu przygotowania do przeprowadzenia zabiegów inwazyjnych lub u pacjentów z małopłytkowością z WZW C, otrzymujących leczenie przeciwwirusowe, (patrz punkty 4.4 i 4.8).

Pacjenci w podeszłym wieku

Dostępnych jest niewiele danych na temat stosowania eltrombopagu u pacjentów w wieku 65 lat i starszych z pierwotną małopłytkowością immunologiczną, natomiast nie są dostępne żadne doświadczenia kliniczne dotyczące takich pacjentów w wieku powyżej 85 lat. Ogólnie w badaniach klinicznych nie stwierdzono znamienych klinicznie różnic pod względem bezpieczeństwa stosowania eltrombopagu u pacjentów w wieku co najmniej 65 lat w porównaniu do młodszych pacjentów. Inne dane kliniczne nie wykazały różnic w odpowiedzi na leczenie u pacjentów w podeszłym wieku w porównaniu z młodszymi pacjentami, jednak nie można wykluczyć większej wrażliwości niektórych osób w starszym wieku (patrz punkt 5.2).

Dane na temat stosowania eltrombopagu u pacjentów zakażonych wirusem WZW C i pacjentów z SAA w wieku powyżej 75 lat są ograniczone. U pacjentów takich należy zachować ostrożność (patrz punkt 4.4).

Pacjenci pochodzenia wschodnioazjatyckiego

U pacjentów pochodzenia wschodnioazjatyckiego (takich jak Chińczycy, Japończycy, Tajwańczycy, Koreańczycy lub Tajowie), w tym u pacjentów z zaburzeniami czynności wątroby, leczenie eltrombopagiem należy rozpoczynać od dawki 25 mg raz na dobę (patrz punkt 5.2).

Należy kontrolować liczbę płytek krwi i postępować zgodnie ze standardowymi kryteriami dostosowywania dawki.

Dzieci i młodzież

Produkt leczniczy Revolade nie jest zalecany do stosowania u dzieci w wieku poniżej jednego roku z przewlekłą małopłytkowością immunologiczną, ze względu na brak wystarczających danych dotyczących bezpieczeństwa stosowania i skuteczności. Nie określono bezpieczeństwa stosowania ani skuteczności eltrombopagu u dzieci i młodzieży (< 18 lat) w małopłytkowości związanej z przewlekłym wirusowym zapaleniem wątroby typu C, lub z SAA. Dane nie są dostępne.

Sposób podawania

Podanie doustne.

Tabletki należy przyjmować przynajmniej dwie godziny przed lub cztery godziny po jakimkolwiek innym produkcie z następujących kategorii: środki zobojętniające kwas żołądkowy, nabiał (lub inne produkty żywieniowe zawierające wapń), suplementy mineralne zawierające kationy wielowartościowe (np. żelazo, wapń, magnez, glin, selen i cynk) (patrz punkty 4.5 i 5.2).

4.3 Przeciwwskazania

Nadwrażliwość na eltrombopag lub na którąkolwiek substancję pomocniczą wymienioną w punkcie 6.1.

4.4 Specjalne ostrzeżenia i środki ostrożności dotyczące stosowania

U pacjentów z małopłytkowością zakażonych wirusem WZW C, u których stwierdzono zaawansowaną chorobę wątroby, zdefiniowaną jako małe stężenie albumin ≤ 35 g/l lub wynik ≥ 10 w skali MELD (ang. *model for end stage liver disease*), leczonych eltrombopagiem w skojarzeniu z terapią opartą na interferonie, istnieje zwiększone ryzyko działań niepożądanych, w tym dekompensacji czynności wątroby potencjalnie prowadzącej do zgonu oraz incydentów zakrzepowozatorowych. Ponadto korzyści z leczenia pod względem odsetka pacjentów osiągających trwałą odpowiedź wirusologiczną (SVR) w porównaniu z placebo były niewielkie w tej grupie pacjentów (zwłaszcza u osób z wyjściowym stężeniem albumin ≤ 35 g/l) w porównaniu z całą grupą (patrz punkt 5.1). Leczenie eltrombopagiem u tych pacjentów powinno być rozpoczynane wyłącznie przez lekarzy mających doświadczenie w leczeniu zaawansowanego WZW C i tylko wtedy, gdy ryzyko małopłytkowości lub wstrzymania leczenia przeciwwirusowego wymaga interwencji. Jeżeli leczenie zostanie uznane za wskazane klinicznie, wymagane jest ściśle monitorowanie tych pacjentów.

Skojarzenie z lekami przeciwwirusowymi o działaniu bezpośrednim

Nie ustalono bezpieczeństwa stosowania ani skuteczności w skojarzeniu z lekami przeciwwirusowymi o działaniu bezpośrednim, zarejestrowanymi do leczenia przewlekłego zakażenia wirusem zapalenia wątroby typu C.

Ryzyko hepatotoksyczności

Stosowanie eltrombopagu może wywołać zaburzenia czynności wątroby i ciężką hepatotoksyczność, która może stanowić zagrożenie życia. W kontrolowanych badaniach klinicznych eltrombopagu z udziałem pacjentów z przewlekłą pierwotną małopłytkowością immunologiczną obserwowano zwiększenie aktywności aminotransferazy alaninowej (AlAT), aminotransferazy asparaginianowej (AspAT) i stężenia bilirubiny w surowicy (patrz punkt 4.8).

Zaburzenia te były najczęściej łagodne (stopień 1-2), odwracalne, nie towarzyszyły im znamienne klinicznie objawy, które wskazywałyby na pogorszenie czynności wątroby. W sumie w 3 badaniach kontrolowanych placebo z udziałem dorosłych pacjentów z przewlekłą pierwotną małopłytkowością immunologiczną u 1 pacjenta w grupie placebo oraz u 1 pacjenta w grupie eltrombopagu stwierdzono nieprawidłowe wyniki badań czynności wątroby w stopniu 4. W dwóch badaniach kontrolowanych placebo, przeprowadzonych z udziałem dzieci i młodzieży (w wieku od 1 roku do 17 lat) z przewlekłą

małopłytkowością immunologiczną, wartości ALT ≥ 3 -krotności górnej granicy normy (x GGN) zgłaszano odpowiednio u 4,7% i 0% pacjentów z grupy eltrombopagu i placebo.

W 2 kontrolowanych badaniach klinicznych z udziałem pacjentów zakażonych wirusem WZW C, aktywność AlAT lub AspAT ≥ 3 x GGN stwierdzono u 34% i 38% pacjentów odpowiednio w grupach eltrombopagu oraz placebo. U większości pacjentów otrzymujących eltrombopag w skojarzeniu z peginterferonem / rybawiryną występuje pośrednia hiperbilirubinemia. Ogółem w grupach eltrombopagu i placebo zaobserwowano, że stężenie bilirubiny całkowitej wynosił $\geq 1,5$ x GGN u 76% i 50% odpowiednio w grupach eltrombopagu oraz placebo.

Przed rozpoczęciem leczenia eltrombopagiem, co 2 tygodnie w czasie okresu dostosowywania dawki oraz co miesiąc po ustaleniu stałej dawki, należy oznaczać aktywność AlAT, AspAT i stężenie bilirubiny w surowicy. Eltrombopag hamuje UGT1A1 i OATP1B1, co może prowadzić do pośredniej hiperbilirubinemii. W przypadku podwyższonego stężenia bilirubiny należy przeprowadzić badanie jej frakcji. W przypadku nieprawidłowych wyników badań czynności wątroby badania należy powtórzyć po 3 do 5 dniach. Jeśli nieprawidłowe wyniki zostaną potwierdzone, należy monitorować wyniki badań czynności wątroby, do czasu kiedy wyniki ulegną normalizacji, stabilizacji lub powrócą do wartości sprzed rozpoczęcia terapii. Stosowanie eltrombopagu należy przerwać, jeśli aktywność AlAT zwiększy się (≥ 3 x GGN u pacjentów z prawidłową czynnością wątroby, lub z wynikiem ≥ 3 x wartość wyjściowa lub > 5 x GGN, którykolwiek z nich jest niższy, w przypadku pacjentów ze zwiększoną aktywnością transaminaz przed rozpoczęciem leczenia) i:

- będzie się nadal zwiększać, lub
- będzie utrzymywać się ≥ 4 tygodni, lub
- będzie związana ze zwiększeniem stężenia bilirubiny bezpośredniej, lub
- będzie związana z objawami klinicznymi uszkodzenia wątroby lub objawami dekompensacji wątroby.

Należy zachować ostrożność podczas stosowania eltrombopagu u pacjentów z chorobami wątroby. U pacjentów z pierwotną małopłytkowością immunologiczną i SAA należy zastosować mniejszą dawkę początkową eltrombopagu. Trzeba ściśle monitorować pacjentów z zaburzeniami czynności wątroby podczas stosowania tego leku (patrz punkt 4.2).

Dekompensacja czynności wątroby (podczas stosowania w skojarzeniu z interferonem)

Dekompensacja czynności wątroby u pacjentów z przewlekłym wirusowym zapaleniem wątroby typu C Należy monitorować pacjentów ze zmniejszonym stężeniem albumin (≤ 35 g/l) lub z wyjściowym wynikiem ≥ 10 w skali MELD.

Pacjenci z przewlekłym zakażeniem wirusem WZW C i marskością wątroby mogą być w grupie ryzyka dekompensacji czynności wątroby podczas otrzymywania leczenia interferonem alfa. W 2 kontrolowanych badaniach klinicznych z udziałem pacjentów z małopłytkowością i zakażeniem wirusem WZW C, dekompensację czynności wątroby (wodobrzusze, encefalopatia wątrobowa, krwawienie z żyłaków, spontaniczne bakteryjne zapalenie otrzewnej) obserwowano częściej w grupie eltrombopagu (11%) niż w grupie placebo (6%). U pacjentów ze zmniejszonym stężeniem albumin (≤ 35 g/l) lub wyjściowym wynikiem ≥ 10 w skali MELD ryzyko wystąpienia dekompensacji czynności wątroby było trzykrotnie większe, jak też częściej występowały zdarzenia niepożądane zakończone zgonem niż wśród pacjentów z mniej zaawansowaną chorobą wątroby. Ponadto korzyści z leczenia pod względem odsetka pacjentów osiągających trwałą odpowiedź wirusologiczną (ang. *sustained virologic response*, SVR) w porównaniu z placebo były niewielkie w tej grupie pacjentów (zwłaszcza u osób z wyjściowym stężeniem albumin ≤ 35 g/l) w porównaniu z całą grupą. Eltrombopag należy podawać takim pacjentom tylko po starannym rozważeniu spodziewanych korzyści w stosunku do ryzyka. Pacjentów z tej grupy należy uważnie monitorować w celu wykrycia występowania objawów przedmiotowych lub podmiotowych dekompensacji czynności wątroby. Kryteria przerwania leczenia przedstawiono w odpowiedniej charakterystyce produktu leczniczego zawierającego interferon. Leczenie eltrombopagiem należy zakończyć w chwili przerwania leczenia przeciwwirusowego z powodu dekompensacji czynności wątroby.

Powikłania zakrzepowe / zakrzepowo-zatorowe

W kontrolowanych badaniach klinicznych z udziałem pacjentów z małopłytkowością i zakażeniem wirusem WZW C, otrzymujących leczenie oparte na interferonie (n = 1439), incydenty zakrzepowo-zatorowe wystąpiły u 38 z 955 pacjentów (4%) leczonych eltrombopagiem oraz u 6 z 484 pacjentów (1%) w grupie placebo. Zaobserwowane powikłania zakrzepowe lub zakrzepowo-zatorowe obejmowały zarówno zdarzenia żylnie, jak i tętnicze. Większość incydentów zakrzepowo-zatorowych nie miało ciężkiego przebiegu i ustępowała do czasu zakończenia badania. Najczęstszym incydem zakrzepowo-zatorowym w obu grupach leczenia była zakrzepica żyły wrotnej (zaburzenie to wystąpiło u 2% pacjentów leczonych eltrombopagiem oraz u < 1% pacjentów otrzymujących placebo). Nie zaobserwowano wyraźnego związku czasowego pomiędzy rozpoczęciem leczenia i wystąpieniem incydem zakrzepowo-zatorowego. U pacjentów ze zmniejszonym stężeniem albumin (≤ 35 g/l) lub z wynikiem ≥ 10 w skali MELD ryzyko incydem zakrzepowo-zatorowego było dwukrotnie wyższe niż u pacjentów z większym stężeniem albumin; w grupie pacjentów w wieku ≥ 60 lat ryzyko incydem zakrzepowo-zatorowego było dwukrotnie wyższe niż u pacjentów młodszych. Eltrombopag należy podawać takim pacjentom tylko po starannym rozważeniu spodziewanych korzyści w stosunku do ryzyka. Pacjenci powinni być poddawani ścisłej obserwacji w kierunku występowania objawów przedmiotowych lub podmiotowych incydem zakrzepowo-zatorowych.

U pacjentów z przewlekłą chorobą wątroby leczonych eltrombopagiem w dawce 75 mg raz na dobę przez dwa tygodnie w celu przygotowania do przeprowadzenia procedur inwazyjnych stwierdzono zwiększone ryzyko incydem zakrzepowo-zatorowych. Incydenty zakrzepowo-zatorowe wystąpiły u sześciu spośród 143 (4%) dorosłych pacjentów z przewlekłą chorobą wątroby przyjmujących eltrombopag (wszystkie w obrębie układu żyły wrotnej) oraz u dwóch spośród 145 (1%) pacjentów z grupy placebo (jeden w obrębie układu żyły wrotnej i jeden zawał mięśnia sercowego). U pięciu spośród 6 pacjentów leczonych eltrombopagiem wystąpiły powikłania zakrzepowe przy liczbie płytek $> 200\ 000/\mu\text{l}$, w ciągu 30 dni po podaniu ostatniej dawki eltrombopagu. Eltrombopag nie jest wskazany do leczenia małopłytkowości u pacjentów z przewlekłą chorobą wątroby w trakcie oczekiwania na zabiegi inwazyjne.

W badaniach klinicznych eltrombopagu stosowanego w pierwotnej małopłytkowości immunologicznej incydenty zakrzepowo-zatorowe występowały zarówno u pacjentów ze zmniejszoną, jak i prawidłową liczbą płytek krwi. Należy zachować ostrożność podczas podawania eltrombopagu pacjentom ze stwierdzonymi czynnikami ryzyka powikłań zakrzepowo-zatorowych, w tym między innymi z dziedzicznymi (np. czynnik V Leiden) lub nabytymi czynnikami ryzyka (np. niedobór ATIII, zespół antyfosfolipidowy), w podeszłym wieku, z przedłużonym okresem immobilizacji, z nowotworami złośliwymi, stosujących środki antykoncepcyjne i hormonalną terapię zastępczą, po operacjach lub urazach, z otyłością i palących tytoń. Jeżeli liczba płytek krwi przekracza poziom docelowy, należy uważnie kontrolować liczbę płytek krwi i rozważyć zmniejszenie dawki eltrombopagu lub odstawienie tego leku (patrz punkt 4.2). U pacjentów z grupy zwiększonego ryzyka incydem zakrzepowo-zatorowych o dowolnej etiologii należy rozważyć stosunek korzyści do ryzyka.

Nie należy stosować eltrombopagu u pacjentów z pierwotną małopłytkowością immunologiczną i zaburzeniami czynności wątroby (wynik ≥ 5 w skali Child-Pugh), chyba że oczekiwane korzyści przewyższają zidentyfikowane ryzyko zakrzepicy żyły wrotnej. Jeżeli leczenie zostanie uznane za właściwe, trzeba zachować ostrożność podczas podawania eltrombopagu pacjentom z zaburzeniami czynności wątroby (patrz punkty 4.2 i 4.8).

Krwawienie po przerwaniu stosowania eltrombopagu

Istnieje ryzyko nawrotu małopłytkowości po przerwaniu leczenia eltrombopagiem. U większości pacjentów po przerwaniu leczenia eltrombopagiem liczba płytek krwi powraca do wartości sprzed leczenia w ciągu 2 tygodni, co powoduje zwiększenie ryzyka krwawienia i w niektórych przypadkach może prowadzić do krwawienia. Ryzyko jest większe, jeśli leczenie eltrombopagiem zostanie przerwane u pacjenta otrzymującego leki przeciwzakrzepowe lub przeciwplatekcyjne. Zaleca się, aby w przypadku przerwania stosowania eltrombopagu rozpocząć leczenie pierwotnej małopłytkowości immunologicznej zgodnie z aktualnymi wytycznymi. Ponadto może być konieczne przerwanie stosowania leków przeciwzakrzepowych lub przeciwplatekcyjnych, odwrócenie działania antykoagulacyjnego lub przetoczenie koncentratu płytek krwi. Przez 4 tygodnie po przerwaniu leczenia eltrombopagiem należy koniecznie co tydzień oznaczać liczbę płytek krwi.

W badaniach klinicznych z udziałem pacjentów zakażonych wirusem WZW C, po odstawieniu peginterferonu, rybawiryny i eltrombopagu obserwowano większą częstość występowania krwawienia z przewodu pokarmowego, w tym przypadków ciężkich i prowadzących do zgonu. Po przerwaniu leczenia pacjentów należy monitorować w celu wykrycia objawów przedmiotowych i podmiotowych krwawienia z przewodu pokarmowego.

Wytwarzanie retykuliny w szpiku kostnym i ryzyko zwłóknienia szpiku kostnego

Eltrombopag może zwiększać ryzyko powstawania lub progresji włókien retykulinowych w szpiku kostnym. Do chwili obecnej nie ustalono znaczenia tego faktu, podobnie jak w przypadku innych agonistów receptora trombopoetyny.

Przed rozpoczęciem podawania eltrombopagu należy dokładnie zbadać rozmaz krwi obwodowej w celu ustalenia pierwotnego stopnia nieprawidłowości morfologicznych komórek krwi. Po ustaleniu stałej dawki eltrombopagu należy co miesiąc wykonywać pełną morfologię krwi z oznaczaniem wszystkich typów białych krwinek. W przypadku stwierdzenia obecności komórek niedojrzałych lub dysplastycznych, należy zbadać rozmaz krwi obwodowej w poszukiwaniu nowych lub postępujących nieprawidłowości morfologicznych (np. łezkowate lub jądrzaste erytrocyty, niedojrzałe leukocyty) lub cytopenii. Jeśli u pacjenta wystąpią nowe lub postępujące nieprawidłowości morfologiczne czy też cytopenia, należy przerwać leczenie eltrombopagiem i rozważyć wykonanie biopsji szpiku kostnego z barwieniem oceniającym zwłóknienie.

Progresja istniejących zespołów mielodysplastycznych (ang. *myelodysplastic syndrome*, MDS)

Stymulatory receptora trombopoetyny są czynnikami wzrostu, które prowadzą do rozwoju i różnicowania komórek prekursorowych układu płytkotwórczego oraz do wytwarzania płytek krwi. Receptory trombopoetyny występują głównie na powierzchni komórek linii mieloidalnej. W przypadku agonistów receptora trombopoetyny istnieje obawa, że mogą one pobudzać progresję istniejących nowotworów układu hematopoetycznego takich jak zespół mielodysplastyczny.

W badaniach klinicznych z zastosowaniem agonistów receptora trombopoetyny u pacjentów z MDS, zaobserwowano przemijające zwiększenie liczby komórek blastycznych oraz przypadki progresji MDS do ostrej białaczki szpikowej (ang. *acute myeloid leukaemia*, AML).

U osób dorosłych i pacjentów w podeszłym wieku rozpoznanie pierwotnej małopłytkowości immunologicznej lub SAA należy potwierdzić przez wykluczenie innych stanów klinicznych przebiegających z małopłytkowością, w szczególności trzeba wykluczyć MDS. Należy rozważyć wykonanie biopsji aspiracyjnej szpiku i trepanobiopsji w czasie choroby i leczenia, szczególnie u pacjentów w wieku powyżej 60 lat, z objawami układowymi i innymi nieprawidłowymi objawami, takimi jak zwiększenie liczby komórek blastycznych we krwi obwodowej.

Nie ustalono skuteczności i bezpieczeństwa stosowania eltrombopagu w przypadku małopłytkowości związanej z innymi stanami, w tym małopłytkowości wywołanej stosowaniem chemioterapii i związanej z MDS. Poza badaniami klinicznymi eltrombopagu nie należy stosować w leczeniu małopłytkowości związanej z MDS lub występującej z innej przyczyny niż zatwierdzone wskazanie.

Nieprawidłowości cytogenetyczne i progresja do MDS/AML u pacjentów z SAA

Wiadomo, że u pacjentów z SAA występują nieprawidłowości cytogenetyczne. Nie wiadomo, czy eltrombopag zwiększa ryzyko wystąpienia nieprawidłowości cytogenetycznych u pacjentów z SAA. W badaniu klinicznym II fazy z eltrombopagiem w leczeniu SAA wystąpienie nowych nieprawidłowości cytogenetycznych obserwowano u 19% pacjentów [8/43 (z których 5 miało zmiany w chromosomie 7)]. Mediana czasu do wystąpienia nieprawidłowości cytogenetycznych w tym badaniu wyniosła 2,9 miesięcy.

W badaniach klinicznych z eltrombopagiem w leczeniu SAA u 4% pacjentów (5/133) rozpoznano MDS. Mediana czasu do rozpoznania wyniosła 3 miesiące od rozpoczęcia leczenia eltrombopagiem.

U pacjentów z SAA opornych na wcześniejsze leczenie immunosupresyjne lub którzy przebyli wcześniejsze intensywne leczenie immunosupresyjne, zaleca się wykonanie badania szpiku kostnego z aspiracją materiału do badań cytogenetycznych przed rozpoczęciem leczenia eltrombopagiem, po 3 miesiącach od rozpoczęcia leczenia, a następnie po 6 miesiącach. W przypadku stwierdzenia nowych nieprawidłowości cytogenetycznych trzeba ocenić, czy kontynuacja leczenia eltrombopagiem jest właściwa.

Zmiany w oku

W badaniach toksykologicznych eltrombopagu na gryzoniach stwierdzono występowanie zaćmy (patrz punkt 5.3). W kontrolowanych badaniach z udziałem pacjentów z małopłytkowością i zakażeniem wirusem WZW C, otrzymujących leczenie interferonem (n = 1439), progresję stwierdzonej przed badaniem zaćmy lub nowe przypadki zaćmy zaobserwowano u 8% pacjentów w grupie leczonej eltrombopagiem oraz u 5% pacjentów w grupie placebo. U pacjentów WZW C, którzy otrzymywali interferon, rybawirynę i eltrombopag, obserwowano krwotoki siatkówkowe, głównie w stopniu nasilenia 1 lub 2 (u 2% pacjentów w grupie leczonej eltrombopagiem oraz u 2% pacjentów w grupie placebo). Krwotoki te występowały na powierzchni siatkówki (przedsiatkówkowe), pod siatkówką (podsiatkówkowe) lub w obrębie tkanek siatkówki. Zaleca się rutynowe badania okulistyczne pacjentów.

Wydłużenie odstępu QT/QTc

Badanie, w którym oceniano odstęp QTc u zdrowych ochotników otrzymujących eltrombopag w dawce 150 mg na dobę, nie wykazało klinicznie istotnego wpływu na repolaryzację mięśnia sercowego. W badaniach klinicznych z udziałem pacjentów z pierwotną małopłytkowością immunologiczną oraz u pacjentów z małopłytkowością i zakażeniem wirusem WZW C obserwowano wydłużenie odstępu QTc. Znaczenie kliniczne tych przypadków wydłużenia odstępu QTc jest nieznane.

Utrata odpowiedzi na eltrombopag

W przypadku utraty odpowiedzi lub niepowodzenia w utrzymaniu odpowiedzi płytkowej na leczenie eltrombopagiem w zakresie zalecanych dawek, należy poszukiwać przyczyny takiego stanu, w tym zwiększenia ilości retykulin w szpiku kostnym.

Populacja dzieci i młodzieży

Powyższe ostrzeżenia i środki ostrożności dla pierwotnej małopłytkowości immunologicznej dotyczą także populacji dzieci i młodzieży.

4.5 Interakcje z innymi produktami leczniczymi i inne rodzaje interakcji

Wpływ eltrombopagu na inne produkty lecznicze

Inhibitory reduktazy HMG CoA

Badania *in vitro* wykazały, że eltrombopag nie jest substratem dla polipeptydu transportującego aniony organiczne, OATP1B1, ale jest inhibitorem tego transportera. Badania *in vitro* wykazały również, że eltrombopag jest substratem i inhibitorem białka oporności raka piersi (BCRP). Podawanie eltrombopagu w dawce 75 mg raz na dobę przez 5 dni wraz z pojedynczą dawką 10 mg rozuwastatyny, substratu OATP1B1 i BCRP, 39 zdrowym osobom dorosłym prowadziło do zwiększenia C_{max} i $AUC_{0-\infty}$ rozuwastatyny w osoczu odpowiednio o 103% (90% przedział ufności [CI]: 82%, 126%) i o 55% (90% CI: 42%, 69%). Spodziewane są również interakcje z innymi inhibitorami reduktazy HMG-CoA, w tym atorwastatyną, fluwastatyną, lowastatyną, prawastatyną i symwastatyną. W przypadku jednoczesnego podawania z eltrombopagiem należy rozważyć zmniejszenie dawki statyn i ściśle monitorować pacjenta w celu wykrycia działań niepożądanych statyn (patrz punkt 5.2).

Substraty OATP1B1 i BCRP

Należy zachować ostrożność w przypadku jednoczesnego stosowania eltrombopagu i substratów OATP1B1 (np. metotreksat) oraz BCRP (np. topotekan i metotreksat) (patrz punkt 5.2).

Substraty cytochromu P450

W badaniach z wykorzystaniem ludzkich mikrosomów wątrobowych wykazano, że *in vitro* eltrombopag (w dawkach do 100 μ M) nie hamuje enzymów CYP450 1A2, 2A6, 2C19, 2D6, 2E1, 3A4/5 i 4A9/11 ale hamuje CYP2C8 i CYP2C9, co stwierdzono stosując jako substraty testowe paklitaksel i diklofenak. Podawanie eltrombopagu w dawce 75 mg raz na dobę 24 zdrowym mężczyznom przez 7 dni nie powodowało zahamowania ani indukcji metabolizmu substratów testowych 1A2 (kofeina), 2C19 (omeprazol), 2C9 (flurbiprofen) i 3A4 (midazolam) u ludzi. Nie przewiduje się istotnych klinicznie interakcji podczas jednoczesnego stosowania eltrombopagu i substratów CYP450 (patrz punkt 5.2).

Inhibitory proteazy WZW C

Nie jest wymagane dostosowanie dawkowania podczas skojarzonego zastosowania eltrombopagu z telaprewirem lub boceprewirem. Jednoczesne podanie pojedynczej dawki 200 mg eltrombopagu z 750 mg telaprewiru co 8 godzin nie powodowało zmiany ekspozycji osoczowej na telaprewir.

Jednoczesne podanie pojedynczej dawki 200 mg eltrombopagu z 800 mg boceprewiru co 8 godzin nie zmieniło osoczowego $AUC_{(0-\tau)}$ boceprewiru, ale spowodowało zwiększenie C_{max} o 20% i zmniejszenie C_{min} o 32%. Nie ustalono klinicznego znaczenia zmniejszenia wartości C_{min} , zaleca się ściślejsze monitorowanie wskaźników klinicznych i laboratoryjnych supresji WZW C.

Wpływ innych produktów leczniczych na eltrombopag

Cyklosporyna

Badania *in vitro* wykazały, że eltrombopag jest substratem i inhibitorem białka oporności lekowej w raku piersi (BCRP). Zmniejszenie ekspozycji na eltrombopag obserwowano podczas jednoczesnego podawania cyklosporyny (inhibitora BCRP) w dawce 200 mg i 600 mg (patrz punkt 5.2). Możliwe jest dostosowanie dawki eltrombopagu w czasie trwania leczenia, w zależności od liczby płytek krwi u pacjenta (patrz punkt 4.2). Liczbę płytek krwi należy kontrolować przynajmniej raz na tydzień przez 2 do 3 tygodni, gdy podaje się eltrombopag jednocześnie z cyklosporyną. Może zająć potrzeba zwiększenia dawki eltrombopagu w oparciu o liczbę płytek krwi.

Kationy wielowartościowe (chelatowanie)

Eltrombopag chelatuje wielowartościowe kationy, takie jak żelazo, wapń, magnez, glin, selen i cynk. Podanie pojedynczej dawki 75 mg eltrombopagu ze środkiem zobojętniającym kwas żołądkowy zawierającym wielowartościowe kationy (1524 mg wodorotlenku glinu i 1425 mg węgla magnezu) zmniejsza $AUC_{0-\infty}$ eltrombopagu w osoczu o 70% (90% CI: 64%, 76%) i C_{max} o 70% (90% CI: 62%, 76%). Eltrombopag należy przyjmować przynajmniej dwie godziny przed lub cztery godziny po spożyciu takich produktów jak środki zobojętniające, produkty nabiałowe lub suplementy mineralne zawierające wielowartościowe kationy, by uniknąć znacznego zmniejszenia wchłaniania eltrombopagu wywołanego chelatowaniem (patrz punkty 4.2 i 5.2).

Interakcje z pokarmem

Podawanie eltrombopagu w postaci tabletek lub proszku do sporządzania zawiesiny doustnej jednocześnie z posiłkiem o wysokiej zawartości wapnia (np. posiłkiem zawierającym produkty mleczne) skutkowało istotnym zmniejszeniem wielkości $AUC_{0-\infty}$ i C_{max} eltrombopagu w osoczu. Natomiast podanie eltrombopagu na 2 godziny przed lub 4 godziny po posiłku o dużej zawartości wapnia lub podanie leku wraz z pokarmami o małej zawartości wapnia [< 50 mg wapnia] nie powodowało klinicznie istotnych zmian w AUC eltrombopagu w osoczu (patrz punkt 4.2 i 5.2).

Lopinawir / rytonawir

Jednoczesne podawanie eltrombopagu z lopinawirem/rytonawirem może powodować zmniejszenie stężenia eltrombopagu. Badanie przeprowadzone z udziałem 40 zdrowych ochotników wykazało, że jednoczesne podanie 100 mg eltrombopagu z powtarzanymi dwa razy na dobę dawkami lopinawiru/rytonawiru 400/100 mg powodowało zmniejszenie $AUC_{(0-\infty)}$ eltrombopagu w osoczu o 17% (90% CI: 6,6%, 26,6%). Należy zatem zachować ostrożność w przypadku, gdy eltrombopag jest stosowany jednocześnie z lopinawirem/rytonawirem. Należy uważnie monitorować liczbę płytek krwi w celu właściwego zaplanowania dawki eltrombopagu w przypadku rozpoczęcia lub przerywania stosowania lopinawiru/rytonawiru.

Inhibitory i induktory CYP1A2 i CYP2C8

Eltrombopag jest metabolizowany przez wiele szlaków, między innymi z udziałem CYP1A2, CYP2C8, UGT1A1 i UGT1A3 (patrz punkt 5.2). W przypadku produktów leczniczych, które hamują lub indukują jeden enzym, jest mało prawdopodobne, aby miało to istotny wpływ na stężenie eltrombopagu w osoczu, jednak produkty lecznicze, które hamują lub indukują wiele enzymów, mogą powodować zwiększenie (np. fluwoksamina) bądź zmniejszenie (np. ryfampicyna) stężenia eltrombopagu.

Inhibitory proteazy WZW C

Wyniki badania interakcji farmakokinetycznych pomiędzy lekami wykazały, że jednoczesne podawanie wielokrotnych dawek boceprewiru (800 mg co 8 godzin) lub telaprewiru (750 mg co 8 godzin) z pojedynczą dawką eltrombopagu (200 mg) nie zmieniało ekspozycji na eltrombopag w stopniu istotnym klinicznie.

Produkty lecznicze stosowane w leczeniu pierwotnej małopłytkowości immunologicznej

Do produktów leczniczych stosowanych w badaniach klinicznych w terapii pierwotnej małopłytkowości immunologicznej w skojarzeniu z eltrombopagiem należały kortykosteroidy, danazol i (lub) azatiopryna, dożylne preparaty immunoglobulin (IVIG) i immunoglobulina anty-D. W przypadku skojarzenia eltrombopagu z innymi produktami leczniczymi w leczeniu pierwotnej małopłytkowości immunologicznej należy monitorować liczbę płytek krwi, aby nie dopuścić do przekroczenia zalecanego zakresu liczby płytek krwi (patrz punkt 4.2).

4.6 Wpływ na płodność, ciążę i laktację

Ciąża

Brak danych lub istnieją tylko ograniczone dane dotyczące stosowania eltrombopagu u kobiet w okresie ciąży. Badania na zwierzętach wykazały szkodliwy wpływ na reprodukcję (patrz punkt 5.3). Potencjalne zagrożenie dla człowieka nie jest znane.

Produkt Revolade nie jest zalecany do stosowania w okresie ciąży.

Kobiety w wieku rozrodczym / Antykoncepcja u mężczyzn i kobiet

Nie zaleca się także stosowania produktu Revolade u kobiet w wieku rozrodczym, które nie stosują antykoncepcji.

Karmienie piersią

Nie wiadomo, czy eltrombopag /metabolity przenikają do mleka ludzkiego. Badania na zwierzętach wykazały, że eltrombopag może przenikać do mleka (patrz punkt 5.3); dlatego nie można wykluczyć zagrożenia dla dziecka karmionego piersią. Należy podjąć decyzję, czy przerwać karmienie piersią czy kontynuować/przerwać podawanie produktu Revolade, biorąc pod uwagę korzyści z karmienia piersią dla dziecka i korzyści z leczenia dla matki.

Płodność

Nie zaobserwowano wpływu na płodność u samców i samic szczurów przy ekspozycji podobnej jak u ludzi. Nie można jednak wykluczyć ryzyka u ludzi (patrz punkt 5.3).

4.7 Wpływ na zdolność prowadzenia pojazdów i obsługiwanie maszyn

Eltrombopag wywiera niewielki wpływ na zdolność prowadzenia pojazdów i obsługiwanie maszyn. Przy rozważaniu zdolności pacjenta do wykonywania czynności, które wymagają osądu bądź zdolności ruchowych lub poznawczych należy mieć na względzie stan kliniczny pacjenta oraz profil działań niepożądanych eltrombopagu, w tym występowanie zawrotów głowy lub brak uwagi.

4.8 Działania niepożądane

Podsumowanie profilu bezpieczeństwa

W 4 kontrolowanych i 2 niekontrolowanych badaniach klinicznych, eltrombopagiem leczono 530 dorosłych pacjentów z przewlekłą pierwotną małopłytkowością immunologiczną. Średni czas trwania ekspozycji na eltrombopag wyniósł 260 dni. Najważniejszymi ciężkimi działaniami niepożądanymi były toksyczne działania na wątrobę i zdarzenia zakrzepowe/zakrzepowo-zatorowe. Do najczęstszych działań niepożądanych występujących u przynajmniej 10% pacjentów należały: ból głowy, niedokrwistość, zmniejszony apetyt, bezsenność, kaszel, nudności, biegunka, łysienie, świąd, ból mięśni, gorączka, uczucie zmęczenia, choroba grypopodobna, osłabienie, dreszcze i obrzęki obwodowe.

W 2 kontrolowanych badaniach klinicznych, eltrombopag podawano 171 dzieciom i młodzieży z przewlekłą pierwotną małopłytkowością immunologiczną. Mediana czasu trwania ekspozycji wyniosła 171 dni. Profil działań niepożądanych był porównywalny do profilu tych działań obserwowanego u osób dorosłych, przy czym wystąpiły pewne dodatkowe działania niepożądane oznaczone symbolem ♦ w tabeli poniżej. Do najczęstszych działań niepożądanych występujących u dzieci i młodzieży z pierwotną małopłytkowością immunologiczną w wieku 1 roku i starszych ($\geq 3\%$ lub więcej względem placebo) należały: zakażenia górnych dróg oddechowych, zapalenie części nosowej gardła, kaszel, biegunka, gorączka, nieżyt nosa, ból brzucha, ból jamy ustnej i gardła, ból zęba, wysypka, wzrost aktywności AST i wodnisty wyciek z nosa.

W 2 kontrolowanych badaniach klinicznych eltrombopag podawano 955 pacjentom z małopłytkowością i zakażeniem WZW. Mediana czasu trwania ekspozycji wyniosła 183 dni. Najcięższymi stwierdzonymi działaniami niepożądanymi był toksyczny wpływ na wątrobę oraz zdarzenia zakrzepowe/zakrzepowo-zatorowe. Do najczęstszych działań niepożądanych występujących u przynajmniej 10% pacjentów należały: ból głowy, niedokrwistość, zmniejszenie apetytu, bezsenność, kaszel, nudności, biegunka, łysienie, świąd, ból mięśni, gorączka, uczucie zmęczenia, choroba grypopodobna, osłabienie, dreszcze i obrzęki obwodowe.

Bezpieczeństwo stosowania eltrombopagu w ciężkiej niedokrwistości aplastycznej było oceniane w jednoramiennym, otwartym badaniu (n = 43), w którym 12 pacjentów (28%) leczono przez > 6 miesięcy, a 9 pacjentów (21%) leczono przez > 1 rok. Najważniejszymi ciężkimi działaniami niepożądanymi były gorączka neutropeniczna i posocznica/zakażenie. Najczęstszymi działaniami niepożądanymi, które wystąpiły u co najmniej 10% pacjentów, były: ból głowy, zawroty głowy, bezsenność, kaszel, duszność, ból jamy ustnej i gardła, wodnisty wyciek z nosa, nudności, biegunka, ból brzucha, wzrost aktywności transaminaz, wybroczyny, ból stawów, skurcze mięśni, ból kończyn, uczucie zmęczenia, gorączka neutropeniczna i gorączka.

Zestawienie działań niepożądanych

Wymienione poniżej działania niepożądane, zaobserwowane w badaniach dotyczących pierwotnej małopłytkowości immunologicznej u dorosłych (N = 550), w badaniach dotyczących pierwotnej małopłytkowości immunologicznej u dzieci (N = 107), w badaniach dotyczących zakażenia wirusem WZW C (N = 955), w badaniach z SAA (n = 43) i w zgłoszeniach po wprowadzeniu leku do obrotu podano zgodnie z klasyfikacją układów i narządów według MedDRA oraz z uwzględnieniem częstości ich występowania.

bardzo często ($\geq 1/10$)

często ($\geq 1/100$ do $< 1/10$)

niezbyt często ($\geq 1/1\ 000$ do $< 1/100$)

rzadko ($\geq 1/10\ 000$ do $< 1/1\ 000$)

bardzo rzadko ($< 1/10\ 000$)

częstość nieznana (nie można ustalić na podstawie dostępnych danych)

Populacja pacjentów uczestniczących w badaniach dotyczących pierwotnej małopłytkowości immunologicznej

Zakażenia i zarażenia pasożytnicze

Bardzo często zapalenie części nosowej gardła[♦], zakażenie górnych dróg oddechowych[♦]

Często nieżyt nosa[♦]

Niezbyt często zapalenie gardła, zakażenie dróg moczowych, grypa, opryszczka jamy ustnej, zapalenie płuc, zapalenie zatok, zapalenie migdałków, zakażenie dróg oddechowych, zapalenie dziąseł, zakażenie skóry

Nowotwory łagodne, złośliwe i nieokreślone (w tym torbiele i polipy)

Niezbyt często rak odbytnicy i esicy

Zaburzenia krwi i układu chłonnego

Niezbyt często niedokrwistość, anizocytoza, eozynofilia, niedokrwistość hemolityczna, leukocytoza, mielocytoza, małopłytkowość, zwiększenie stężenia hemoglobiny, zwiększenie liczby pałeczkowatych granulocytów obojętnochłonnych, zmniejszenie stężenia hemoglobiny, obecność mielocytów, zwiększenie liczby płytek krwi, zmniejszenie liczby leukocytów

Zaburzenia układu immunologicznego

Niezbyt często nadwrażliwość

Zaburzenia metabolizmu i odżywiania

Niezbyt często jadłowstręt, hipokalemia, zmniejszenie apetytu, dna moczanowa, hipokalcemia, zwiększenie stężenia kwasu moczowego we krwi

Zaburzenia psychiczne

Niezbyt często zaburzenia snu, depresja, apatia, zaburzenia nastroju, płaczliwość

Zaburzenia układu nerwowego

Często parestezje

Niezbyt często niedoczulica, senność, migrena, drżenia, zaburzenia równowagi, dyzestezja, porażenie połowicze, migrena z aurą, neuropatia obwodowa, obwodowa neuropatia czuciowa, zaburzenia mowy, toksyczna neuropatia, bóle głowy pochodzenia naczyniowego

Zaburzenia oka

Często zespół suchego oka

Niezbyt często niewyraźne widzenie, zmętnienie soczewki, astygmatyzm, zaćma korowa, ból oka, zwiększone łzawienie, krwotok siatkówkowy, epiteliopatia barwnikowa siatkówki, zmniejszenie ostrości wzroku, zaburzenia wzroku, nieprawidłowe wyniki badania ostrości wzroku, zapalenie powiek oraz suche zapalenie rogówki i spojówki

Zaburzenia ucha i błędnika

Niezbyt często ból ucha, zawroty głowy

Zaburzenia serca

Niezbyt często tachykardia, ostry zawał mięśnia sercowego, zaburzenia sercowo-naczyniowe, sinica, częstoskurcz zatokowy, wydłużenie odcinka QT w zapisie elektrokardiograficznym

Zaburzenia naczyniowe

Niezbyt często zakrzepica żył głębokich, zator, udarzenia gorąca, zakrzepowe zapalenie żył powierzchownych, zaczerwienienie, krwiak

Zaburzenia układu oddechowego, klatki piersiowej i śródpiersia

Często kaszel[♦], ból części ustnej gardła[♦], wodnisty wyciek z nosa[♦]

Niezbyt często zatorowość płucna, zawał płuca, dyskomfort w jamie nosowej, zmiany pęcherzowe w jamie ustnej i gardle, ból jamy ustnej i gardła, zaburzenia zatok, zespół bezdechu sennego

Zaburzenia żołądka i jelit

Często nudności, biegunka*, owrzodzenie jamy ustnej, ból zębów♦
* Bardzo często w populacji dzieci i młodzieży z pierwotną małopłytkowością immunologiczną

Niezbyt często suchość w jamie ustnej, wymioty, ból brzucha, glosodynia, krwawienie z jamy ustnej, bolesność uciskowa w jamie brzusznej, odbarwienie stolca, wiatry, zatrucie pokarmowe, częste oddawanie stolca, wymioty krwawe, dyskomfort w jamie ustnej

Zaburzenia wątroby i dróg żółciowych

Często zwiększenie aktywności aminotransferazy alaninowej*, zwiększenie aktywności aminotransferazy asparaginianowej*, hiperbilirubinemia, zaburzenia czynności wątroby

Niezbyt często cholestaza, zmiany w wątrobie, zapalenie wątroby, polekowe uszkodzenie wątroby

*Zwiększenie aktywności aminotransferazy alaninowej i aminotransferazy asparaginianowej może występować jednocześnie, jednak zdarza się to rzadziej.

Zaburzenia skóry i tkanki podskórnej

Często wysypka, łysienie

Niezbyt często nadmierna potliwość, uogólniony świąd, pokrzywka, zapalenie skóry, wybroczyny, zimne poty, rumień, melanoza, zaburzenia pigmentacji, odbarwienie skóry, złuszczenie skóry

Zaburzenia mięśniowo-szkieletowe i tkanki łącznej

Często bóle mięśni, skurcze mięśni, bóle mięśniowo-szkieletowe, bóle kości, bóle pleców

Niezbyt często osłabienie siły mięśniowej

Zaburzenia nerek i dróg moczowych

Niezbyt często niewydolność nerek, leukocyturia, toczniowe zapalenie nerek, nokturia, białkomocz, zwiększenie stężenia mocznika we krwi, zwiększenie stężenia kreatyniny we krwi, zwiększenie wskaźnika białkowo-kreatyninowego w moczu

Zaburzenia układu rozrodczego i piersi

Często krwotok miesięczkowy

Zaburzenia ogólne i stany w miejscu podania

Często gorączka♦

Niezbyt często ból w klatce piersiowej, uczucie gorąca, krwotok w miejscu nakłucia naczynia, osłabienie, podenerwowanie, stan zapalny rany, zmęczenie, gorączka, uczucie obecności ciała obcego

Badania diagnostyczne

Niezbyt często zwiększenie stężenia albuminy we krwi, zwiększenie aktywności fosfatazy alkalicznej we krwi, zwiększenie całkowitego stężenia białka, zmniejszenie stężenia albuminy we krwi, zwiększenie pH moczu

Urazy, zatrucia i powikłania po zabiegach

Niezbyt często oparzenie słoneczne

♦ Dodatkowe działania niepożądane obserwowane w badaniach z udziałem dzieci i młodzieży (w wieku od 1 roku do 17 lat).

Populacja pacjentów uczestniczących w badaniach dotyczących zakażenia wirusem WZW C (leczenie w skojarzeniu z terapią przeciwwirusową zawierającą interferon i rybawiryne)

Zakażenia i zarażenia pasożytnicze

Często Zakażenie układu moczowego, zakażenie górnych dróg oddechowych, zapalenie oskrzeli, zapalenie części nosowej gardła, grypa, opryszczka wargowa, zapalenie żołądka i jelit, zapalenie gardła

Nowotwory łagodne, złośliwe i nieokreślone (w tym torbiele i polipy)

Często Nowotwór złośliwy wątroby

Zaburzenia krwi i układu chłonnego

Bardzo często Niedokrwistość
Często Limfopenia, niedokrwistość hemolityczna

Zaburzenia metabolizmu i odżywiania

Bardzo często Zmniejszenie łaknienia
Często Hiperglikemia, nietypowa utrata masy ciała

Zaburzenia psychiczne

Bardzo często Bezsennaś
Często Depresja, niepokój, zaburzenia snu, stan splątania, pobudzenie

Zaburzenia układu nerwowego

Bardzo często Bóle głowy
Często Zawroty głowy, zaburzenia uwagi, zaburzenia smaku, encefalopatia wątrobowa, śpiączka, zaburzenia pamięci, parestezje

Zaburzenia oka

Często Zaćma, wysięk w siatkówce, zespół suchego oka, żółtaczka oka, krwawienie do siatkówki

Zaburzenia ucha i błędnika

Często Zawroty głowy pochodzenia błędnikowego

Zaburzenia serca

Często Kołatanie serca

Zaburzenia układu oddechowego, klatki piersiowej i śródpiersia

Bardzo często Kaszel

Często Duszność, ból jamy ustnej i gardła, duszność wysiłkowa, produktywny kaszel

Zaburzenia żołądka i jelit

Bardzo często Nudności, biegunka

Często Wymioty, wodobrzusze, bóle brzucha, bóle w nadbrzuszu, niestrawność, suchość w jamie ustnej, zaparcia, wzdęcia, bóle zębów, zapalenie jamy ustnej, choroba refluksowa żołądkowo-przełykowa, żylaki odbytu, dyskomfort w jamie brzusznej, zapalenie błony śluzowej żołądka, żylaki przełyku, aftowe zapalenie jamy ustnej, krwawienie z żylaków przełyku

Zaburzenia wątroby i dróg żółciowych

Często Hiperbilirubinemia, żółtaczka, zakrzepica żyły wrotnej, niewydolność wątroby, polekowe uszkodzenie wątroby

Zaburzenia skóry i tkanki podskórnej

Bardzo często Świąd, łysienie

Często Wysypka, suchość skóry, wyprysk, swędząca wysypka, rumień, nadmierna potliwość, uogólniony świąd, poty nocne, zmiany skórne

Częstość nieznana Odbarwienie skóry, hiperpigmentacja skóry

Zaburzenia mięśniowo-szkieletowe i tkanki łącznej

Bardzo często Bóle mięśni

Często Bóle stawów, skurcze mięśni, bóle pleców, bóle kończyn, bóle mięśniowo-szkieletowe, bóle kości

Zaburzenia nerek i dróg moczowych

Niezbyt często Bolesne oddawanie moczu

Zaburzenia ogólne i stany w miejscu podania

Bardzo często Gorączka, uczucie zmęczenia, objawy grypopodobne, osłabienie, dreszcze, obrzęki obwodowe

Często Drażliwość, dolegliwości bólowe, złe samopoczucie, reakcja w miejscu wstrzyknięcia, ból w klatce piersiowej pochodzenia pozasercowego, obrzęk, rumień w miejscu wstrzyknięcia, uczucie dyskomfortu w klatce piersiowej, świąd w miejscu wstrzyknięcia

Badania diagnostyczne

Często Zwiększenie stężenia bilirubiny we krwi, zmniejszenie masy ciała, zmniejszenie liczby krwinek białych, obniżenie poziomu hemoglobiny, zmniejszenie liczby neutrofilów, podwyższenie międzynarodowego wskaźnika znormalizowanego, wydłużenie czasu częściowej tromboplastyny po aktywacji, podwyższenie poziomu glukozy we krwi, obniżenie poziomu albumin we krwi, wydłużenie odstępu QT w elektrokardiogramie

Populacja pacjentów uczestniczących w badaniu z SAA

Zaburzenia krwi i układu chłonego

Często Neutropenia, zawał śledziony

Zaburzenia metabolizmu i odżywiania

Często Nadmierne obciążenie żelazem, zmniejszony apetyt, hipoglikemia, zwiększony apetyt

Zaburzenia psychiczne

Bardzo często Bezsennać

Często Lęk, depresja

Zaburzenia układu nerwowego

Bardzo często Ból głowy, zawroty głowy

Często Omdlenie

Zaburzenia oka

Często Suchość oczu, świąd oczu, zaćma, zażółcenie białkówek oczu, nieostre widzenie, zaburzenia widzenia, męty w ciele szklistym

Zaburzenia układu oddechowego, klatki piersiowej i śródpiersia

Bardzo często Kaszel. Duszność, ból jamy ustnej i gardła, wodnisty wyciek z nosa

Często Krwawienie z nosa

Zaburzenia żołądka i jelit

Bardzo często Ból brzucha, biegunka, nudności

Często Krwawienie z dziąseł, powstawanie pęcherzy na śluzówce jamy ustnej, ból w jamie ustnej, wymioty, uczucie dyskomfortu w jamie brzusznej, ból brzucha, zaparcie, wzdęcie brzucha, dysfagia, odbarwienie stolca, obrzęk języka, zaburzenia motoryki przewodu pokarmowego, wzdęcia

Zaburzenia wątroby i dróg żółciowych

Bardzo często Wzrost aktywności transaminaz

Często Wzrost stężenia bilirubiny we krwi (hiperbilirubinemia), żółtaczką

Częstość nieznana Polekowe uszkodzenie wątroby*

* Przypadki polekowego uszkodzenia wątroby zgłaszano u pacjentów z ITP i WZW C

Zaburzenia skóry i tkanki podskórnej

<i>Bardzo często</i>	Krwawe wylewy podskórne
<i>Często</i> plamkowa	Wybroczyny, wysypka, świąd, pokrzywka, zmiany skórne, wysypka
<i>Częstość nieznana</i>	Odbarwienie skóry, hiperpigmentacja skóry

Zaburzenia mięśniowo-szkieletowe i tkanki łącznej

<i>Bardzo często</i>	Bóle stawów, skurcze mięśni, ból w kończynie
<i>Często</i>	Ból pleców, bóle mięśni, ból kości

Zaburzenia nerek i układu moczowego

<i>Często</i>	Nieprawidłowa barwa moczu
---------------	---------------------------

Zaburzenia ogólne i stany w miejscu podania

<i>Bardzo często</i>	Uczucie zmęczenia, gorączka neutropeniczna, gorączka
<i>Często</i>	Oslabienie, obrzęki obwodowe, dreszcze, złe samopoczucie

Badania diagnostyczne

<i>Często</i>	Wzrost aktywności fosfokinazy kreatynowej we krwi
---------------	---

Opis wybranych działań niepożądanych

Incydenty zakrzepowe lub zakrzepowo-zatorowe

W 3 kontrolowanych i 2 niekontrolowanych badaniach klinicznych prowadzonych u dorosłych pacjentów z przewlekłą pierwotną małopłytkowością immunologiczną przyjmujących eltrombopag (n = 446) u 17 pacjentów doszło w sumie do 19 incydentów zakrzepowo-zatorowych, w tym (w kolejności zmniejszającej się częstości występowania) do zakrzepicy żył głębokich (n = 6), zatorowości płucnej (n = 6), ostrego zawału mięśnia sercowego (n = 2), zawału mózgu (n = 2), zatoru (n = 1) (patrz punkt 4.4).

W badaniu klinicznym kontrolowanym placebo (n = 288, populacja, w której oceniano bezpieczeństwo stosowania) po dwóch tygodniach leczenia w celu przygotowania do procedur inwazyjnych u 6 spośród 143 (4%) dorosłych pacjentów z przewlekłą chorobą wątroby otrzymujących eltrombopag stwierdzono 7 incydentów zakrzepowo-zatorowych w obrębie układu żyły wrotnej oraz u 2 spośród 145 (1%) pacjentów z grupy placebo wystąpiły 3 incydenty zakrzepowo-zatorowe. U pięciu z 6 pacjentów leczonych eltrombopagiem stwierdzono incydenty zakrzepowo zatorowe przy liczbie płytek > 200 000/ μ l.

Oprócz liczby płytek \geq 200 000/ μ l nie zidentyfikowano szczególnych czynników ryzyka u pacjentów, u których stwierdzono incydenty zakrzepowo-zatorowe (patrz punkt 4.4).

W kontrolowanych badaniach z udziałem pacjentów z małopłytkowością i zakażeniem wirusem WZW C (n = 1439), incydenty zakrzepowo-zatorowe wystąpiły u 38 z 955 pacjentów (4%) leczonych eltrombopagiem oraz u 6 z 484 pacjentów (1%) w grupie placebo. Najczęstszym incydem zakrzepowo-zatorowym w obu grupach leczenia była zakrzepica żyły wrotnej (zaburzenie to wystąpiło u 2% pacjentów leczonych eltrombopagiem oraz u < 1% pacjentów otrzymujących placebo) (patrz punkt 4.4). U pacjentów ze zmniejszonym stężeniem albumin (≤ 35 g/l) lub z wynikiem ≥ 10 w skali MELD ryzyko wystąpienia incydem zakrzepowo-zatorowego było dwukrotnie wyższe niż u pacjentów z większym stężeniem albumin; w grupie pacjentów w wieku ≥ 60 lat ryzyko wystąpienia incydem zakrzepowo-zatorowego było dwukrotnie większe niż u pacjentów młodszych.

Dekompensacja czynności wątroby (podczas stosowania równocześnie z interferonem)

Pacjenci z przewlekłym zakażeniem wirusem WZW C i marskością wątroby mogą być w grupie zwiększonego ryzyka dekompensacji czynności wątroby podczas otrzymywania leczenia interferonem alfa. W 2 kontrolowanych badaniach klinicznych z udziałem pacjentów z małopłytkowością i zakażeniem wirusem WZW C, dekompensację czynności wątroby (wodobrzusze, encefalopatia wątrobowa, krwawienie z żyłaków, spontaniczne bakteryjne zapalenie otrzewnej) obserwowano częściej w grupie eltrombopagu (11%) niż w grupie placebo (6%). U pacjentów ze zmniejszonym stężeniem albumin (≤ 35 g/l) lub wyjściowym wynikiem ≥ 10 w skali MELD ryzyko dekompensacji czynności wątroby było trzykrotnie większe, jak też częściej występowały zdarzenia niepożądane ze skutkiem śmiertelnym niż wśród pacjentów z mniej zaawansowaną chorobą wątroby. Eltrombopag należy podawać takim pacjentom tylko po starannym rozważeniu spodziewanych korzyści w stosunku do ryzyka. Pacjentów z tej grupy należy uważnie monitorować w celu wykrycia występowania objawów przedmiotowych lub podmiotowych dekompensacji czynności wątroby (patrz punkt 4.4).

Małopłytkowość po przerwaniu leczenia

W 3 kontrolowanych badaniach klinicznych dotyczących pierwotnej małopłytkowości immunologicznej po przerwaniu leczenia obserwowano przemijające zmniejszenie liczby płytek krwi poniżej liczby początkowej, odpowiednio u 8% pacjentów z grupy eltrombopagu i u 8% pacjentów z grupy placebo (patrz punkt 4.4).

Zwiększenie ilości retykuliny w szpiku kostnym

W całym programie badań u pacjentów nie stwierdzono istotnych klinicznie nieprawidłowości szpiku kostnego ani objawów klinicznych wskazujących na zaburzenia czynności szpiku kostnego. U niewielkiej liczby pacjentów z pierwotną małopłytkowością immunologiczną przerwano leczenie eltrombopagiem z powodu zwiększenia ilości retykuliny w szpiku kostnym (patrz punkt 4.4).

Nieprawidłowości cytogenetyczne

W jednoramiennym, otwartym badaniu z zastosowaniem eltrombopagu w leczeniu SAA, aspiraty szpiku kostnego pobrane od pacjentów oceniano pod względem występowania nieprawidłowości cytogenetycznych. U ośmiu (19%) pacjentów zgłoszono występowanie nowych nieprawidłowości cytogenetycznych, a u 5 z tych osób obserwowano zmiany w chromosomie 7. W dwóch trwających badaniach (ELT116826 i ELT116643) nieprawidłowości cytogenetyczne wykryto u 4/28 (14%) i 4/62 (6%) pacjentów w każdym z tych badań.

Hematologiczne nowotwory złośliwe

W jednoramiennym, otwartym badaniu z zastosowaniem eltrombopagu w leczeniu SAA, u trzech (7%) pacjentów rozpoznano MDS w czasie leczenia eltrombopagiem, w dwóch toczących się badaniach (ELT116826 i ELT116643) u 1/28 (4%) pacjentów i 1/62 (2%) pacjentów rozpoznano MDS lub AML w każdym z tych badań.

Zgłaszanie podejrzewanych działań niepożądanych

Po dopuszczeniu produktu leczniczego do obrotu istotne jest zgłaszanie podejrzewanych działań niepożądanych. Umożliwia to nieprzerwane monitorowanie stosunku korzyści do ryzyka stosowania produktu leczniczego. Osoby należące do fachowego personelu medycznego powinny zgłaszać wszelkie podejrzewane działania niepożądane za pośrednictwem krajowego systemu zgłaszania wymienionego w załączniku V.

4.9 Przedawkowanie

W przypadku przedawkowania eltrombopagu liczba płytek krwi może się nadmiernie zwiększyć, co może prowadzić do powikłań zakrzepowych/zakrzepowo-zatorowych. W przypadku przedawkowania należy rozważyć doustne podanie preparatu zawierającego kationy metali, takiego jak preparaty wapnia, glinu czy magnezu, w celu chelatowania eltrombopagu i ograniczenia jego wchłaniania. Należy ściśle monitorować liczbę płytek krwi. Leczenie eltrombopagiem należy wznowić zgodnie z zaleceniami dotyczącymi dawkowania (patrz punkt 4.2).

W badaniach klinicznych odnotowano jeden przypadek przedawkowania, kiedy pacjent przyjął 5000 mg eltrombopagu. Zgłoszone działania niepożądane obejmowały niewielką wysypkę, przemijającą bradykardię, zwiększenie aktywności ALAT i AspAT oraz zmęczenie. Największe wartości parametrów czynności wątroby w badaniach wykonanych między dniem 2. a 18. po przedawkowaniu wyniosły: aktywność AspAT 1,6 x większa niż górna granica normy, aktywność ALAT 3,9 x większa niż górna granica normy i stężenie bilirubiny całkowitej 2,4 x większe niż górna granica normy. Liczba płytek krwi w 18. dniu po przedawkowaniu wyniosła 672 000/ μ l, a maksymalna liczba płytek krwi osiągnęła wartość 929 000/ μ l. Pod wpływem leczenia wszystkie objawy ustąpiły bez żadnych następstw.

Ponieważ eltrombopag nie jest w sposób znaczący wydalany z moczem i silnie wiąże się z białkami osocza, uważa się, że hemodializa nie jest skuteczną metodą zwiększenia eliminacji eltrombopagu.

5. WŁAŚCIWOŚCI FARMAKOLOGICZNE

5.1 Właściwości farmakodynamiczne

Grupa farmakoterapeutyczna: środki przeciwkrwotoczne, kod ATC: B02BX 05.

Mechanizm działania

Trombopoetyna jest główną cytokiną uczestniczącą w regulacji megakariopoezy i wytwarzania płytek krwi oraz jest endogennym ligandem dla receptora trombopoetyny. Eltrombopag oddziałuje na przezbłonową domenę ludzkiego receptora trombopoetyny i inicjuje kaskady sygnałowe podobne, lecz nie identyczne, do kaskad wyzwalanych przez endogenną trombopoetynę, indukując proliferację i różnicowanie z komórek progenitorowych w szpiku kostnym.

Skuteczność kliniczna i bezpieczeństwo stosowania

Badania dotyczące przewlekłej małopłytkowości immunologicznej

Bezpieczeństwo stosowania i skuteczność eltrombopagu u dorosłych pacjentów z leczoną wcześniej przewlekłą pierwotną małopłytkowością immunologiczną oceniano w dwóch randomizowanych, kontrolowanych placebo badaniach III fazy, przeprowadzonych metodą podwójnie ślepej próby: RAISE (TRA102537) i TRA100773B oraz w dwóch otwartych badaniach: REPEAT (TRA108057) i EXTEND (TRA105325). W sumie eltrombopag podawano 277 pacjentom z pierwotną małopłytkowością immunologiczną przez co najmniej 6 miesięcy i 202 pacjentom przez co najmniej rok.

Badania kontrolowane placebo, przeprowadzone metodą podwójnie ślepej próby

Badanie RAISE: 197 pacjentów z pierwotną małopłytkowością immunologiczną randomizowano w stosunku 2:1 do grup eltrombopagu (n = 135) i placebo (n = 62). Randomizację stratyfikowano pod względem statusu splenektomii, leczenia pierwotnej małopłytkowości immunologicznej stosowanego w momencie rozpoczęcia badania oraz początkowej liczby płytek krwi. Dawkę eltrombopagu u poszczególnych pacjentów korygowano w czasie 6-miesięcznego okresu leczenia na podstawie liczby płytek krwi. U wszystkich pacjentów leczenie rozpoczęto od dawki eltrombopagu 50 mg. Od dnia 29. do zakończenia leczenia 15–28% pacjentów otrzymujących eltrombopag przyjmowało dawkę ≤ 25 mg, a 29–53% pacjentów dawkę 75 mg.

Oprócz tego u pacjentów można było zmniejszać ilość produktów leczniczych stosowanych jednocześnie w leczeniu pierwotnej małopłytkowości immunologicznej oraz stosować doraźne leczenie ratunkowe zgodnie z lokalnymi standardami postępowania. Więcej niż połowa pacjentów z obu grup otrzymało uprzednio ≥ 3 kursy terapii pierwotnej małopłytkowości immunologicznej, a u 36% pacjentów wykonano uprzednio splenektomię.

Mediana liczby płytek krwi w momencie rozpoczęcia leczenia wyniosła 16 000/ μ l w obu grupach pacjentów. W grupie eltrombopagu wartość ta utrzymywała się powyżej 50 000/ μ l w czasie wszystkich wizyt kontrolnych począwszy od dnia 15., natomiast mediana liczby płytek krwi w grupie placebo pozostawała < 30 000/ μ l w czasie całego badania.

Odpowiedź na leczenie w postaci liczby płytek krwi w zakresie 50 000–400 000/ μ l bez konieczności doraźnego leczenia ratunkowego uzyskano u znamiennej większej liczby pacjentów w grupie otrzymującej eltrombopag w czasie 6-miesięcznego okresu terapii (p < 0,001). Taką odpowiedź po 6 tygodniach leczenia uzyskano u pięćdziesięciu czterech procent pacjentów leczonych eltrombopagiem oraz u 13% pacjentów otrzymujących placebo. Podobna odpowiedź w zakresie liczby płytek krwi utrzymywała się przez cały okres badania, a odsetek pacjentów odpowiadających na leczenie na końcu 6-miesięcznego okresu leczenia wyniósł odpowiednio u 52% i 16%.

Tabela 4: Drugorzędowe wyniki skuteczności z badania RAISE

	Eltrombopag N = 135	Placebo N = 62
Najważniejsze drugorzędowe punkty końcowe		
Sumaryczna liczba tygodni w których liczba płytek krwi była $\geq 50\ 000$ - $400\ 000/\mu\text{l}$, średnia (SD)	11,3 (9,46)	2,4 (5,95)
Pacjenci, u których liczba płytek krwi w $\geq 75\%$ oznaczeń mieściła się w zakresie docelowym ($50\ 000$ do $400\ 000/\mu\text{l}$) n (%)	51 (38)	4 (7)
Wartość p^a	< 0,001	
Liczba pacjentów, u których wystąpiło krwawienie (stopnie WHO 1-4) w dowolnym momencie w czasie 6 miesięcy, n (%)	106 (79)	56 (93)
Wartość p^a	0,012	
Liczba pacjentów, u których wystąpiło krwawienie (stopnie WHO 2-4) w dowolnym momencie w czasie 6 miesięcy, n (%)	44 (33)	32 (53)
Wartość p^a	0,002	
Liczba pacjentów wymagających doraźnego leczenia ratunkowego, n (%)	24 (18)	25 (40)
Wartość p^a	0,001	
Liczba pacjentów przyjmujących leczenie pierwotnej małopłytkowości immunologicznej w momencie rozpoczęcia badania (n)	63	31
Liczba pacjentów, u których próbowano zmniejszyć/przerwać terapię otrzymywaną w momencie rozpoczęcia badania, n (%) ^b	37 (59)	10 (32)
Wartość p^a	0,016	

a Model regresji logistycznej skorygowany dla zmiennych stratyfikacji randomizacji

b U 21 z 63 (33%) pacjentów leczonych eltrombopagiem, otrzymujących w momencie rozpoczęcia badania inne leczenie pierwotnej małopłytkowości immunologicznej, udało się całkowicie odstawić wszystkie inne produkty lecznicze stosowane w pierwotnej małopłytkowości immunologicznej.

W momencie rozpoczęcia badania ponad 70% pacjentów z pierwotną małopłytkowością immunologiczną w każdej grupie leczniczej zgłaszało jakiegokolwiek krwawienie (stopnie WHO 1-4), a ponad 20% pacjentów zgłaszało znamienne klinicznie krwawienie (stopnie WHO 2-4). Odsetek pacjentów leczonych eltrombopagiem, u których wystąpiło jakiegokolwiek krwawienie (stopnie 1-4) oraz krwawienie znamienne klinicznie (stopnie 2-4) zmniejszył się o około 50% od dnia 15. do końca 6-miesięcznego okresu leczenia.

Badanie TRA100773B: Pierwszorzędownym punktem końcowym był odsetek pacjentów z pierwotną małopłytkowością immunologiczną, u których uzyskano odpowiedź na leczenie zdefiniowaną jako zwiększenie liczby płytek krwi od wartości początkowej $< 30\ 000/\mu\text{l}$ do wartości $\geq 50\ 000/\mu\text{l}$ w dniu 43.; pacjentów, których wycofano z badania z powodu osiągnięcia liczby płytek krwi $> 200\ 000/\mu\text{l}$ uznano za odpowiadających na leczenie; pacjentów, których wycofano z badania z jakiegokolwiek innego powodu uznano za nieodpowiadających na leczenie, niezależnie od liczby płytek krwi. W sumie 114 pacjentów z wcześniej leczoną przewlekłą pierwotną małopłytkowością immunologiczną randomizowano w stosunku 2:1 do grup eltrombopagu ($n = 76$) i placebo ($n = 38$).

Tabela 5: Wyniki skuteczności z badania TRA100773B

	Eltrombopag N = 74	Placebo N = 38
Najważniejsze pierwszorzędowne punkty końcowe		
Poddani analizie skuteczności, n	73	37
Pacjenci z liczbą płytek krwi $\geq 50\ 000/\mu\text{l}$ po maksymalnie 42 dniach dawkowania (w porównaniu z wartością początkową $< 30\ 000/\mu\text{l}$), n (%)	43 (59)	6 (16)
Wartość p^a	$< 0,001$	
Najważniejsze drugorzędowe punkty końcowe		
Pacjenci z oceną krwawienia w dniu 43., n	51	30
Krwawienie (stopień WHO 1-4) n (%)	20 (39)	18 (60)
Wartość p^a	0,029	

a Model regresji logistycznej skorygowany dla zmiennych stratyfikacji randomizacji

W badaniach RAISE i TRA100773B odpowiedź na eltrombopag w porównaniu z placebo była podobna, niezależnie od stosowania innego leczenia pierwotnej małopłytkowości immunologicznej, statusu splenektomii i początkowej liczby płytek krwi ($\leq 15\ 000/\mu\text{l}$, $> 15\ 000/\mu\text{l}$) w momencie randomizacji.

W badaniach RAISE i TRA100773B w podgrupie pacjentów z pierwotną małopłytkowością immunologiczną z początkową liczbą płytek krwi $\leq 15\ 000/\mu\text{l}$ mediana liczby płytek krwi nie osiągnęła poziomu docelowego ($> 50\ 000/\mu\text{l}$), mimo że w obydwu badaniach u 43% spośród tych pacjentów, u których stosowano eltrombopag, uzyskano odpowiedź po 6 tygodniach leczenia. Ponadto w badaniu RAISE u 42% pacjentów z początkową liczbą płytek krwi $\leq 15\ 000/\mu\text{l}$ leczonych eltrombopagiem uzyskano odpowiedź na końcu 6-miesięcznego okresu leczenia. 42% do 60% pacjentów leczonych eltrombopagiem otrzymywało dawkę 75 mg od dnia 29. do końca leczenia.

W otwartym badaniu z zastosowaniem powtarzanych cykli leczenia (3 cykle 6-tygodniowe leczenia, po których następowały 4 tygodnie bez leczenia) wykazano, że epizodyczne zastosowanie wielu cykli leczenia eltrombopagiem nie powoduje utraty odpowiedzi.

Eltrombopag podawano 302 pacjentom z pierwotną małopłytkowością immunologiczną w ramach otwartego badania przedłużonego EXTEND (TRA105325). W badaniu tym 218 pacjentów zakończyło roczne leczenie, 180 pacjentów zakończyło 2-letnie leczenie, 107 pacjentów zakończyło 3-letnie leczenie, 75 pacjentów zakończyło 4-letnie leczenie, 34 pacjentów 5-letnie leczenie i 18 pacjentów zakończyło 6-letnie leczenie. Mediana liczby płytek krwi przed podaniem eltrombopagu wynosiła $19\ 000/\mu\text{l}$. Mediana liczby płytek krwi po 1, 2, 3, 4, 5, 6 i 7 latach badania wyniosła odpowiednio $85\ 000/\mu\text{l}$, $85\ 000/\mu\text{l}$, $105\ 000/\mu\text{l}$, $64\ 000/\mu\text{l}$, $75\ 000/\mu\text{l}$, $119\ 000/\mu\text{l}$ i $76\ 000/\mu\text{l}$.

Nie przeprowadzono badań klinicznych porównujących eltrombopag do innych opcji leczenia (np. splenektomii). Należy wziąć pod uwagę wyniki długoterminowych badań dotyczących bezpieczeństwa stosowania eltrombopagu przed rozpoczęciem terapii.

Dzieci i młodzież (w wieku od 1 roku do 17 lat)

Bezpieczeństwo stosowania i skuteczność eltrombopagu u dzieci i młodzieży analizowano w dwóch badaniach.

TRAI15450 (PETIT2): Pierwszorzędownym punktem końcowym była trwała odpowiedź na leczenie definiowana jako odsetek pacjentów otrzymujących eltrombopag, w porównaniu z placebo, u których liczba płytek krwi $\geq 50\ 000/\mu\text{l}$ utrzymywała się przez co najmniej 6 z 8 tygodni (przy braku leczenia doraźnego), pomiędzy 5. a 12. tygodniem w podwójnie zaślepionym, randomizowanym okresie badania. Pacjentów z przewlekłą małopłytkowością immunologiczną diagnozowano przez co najmniej 1 rok i stwierdzono oporność lub nawrót choroby po wcześniejszym zastosowaniu przynajmniej jednej terapii przeciwko małopłytkowości immunologicznej lub brak możliwości kontynuowania innych sposobów leczenia małopłytkowości immunologicznej z przyczyn medycznych, a liczba płytek krwi wynosiła $< 30\ 000/\mu\text{l}$. Dziewięćdziesięciu dwóch pacjentów zostało losowo przydzielonych (w stosunku 2:1) do grup leczenia otrzymujących eltrombopag (n=63) lub placebo (n=29), ze stratyfikacją według trzech przedziałów wiekowych. Możliwe było dostosowanie dawki eltrombopagu w zależności od liczby płytek krwi u danego pacjenta.

Podsumowując, pierwszorzędowny punkt końcowy został osiągnięty przez istotnie większy odsetek pacjentów otrzymujących eltrombopag (40%) niż pacjentów otrzymujących placebo (3%) (iloraz szans: 18,0 [95% CI: 2,3; 140,9] $p < 0,001$) i odsetek ten był podobny we wszystkich trzech grupach wiekowych (Tabela 6).

Tabela 6: Wskaźniki trwałej odpowiedzi ze strony płytek krwi w poszczególnych przedziałach wiekowych u dzieci i młodzieży z przewlekłą małopłytkowością immunologiczną

	Eltrombopag n/N (%) [95% CI]	Placebo n/N (%) [95% CI]
Grupa 1 (12 do 17 lat)	9/23 (39%) [20%, 61%]	1/10 (10%) [0%, 45%]
Grupa 2 (6 do 11 lat)	11/26 (42%) [23%, 63%]	0/13 (0%) [N/A]
Grupa 3 (1 do 5 lat)	5/14 (36%) [13%, 65%]	0/6 (0%) [N/A]

Statystycznie mniej pacjentów przyjmujących eltrombopag wymagało leczenia doraźnego w randomizowanym okresie badania w porównaniu z pacjentami otrzymującymi placebo (19% [12/63] w porównaniu z 24% [7/29], $p=0,032$).

Przed rozpoczęciem leczenia 71% pacjentów z grupy eltrombopagu i 69% pacjentów z grupy placebo zgłaszało wszelkie krwawienia (stopnia 1-4 wg WHO). W tygodniu 12. odsetek pacjentów z grupy eltrombopagu zgłaszających dowolne krwawienia zmniejszył się o połowę względem wartości wyjściowych (36%). Dla porównania, w tygodniu 12. w grupie placebo krwawienia były zgłaszane przez 55% pacjentów.

Protokół badania dozwalał, by pacjenci mogli zmniejszyć dawkę lub odstawić wcześniej stosowane leki przeciw małopłytkowości immunologicznej wyłącznie podczas otwartej fazy badania i 53% (8/15) pacjentów było w stanie zmniejszyć dawkę (n=1) lub zakończyć (n=7) leczenie wcześniej stosowanymi lekami przeciw małopłytkowości immunologicznej, głównie kortykosteroidami, bez konieczności stosowania leków doraźnych.

TRAI08062 (PETIT): Pierwszorzędownym punktem końcowym był odsetek pacjentów, którzy uzyskali liczbę płytek krwi $\geq 50\ 000/\mu\text{l}$ przynajmniej raz pomiędzy tygodniem 1. a 6. okresu randomizowanego. U pacjentów tych stwierdzono oporność lub nawrót choroby po wcześniejszym zastosowaniu przynajmniej jednej terapii przeciwko małopłytkowości immunologicznej, a liczba płytek krwi wynosiła $< 30\ 000/\mu\text{l}$ ($n=67$). W randomizowanym okresie badania pacjentów przydzielono do 3 grup wiekowych (w stosunku 2:1) otrzymujących eltrombopag ($n=45$) lub placebo ($n=22$). Możliwe było dostosowanie dawki eltrombopagu w zależności od liczby płytek krwi u danego pacjenta.

Podsumowując, pierwszorzędowny punkt końcowy został osiągnięty przez istotnie większy odsetek pacjentów otrzymujących eltrombopag (62%) niż pacjentów otrzymujących placebo (32%) (iloraz szans: 4,3 [95% CI: 1,4; 13,3] $p=0,011$).

Trwałą odpowiedź zaobserwowano u 50% ze wstępnej odpowiedzi podczas 20 z 24 tygodni w badaniu PETIT 2 i 15 z 24 tygodni w badaniu PETIT.

Badania małopłytkowości związanej z przewlekłym wirusowym zapaleniem wątroby typu C

Skuteczność i bezpieczeństwo eltrombopagu w leczeniu małopłytkowości u pacjentów zakażonych wirusem WZW C oceniano w dwóch randomizowanych, prowadzonych metodą podwójnie ślepej próby badaniach kontrolowanych za pomocą placebo. W badaniu ENABLE 1 w leczeniu przeciwwirusowym stosowano peginterferon alfa-2a w skojarzeniu z rybawiryną, a w badaniu ENABLE 2 stosowano peginterferon alfa-2b w skojarzeniu z rybawiryną. Pacjenci nie otrzymywali leków przeciwwirusowych o działaniu bezpośrednim. Do obu badań kwalifikowano pacjentów z liczbą płytek krwi $< 75\ 000/\mu\text{l}$, ze stratyfikacją według liczby płytek krwi ($< 50\ 000/\mu\text{l}$ albo od $\geq 50\ 000/\mu\text{l}$ do $< 75\ 000/\mu\text{l}$), stężenia RNA wirusa WZW C podczas oceny przesiewowej ($< 800\ 000\ \text{IU/ml}$ albo $\geq 800\ 000\ \text{IU/ml}$) oraz genotypu wirusa WZW C (genotyp 2/3 albo genotyp 1/4/6).

Wyjściowa charakterystyka choroby były podobna w obu badaniach i odpowiadała populacji pacjentów zakażonych wirusem WZW C z wyrównaną marskością wątroby. U większości pacjentów występował genotyp 1 wirusa WZW C (64%) oraz włóknienie mostkowe lub marskość. Trzydzieści jeden procent pacjentów otrzymywało wcześniej leczenie zakażenia wirusem WZW C – głównie z zastosowaniem pegylowanego interferonu w skojarzeniu z rybawiryną. Mediana wyjściowej liczby płytek krwi wynosiła $59\ 500/\mu\text{l}$ w obu grupach leczenia: liczba płytek krwi pozostawała w zakresie $< 20\ 000/\mu\text{l}$, $< 50\ 000/\mu\text{l}$ oraz $\geq 50\ 000/\mu\text{l}$ u odpowiednio 0,8%, 28% i 72% rekrutowanych pacjentów.

Badania składały się z dwóch faz – fazy przed rozpoczęciem leczenia przeciwwirusowego oraz fazy leczenia przeciwwirusowego. W fazie przed rozpoczęciem leczenia przeciwwirusowego pacjenci otrzymywali eltrombopag w ramach leczenia prowadzonego metodą otwartej próby w celu zwiększenia liczby płytek krwi do poziomu $\geq 90\ 000/\mu\text{l}$ w badaniu ENABLE 1 oraz $\geq 100\ 000/\mu\text{l}$ w badaniu ENABLE 2. Mediana czasu do osiągnięcia docelowej liczby płytek krwi $\geq 90\ 000/\mu\text{l}$ (w badaniu ENABLE 1) lub $\geq 100\ 000/\mu\text{l}$ (w badaniu ENABLE 2) wynosiła 2 tygodnie.

Pierwszorzędownym punktem końcowym dotyczącym skuteczności w obu badaniach była trwała odpowiedź wirusologiczna (SVR), zdefiniowana jako odsetek pacjentów z niewykrywalnym stężeniem RNA wirusa WZW C 24 tygodnie po zakończeniu zaplanowanego okresu leczenia.

W obu badaniach dotyczących zakażenia wirusem WZW C, SVR osiągnięto u istotnie większego odsetka pacjentów leczonych eltrombopagiem (n = 201, 21%) w porównaniu z pacjentami otrzymującymi placebo (n = 65, 13%) (patrz tabela 7). Poprawa dotycząca odsetka pacjentów, u których osiągnięto SVR, była spójna we wszystkich podgrupach w warstwach randomizacyjnych (wyjściowej liczby płytek krwi (< 50 000 albo > 50 000), poziomu wirerii (< 800 000 IU/ml albo ≥ 800 000 IU/ml) oraz genotypu (2/3 albo 1/4/6)).

Tabela 7: Odpowiedź wirusologiczna u pacjentów zakażonych wirusem WZW C w badaniach ENABLE 1 i ENABLE 2

	Połączone dane		ENABLE 1 ^a		2 ^b	
Pacjenci osiągający docelową liczbę płytek krwi i rozpoczynający leczenie przeciwwirusowe ^c	1439/1520 (95%)		680/715 (95%)		759/805 (94%)	
	Eltrombopag	Placebo	Eltrombopag	Placebo	Eltrombopag	Placebo
Łączna liczba pacjentów rozpoczynających fazę leczenia przeciwwirusowego	n = 956	n = 485	n = 450	n = 232	n = 506	n = 253
	% pacjentów osiągających odpowiedź wirusologiczną					
SVR ogółem^d	21	13	23	14	19	13
<i>Genotyp WZW C RNA</i>						
Genotyp 2/3	35	25	35	24	34	25
Genotyp 1/4/6 ^e	15	8	18	10	13	7
<i>Poziom albumin^f</i>						
≤ 35 g/l	11	8				
> 35 g/l	25	16				
<i>Wynik w skali MELD^f</i>						
≥ 10	18	10				
< 10	23	17				

- a Eltrombopag podawany w skojarzeniu z peginterferonem alfa-2a (180 µg raz w tygodniu przez 48 tygodni u pacjentów z genotypem 1/4/6 lub przez 24 tygodnie u pacjentów z genotypem 2/3) i z rybawiryną (800 do 1200 mg na dobę w 2 dawkach podzielonych, doustnie).
- b Eltrombopag podawany w skojarzeniu z peginterferonem alfa-2b (1,5 µg/kg raz w tygodniu przez 48 tygodni u pacjentów z genotypem 1/4/6 lub przez 24 tygodnie u pacjentów z genotypem 2/3) i z rybawiryną (800 do 1400 mg, doustnie, w 2 dawkach podzielonych).
- c Docelowa liczba płytek wynosiła ≥ 90 000/µl w badaniu ENABLE 1 oraz ≥ 100 000/µl w badaniu ENABLE 2. W badaniu ENABLE 1 do fazy leczenia przeciwwirusowego zrandomizowano 682 pacjentów, jednak 2 pacjentów wycofało zgodę przed rozpoczęciem leczenia przeciwwirusowego.
- d Wartość $p < 0,05$ dla eltrombopagu w porównaniu z placebo.
- e Genotyp 1 występował u 64% pacjentów uczestniczących w badaniach ENABLE 1 i ENABLE 2.
- f Analizy *post-hoc*

Inne dodatkowe wyniki badań obejmowały: odsetek pacjentów przerywających przedterminowo leczenie przeciwwirusowe był istotnie mniejszy w grupie eltrombopagu w porównaniu z grupą placebo (odpowiednio 45% i 60%, $p \leq 0,0001$). Odsetek pacjentów, którzy nie wymagali żadnej redukcji dawek leków przeciwwirusowych był większy w grupie eltrombopagu w porównaniu z grupą placebo (odpowiednio 45% i 27%). Leczenie eltrombopagiem opóźniało i zmniejszało liczbę redukcji dawek peginterferonu.

Ciężka niedokrwistość aplastyczna

Eltrombopag był badany w jednośrodkowym, jednoramiennym, otwartym badaniu z udziałem 43 pacjentów z ciężką niedokrwistością aplastyczną i oporną małopłytkowością, po co najmniej jednej wcześniejszej terapii immunosupresyjnej (IST), u których liczba płytek krwi wynosiła $\leq 30\ 000/\mu\text{l}$.

U większości pacjentów, 33 (77%), stwierdzono „oporność pierwotną”, definiowaną jako brak uzyskania wcześniejszej odpowiedniej odpowiedzi na IST w żadnej z linii komórek. Pozostałych 10 pacjentów miało niewystarczającą odpowiedź płytek krwi na wcześniejsze terapie. Wszystkie wspomniane 10 osób otrzymało wcześniej przynajmniej 2 schematy leczenia IST, a 50% z nich otrzymało wcześniej przynajmniej 3 schematy leczenia IST. Pacjenci z rozpoznaniem niedokrwistości Fanconiego, zakażeniem nieodpowiadającym na właściwe leczenie, wielkością klonów typową dla napadowej nocnej hemoglobinurii (PNH clones – *Paroxysmal nocturnal hemoglobinuria clones*) ocenianą na neutrofilach $\geq 50\%$ byli wykluczeni z udziału w badaniu.

Wyjściowo mediana liczby płytek krwi wynosiła $20\ 000/\mu\text{l}$, stężenie hemoglobiny 8,4 g/dl, liczba ANC $0,58 \times 10^9/l$, a bezwzględna liczba retikulocytów $24,3 \times 10^9/l$. Osiemdziesiąt sześć procent pacjentów było zależnych od transfuzji krwinek czerwonych, a 91% pacjentów wymagało transfuzji płytek krwi. Większość pacjentów (84%) otrzymała wcześniej przynajmniej 2 terapie immunosupresyjne. U trzech pacjentów stwierdzono nieprawidłowości cytogenetyczne przed rozpoczęciem badania.

Pierwszorzędownym punktem końcowym była odpowiedź hematologiczna oceniana po 12 tygodniach leczenia eltrombopagiem. Odpowiedź hematologiczną definiowano jako spełnianie co najmniej jednego z następujących kryteriów: 1) wzrost liczby płytek krwi do $20\ 000/\mu\text{l}$ powyżej wartości początkowych lub stabilne wartości liczby płytek krwi przy braku konieczności transfuzji przez minimum 8 tygodni; 2) wzrost stężenia hemoglobiny o $> 1,5$ g/dl lub zmniejszenie o ≥ 4 jednostki w ilości przetaczanych preparatów czerwokrwinkowych przez 8 kolejnych tygodni; 3) wzrost bezwzględnej liczby neutrofilów (ANC) o 100% lub wzrost ANC $> 0,5 \times 10^9/l$.

Wskaźnik odpowiedzi hematologicznej wyniósł 40% (17/43 pacjentów; przedział ufności 95% 25, 56), z czego w większości przypadków była to odpowiedź jednoliniowa (13/17, 76%), podczas gdy w tygodniu 12. obserwowano 3 przypadki dwuliniowej oraz 1 przypadek trójliniowej odpowiedzi. Eltrombopag odstawiano po 16 tygodniach, jeśli nie obserwowano odpowiedzi hematologicznej na leczenie lub uniezależnienia się od transfuzji. Pacjenci, u których obserwowano odpowiedź na leczenie, kontynuowali terapię w fazie rozszerzonej badania. Do fazy rozszerzonej przeszło w sumie 14 pacjentów. Dziewięcioro z nich osiągnęło odpowiedź wieloliniową na leczenie, 4 z tych 9 jeszcze kontynuuje leczenie, a u 5 stopniowo zakończono terapię eltrombopagiem przy utrzymaniu u nich odpowiedzi na leczenie (mediana czasu obserwacji: 20,6 miesiąca, zakres: 5,7 do 22,5 miesiąca). Pozostałych 5 pacjentów zakończyło leczenie, w tym trzech z powodu nawrotu choroby stwierdzonego podczas wizyty w 3. miesiącu fazy rozszerzonej.

Podczas terapii eltrombopagiem u 59% (23/39) pacjentów stwierdzono brak konieczności przetaczania płytek krwi (28 dni bez transfuzji), zaś u 27% (10/37) zaobserwowano brak konieczności przetaczania czerwonych krwinek (56 dni bez transfuzji). Najdłuższy okres bez transfuzji płytek krwi u pacjentów, u których nie uzyskano odpowiedzi na leczenie wynosił 27 dni (mediana). Najdłuższy okres bez transfuzji płytek krwi u pacjentów, którzy odpowiedzieli na leczenie wynosił 287 dni (mediana). Najdłuższy okres bez transfuzji czerwonych krwinek u pacjentów, u których nie uzyskano odpowiedzi na leczenie wynosił 29 dni (mediana). Najdłuższy okres bez transfuzji czerwonych krwinek u pacjentów, którzy odpowiedzieli na leczenie wynosił 266 dni (mediana).

Ponad 50% pacjentów z odpowiedzią, którzy przed rozpoczęciem badania byli zależni od transfuzji, osiągnęło $> 80\%$ redukcję zapotrzebowania na transfuzje zarówno płytek krwi, jak i krwinek czerwonych, w porównaniu ze stanem początkowym.

Wstępne wyniki tocącego się jeszcze pomocniczego, otwartego, jednoramiennego badania II fazy, bez randomizacji (Badanie ELT116826), przeprowadzonego w grupie pacjentów z oporną ciężką niedokrwistością aplastyczną, były zbieżne z wynikami wcześniejszych badań. Dane ograniczają się do 21 spośród planowanych 60 pacjentów, przy czym w 6. miesiącu odpowiedź hematologiczną na leczenie obserwowano u 52% pacjentów. Odpowiedź wieloliniową obserwowano u 45% pacjentów.

5.2 Właściwości farmakokinetyczne

Farmakokinetyka

W populacyjnej analizie farmakokinetyki zebrano dane dotyczące rozkładu stężenia eltrombopagu w osoczu w czasie, uzyskane od 88 pacjentów z pierwotną małopłytkowością immunologiczną w ramach badań TRA100773A i TRA100773B i uzyskane od 111 zdrowych osób dorosłych. Szacunkowe wartości $AUC_{(0-\tau)}$ i C_{max} eltrombopagu w osoczu u pacjentów pierwotną małopłytkowością immunologiczną przedstawiono poniżej (Tabela 8).

Tabela 8: Średnia geometryczna (przedział ufności 95%) parametrów farmakokinetycznych eltrombopagu w osoczu w stanie stacjonarnym u dorosłych z pierwotną małopłytkowością immunologiczną.

Dawka eltrombopagu, raz na dobę	N	$AUC_{(0-\tau)}$ ^a , $\mu\text{g}\cdot\text{h}/\text{ml}$	C_{max} ^a , $\mu\text{g}/\text{ml}$
30 mg	28	47 (39, 58)	3,78 (3,18, 4,49)
50 mg	34	108 (88, 134)	8,01 (6,73, 9,53)
75 mg	26	168 (143, 198)	12,7 (11,0, 14,5)

a - $AUC_{(0-\tau)}$ i C_{max} w oparciu o populacyjną analizę farmakokinetyki *post-hoc*.

Dane na temat stężenia eltrombopagu w osoczu w czasie zgromadzone w grupie 590 pacjentów zakażonych wirusem WZW C zakwalifikowanych do badań fazy III TPL103922/ENABLE 1 oraz TPL108390/ENABLE 2 połączono z danymi dotyczącymi pacjentów zakażonych wirusem WZW C zakwalifikowanych do badania fazy II TPL102357 oraz u zdrowych osób dorosłych w populacyjnej analizie PK. Szacunkowe wartości C_{max} i $AUC_{(0-\tau)}$ dla eltrombopagu w osoczu u pacjentów zakażonych wirusem WZW C zakwalifikowanych do badań fazy 3 przedstawiono w tabeli 9 dla każdej z ocenianych dawek.

Tabela 9: Średnia geometryczna (95% CI) parametrów farmakokinetycznych eltrombopagu w osoczu w stanie stacjonarnym u pacjentów z przewlekłym zakażeniem wirusem WZW C

Dawka eltrombopagu (raz na dobę)	N	$AUC_{(0-\tau)}$ ($\mu\text{g}\cdot\text{h}/\text{ml}$)	C_{max} ($\mu\text{g}/\text{ml}$)
25 mg	330	118 (109, 128)	6,40 (5,97, 6,86)
50 mg	119	166 (143, 192)	9,08 (7,96, 10,35)
75 mg	45	301 (250, 363)	16,71 (14,26, 19,58)
100 mg	96	354 (304, 411)	19,19 (16,81, 21,91)

Dane są przedstawione jako średnia geometryczna (95% CI).

Wartości $AUC_{(0-\tau)}$ i C_{max} oparte na oszacowaniach *post-hoc* w populacji PK otrzymującej najwyższą dawkę w danych dotyczących poszczególnych pacjentów.

Wchłanianie i dostępność biologiczna

Maksymalne stężenie eltrombopagu wchłanianego po podaniu doustnym występuje po 2–6 godzinach. Podawanie eltrombopagu jednocześnie ze środkami zobojętniającymi kwas żołądkowy i innymi produktami zawierającymi wielowartościowe kationy, takimi jak nabiał i suplementy mineralne, znacznie zmniejsza ekspozycję na eltrombopag (patrz punkt 4.2). W badaniu względnej dostępności biologicznej u dorosłych, podanie eltrombopagu w postaci proszku do sporządzania zawiesiny doustnej skutkowało zwiększeniem pola $AUC_{(0-\infty)}$ w osoczu o 22% w porównaniu z lekiem w postaci tabletek. Biodostępność bezwzględna eltrombopagu po podaniu doustnym u ludzi nie została ustalona. W oparciu o wydalanie z moczem oraz metabolity eliminowane w kale ustalono, że wchłanianie substancji występującej w leku wynosi, po podaniu doustnym pojedynczej dawki 75 mg eltrombopagu w postaci roztworu, co najmniej 52%.

Dystrybucja

Eltrombopag silnie wiąże się z ludzkimi białkami osocza (> 99,9%), przede wszystkim z albuminą. Eltrombopag jest substratem dla BCRP, ale nie jest substratem dla glikoproteiny P ani OATP1B1.

Metabolizm

Eltrombopag jest głównie metabolizowany na drodze rozszczepienia, utlenienia i sprzężenia z kwasem glukuronowym, glutationem lub cysteiną. W badaniu radioizotopowym u ludzi eltrombopag stanowił około 64% $AUC_{0-\infty}$ radioizotopu węgla w osoczu. Wykryto również mniej istotne metabolity wynikające z glukuronidacji i utleniania. Badania *in vitro* sugerują, że CYP1A2 i CYP2C8 odpowiedzialne są za metabolizm oksydacyjny eltrombopagu. Transferaza urydyno-difosfoglukuronianowa UGT1A1 i UGT1A3 odpowiedzialna jest za glukuronidację, podczas gdy bakterie obecne w dolnym odcinku przewodu pokarmowego odpowiedzialne są prawdopodobnie za drogę metaboliczną prowadzącą przez rozszczepienie cząsteczki.

Eliminacja

Wchłonięty eltrombopag jest intensywnie metabolizowany. Główna droga wydalania eltrombopagu to kał (59%), zaś w moczu znajdowane jest 31% dawki w postaci metabolitów. Niezmienionej substancji (eltrombopag) nie wykrywa się w moczu. Niezmieniony eltrombopag wydalany z kałem stanowi około 20% dawki. Okres półtrwania eltrombopagu w osoczu wynosi około 21-32 godzin.

Interakcje farmakokinetyczne

Jak wynika z badania radioizotopowego z eltrombopagiem przeprowadzonego u ludzi, glukuronidacja odgrywa niewielką rolę w metabolizmie eltrombopagu. W badaniach ludzkich mikrosomów wątrobowych wykazano, że enzymami odpowiedzialnymi za glukuronidację eltrombopagu są UGT1A1 i UGT1A3. Eltrombopag był inhibitorem wielu enzymów UGT *in vitro*. Wystąpienie klinicznie znamienych lekowych interakcji z udziałem glukuronidacji jest mało prawdopodobne, ponieważ znaczenie poszczególnych enzymów UGT w glukuronidacji eltrombopagu jest niewielkie.

Okolo 21% dawki eltrombopagu może ulegać metabolizmowi oksydacyjnemu. W badaniach ludzkich mikrosomów wątrobowych wykazano, że CYP1A2 i CYP2C8 są enzymami odpowiedzialnymi za utlenianie eltrombopagu. Na podstawie danych uzyskanych *in vitro* i *in vivo* nie stwierdzono indukcji ani hamowania enzymów CYP (patrz punkt 4.5).

Badania *in vitro* wykazują, że eltrombopag jest inhibitorem transportera OATP1B1 oraz inhibitorem transportera BCRP. W badaniu klinicznym interakcji eltrombopag zwiększał ekspozycję na rozuwastatynę, będącą substratem OATP1B1 i BCRP (patrz punkt 4.5). W badaniach klinicznych eltrombopagu zalecano zmniejszenie dawki statyn o 50%. Jednoczesne podawanie cyklosporyny (inhibitora BCRP) w dawce 200 mg zmniejszało wartości C_{max} i AUC_{inf} eltrombopagu odpowiednio o 25% i 18%. Jednoczesne podawanie cyklosporyny w dawce 600 mg zmniejszało wartości C_{max} i AUC_{inf} eltrombopagu odpowiednio o 39% i 24%.

Eltrombopag chelatuje wielowartościowe kationy, takie jak żelazo, wapń, magnez, glin, selen i cynk (patrz punkty 4.2 i 4.5).

Podanie pojedynczej dawki 50 mg eltrombopagu w postaci tabletek ze standardowym wysokokalorycznym, bogatym w tłuszcze posiłkiem zawierającym produkty nabiałowe spowodowało zmniejszenie średniego pola $AUC_{0-\infty}$ eltrombopagu w osoczu o 59%, a średniego stężenia C_{max} o 65%.

Podanie pojedynczej dawki 25 mg eltrombopagu w postaci proszku do sporządzania zawiesiny doustnej jednocześnie z posiłkiem o dużej zawartości wapnia, średniej zawartości tłuszczu i umiarkowanej kaloryczności spowodowało zmniejszenie średniego pola $AUC_{0-\infty}$ eltrombopagu w osoczu o 75% i średniego stężenia C_{max} o 79%. Zmniejszenie ekspozycji było słabsze, gdy pojedynczą dawkę 25 mg eltrombopagu w postaci proszku do sporządzania zawiesiny doustnej podawano na 2 godziny przed spożyciem posiłku o dużej zawartości wapnia (średnia wielkość $AUC_{0-\infty}$ zmniejszyła się wówczas o 20%, a średnie stężenie C_{max} o 14%).

Pokarmy o małej zawartości wapnia (< 50 mg wapnia), obejmujące owoce, chudą szynkę, wołowinę i niewzbogacone (bez dodatku wapnia, magnezu lub żelaza) soki owocowe, niewzbogacone mleko sojowe oraz niewzbogacone ziarna nie miały istotnego wpływu na AUC eltrombopagu w osoczu, niezależnie od kaloryczności posiłku i zawartości tłuszczu (patrz punkty 4.2 i 4.5).

Szczególne grupy pacjentów

Zaburzenia czynności nerek

Przebadano farmakokinetykę eltrombopagu po podaniu dorosłym pacjentom z zaburzeniami czynności nerek. Po podaniu pojedynczej dawki 50 mg, wartość $AUC_{0-\infty}$ dla eltrombopagu była o 32–36% mniejsza u pacjentów z łagodnymi i umiarkowanymi zaburzeniami czynności nerek, a o 60% mniejsza u pacjentów z ciężkimi zaburzeniami czynności nerek, w porównaniu ze zdrowymi ochotnikami. Zaobserwowano dużą zmienność i znaczące nakładanie się wartości parametrów ekspozycji na eltrombopag pomiędzy pacjentami z niewydolnością nerek i zdrowymi ochotnikami. Stężenie niezwiązanego (aktywnego) eltrombopagu dla tego produktu leczniczego w dużym stopniu wiążącego się z białkami nie zostało zmierzone. U pacjentów z zaburzeniami czynności nerek należy zachować ostrożność i prowadzić ścisłą kontrolę podczas stosowania eltrombopagu (patrz punkt 4.2). Nie ustalono skuteczności ani bezpieczeństwa eltrombopagu u pacjentów z umiarkowanymi lub ciężkimi zaburzeniami czynności nerek i zaburzeniami czynności wątroby.

Zaburzenia czynności wątroby

Farmakokinetykę eltrombopagu badano po podaniu eltrombopagu dorosłym pacjentom z zaburzeniami czynności wątroby. Po podaniu pojedynczej dawki 50 mg wartość $AUC_{0-\infty}$ eltrombopagu była o 41% większa u pacjentów z łagodnymi zaburzeniami czynności wątroby i o 80–93% większa u pacjentów z umiarkowanymi i ciężkimi zaburzeniami czynności wątroby, w porównaniu ze zdrowymi ochotnikami. Zaobserwowano dużą zmienność i znaczące nakładanie się wartości parametrów ekspozycji na eltrombopag pomiędzy pacjentami z zaburzeniami czynności wątroby i zdrowymi ochotnikami. Stężenie niezwiązanego (aktywnego) eltrombopagu dla tego produktu leczniczego w dużym stopniu wiążącego się z białkami nie zostało zmierzone.

Wpływ zaburzeń czynności wątroby na farmakokinetykę eltrombopagu po podaniu wielokrotnym oceniono na podstawie populacyjnej analizy farmakokinetycznej przeprowadzonej u 28 zdrowych dorosłych i 714 pacjentów z zaburzeniami czynności wątroby (673 pacjentów zakażonych wirusem WZW C i 41 pacjentów z przewlekłą chorobą wątroby o innej etiologii). Wśród 714 pacjentów u 642 występowały łagodne zaburzenia czynności wątroby, u 67 – umiarkowane zaburzenia czynności wątroby, a u 2 – ciężkie zaburzenia czynności wątroby. W porównaniu ze zdrowymi ochotnikami, u pacjentów z łagodnymi zaburzeniami czynności wątroby wartości $AUC_{(0-\tau)}$ dla eltrombopagu w osoczu były o około 111% większe (95% CI: 45% do 283%), a u pacjentów z umiarkowanymi

zaburzeniami czynności wątroby wartości $AUC_{(0-\tau)}$ dla eltrombopagu w osoczu były o około 183% większe (95% CI: 90% do 459%).

Dlatego nie należy stosować eltrombopagu u pacjentów z pierwotną małopłytkowością immunologiczną z zaburzeniami czynności wątroby (w skali Child-Pugh ≥ 5), chyba że oczekiwane korzyści przeważają zidentyfikowane ryzyko zakrzepicy żyły wrotnej (patrz punkty 4.2 i 4.4). U pacjentów zakażonych wirusem WZW C leczenie eltrombopagiem należy rozpoczynać od dawki 25 mg raz na dobę (patrz punkt 4.2).

Rasa

Wpływ pochodzenia wschodnioazjatyckiego na farmakokinetykę eltrombopagu oceniano przy użyciu populacyjnej analizy farmakokinetyki u 111 zdrowych osób dorosłych (31 osób pochodzenia wschodnioazjatyckiego) i 88 pacjentów z pierwotną małopłytkowością immunologiczną (18 osób pochodzenia wschodnioazjatyckiego). Na podstawie obliczeń z populacyjnej analizy farmakokinetycznej stwierdzono, że pacjenci o pochodzeniu wschodnioazjatyckim (tzn. Japończycy, Chińczycy, Tajwańczycy i Koreańczycy) z pierwotną małopłytkowością immunologiczną mają o około 49% większe wartości $AUC_{(0-\tau)}$ eltrombopagu w osoczu w porównaniu z pacjentami z innych części świata, którzy byli głównie rasy kaukaskiej (patrz punkt 4.2).

Wpływ pochodzenia etnicznego wschodnioazjatyckiego (np. chińskiego, japońskiego, tajwańskiego, koreańskiego i tajskiego) na farmakokinetykę eltrombopagu oceniano metodą populacyjnej analizy farmakokinetycznej u 635 pacjentów zakażonych wirusem WZW C (145 pochodzenia wschodnioazjatyckiego i 69 pochodzenia południowoazjatyckiego). Na podstawie szacunkowych danych z populacyjnej analizy farmakokinetycznej stwierdzono, że u pacjentów pochodzenia wschodnioazjatyckiego wartości $AUC_{(0-\tau)}$ dla eltrombopagu w osoczu były o około 55% większe w porównaniu z pacjentami innych ras (głównie rasy białej) (patrz punkt 4.2).

Płeć

Wpływ płci na farmakokinetykę eltrombopagu oceniano przy użyciu populacyjnej analizy farmakokinetyki u 111 zdrowych osób dorosłych (14 kobiet) i 88 pacjentów z pierwotną małopłytkowością immunologiczną (57 kobiet). W oparciu o obliczenia z populacyjnej analizy farmakokinetycznej stwierdzono, że kobiety z pierwotną małopłytkowością immunologiczną miały o około 23% większe wartości $AUC_{(0-\tau)}$ eltrombopagu w osoczu niż mężczyźni, bez uwzględnienia korekty na różnicę masy ciała.

Wpływ płci na farmakokinetykę eltrombopagu oceniano metodą populacyjnej analizy farmakokinetycznej w grupie 635 pacjentów zakażonych wirusem WZW C (w tym 260 kobiet). Na podstawie oszacowań z tego modelu, wartości $AUC_{(0-\tau)}$ dla eltrombopagu w osoczu u kobiet zakażonych wirusem WZW C były o około 41% większe niż u mężczyzn.

Wiek

Wpływ wieku na farmakokinetykę eltrombopagu oceniano metodą populacyjnej analizy farmakokinetycznej w grupie 28 zdrowych ochotników, 673 pacjentów zakażonych wirusem WZW C oraz 41 pacjentów z przewlekłą chorobą wątroby o innej etiologii, w wieku od 19 do 74 roku życia. Nie ma dostępnych danych na temat PK eltrombopagu u pacjentów w wieku ≥ 75 lat. Na podstawie oszacowań z tego modelu, wartości $AUC_{(0-\tau)}$ dla eltrombopagu w osoczu u pacjentów w podeszłym wieku (≥ 65 lat) były o około 41% większe niż u pacjentów młodszych (patrz punkt 4.2).

Dzieci i młodzież (w wieku od 1 do 17 lat)

Farmakokinetykę eltrombopagu oceniano u 168 dzieci i młodzieży z małopłytkowością immunologiczną, którym lek podawano raz na dobę w trakcie dwóch badań, TRA108062/PETIT i TRA115450/PETIT-2. Pozorny klirens eltrombopagu z osocza po doustnym podaniu leku (CL/F) wzrastał wraz ze wzrostem masy ciała. Wpływ rasy i płci pacjenta na szacunkowe wartości CL/F eltrombopagu z osocza był zgodny pomiędzy populacją dzieci i młodzieży a populacją pacjentów dorosłych. U dzieci i młodzieży pochodzenia wschodnioazjatyckiego z małopłytkowością immunologiczną wartości $AUC_{(0-\tau)}$ eltrombopagu w osoczu były o około 43% większe niż u pacjentów pochodzenia niewschodnioazjatyckiego. U dziewcząt z małopłytkowością immunologiczną wartości $AUC_{(0-\tau)}$ eltrombopagu w osoczu były o około 25% większe niż u chłopców.

Parametry farmakokinetyczne eltrombopagu u dzieci i młodzieży z małopłytkowością immunologiczną przedstawiono w Tabeli 10.

Tabela 10 Średnia geometryczna (95% CI) parametrów farmakokinetycznych eltrombopagu w osoczu w stanie stacjonarnym u dzieci i młodzieży z pierwotną małopłytkowością immunologiczną (schemat dawkowania 50 mg raz na dobę)

Wiek	C_{max} ($\mu\text{g/ml}$)	$AUC_{(0-\tau)}$ ($\mu\text{g}\cdot\text{hr/ml}$)
12 do 17 lat (n=62)	6,80 (6,17; 7,50)	103 (91,1; 116)
6 do 11 lat (n=68)	10,3 (9,42; 11,2)	153 (137, 170)
1 do 5 lat (n=38)	11,6 (10,4; 12,9)	162 (139, 187)

Dane przedstawiono jako średnie geometryczne (95%CI). $AUC_{(0-\tau)}$ i C_{max} podano na podstawie wartości szacunkowych post hoc PK populacyjnej

5.3 Przedkliniczne dane o bezpieczeństwie

Eltrombopag nie pobudza wytwarzania płytek krwi u myszy, szczurów i psów, z powodu unikalnej specyficzności receptora trombopoetyny. Dlatego też dane z badań na tych zwierzętach nie oddają w pełni potencjalnych działań niepożądanych związanych z farmakologią eltrombopagu u ludzi, w tym w zakresie badań nad reprodukcją i rakotwórczością.

Zaćmę związaną z leczeniem wykryto u gryzoni. Jej wystąpienie było zależne od dawki i czasu. W przypadku ekspozycji ≥ 6 x większej niż ekspozycja u ludzi w warunkach klinicznych w przypadku dorosłych pacjentów z pierwotną małopłytkowością immunologiczną otrzymujących dawkę 75 mg/dobę, a także 3 x większej niż ekspozycja u ludzi w warunkach klinicznych w przypadku dorosłych pacjentów zakażonych wirusem WZW C otrzymujących dawkę 100 mg/dobę (na podstawie AUC) zaćmę obserwowano u myszy po 6 tygodniach, a u szczurów po 28 tygodniach dawkowania. W przypadku ekspozycji ≥ 4 x większej niż ekspozycja u ludzi w warunkach klinicznych w przypadku pacjentów z pierwotną małopłytkowością immunologiczną otrzymujących dawkę 75 mg/dobę, a także 2 x większej niż ekspozycja u ludzi w warunkach klinicznych w przypadku pacjentów zakażonych wirusem WZW C otrzymujących dawkę 100 mg/dobę (na podstawie AUC) zaćmę obserwowano u myszy po 13 tygodniach, a u szczurów po 39 tygodniach dawkowania. Po podaniu nietolerowanych dawek młodym osobnikom szczura przed odstawieniem ich od piersi, którym lek podawano w dniach 4-32. (co pod koniec okresu dawkowania odpowiada wiekiem w przybliżeniu 2-letniemu dziecku), zmętnienia w gałce ocznej obserwowano (nie przeprowadzono badania histologicznego) po podaniu dawek stanowiących 9-krotność maksymalnej ekspozycji klinicznej u dzieci i młodzieży z małopłytkowością immunologiczną otrzymujących dawkę 75 mg/dobę, w oparciu o AUC. Jednak zaćmy nie obserwowano u młodych osobników szczura, którym podawano tolerowane dawki stanowiące 5-krotność ekspozycji klinicznej u dzieci i młodzieży z małopłytkowością immunologiczną, na podstawie AUC. Zaćmy nie obserwowano u dorosłych psów po 52 tygodniach dawkowania (2 x większa ekspozycja niż ekspozycja u ludzi w warunkach klinicznych w przypadku

dorosłych pacjentów lub dzieci i młodzieży z pierwotną małopłytkowością immunologiczną otrzymujących dawkę 75 mg/dobę, a także równoważna ekspozycji u ludzi w warunkach klinicznych w przypadku pacjentów zakażonych wirusem WZW C otrzymujących dawkę 100 mg/dobę, na podstawie AUC).

W badaniach trwających do 14 dni, przeprowadzonych na myszach i szczurach, w którym ekspozycja była zazwyczaj związana z zachorowalnością i śmiertelnością, obserwowano toksyczne uszkodzenie cewek nerkowych. Toksyczne uszkodzenie cewek nerkowych obserwowano również w 2-letnim badaniu rakotwórczości, w którym podawano myszom doustnie dawki 25, 75 i 150 mg/kg mc./dobę. Działanie to było mniej nasilone podczas stosowania mniejszych dawek i charakteryzowało się występowaniem różnorodnych zmian regeneracyjnych. Ekspozycja podczas stosowania najmniejszej dawki była 1,2 x lub 0,8 x większa niż ekspozycja u ludzi w warunkach klinicznych w przypadku dorosłych pacjentów lub dzieci i młodzieży z pierwotną małopłytkowością immunologiczną otrzymujących dawkę 75 mg/dobę, a także 0,6 x większej niż ekspozycja u ludzi w warunkach klinicznych w przypadku pacjentów zakażonych wirusem WZW C otrzymujących dawkę 100 mg/dobę (na podstawie AUC). Działania na nerki nie obserwowano u szczurów po 28 tygodniach ani u psów po 52 tygodniach w przypadku ekspozycji 4 x i 2 x większej niż ekspozycja u ludzi w warunkach klinicznych w przypadku dorosłych pacjentów z pierwotną małopłytkowością immunologiczną oraz 3 x i 2 x większej niż ekspozycja u ludzi w warunkach klinicznych w przypadku dzieci i młodzieży z pierwotną małopłytkowością immunologiczną, otrzymujących dawkę 75 mg/dobę, a także 2 x większej lub równoważnej ekspozycji u ludzi w warunkach klinicznych w przypadku pacjentów zakażonych wirusem WZW C otrzymujących dawkę 100 mg/dobę (na podstawie AUC).

Podczas stosowania u myszy, szczurów i psów dawek związanych z zachorowalnością i śmiertelnością lub dawek, które były źle tolerowane obserwowano degenerację i (lub) martwicę hepatocytów, której często towarzyszyło zwiększenie aktywności enzymów wątrobowych w surowicy. Działania na wątrobę nie obserwowano podczas przewlekłego stosowania u szczurów (28 tygodni) ani u psów (52 tygodnie) w przypadku ekspozycji 4 x lub 2 x większej niż ekspozycja u ludzi w warunkach klinicznych w przypadku dorosłych pacjentów z pierwotną małopłytkowością immunologiczną oraz 3 x lub 2 x większej niż ekspozycja u ludzi w warunkach klinicznych w przypadku dzieci i młodzieży z pierwotną małopłytkowością immunologiczną, otrzymujących dawkę 75 mg/dobę, a także 2 x większej lub równoważnej ekspozycji u ludzi w warunkach klinicznych w przypadku pacjentów zakażonych wirusem WZW C otrzymujących dawkę 100 mg/dobę (na podstawie AUC).

W krótkotrwałych badaniach na szczurach i psach podczas stosowania źle tolerowanych dawek (> 10 x lub 7 x ekspozycja u ludzi w warunkach klinicznych w przypadku dorosłych pacjentów lub dzieci i młodzieży z pierwotną małopłytkowością immunologiczną otrzymujących dawkę 75 mg/dobę, a także > 4 x ekspozycja u ludzi w warunkach klinicznych w przypadku pacjentów zakażonych wirusem WZW C otrzymujących dawkę 100 mg/dobę (na podstawie AUC) obserwowano zmniejszenie liczby retikulocytów oraz regeneracyjną hiperplazję erytroidalną szpiku kostnego (tylko u szczurów). Nie zanotowano wpływu na masę erytrocytów ani liczbę retikulocytów podczas podawania przez 28 tygodni szczurom, 52 tygodnie psom i 2 lata myszom lub szczurom maksymalnych tolerowanych dawek, które były 2 do 4 razy większe od ekspozycji u ludzi w warunkach klinicznych w przypadku dorosłych pacjentów lub dzieci i młodzieży z pierwotną małopłytkowością immunologiczną otrzymujących dawkę 75 mg/dobę, a także ≤ 2 x większej niż ekspozycja u ludzi w warunkach klinicznych w przypadku pacjentów zakażonych wirusem WZW C otrzymujących dawkę 100 mg/dobę (na podstawie AUC).

W trwającym 28 tygodni badaniu toksyczności u szczurów, którym podawano nietolerowaną dawkę 60 mg/kg mc./dobę (6 x lub 4 x ekspozycja u ludzi w warunkach klinicznych w przypadku dorosłych pacjentów lub dzieci i młodzieży z pierwotną małopłytkowością immunologiczną otrzymujących dawkę 75 mg/dobę, a także 3 x większej niż ekspozycja u ludzi w warunkach klinicznych w przypadku pacjentów zakażonych wirusem WZW C otrzymujących dawkę 100 mg/dobę (na podstawie AUC) obserwowano hiperostozę śródkostną. W przypadku ekspozycji 4-krotnie lub 2-krotnie większej od ekspozycji u ludzi w warunkach klinicznych w przypadku dorosłych pacjentów

lub dzieci i młodzieży z pierwotną małopłytkowością immunologiczną otrzymujących dawkę 75 mg/dobę, a także 2-krotnie większej niż ekspozycja u ludzi w warunkach klinicznych w przypadku pacjentów zakażonych wirusem WZW C otrzymujących dawkę 100 mg/dobę (na podstawie AUC), trwającej przez cały okres życia zwierzęcia (2 lata) u myszy i szczurów nie obserwowano zmian w kościach.

Nie stwierdzono działania rakotwórczego eltrombopagu u myszy, przy dawkach dochodzących do 75 mg/kg mc./dobę ani u szczurów przy dawkach do 40 mg/kg mc./dobę (ekspozycja do 4 razy lub 2 razy większa od ekspozycji u ludzi w warunkach klinicznych w przypadku dorosłych pacjentów lub dzieci i młodzieży z pierwotną małopłytkowością immunologiczną otrzymujących dawkę 75 mg/dobę, a także 2 razy większa niż ekspozycja u ludzi w warunkach klinicznych w przypadku pacjentów zakażonych wirusem WZW C otrzymujących dawkę 100 mg/dobę na podstawie AUC). Nie stwierdzono działania mutagennego ani klastogennego eltrombopagu w bakteryjnym teście mutacji ani w dwóch testach *in vivo* u szczurów (test mikrojądrowy i test niezaplanowanej syntezy DNA, 10-krotna lub 8-krotna ekspozycja u ludzi w warunkach klinicznych w przypadku dorosłych pacjentów lub dzieci i młodzieży z pierwotną małopłytkowością immunologiczną otrzymujących dawkę 75 mg/dobę, a także 7-krotna ekspozycja u ludzi w warunkach klinicznych w przypadku pacjentów zakażonych wirusem WZW C otrzymujących dawkę 100 mg/dobę na podstawie C_{max}). Wynik testu *in vitro* na komórkach chłoniaka myszy dla eltrombopagu był śladowo dodatni (< 3-krotne zwiększenie częstości mutacji). Powyższe wyniki badań *in vitro* i *in vivo* wskazują, że eltrombopag nie stanowi zagrożenia genotoksycznego dla człowieka.

Eltrombopag nie wpływał na płodność samic, wczesny rozwój embrionalny ani rozwój embrionalno-płodowy u szczurów w dawkach do 20 mg/kg mc./dobę (2 razy ekspozycja u ludzi w warunkach klinicznych w przypadku dorosłych pacjentów lub młodzieży (w wieku 12-17 lat) z pierwotną małopłytkowością immunologiczną otrzymujących dawkę 75 mg/dobę, a także równoważna ekspozycja u ludzi w warunkach klinicznych w przypadku pacjentów zakażonych wirusem WZW C otrzymujących dawkę 100 mg/dobę na podstawie AUC). Nie wykazano również wpływu na rozwój embrionalno-płodowy u królików w dawkach do 150 mg/kg mc./dobę, w największej testowanej dawce (0,3 do 0,5 x ekspozycja u ludzi w warunkach klinicznych w przypadku pacjentów z pierwotną małopłytkowością immunologiczną otrzymujących dawkę 75 mg/dobę, a także w przypadku pacjentów zakażonych wirusem WZW C otrzymujących dawkę 100 mg/dobę, na podstawie AUC). Jednakże podczas stosowania eltrombopagu u szczurów w dawce toksycznej dla matki 60 mg/kg mc./dobę (6 x ekspozycja u ludzi w warunkach klinicznych w przypadku pacjentów z pierwotną małopłytkowością immunologiczną otrzymujących dawkę 75 mg/dobę, a także 3 x ekspozycja u ludzi w warunkach klinicznych w przypadku pacjentów zakażonych wirusem WZW C otrzymujących dawkę 100 mg/dobę na podstawie AUC), stwierdzono działanie letalne na embriony (zwiększona liczba poronień przed- i poimplantacyjnych), zmniejszoną masę ciała płodów i zmniejszoną masę macicy w ciąży w badaniu płodności samic oraz niewielką częstość występowania żeber szyjnych i zmniejszoną masę ciała płodu w badaniu rozwoju embrionalno-płodowego. Eltrombopag należy stosować w okresie ciąży tylko wtedy, gdy spodziewane korzyści przewyższają potencjalne ryzyko dla płodu (patrz punkt 4.6). Eltrombopag nie wpływał na płodność u samców szczura w dawce do 40 mg/kg mc./dobę, która była największą przebadaną dawką (3 x ekspozycja u ludzi w warunkach klinicznych w przypadku pacjentów z pierwotną małopłytkowością immunologiczną otrzymujących dawkę 75 mg/dobę, a także 2 x ekspozycja u ludzi w warunkach klinicznych w przypadku pacjentów zakażonych wirusem WZW C otrzymujących dawkę 100 mg/dobę na podstawie AUC). W badaniu dotyczącym przed- i pourodzeniowego rozwoju u szczurów nie wykazano działań niepożądanych na ciążę, poród i laktację u samic szczurów F_0 podczas stosowania dawek nietoksycznych dla matek (10 i 20 mg/kg mc./dobę) oraz nie wykazano wpływu na wzrost, rozwój, funkcję neurobehawioralną i reprodukcyjną potomstwa (F_1). Eltrombopag wykrywany był w osoczu wszystkich młodych szczurów F_1 , przez cały 22-godzinny okres pobierania próbek po podaniu produktu leczniczego samicom F_0 , co wskazuje, że ekspozycja młodych na eltrombopag nastąpiła za pośrednictwem mleka matki.

Badania *in vitro* dotyczące eltrombopagu wskazują na potencjalne ryzyko fototoksyczności; jednak u szczurów nie stwierdzono fototoksyczności skórnej (10-krotność lub 7-krotność ekspozycji u ludzi w warunkach klinicznych w przypadku dorosłych pacjentów lub dzieci i młodzieży z pierwotną małopłytkowością immunologiczną otrzymujących dawkę 75 mg/dobę, a także 5-krotność ekspozycji u ludzi w warunkach klinicznych w przypadku pacjentów zakażonych wirusem WZW C otrzymujących dawkę 100 mg/dobę, na podstawie AUC) ani fototoksyczności ocznej (≥ 4 -krotność ekspozycji u ludzi w warunkach klinicznych w przypadku dorosłych pacjentów lub dzieci i młodzieży z pierwotną małopłytkowością immunologiczną otrzymujących dawkę 75 mg/dobę, a także 3-krotność ekspozycji u ludzi w warunkach klinicznych w przypadku pacjentów zakażonych wirusem WZW C otrzymujących dawkę 100 mg/dobę, na podstawie AUC). Ponadto w klinicznym badaniu farmakologicznym obejmującym 36 osób nie wykazano zwiększonej wrażliwości na światło podczas stosowania eltrombopagu w dawce 75 mg. Oceniano to za pomocą opóźnionego wskaźnika fototoksycznego. Jednakże, ponieważ nie jest możliwe przeprowadzenie specyficznego badania przedklinicznego, nie można wykluczyć ryzyka reakcji fotoalergiczej.

Wyniki uzyskane w badaniach na młodych szczurach nie wskazują na występowanie większego ryzyka toksycznego wpływu leczenia eltrombopagiem u dzieci i młodzieży w porównaniu z dorosłymi pacjentami z małopłytkowością immunologiczną.

6. DANE FARMACEUTYCZNE

6.1 Wykaz substancji pomocniczych

Revolade 12,5 mg tabletki powlekane

Rdzeń tabletki

Magnezu stearynian

Mannitol (E 421)

Celuloza mikrokrystaliczna

Powidon

Karboksymetyloskrobia sodowa

Otoczka tabletki

Hypromeloza

Makrogol 400

Polisorbat 80

Tytanu dwutlenek (E 171)

Revolade 25 mg tabletki powlekane

Rdzeń tabletki

Magnezu stearynian

Mannitol (E 421)

Celuloza mikrokrystaliczna

Powidon

Karboksymetyloskrobia sodowa

Otoczka tabletki

Hypromeloza

Makrogol 400

Polisorbat 80

Tytanu dwutlenek (E 171)

Revolade 50 mg tabletki powlekane

Rdzeń tabletki

Magnezu stearynian

Mannitol (E 421)

Celuloza mikrokrystaliczna

Powidon

Karboksymetyloskrobia sodowa

Otoczka tabletki

Hypromeloza

Żelaza tlenek czerwony (E 172)

Żelaza tlenek żółty (E 172)

Makrogol 400

Tytanu dwutlenek (E 171)

Revolade 75 mg tabletki powlekane

Rdzeń tabletki

Magnezu stearynian

Mannitol (E 421)

Celuloza mikrokrystaliczna

Powidon

Karboksymetyloskrobia sodowa

Otoczka tabletki

Hypromeloza

Żelaza tlenek czerwony (E 172)

Żelaza tlenek czarny (E 172)

Makrogol 400

Tytanu dwutlenek (E 171)

6.2 Niezgodności farmaceutyczne

Nie dotyczy.

6.3 Okres ważności

4 lata

6.4 Specjalne środki ostrożności podczas przechowywania

Brak specjalnych zaleceń dotyczących przechowywania produktu leczniczego.

6.5 Rodzaj i zawartość opakowania

Tabletki powlekane

Blistry aluminiowe (PA/Alu/PVC/Alu) w pudełku tekturowym zawierającym 14 lub 28 tabletek powlekanych i opakowania zbiorcze zawierające 84 tabletki powlekane (3 opakowania po 28).

Nie wszystkie wielkości opakowań muszą znajdować się w obrocie.

6.6 Specjalne środki ostrożności dotyczące usuwania

Wszelkie niewykorzystane resztki produktu leczniczego lub jego odpady należy usunąć zgodnie z lokalnymi przepisami.

7. PODMIOT ODPOWIEDZIALNY POSIADAJĄCY POZWOLENIE NA DOPUSZCZENIE DO OBROTU

Novartis Europharm Limited
Frimley Business Park
Camberley GU16 7SR
Wielka Brytania

8. NUMER(-Y) POZWOLENIA(Ń) NA DOPUSZCZENIE DO OBROTU

Revolade 12,5 mg tabletki powlekane

EU/1/10/612/010

EU/1/10/612/011

EU/1/10/612/012

Revolade 25 mg tabletki powlekane

EU/1/10/612/001

EU/1/10/612/002

EU/1/10/612/003

Revolade 50 mg tabletki powlekane

EU/1/10/612/004

EU/1/10/612/005

EU/1/10/612/006

Revolade 75 mg tabletki powlekane

EU/1/10/612/007

EU/1/10/612/008

EU/1/10/612/009

9. DATA WYDANIA PIERWSZEGO POZWOLENIA NA DOPUSZCZENIE DO OBROTU I DATA PRZEDŁUŻENIA POZWOLENIA

Data wydania pierwszego pozwolenia na dopuszczenie do obrotu: 11 marca 2010.

Data ostatniego przedłużenia pozwolenia: 15 stycznia 2015.

10. DATA ZATWIERDZENIA LUB CZĘŚCIOWEJ ZMIANY TEKSTU CHARAKTERYSTYKI PRODUKTU LECZNICZEGO

Szczegółowe informacje o tym produkcie leczniczym są dostępne na stronie internetowej Europejskiej Agencji Leków <http://www.ema.europa.eu>.

1. NAZWA PRODUKTU LECZNICZEGO

Revolade 25 mg proszek do sporządzania zawiesiny doustnej

2. SKŁAD JAKOŚCIOWY I ILOŚCIOWY

Każda saszetka zawiera eltrombopag z olaminą w ilości odpowiadającej 25 mg eltrombopagu.

Pełny wykaz substancji pomocniczych, patrz punkt 6.1.

3. POSTAĆ FARMACEUTYCZNA

Proszek do sporządzania zawiesiny doustnej

Proszek czerwonawobrzowy do żółtego.

4. SZCZEGÓŁOWE DANE KLINICZNE

4.1 Wskazania do stosowania

Produkt leczniczy Revolade jest wskazany do stosowania u dorosłych pacjentów z przewlekłą pierwotną małopłytkowością immunologiczną (ITP - *immune (idiopathic) thrombocytopenic purpura*), w wieku od 1 roku, którzy wykazują niedostateczną odpowiedź na inne sposoby leczenia (np. terapia kortykosteroidami, immunoglobulinami) (patrz punkty 4.2 i 5.1).

Produkt leczniczy Revolade jest wskazany u dorosłych pacjentów z przewlekłym wirusowym zapaleniem wątroby typu C (WZW C) w celu leczenia małopłytkowości, gdy stopień małopłytkowości jest głównym czynnikiem uniemożliwiającym rozpoczęcie lub ograniczającym możliwości kontynuowania optymalnej terapii opartej na interferonie (patrz punkty 4.4 i 5.1).

Produkt leczniczy Revolade jest wskazany w leczeniu dorosłych pacjentów z nabytą ciężką postacią niedokrwistości aplastycznej (SAA – *severe aplastic anaemia*), u których wystąpiła oporność na wcześniejsze leczenie immunosupresyjne lub którzy przebyli wcześniejsze intensywne leczenie i nie są odpowiednimi kandydatami do transplantacji krwiotwórczych komórek macierzystych (patrz punkt 5.1).

4.2 Dawkowanie i sposób podawania

Leczenie eltrombopagiem powinno być rozpoczynane i prowadzone pod nadzorem lekarza z doświadczeniem w zakresie hematologii lub leczenia przewlekłego wirusowego zapalenia wątroby typu C oraz jego powikłań.

Dawkowanie

Dawkowanie eltrombopagu musi być dostosowane indywidualnie, w zależności od liczby płytek krwi u pacjenta. Celem leczenia eltrombopagiem nie powinna być normalizacja liczby płytek krwi.

Proszek do sporządzania zawiesiny doustnej może powodować większą ekspozycję na eltrombopag niż lek w postaci tabletek (patrz punkt 5.2). Zmieniając postać leku z tabletek na proszek do sporządzania zawiesiny doustnej i odwrotnie należy przez 2 tygodnie kontrolować co tydzień liczbę płytek krwi.

Przewlekła małopłytkowość immunologiczna

Należy stosować najmniejszą dawkę eltrombopagu pozwalającą osiągnąć i utrzymać liczbę płytek krwi $\geq 50\ 000/\mu\text{l}$. Dostosowanie dawki oparte jest na liczbie płytek krwi. Nie wolno stosować eltrombopagu w celu normalizacji liczby płytek krwi. W badaniach klinicznych liczba płytek zazwyczaj zwiększała się w ciągu 1 do 2 tygodni po rozpoczęciu leczenia eltrombopagiem i zmniejszała się w ciągu 1 do 2 tygodni po zakończeniu stosowania leku.

Dorośli oraz dzieci i młodzież w wieku od 6 do 17 lat

Zalecana dawka początkowa eltrombopagu wynosi 50 mg raz na dobę. W przypadku pacjentów pochodzenia wschodnioazjatyckiego (takich jak Chińczycy, Japończycy, Tajwańczycy, Koreańczycy lub Tajowie) leczenie eltrombopagiem należy rozpoczynać od zmniejszonej dawki 25 mg raz na dobę (patrz punkt 5.2).

Dzieci w wieku od 1 do 5 lat

Zalecana dawka początkowa eltrombopagu wynosi 25 mg raz na dobę.

Monitorowanie i dostosowanie dawki

Po rozpoczęciu leczenia eltrombopagiem dawkę trzeba dostosować tak, aby osiągnąć i utrzymać liczbę płytek $\geq 50\ 000/\mu\text{l}$, konieczną dla zmniejszenia ryzyka krwawienia. Nie wolno przekraczać dawki 75 mg na dobę.

Podczas leczenia eltrombopagiem należy regularnie kontrolować kliniczne parametry hematologiczne i parametry czynności wątroby oraz modyfikować dawkę eltrombopagu w oparciu o liczbę płytek krwi, zgodnie z informacjami zawartymi w Tabeli 1. W czasie leczenia eltrombopagiem należy co tydzień oznaczać pełną morfologię krwi, włącznie z liczbą płytek krwi oraz rozmazem krwi obwodowej, aż do osiągnięcia stabilnej liczby płytek krwi ($\geq 50\ 000/\mu\text{l}$ przez co najmniej 4 tygodnie). Od tego momentu pełną morfologię, włącznie z liczbą płytek krwi oraz rozmazem krwi obwodowej należy wykonywać raz w miesiącu.

Tabela 1 Dostosowanie dawki eltrombopagu u pacjentów z pierwotną małopłytkowością immunologiczną

Liczba płytek krwi	Dostosowanie dawki lub inne działania
$< 50\ 000/\mu\text{l}$ po upływie co najmniej 2 tygodni leczenia	Zwiększyć dawkę dobową o 25 mg do maksymalnej dawki 75 mg/dobę*.
$\geq 50\ 000/\mu\text{l}$ do $\leq 150\ 000/\mu\text{l}$	Stosować najmniejszą dawkę eltrombopagu i (lub) jednocześnie stosować inne produkty lecznicze używane w leczeniu pierwotnej małopłytkowości immunologicznej, w celu utrzymania liczby płytek krwi zapobiegającej lub zmniejszającej krwawienie.
$> 150\ 000/\mu\text{l}$ do $\leq 250\ 000/\mu\text{l}$	Zmniejszyć dawkę dobową o 25 mg. Odczekać 2 tygodnie, aby ocenić efekty tej i kolejnych korekt dawki*.
$> 250\ 000/\mu\text{l}$	Przerwać stosowanie eltrombopagu; zwiększyć częstość kontrolowania liczby płytek krwi do dwóch razy w tygodniu. Kiedy liczba płytek krwi osiągnie wartość $\leq 100\ 000/\mu\text{l}$, ponownie rozpocząć leczenie, stosując dawkę dobową mniejszą o 25 mg.

* - U pacjentów przyjmujących 25 mg eltrombopagu co drugi dzień, dawkę należy zwiększyć do 25 mg podawanych raz na dobę.

◆ - U pacjentów przyjmujących 25 mg eltrombopagu raz na dobę, należy rozważyć podawanie dawki 12,5 mg raz na dobę lub dawki 25 mg raz na dwie doby.

Eltrombopag można stosować wraz z innymi produktami leczniczymi używanymi w leczeniu pierwotnej małopłytkowości immunologicznej. Należy dostosować dawkowanie pozostałych produktów leczniczych tak, aby zapobiec nadmiernemu zwiększeniu liczby płytek krwi podczas leczenia eltrombopagiem.

Po dostosowaniu dawki konieczne jest obserwowanie przez co najmniej 2 tygodnie wpływu tej zmiany na liczbę płytek krwi u pacjenta. Po tym czasie można rozważyć konieczność dalszego dostosowania dawki.

Standardowe dostosowanie dawki eltrombopagu, zarówno w przypadku zwiększenia dawki, jak i jej zmniejszenia, wynosi 25 mg raz na dobę.

Przerwanie stosowania leku

Leczenie eltrombopagiem należy przerwać, jeśli po czterech tygodniach jego podawania w dawce 75 mg na dobę liczba płytek krwi nie zwiększy się do poziomu, który pozwala uniknąć klinicznie istotnego krwawienia.

Okresowo należy wykonywać ocenę stanu klinicznego pacjentów, a o kontynuacji leczenia powinien decydować indywidualnie w każdym przypadku lekarz prowadzący. U pacjentów, u których nie wykonano splenektomii, powinno to obejmować ocenę w odniesieniu do splenektomii. Istnieje prawdopodobieństwo, że po przerwaniu leczenia nastąpi nawrót małopłytkowości (patrz punkt 4.4).

Małopłytkowość związana z przewlekłym wirusowym zapaleniem wątroby typu C (WZW C)

W razie podawania eltrombopagu w skojarzeniu z lekami przeciwwirusowymi, należy zapoznać się z pełnymi charakterystykami stosowanych jednocześnie produktów leczniczych, w celu uzyskania kompletnej informacji odnośnie bezpieczeństwa stosowania lub przeciwwskazań.

W badaniach klinicznych liczba płytek krwi zazwyczaj zaczynała zwiększać się w ciągu 1 tygodnia od rozpoczęcia stosowania eltrombopagu. Celem leczenia eltrombopagiem powinno być osiągnięcie minimalnego poziomu liczby płytek krwi wymaganego do rozpoczęcia leczenia przeciwwirusowego, zgodnie z zaleceniami dla praktyki klinicznej. Podczas leczenia przeciwwirusowego celem leczenia powinno być utrzymanie liczby płytek krwi na poziomie, który zapobiega ryzyku krwawienia, zwykle około 50 000/ μ l - 75 000/ μ l. Należy unikać liczby płytek krwi > 75 000/ μ l. Należy stosować najmniejszą dawkę eltrombopagu konieczną do osiągnięcia poziomu docelowego. Dostosowanie dawki oparte jest na liczbie płytek krwi.

Wstępny schemat dawkowania

Leczenie eltrombopagiem należy rozpoczynać od dawki 25 mg raz na dobę. Nie ma potrzeby dostosowania dawki u pacjentów zakażonych wirusem WZW C pochodzenia wschodnioazjatyckiego, a także u pacjentów z łagodnymi zaburzeniami czynności wątroby (patrz punkt 5.2).

Monitorowanie i dostosowanie dawki

Dawkę eltrombopagu należy dostosowywać zwiększając ją o 25 mg co 2 tygodnie w taki sposób, aby osiągnąć docelową liczbę płytek krwi wymaganą do rozpoczęcia leczenia przeciwwirusowego. Liczbę płytek krwi należy kontrolować co tydzień przed rozpoczęciem leczenia przeciwwirusowego. W chwili rozpoczęcia leczenia przeciwwirusowego liczba płytek krwi może zmniejszyć się, w związku z czym należy unikać natychmiastowego dostosowywania dawki eltrombopagu (patrz Tabela 2).

Podczas leczenia przeciwwirusowego, dawkę eltrombopagu należy dostosowywać w taki sposób, aby uniknąć konieczności obniżania dawki peginterferonu z powodu zmniejszającej się liczby płytek krwi, co może narażać pacjentów na ryzyko krwawienia (patrz Tabela 2). Podczas leczenia przeciwwirusowego liczbę płytek krwi należy kontrolować raz w tygodniu do czasu osiągnięcia stabilnej liczby płytek krwi, która wynosi zazwyczaj około 50 000–75 000/ μ l. Następnie co miesiąc należy wykonywać badanie pełnej morfologii krwi z oznaczeniem liczby płytek i rozmazem krwi obwodowej. Jeżeli liczba płytek krwi będzie przekraczała wymagany poziom docelowy, należy rozważyć zmniejszenie dawki dobowej o 25 mg. Zaleca się odczekać 2 tygodnie, aby ocenić efekty dostosowania dawki oraz jakichkolwiek kolejnych dostosowań dawek.

Nie wolno przekraczać dawki 100 mg eltrombopagu raz na dobę.

Tabela 2. Dostosowywanie dawek eltrombopagu u pacjentów zakażonych wirusem WZW C podczas leczenia przeciwwirusowego

Liczba płytek krwi	Dostosowanie dawki lub inne działania
< 50 000/ μ l po upływie co najmniej 2 tygodni leczenia	Zwiększyć dawkę dobową o 25 mg do maksymalnej dawki 100 mg/dobę.
\geq 50 000/ μ l do \leq 100 000/ μ l	Stosować najmniejszą dawkę eltrombopagu konieczną do uniknięcia zmniejszenia dawki peginterferonu.
> 100 000/ μ l do \leq 150 000/ μ l	Zmniejszyć dawkę dobową o 25 mg. Odczekać 2 tygodnie, aby ocenić efekty dostosowania dawki oraz ewentualnych kolejnych dostosowań dawek [♦] .
> 150 000/ μ l.	Przerwać stosowanie eltrombopagu; zwiększyć częstość kontrolowania liczby płytek krwi do dwóch razy w tygodniu. Kiedy liczba płytek krwi osiągnie wartość \leq 100 000/ μ l, ponownie rozpocząć leczenie, stosując dawkę dobową zmniejszoną o 25 mg*.

* – W przypadku pacjentów przyjmujących eltrombopag w dawce 25 mg raz na dobę należy rozważyć rozpoczęcie podawania leku w dawce 25 mg co drugi dzień.

♦ – W chwili rozpoczęcia leczenia przeciwwirusowego liczba płytek krwi może zmniejszyć się, w związku z czym należy unikać szybkiego zmniejszania dawki eltrombopagu.

Przerwanie stosowania

Leczenie eltrombopagiem należy przerwać, jeśli po 2 tygodniach jego podawania w dawce 100 mg na dobę liczba płytek krwi nie zwiększy się do poziomu wymaganego do rozpoczęcia leczenia przeciwwirusowego.

Leczenie eltrombopagiem należy zakończyć w chwili przerwania leczenia przeciwwirusowego, chyba że uzasadnione będzie inne postępowanie. Nadmierny wzrost liczby płytek krwi lub istotne nieprawidłowości w wynikach badań wątroby również wymagają przerwania leczenia.

Ciężka niedokrwistość aplastyczna

Wstępny schemat dawkowania

Leczenie eltrombopagiem należy rozpocząć od dawki 50 mg raz na dobę. U pacjentów pochodzenia wschodnioazjatyckiego leczenie eltrombopagiem należy rozpoczynać od zmniejszonej dawki wynoszącej 25 mg raz na dobę (patrz punkt 5.2). Leczenia nie należy rozpoczynać, jeśli u pacjenta występują nieprawidłowości cytogenetyczne dotyczące chromosomu 7.

Monitorowanie i dostosowanie dawki

Osiągnięcie odpowiedzi hematologicznej wymaga stopniowego zwiększania dawki, na ogół do wysokości 150 mg, co może zająć do 16 tygodni od rozpoczęcia leczenia eltrombopagiem (patrz punkt 5.1). Dawkę eltrombopagu należy dostosowywać, w razie konieczności zwiększając ją o 50 mg co 2 tygodnie, aby uzyskać liczbę płytek krwi $\geq 50\ 000/\mu\text{l}$. U pacjentów przyjmujących dawkę 25 mg raz na dobę, przed rozpoczęciem zwiększania dawki o 50 mg, należy zwiększyć dawkę do 50 mg na dobę. Nie należy przekraczać dawki 150 mg na dobę. Należy regularnie monitorować parametry hematologiczne i czynność wątroby przez cały czas trwania leczenia eltrombopagiem i modyfikować dawkowanie eltrombopagu w zależności od liczby płytek krwi, zgodnie ze wskazówkami podanymi w Tabeli 3.

Tabela 3 Dostosowanie dawki eltrombopagu u pacjentów z ciężką niedokrwistością aplastyczną

Liczba płytek krwi	Dostosowanie dawki w zależności od odpowiedzi
$< 50\ 000/\mu\text{l}$ po co najmniej 2 tygodniach leczenia	Zwiększać dawkę dobową o 50 mg do maksymalnej dawki 150 mg/dobę. U pacjentów przyjmujących dawkę 25 mg raz na dobę, przed rozpoczęciem zwiększania dawki o 50 mg, należy zwiększyć dawkę do 50 mg na dobę.
$\geq 50\ 000/\mu\text{l}$ do $\leq 150\ 000/\mu\text{l}$	Stosować najmniejszą dawkę eltrombopagu, aby utrzymać liczbę płytek krwi.
$> 150\ 000/\mu\text{l}$ do $\leq 250\ 000/\mu\text{l}$	Zmniejszać dawkę dobową o 50 mg. Odczekać 2 tygodnie i ocenić wpływ tej i każdej kolejnej zmiany dawki.
$> 250\ 000/\mu\text{l}$	Przerwać leczenie eltrombopagiem; na co najmniej jeden tydzień. Jeśli liczba płytek krwi obniży się do wartości $\leq 100\ 000/\mu\text{l}$ wznowić leczenie dawką dobową zmniejszoną o 50 mg.

Stopniowe zmniejszanie dawki u pacjentów z odpowiedzią trójliniową (leukocyty, erytrocyty i płytki krwi)

U pacjentów, którzy uzyskują odpowiedź trójliniową, w tym niezależnie od transfuzji, trwającą przynajmniej 8 tygodni: dawkę eltrombopagu można zmniejszyć o 50%.

Jeśli liczba komórek nie zmieni się po 8 tygodniach przy zmniejszonej dawce leku, eltrombopag trzeba odstawić i monitorować liczbę komórek krwi (morfologię krwi). Jeśli liczba płytek krwi spadnie do wartości $< 30\ 000/\mu\text{l}$, stężenie hemoglobiny zmniejszy się do $< 9\ \text{g/dl}$ lub całkowita liczba neutrofilów (ANC – *absolute neutrophil count*) wyniesie $< 0,5 \times 10^9/\text{l}$, można wznowić leczenie eltrombopagiem we wcześniej stosowanej skutecznej dawce.

Przerwanie stosowania

Jeśli po 16 tygodniach leczenia eltrombopagiem nie uzyskano żadnej odpowiedzi hematologicznej, leczenie należy przerwać. Jeśli wystąpią nowe nieprawidłowości cytogenetyczne, trzeba ocenić, czy kontynuacja leczenia eltrombopagiem jest właściwa (patrz punkty 4.4 i 4.8). Nadmierne odpowiedzi dotyczące liczby płytek krwi (przedstawione w Tabeli 3) lub istotne nieprawidłowości w wynikach badań wątroby również wymagają przerwania leczenia eltrombopagiem (patrz punkt 4.8).

Szczególne grupy pacjentów

Zaburzenia czynności nerek

U pacjentów z zaburzeniami czynności nerek nie jest konieczne dostosowanie dawki. U tych pacjentów eltrombopag należy stosować z ostrożnością i pod ścisłą kontrolą, z oceną stężenia kreatyniny w surowicy i/lub analizą moczu (patrz punkt 5.2).

Zaburzenia czynności wątroby

Nie należy stosować eltrombopagu u pacjentów z pierwotną małopłytkowością immunologiczną z zaburzeniami czynności wątroby (w skali Child-Pugh ≥ 5), chyba że oczekiwane korzyści przeważają zidentyfikowane ryzyko zakrzepicy żyły wrotnej (patrz punkt 4.4).

Jeśli lekarz uzna, że stosowanie eltrombopagu jest konieczne u pacjentów z pierwotną małopłytkowością immunologiczną z zaburzeniami czynności wątroby, to leczenie należy rozpoczynać od dawki 25 mg raz na dobę. Po rozpoczęciu podawania eltrombopagu u pacjentów z zaburzeniami czynności wątroby, należy przestrzegać trzytygodniowego odstępu przed zwiększeniem dawki.

Nie ma potrzeby dostosowania dawki u pacjentów z małopłytkowością zakażonych wirusem WZW C, a także u pacjentów z łagodnymi zaburzeniami czynności wątroby (wynik ≤ 6 w skali Child-Pugh). Pacjenci z przewlekłym zakażeniem wirusem WZW C oraz pacjenci z ciężką niedokrwistością aplastyczną i zaburzeniami czynności wątroby powinni rozpoczynać przyjmowanie eltrombopagu w dawce 25 mg raz na dobę (patrz punkt 5.2). Po rozpoczęciu podawania eltrombopagu pacjentom z zaburzeniami czynności wątroby należy przestrzegać dwutygodniowego odstępu przed zwiększeniem dawki.

Istnieje zwiększone ryzyko wystąpienia zdarzeń niepożądanych, w tym dekompensacji czynności wątroby i incydentów zakrzepowo-zatorowych u pacjentów z małopłytkowością, z zaawansowaną przewlekłą chorobą wątroby leczonych eltrombopagiem w celu przygotowania do przeprowadzenia zabiegów inwazyjnych lub u pacjentów z małopłytkowością z WZW C, otrzymujących leczenie przeciwwirusowe, (patrz punkty 4.4 i 4.8).

Pacjenci w podeszłym wieku

Dostępnych jest niewiele danych na temat stosowania eltrombopagu u pacjentów w wieku 65 lat i starszych z pierwotną małopłytkowością immunologiczną, natomiast nie są dostępne żadne doświadczenia kliniczne dotyczące takich pacjentów w wieku powyżej 85 lat. Ogólnie w badaniach klinicznych nie stwierdzono znamienych klinicznie różnic pod względem bezpieczeństwa stosowania eltrombopagu u pacjentów w wieku co najmniej 65 lat w porównaniu do młodszych pacjentów. Inne dane kliniczne nie wykazały różnic w odpowiedzi na leczenie u pacjentów w podeszłym wieku w porównaniu z młodszymi pacjentami, jednak nie można wykluczyć większej wrażliwości niektórych osób w starszym wieku (patrz punkt 5.2).

Dane na temat stosowania eltrombopagu u pacjentów zakażonych wirusem WZW C i pacjentów z SAA w wieku powyżej 75 lat są ograniczone. U pacjentów takich należy zachować ostrożność (patrz punkt 4.4).

Pacjenci pochodzenia wschodnioazjatyckiego

U pacjentów pochodzenia wschodnioazjatyckiego (takich jak Chińczycy, Japończycy, Tajwańczycy, Koreańczycy lub Tajowie), w tym u pacjentów z zaburzeniami czynności wątroby, leczenie eltrombopagiem należy rozpoczynać od dawki 25 mg raz na dobę (patrz punkt 5.2).

Należy kontrolować liczbę płytek krwi i postępować zgodnie ze standardowymi kryteriami dostosowywania dawki.

Dzieci i młodzież

Produkt leczniczy Revolade nie jest zalecany do stosowania u dzieci w wieku poniżej jednego roku z przewlekłą małopłytkowością immunologiczną, ze względu na brak wystarczających danych dotyczących bezpieczeństwa stosowania i skuteczności. Nie określono bezpieczeństwa stosowania ani skuteczności eltrombopagu u dzieci i młodzieży (< 18 lat) w małopłytkowości związanej z przewlekłym wirusowym zapaleniem wątroby typu C, lub z SAA. Dane nie są dostępne.

Sposób podawania (patrz punkt 6.6)

Podanie doustne.

Zawiesinę należy przyjmować przynajmniej dwie godziny przed lub cztery godziny po jakimkolwiek innym produkcie z następujących kategorii: środki zobojętniające kwas żołądkowy, nabiał (lub inne produkty żywieniowe zawierające wapń), suplementy mineralne zawierające kationy wielowartościowe (np. żelazo, wapń, magnez, glin, selen i cynk) (patrz punkty 4.5 i 5.2).

4.3 Przeciwwskazania

Nadwrażliwość na eltrombopag lub na którąkolwiek substancję pomocniczą wymienioną w punkcie 6.1.

4.4 Specjalne ostrzeżenia i środki ostrożności dotyczące stosowania

U pacjentów z małopłytkowością zakażonych wirusem WZW C, u których stwierdzono zaawansowaną chorobę wątroby, zdefiniowaną jako małe stężenie albumin ≤ 35 g/l lub wynik ≥ 10 w skali MELD (ang. *model for end stage liver disease*), leczonych eltrombopagiem w skojarzeniu z terapią opartą na interferonie, istnieje zwiększone ryzyko działań niepożądanych, w tym dekompensacji czynności wątroby potencjalnie prowadzącej do zgonu oraz incydentów zakrzepowozatorowych. Ponadto korzyści z leczenia pod względem odsetka pacjentów osiągających trwałą odpowiedź wirusologiczną (SVR) w porównaniu z placebo były niewielkie w tej grupie pacjentów (zwłaszcza u osób z wyjściowym stężeniem albumin ≤ 35 g/l) w porównaniu z całą grupą (patrz punkt 5.1). Leczenie eltrombopagiem u tych pacjentów powinno być rozpoczynane wyłącznie przez lekarzy mających doświadczenie w leczeniu zaawansowanego WZW C i tylko wtedy, gdy ryzyko małopłytkowości lub wstrzymania leczenia przeciwwirusowego wymaga interwencji. Jeżeli leczenie zostanie uznane za wskazane klinicznie, wymagane jest ścisłe monitorowanie tych pacjentów.

Skojarzenie z lekami przeciwwirusowymi o działaniu bezpośrednim

Nie ustalono bezpieczeństwa stosowania ani skuteczności w skojarzeniu z lekami przeciwwirusowymi o działaniu bezpośrednim, zarejestrowanymi do leczenia przewlekłego zakażenia wirusem zapalenia wątroby typu C.

Ryzyko hepatotoksyczności

Stosowanie eltrombopagu może wywołać zaburzenia czynności wątroby i ciężką hepatotoksyczność, która może stanowić zagrożenie życia. W kontrolowanych badaniach klinicznych eltrombopagu z udziałem pacjentów z przewlekłą pierwotną małopłytkowością immunologiczną obserwowano zwiększenie aktywności aminotransferazy alaninowej (AlAT), aminotransferazy asparaginianowej (AspAT) i stężenia bilirubiny w surowicy (patrz punkt 4.8).

Zaburzenia te były najczęściej łagodne (stopień 1-2), odwracalne, nie towarzyszyły im znamienne klinicznie objawy, które wskazywałyby na pogorszenie czynności wątroby. W sumie w 3 badaniach kontrolowanych placebo z udziałem dorosłych pacjentów z przewlekłą pierwotną małopłytkowością immunologiczną u 1 pacjenta w grupie placebo oraz u 1 pacjenta w grupie eltrombopagu stwierdzono nieprawidłowe wyniki badań czynności wątroby w stopniu 4. W dwóch badaniach kontrolowanych placebo, przeprowadzonych z udziałem dzieci i młodzieży (w wieku od 1 roku do 17 lat) z przewlekłą małopłytkowością immunologiczną, wartości ALT ≥ 3 -krotności górnej granicy normy (\times GGN) zgłaszano odpowiednio u 4,7% i 0% pacjentów z grupy eltrombopagu i placebo.

W 2 kontrolowanych badaniach klinicznych z udziałem pacjentów zakażonych wirusem WZW C, aktywność AlAT lub AspAT $\geq 3 \times$ GGN stwierdzono u 34% i 38% pacjentów odpowiednio w grupach eltrombopagu oraz placebo. U większości pacjentów otrzymujących eltrombopag w skojarzeniu z peginterferonem / rybawiryną występuje pośrednia hiperbilirubinemia. Ogółem w grupach eltrombopagu i placebo zaobserwowano, że stężenie bilirubiny całkowitej wynosił $\geq 1,5 \times$ GGN u 76% i 50% odpowiednio w grupach eltrombopagu oraz placebo.

Przed rozpoczęciem leczenia eltrombopagiem, co 2 tygodnie w czasie okresu dostosowywania dawki oraz co miesiąc po ustaleniu stałej dawki, należy oznaczać aktywność AlAT, AspAT i stężenie bilirubiny w surowicy. Eltrombopag hamuje UGT1A1 i OATP1B1, co może prowadzić do pośredniej hiperbilirubinemii. W przypadku podwyższonego stężenia bilirubiny należy przeprowadzić badanie jej frakcji. W przypadku nieprawidłowych wyników badań czynności wątroby badania należy powtórzyć po 3 do 5 dniach. Jeśli nieprawidłowe wyniki zostaną potwierdzone, należy monitorować wyniki badań czynności wątroby, do czasu kiedy wyniki ulegną normalizacji, stabilizacji lub powrócą do wartości sprzed rozpoczęcia terapii. Stosowanie eltrombopagu należy przerwać, jeśli aktywność AlAT zwiększy się ($\geq 3 \times$ GGN u pacjentów z prawidłową czynnością wątroby, lub z wynikiem $\geq 3 \times$ wartość wyjściowa lub $> 5 \times$ GGN, którykolwiek z nich jest niższy, w przypadku pacjentów ze zwiększoną aktywnością transaminaz przed rozpoczęciem leczenia) i:

- będzie się nadal zwiększać, lub
- będzie utrzymywać się ≥ 4 tygodni, lub
- będzie związana ze zwiększeniem stężenia bilirubiny bezpośredniej, lub
- będzie związana z objawami klinicznymi uszkodzenia wątroby lub objawami dekompensacji wątroby.

Należy zachować ostrożność podczas stosowania eltrombopagu u pacjentów z chorobami wątroby. U pacjentów z pierwotną małopłytkowością immunologiczną i SAA należy zastosować mniejszą dawkę początkową eltrombopagu. Trzeba ściśle monitorować pacjentów z zaburzeniami czynności wątroby podczas stosowania tego leku (patrz punkt 4.2).

Dekompensacja czynności wątroby (podczas stosowania w skojarzeniu z interferonem)

Dekompensacja czynności wątroby u pacjentów z przewlekłym wirusowym zapaleniem wątroby typu C Należy monitorować pacjentów ze zmniejszonym stężeniem albumin (≤ 35 g/l) lub z wyjściowym wynikiem ≥ 10 w skali MELD.

Pacjenci z przewlekłym zakażeniem wirusem WZW C i marskością wątroby mogą być w grupie ryzyka dekompensacji czynności wątroby podczas otrzymywania leczenia interferonem alfa. W 2 kontrolowanych badaniach klinicznych z udziałem pacjentów z małopłytkowością i zakażeniem wirusem WZW C, dekompensację czynności wątroby (wodobrzusze, encefalopatia wątrobowa,

krwawienie z żyłaków, spontaniczne bakteryjne zapalenie otrzewnej) obserwowano częściej w grupie eltrombopagu (11%) niż w grupie placebo (6%). U pacjentów ze zmniejszonym stężeniem albumin (≤ 35 g/l) lub wyjściowym wynikiem ≥ 10 w skali MELD ryzyko wystąpienia dekompensacji czynności wątroby było trzykrotnie większe, jak też częściej występowały zdarzenia niepożądane zakończone zgonem niż wśród pacjentów z mniej zaawansowaną chorobą wątroby. Ponadto korzyści z leczenia pod względem odsetka pacjentów osiągających trwałą odpowiedź wirusologiczną (ang. *sustained virologic response*, SVR) w porównaniu z placebo były niewielkie w tej grupie pacjentów (zwłaszcza u osób z wyjściowym stężeniem albumin ≤ 35 g/l) w porównaniu z całą grupą. Eltrombopag należy podawać takim pacjentom tylko po starannym rozważeniu spodziewanych korzyści w stosunku do ryzyka. Pacjentów z tej grupy należy uważnie monitorować w celu wykrycia występowania objawów przedmiotowych lub podmiotowych dekompensacji czynności wątroby. Kryteria przerwania leczenia przedstawiono w odpowiedniej charakterystyce produktu leczniczego zawierającego interferon. Leczenie eltrombopagiem należy zakończyć w chwili przerwania leczenia przeciwwirusowego z powodu dekompensacji czynności wątroby.

Powikłania zakrzepowe / zakrzepowo-zatorowe

W kontrolowanych badaniach klinicznych z udziałem pacjentów z małopłytkowością i zakażeniem wirusem WZW C, otrzymujących leczenie oparte na interferonie (n = 1439), incydenty zakrzepowo-zatorowe wystąpiły u 38 z 955 pacjentów (4%) leczonych eltrombopagiem oraz u 6 z 484 pacjentów (1%) w grupie placebo. Zaobserwowane powikłania zakrzepowe lub zakrzepowo-zatorowe obejmowały zarówno zdarzenia żyłne, jak i tętnicze. Większość incydentów zakrzepowo-zatorowych nie miało ciężkiego przebiegu i ustępowała do czasu zakończenia badania. Najczęstszym incydentem zakrzepowo-zatorowym w obu grupach leczenia była zakrzepica żyły wrotnej (zaburzenie to wystąpiło u 2% pacjentów leczonych eltrombopagiem oraz u $< 1\%$ pacjentów otrzymujących placebo). Nie zaobserwowano wyraźnego związku czasowego pomiędzy rozpoczęciem leczenia i wystąpieniem incydentu zakrzepowo-zatorowego. U pacjentów ze zmniejszonym stężeniem albumin (≤ 35 g/l) lub z wynikiem ≥ 10 w skali MELD ryzyko incydentu zakrzepowo-zatorowego było dwukrotnie wyższe niż u pacjentów z większym stężeniem albumin; w grupie pacjentów w wieku ≥ 60 lat ryzyko incydentu zakrzepowo-zatorowego było dwukrotnie wyższe niż u pacjentów młodszych. Eltrombopag należy podawać takim pacjentom tylko po starannym rozważeniu spodziewanych korzyści w stosunku do ryzyka. Pacjenci powinni być poddawani ścisłej obserwacji w kierunku występowania objawów przedmiotowych lub podmiotowych incydentów zakrzepowo-zatorowych.

U pacjentów z przewlekłą chorobą wątroby leczonych eltrombopagiem w dawce 75 mg raz na dobę przez dwa tygodnie w celu przygotowania do przeprowadzenia procedur inwazyjnych stwierdzono zwiększone ryzyko incydentów zakrzepowo-zatorowych. Incydenty zakrzepowo-zatorowe wystąpiły u sześciu spośród 143 (4%) dorosłych pacjentów z przewlekłą chorobą wątroby przyjmujących eltrombopag (wszystkie w obrębie układu żyły wrotnej) oraz u dwóch spośród 145 (1%) pacjentów z grupy placebo (jeden w obrębie układu żyły wrotnej i jeden zawał mięśnia sercowego). U pięciu spośród 6 pacjentów leczonych eltrombopagiem wystąpiły powikłania zakrzepowe przy liczbie płytek $> 200\ 000/\mu\text{l}$, w ciągu 30 dni po podaniu ostatniej dawki eltrombopagu. Eltrombopag nie jest wskazany do leczenia małopłytkowości u pacjentów z przewlekłą chorobą wątroby w trakcie oczekiwania na zabiegi inwazyjne.

W badaniach klinicznych eltrombopagu stosowanego w pierwotnej małopłytkowości immunologicznej incydenty zakrzepowo-zatorowe występowały zarówno u pacjentów ze zmniejszoną, jak i prawidłową liczbą płytek krwi. Należy zachować ostrożność podczas podawania eltrombopagu pacjentom ze stwierdzonymi czynnikami ryzyka powikłań zakrzepowo-zatorowych, w tym między innymi z dziedzicznymi (np. czynnik V Leiden) lub nabytymi czynnikami ryzyka (np. niedobór ATIII, zespół antyfosfolipidowy), w podeszłym wieku, z przedłużonym okresem immobilizacji, z nowotworami złośliwymi, stosujących środki antykoncepcyjne i hormonalną terapię zastępczą, po operacjach lub urazach, z otyłością i palących tytoń. Jeżeli liczba płytek krwi przekracza poziom docelowy, należy uważnie kontrolować liczbę płytek krwi i rozważyć zmniejszenie dawki eltrombopagu lub odstawienie tego leku (patrz punkt 4.2). U pacjentów z grupy zwiększonego ryzyka

incydentów zakrzepowo-zatorowych o dowolnej etiologii należy rozważyć stosunek korzyści do ryzyka.

Nie należy stosować eltrombopagu u pacjentów z pierwotną małopłytkowością immunologiczną i zaburzeniami czynności wątroby (wynik ≥ 5 w skali Child-Pugh), chyba że oczekiwane korzyści przewyższają zidentyfikowane ryzyko zakrzepicy żyły wrotnej. Jeżeli leczenie zostanie uznane za właściwe, trzeba zachować ostrożność podczas podawania eltrombopagu pacjentom z zaburzeniami czynności wątroby (patrz punkty 4.2 i 4.8).

Krwawienie po przerwaniu stosowania eltrombopagu

Istnieje ryzyko nawrotu małopłytkowości po przerwaniu leczenia eltrombopagiem. U większości pacjentów po przerwaniu leczenia eltrombopagiem liczba płytek krwi powraca do wartości sprzed leczenia w ciągu 2 tygodni, co powoduje zwiększenie ryzyka krwawienia i w niektórych przypadkach może prowadzić do krwawienia. Ryzyko jest większe, jeśli leczenie eltrombopagiem zostanie przerwane u pacjenta otrzymującego leki przeciwzakrzepowe lub przeciwplatekcyjne. Zaleca się, aby w przypadku przerwania stosowania eltrombopagu rozpocząć leczenie pierwotnej małopłytkowości immunologicznej zgodnie z aktualnymi wytycznymi. Ponadto może być konieczne przerwanie stosowania leków przeciwzakrzepowych lub przeciwplatekcyjnych, odwrócenie działania antykoagulacyjnego lub przetoczenie koncentratu płytek krwi. Przez 4 tygodnie po przerwaniu leczenia eltrombopagiem należy koniecznie co tydzień oznaczać liczbę płytek krwi.

W badaniach klinicznych z udziałem pacjentów zakażonych wirusem WZW C, po odstawieniu peginterferonu, rybawiryny i eltrombopagu obserwowano większą częstość występowania krwawienia z przewodu pokarmowego, w tym przypadków ciężkich i prowadzących do zgonu. Po przerwaniu leczenia pacjentów należy monitorować w celu wykrycia objawów przedmiotowych i podmiotowych krwawienia z przewodu pokarmowego.

Wytwarzanie retykuliny w szpiku kostnym i ryzyko zwłóknienia szpiku kostnego

Eltrombopag może zwiększać ryzyko powstawania lub progresji włókien retykulinowych w szpiku kostnym. Do chwili obecnej nie ustalono znaczenia tego faktu, podobnie jak w przypadku innych agonistów receptora trombopoetyny.

Przed rozpoczęciem podawania eltrombopagu należy dokładnie zbadać rozmaz krwi obwodowej w celu ustalenia pierwotnego stopnia nieprawidłowości morfologicznych komórek krwi. Po ustaleniu stałej dawki eltrombopagu należy co miesiąc wykonywać pełną morfologię krwi z oznaczaniem wszystkich typów białych krwinek. W przypadku stwierdzenia obecności komórek niedojrzałych lub dysplastycznych, należy zbadać rozmaz krwi obwodowej w poszukiwaniu nowych lub postępujących nieprawidłowości morfologicznych (np. łezkowate lub jądrzaste erytrocyty, niedojrzałe leukocyty) lub cytopenii. Jeśli u pacjenta wystąpią nowe lub postępujące nieprawidłowości morfologiczne czy też cytopenia, należy przerwać leczenie eltrombopagiem i rozważyć wykonanie biopsji szpiku kostnego z barwieniem oceniającym włóknienie.

Progresja istniejących zespołów mielodysplastycznych (ang. myelodysplastic syndrome, MDS)

Stymulatory receptora trombopoetyny są czynnikami wzrostu, które prowadzą do rozwoju i różnicowania komórek prekursorowych układu płytkotwórczego oraz do wytwarzania płytek krwi. Receptory trombopoetyny występują głównie na powierzchni komórek linii mieloidalnej. W przypadku agonistów receptora trombopoetyny istnieje obawa, że mogą one pobudzać progresję istniejących nowotworów układu hematopoetycznego takich jak zespół mielodysplastyczny.

W badaniach klinicznych z zastosowaniem agonistów receptora trombopoetyny u pacjentów z MDS, zaobserwowano przemijające zwiększenie liczby komórek blastycznych oraz przypadki progresji MDS do ostrej białaczki szpikowej (ang. *acute myeloid leukaemia, AML*).

U osób dorosłych i pacjentów w podeszłym wieku rozpoznanie pierwotnej małopłytkowości immunologicznej lub SAA należy potwierdzić przez wykluczenie innych stanów klinicznych przebiegających z małopłytkowością, w szczególności trzeba wykluczyć MDS. Należy rozważyć wykonanie biopsji aspiracyjnej szpiku i trepanobiopsji w czasie choroby i leczenia, szczególnie u pacjentów w wieku powyżej 60 lat, z objawami układowymi i innymi nieprawidłowymi objawami, takimi jak zwiększenie liczby komórek blastycznych we krwi obwodowej.

Nie ustalono skuteczności i bezpieczeństwa stosowania eltrombopagu w przypadku małopłytkowości związanej z innymi stanami, w tym małopłytkowości wywołanej stosowaniem chemioterapii i związanej z MDS. Poza badaniami klinicznymi eltrombopagu nie należy stosować w leczeniu małopłytkowości związanej z MDS lub występującej z innej przyczyny niż zatwierdzone wskazanie.

Nieprawidłowości cytogenetyczne i progresja do MDS/AML u pacjentów z SAA

Wiadomo, że u pacjentów z SAA występują nieprawidłowości cytogenetyczne. Nie wiadomo, czy eltrombopag zwiększa ryzyko wystąpienia nieprawidłowości cytogenetycznych u pacjentów z SAA. W badaniu klinicznym II fazy z eltrombopagiem w leczeniu SAA wystąpienie nowych nieprawidłowości cytogenetycznych obserwowano u 19% pacjentów [8/43 (z których 5 miało zmiany w chromosomie 7)]. Mediana czasu do wystąpienia nieprawidłowości cytogenetycznych w tym badaniu wyniosła 2,9 miesięcy.

W badaniach klinicznych z eltrombopagiem w leczeniu SAA u 4% pacjentów (5/133) rozpoznano MDS. Mediana czasu do rozpoznania wyniosła 3 miesiące od rozpoczęcia leczenia eltrombopagiem.

U pacjentów z SAA opornych na wcześniejsze leczenie immunosupresyjne lub którzy przebyli wcześniejsze intensywne leczenie immunosupresyjne, zaleca się wykonanie badania szpiku kostnego z aspiracją materiału do badań cytogenetycznych przed rozpoczęciem leczenia eltrombopagiem, po 3 miesiącach od rozpoczęcia leczenia, a następnie po 6 miesiącach. W przypadku stwierdzenia nowych nieprawidłowości cytogenetycznych trzeba ocenić, czy kontynuacja leczenia eltrombopagiem jest właściwa.

Zmiany w oku

W badaniach toksykologicznych eltrombopagu na gryzoniach stwierdzono występowanie zaćmy (patrz punkt 5.3). W kontrolowanych badaniach z udziałem pacjentów z małopłytkowością i zakażeniem wirusem WZW C, otrzymujących leczenie interferonem (n = 1439), progresję stwierdzonej przed badaniem zaćmy lub nowe przypadki zaćmy zaobserwowano u 8% pacjentów w grupie leczonej eltrombopagiem oraz u 5% pacjentów w grupie placebo. U pacjentów WZW C, którzy otrzymywali interferon, rybawirynę i eltrombopag, obserwowano krwotoki siatkówkowe, głównie w stopniu nasilenia 1 lub 2 (u 2% pacjentów w grupie leczonej eltrombopagiem oraz u 2% pacjentów w grupie placebo). Krwotoki te występowały na powierzchni siatkówki (przedsiatkówkowe), pod siatkówką (podsiatkówkowe) lub w obrębie tkanek siatkówki. Zaleca się rutynowe badania okulistyczne pacjentów.

Wydłużenie odstępu QT/QTc

Badanie, w którym oceniano odstęp QTc u zdrowych ochotników otrzymujących eltrombopag w dawce 150 mg na dobę, nie wykazało klinicznie istotnego wpływu na repolaryzację mięśnia sercowego. W badaniach klinicznych z udziałem pacjentów z pierwotną małopłytkowością immunologiczną oraz u pacjentów z małopłytkowością i zakażeniem wirusem WZW C obserwowano wydłużenie odstępu QTc. Znaczenie kliniczne tych przypadków wydłużenia odstępu QTc jest nieznane.

Utrata odpowiedzi na eltrombopag

W przypadku utraty odpowiedzi lub niepowodzenia w utrzymaniu odpowiedzi płytkowej na leczenie eltrombopagiem w zakresie zalecanych dawek, należy poszukiwać przyczyny takiego stanu, w tym zwiększenia ilości retykuliny w szpiku kostnym.

Populacja dzieci i młodzieży

Powyższe ostrzeżenia i środki ostrożności dla pierwotnej małopłytkowości immunologicznej dotyczą także populacji dzieci i młodzieży.

4.5 Interakcje z innymi produktami leczniczymi i inne rodzaje interakcji

Wpływ eltrombopagu na inne produkty lecznicze

Inhibitory reduktazy HMG CoA

Badania *in vitro* wykazały, że eltrombopag nie jest substratem dla polipeptydu transportującego aniony organiczne, OATP1B1, ale jest inhibitorem tego transportera. Badania *in vitro* wykazały również, że eltrombopag jest substratem i inhibitorem białka oporności raka piersi (BCRP). Podawanie eltrombopagu w dawce 75 mg raz na dobę przez 5 dni wraz z pojedynczą dawką 10 mg rozuwastatyny, substratu OATP1B1 i BCRP, 39 zdrowym osobom dorosłym prowadziło do zwiększenia C_{max} i $AUC_{0-\infty}$ rozuwastatyny w osoczu odpowiednio o 103% (90% przedział ufności [CI]: 82%, 126%) i o 55% (90% CI: 42%, 69%). Spodziewane są również interakcje z innymi inhibitorami reduktazy HMG-CoA, w tym atorwastatyną, fluwastatyną, lowastatyną, prawastatyną i symwastatyną. W przypadku jednoczesnego podawania z eltrombopagiem należy rozważyć zmniejszenie dawki statyn i ściśle monitorować pacjenta w celu wykrycia działań niepożądanych statyn (patrz punkt 5.2).

Substraty OATP1B1 i BCRP

Należy zachować ostrożność w przypadku jednoczesnego stosowania eltrombopagu i substratów OATP1B1 (np. metotreksat) oraz BCRP (np. topotekan i metotreksat) (patrz punkt 5.2).

Substraty cytochromu P450

W badaniach z wykorzystaniem ludzkich mikrosomów wątrobowych wykazano, że *in vitro* eltrombopag (w dawkach do 100 μ M) nie hamuje enzymów CYP450 1A2, 2A6, 2C19, 2D6, 2E1, 3A4/5 i 4A9/11 ale hamuje CYP2C8 i CYP2C9, co stwierdzono stosując jako substraty testowe paklitaksel i diklofenak. Podawanie eltrombopagu w dawce 75 mg raz na dobę 24 zdrowym mężczyznom przez 7 dni nie powodowało zahamowania ani indukcji metabolizmu substratów testowych 1A2 (kofeina), 2C19 (omeprazol), 2C9 (flurbiprofen) i 3A4 (midazolam) u ludzi. Nie przewiduje się istotnych klinicznie interakcji podczas jednoczesnego stosowania eltrombopagu i substratów CYP450 (patrz punkt 5.2).

Inhibitory proteazy WZW C

Nie jest wymagane dostosowanie dawkowania podczas skojarzonego zastosowania eltrombopagu z telaprewirem lub boceprewirem. Jednoczesne podanie pojedynczej dawki 200 mg eltrombopagu z 750 mg telaprewiru co 8 godzin nie powodowało zmiany ekspozycji osoczowej na telaprewir.

Jednoczesne podanie pojedynczej dawki 200 mg eltrombopagu z 800 mg boceprewiru co 8 godzin nie zmieniło osoczowego $AUC_{(0-\tau)}$ boceprewiru, ale spowodowało zwiększenie C_{max} o 20% i zmniejszenie C_{min} o 32%. Nie ustalono klinicznego znaczenia zmniejszenia wartości C_{min} , zaleca się ściślejsze monitorowanie wskaźników klinicznych i laboratoryjnych supresji WZW C.

Wpływ innych produktów leczniczych na eltrombopag

Cyklosporyna

Badania *in vitro* wykazały, że eltrombopag jest substratem i inhibitorem białka oporności lekowej w raku piersi (BCRP). Zmniejszenie ekspozycji na eltrombopag obserwowano podczas jednoczesnego podawania cyklosporyny (inhibitora BCRP) w dawce 200 mg i 600 mg (patrz punkt 5.2). Możliwe jest dostosowanie dawki eltrombopagu w czasie trwania leczenia, w zależności od liczby płytek krwi u pacjenta (patrz punkt 4.2). Liczbę płytek krwi należy kontrolować przynajmniej raz na tydzień przez 2 do 3 tygodni, gdy podaje się eltrombopag jednocześnie z cyklosporyną. Może zajść potrzeba zwiększenia dawki eltrombopagu w oparciu o liczbę płytek krwi.

Kationy wielowartościowe (chelatowanie)

Eltrombopag chelatuje wielowartościowe kationy, takie jak żelazo, wapń, magnez, glin, selen i cynk. Podanie pojedynczej dawki 75 mg eltrombopagu ze środkiem zobojętniającym kwas żołądkowy zawierającym wielowartościowe kationy (1524 mg wodorotlenku glinu i 1425 mg węglanu magnezu) zmniejsza $AUC_{0-\infty}$ eltrombopagu w osoczu o 70% (90% CI: 64%, 76%) i C_{max} o 70% (90% CI: 62%, 76%). Eltrombopag należy przyjmować przynajmniej dwie godziny przed lub cztery godziny po spożyciu takich produktów jak środki zobojętniające, produkty nabiałowe lub suplementy mineralne zawierające wielowartościowe kationy, by uniknąć znacznego zmniejszenia wchłaniania eltrombopagu wywołanego chelatowaniem (patrz punkty 4.2 i 5.2).

Interakcje z pokarmem

Podawanie eltrombopagu w postaci tabletek lub proszku do sporządzania zawiesiny doustnej jednocześnie z posiłkiem o wysokiej zawartości wapnia (np. posiłkiem zawierającym produkty mleczne) skutkowało istotnym zmniejszeniem wielkości $AUC_{0-\infty}$ i C_{max} eltrombopagu w osoczu. Natomiast podanie eltrombopagu na 2 godziny przed lub 4 godziny po posiłku o dużej zawartości wapnia lub podanie leku wraz z pokarmami o małej zawartości wapnia [< 50 mg wapnia] nie powodowało klinicznie istotnych zmian w AUC eltrombopagu w osoczu (patrz punkt 4.2 i 5.2).

Lopinawir / rytonawir

Jednoczesne podawanie eltrombopagu z lopinawirem/rytonawirem może powodować zmniejszenie stężenia eltrombopagu. Badanie przeprowadzone z udziałem 40 zdrowych ochotników wykazało, że jednoczesne podanie 100 mg eltrombopagu z powtarzanymi dwa razy na dobę dawkami lopinawiru/rytonawiru 400/100 mg powodowało zmniejszenie $AUC_{(0-\infty)}$ eltrombopagu w osoczu o 17% (90% CI: 6,6%, 26,6%). Należy zatem zachować ostrożność w przypadku, gdy eltrombopag jest stosowany jednocześnie z lopinawirem/rytonawirem. Należy uważnie monitorować liczbę płytek krwi w celu właściwego zaplanowania dawki eltrombopagu w przypadku rozpoczęcia lub przerywania stosowania lopinawiru/rytonawiru.

Inhibitory i induktory CYP1A2 i CYP2C8

Eltrombopag jest metabolizowany przez wiele szlaków, między innymi z udziałem CYP1A2, CYP2C8, UGT1A1 i UGT1A3 (patrz punkt 5.2). W przypadku produktów leczniczych, które hamują lub indukują jeden enzym, jest mało prawdopodobne, aby miało to istotny wpływ na stężenie eltrombopagu w osoczu, jednak produkty lecznicze, które hamują lub indukują wiele enzymów, mogą powodować zwiększenie (np. fluwoksamina) bądź zmniejszenie (np. ryfampicyna) stężenia eltrombopagu.

Inhibitory proteazy WZW C

Wyniki badania interakcji farmakokinetycznych pomiędzy lekami wykazały, że jednoczesne podawanie wielokrotnych dawek boceprewiru (800 mg co 8 godzin) lub telaprewiru (750 mg co 8 godzin) z pojedynczą dawką eltrombopagu (200 mg) nie zmieniało ekspozycji na eltrombopag w stopniu istotnym klinicznie.

Produkty lecznicze stosowane w leczeniu pierwotnej małopłytkowości immunologicznej

Do produktów leczniczych stosowanych w badaniach klinicznych w terapii pierwotnej małopłytkowości immunologicznej w skojarzeniu z eltrombopagiem należały kortykosteroidy, danazol i (lub) azatiopryna, dożylne preparaty immunoglobulin (IVIG) i immunoglobulina anty-D. W przypadku skojarzenia eltrombopagu z innymi produktami leczniczymi w leczeniu pierwotnej małopłytkowości immunologicznej należy monitorować liczbę płytek krwi, aby nie dopuścić do przekroczenia zalecanego zakresu liczby płytek krwi (patrz punkt 4.2).

4.6 Wpływ na płodność, ciążę i laktację

Ciąża

Brak danych lub istnieją tylko ograniczone dane dotyczące stosowania eltrombopagu u kobiet w okresie ciąży. Badania na zwierzętach wykazały szkodliwy wpływ na reprodukcję (patrz punkt 5.3). Potencjalne zagrożenie dla człowieka nie jest znane.

Produkt Revolade nie jest zalecany do stosowania w okresie ciąży.

Kobiety w wieku rozrodczym / Antykoncepcja u mężczyzn i kobiet

Nie zaleca się także stosowania produktu Revolade u kobiet w wieku rozrodczym, które nie stosują antykoncepcji.

Karmienie piersią

Nie wiadomo, czy eltrombopag /metabolity przenikają do mleka ludzkiego. Badania na zwierzętach wykazały, że eltrombopag może przenikać do mleka (patrz punkt 5.3); dlatego nie można wykluczyć zagrożenia dla dziecka karmionego piersią. Należy podjąć decyzję, czy przerwać karmienie piersią czy kontynuować/przerwać podawanie produktu Revolade, biorąc pod uwagę korzyści z karmienia piersią dla dziecka i korzyści z leczenia dla matki.

Płodność

Nie zaobserwowano wpływu na płodność u samców i samic szczurów przy ekspozycji podobnej jak u ludzi. Nie można jednak wykluczyć ryzyka u ludzi (patrz punkt 5.3).

4.7 Wpływ na zdolność prowadzenia pojazdów i obsługiwanie maszyn

Eltrombopag wywiera niewielki wpływ na zdolność prowadzenia pojazdów i obsługiwanie maszyn. Przy rozważaniu zdolności pacjenta do wykonywania czynności, które wymagają osądu bądź zdolności ruchowych lub poznawczych należy mieć na względzie stan kliniczny pacjenta oraz profil działań niepożądanych eltrombopagu, w tym występowanie zawrotów głowy lub brak uwagi.

4.8 Działania niepożądane

Podsumowanie profilu bezpieczeństwa

W 4 kontrolowanych i 2 niekontrolowanych badaniach klinicznych, eltrombopagiem leczono 530 dorosłych pacjentów z przewlekłą pierwotną małopłytkowością immunologiczną. Średni czas trwania ekspozycji na eltrombopag wyniósł 260 dni. Najważniejszymi ciężkimi działaniami niepożądanymi były toksyczne działania na wątrobę i zdarzenia zakrzepowe/zakrzepowo-zatorowe. Do najczęstszych działań niepożądanych występujących u przynajmniej 10% pacjentów należały: ból głowy, niedokrwistość, zmniejszony apetyt, bezsenność, kaszel, nudności, biegunka, łysienie, świąd, ból mięśni, gorączka, uczucie zmęczenia, choroba grypopodobna, osłabienie, dreszcze i obrzęki obwodowe.

W 2 kontrolowanych badaniach klinicznych, eltrombopag podawano 171 dzieciom i młodzieży z przewlekłą pierwotną małopłytkowością immunologiczną. Mediana czasu trwania ekspozycji wyniosła 171 dni. Profil działań niepożądanych był porównywalny do profilu tych działań obserwowanego u osób dorosłych, przyczym wystąpiły pewne dodatkowe działania niepożądane oznaczone symbolem ♦ w tabeli poniżej. Do najczęstszych działań niepożądanych występujących u dzieci i młodzieży z pierwotną małopłytkowością immunologiczną w wieku 1 roku i starszych ($\geq 3\%$ lub więcej względem placebo) należały: zakażenia górnych dróg oddechowych, zapalenie części nosowej gardła, kaszel, biegunka, gorączka, nieżyt nosa, ból brzucha, ból jamy ustnej i gardła, ból zęba, wysypka, wzrost aktywności AST i wodnisty wyciek z nosa.

W 2 kontrolowanych badaniach klinicznych eltrombopag podawano 955 pacjentom z małopłytkowością i zakażeniem WZW. Mediana czasu trwania ekspozycji wyniosła 183 dni. Najcięższymi stwierdzonymi działaniami niepożądanymi był toksyczny wpływ na wątrobę oraz zdarzenia zakrzepowe/zakrzepowo-zatorowe. Do najczęstszych działań niepożądanych występujących u przynajmniej 10% pacjentów należały: ból głowy, niedokrwistość, zmniejszenie apetytu, bezsenność, kaszel, nudności, biegunka, łysienie, świąd, ból mięśni, gorączka, uczucie zmęczenia, choroba grypopodobna, osłabienie, dreszcze i obrzęki obwodowe.

Bezpieczeństwo stosowania eltrombopagu w ciężkiej niedokrwistości aplastycznej było oceniane w jednoramiennym, otwartym badaniu ($n = 43$), w którym 12 pacjentów (28%) leczono przez > 6 miesięcy, a 9 pacjentów (21%) leczono przez > 1 rok. Najważniejszymi ciężkimi działaniami niepożądanymi były gorączka neutropeniczna i posocznica/zakażenie. Najczęstszymi działaniami niepożądanymi, które wystąpiły u co najmniej 10% pacjentów, były: ból głowy, zawroty głowy, bezsenność, kaszel, duszność, ból jamy ustnej i gardła, wodnisty wyciek z nosa, nudności, biegunka, ból brzucha, wzrost aktywności transaminaz, wybroczyny, ból stawów, skurcze mięśni, ból kończyn, uczucie zmęczenia, gorączka neutropeniczna i gorączka.

Zestawienie działań niepożądanych

Wymienione poniżej działania niepożądane, zaobserwowane w badaniach dotyczących pierwotnej małopłytkowości immunologicznej u dorosłych ($N = 550$), w badaniach dotyczących pierwotnej małopłytkowości immunologicznej u dzieci ($N = 107$), w badaniach dotyczących zakażenia wirusem WZW C ($N = 955$), w badaniach z SAA ($n = 43$) i w zgłoszeniach po wprowadzeniu leku do obrotu podano zgodnie z klasyfikacją układów i narządów według MedDRA oraz z uwzględnieniem częstości ich występowania.

bardzo często ($\geq 1/10$)

często ($\geq 1/100$ do $< 1/10$)

niezbyt często ($\geq 1/1\ 000$ do $< 1/100$)

rzadko ($\geq 1/10\ 000$ do $< 1/1\ 000$)

bardzo rzadko ($< 1/10\ 000$)

częstość nieznana (nie można ustalić na podstawie dostępnych danych)

Populacja pacjentów uczestniczących w badaniach dotyczących pierwotnej małopłytkowości immunologicznej

Zakażenia i zarażenia pasożytnicze

Bardzo często zapalenie części nosowej gardła[♦], zakażenie górnych dróg oddechowych[♦]

Często nieżyt nosa[♦]

Niezbyt często zapalenie gardła, zakażenie dróg moczowych, grypa, opryszczka jamy ustnej, zapalenie płuc, zapalenie zatok, zapalenie migdałków, zakażenie dróg oddechowych, zapalenie dziąseł, zakażenie skóry

Nowotwory łagodne, złośliwe i nieokreślone (w tym torbiele i polipy)

Niezbyt często rak odbytnicy i esicy

Zaburzenia krwi i układu chłonnego

Niezbyt często niedokrwistość, anizocytoza, eozynofilia, niedokrwistość hemolityczna, leukocytoza, mielocytoza, małopłytkowość, zwiększenie stężenia hemoglobiny, zwiększenie liczby pałeczkowatych granulocytów obojętnochłonnych, zmniejszenie stężenia hemoglobiny, obecność mielocytów, zwiększenie liczby płytek krwi, zmniejszenie liczby leukocytów

Zaburzenia układu immunologicznego

Niezbyt często nadwrażliwość

Zaburzenia metabolizmu i odżywiania

Niezbyt często jadłowstręt, hipokalemia, zmniejszenie apetytu, dna moczanowa, hipokalcemia, zwiększenie stężenia kwasu moczowego we krwi

Zaburzenia psychiczne

Niezbyt często zaburzenia snu, depresja, apatia, zaburzenia nastroju, płaczliwość

Zaburzenia układu nerwowego

Często parestezje

Niezbyt często niedoczulica, senność, migrena, drżenia, zaburzenia równowagi, dyzestezja, porażenie połowicze, migrena z aurą, neuropatia obwodowa, obwodowa neuropatia czuciowa, zaburzenia mowy, toksyczna neuropatia, bóle głowy pochodzenia naczyniowego

Zaburzenia oka

Często zespół suchego oka

Niezbyt często niewyraźne widzenie, zmętnienie soczewki, astygmatyzm, zaćma korowa, ból oka, zwiększone łzawienie, krwotok siatkówkowy, epiteliopatia barwnikowa siatkówki, zmniejszenie ostrości wzroku, zaburzenia wzroku, nieprawidłowe wyniki badania ostrości wzroku, zapalenie powiek oraz suche zapalenie rogówki i spojówki

Zaburzenia ucha i błędnika

Niezbyt często ból ucha, zawroty głowy

Zaburzenia serca

Niezbyt często tachykardia, ostry zawał mięśnia sercowego, zaburzenia sercowo-naczyniowe, sinica, częstoskurcz zatokowy, wydłużenie odcinka QT w zapisie elektrokardiograficznym

Zaburzenia naczyniowe

Niezbyt często zakrzepica żył głębokich, zator, udarzenia gorąca, zakrzepowe zapalenie żył powierzchownych, zacierwienie, krwiak

Zaburzenia układu oddechowego, klatki piersiowej i śródpiersia

Często kaszel[♦], ból części ustnej gardła[♦], wodnisty wyciek z nosa[♦]

Niezbyt często zatorowość płucna, zawał płuca, dyskomfort w jamie nosowej, zmiany pęcherzowe w jamie ustnej i gardle, ból jamy ustnej i gardła, zaburzenia zatok, zespół bezdechu sennego

Zaburzenia żołądka i jelit

Często nudności, biegunka*, owrzodzenie jamy ustnej, ból zębów[♦]
* Bardzo często w populacji dzieci i młodzieży z pierwotną małopłytkowością immunologiczną

Niezbyt często suchość w jamie ustnej, wymioty, ból brzucha, glosodynia, krwawienie z jamy ustnej, bolesność uciskowa w jamie brzusznej, odbarwienie stolca, wiatry, zatrucie pokarmowe, częste oddawanie stolca, wymioty krwawe, dyskomfort w jamie ustnej

Zaburzenia wątroby i dróg żółciowych

Często zwiększenie aktywności aminotransferazy alaninowej*, zwiększenie aktywności aminotransferazy asparaginianowej*, hiperbilirubinemia, zaburzenia czynności wątroby

Niezbyt często cholestaza, zmiany w wątrobie, zapalenie wątroby, polekowe uszkodzenie wątroby

*Zwiększenie aktywności aminotransferazy alaninowej i aminotransferazy asparaginianowej może występować jednocześnie, jednak zdarza się to rzadziej.

Zaburzenia skóry i tkanki podskórnej

Często wysypka, łysienie

Niezbyt często nadmierna potliwość, uogólniony świąd, pokrzywka, zapalenie skóry, wybroczyny, zimne poty, rumień, melanoza, zaburzenia pigmentacji, odbarwienie skóry, złuszczenie skóry

Zaburzenia mięśniowo-szkieletowe i tkanki łącznej

Często bóle mięśni, skurcze mięśni, bóle mięśniowo-szkieletowe, bóle kości, bóle pleców

Niezbyt często osłabienie siły mięśniowej

Zaburzenia nerek i dróg moczowych

Niezbyt często niewydolność nerek, leukocyturia, toczniowe zapalenie nerek, nokturia, białkomocz, zwiększenie stężenia mocznika we krwi, zwiększenie stężenia kreatyniny we krwi, zwiększenie wskaźnika białkowo-kreatyninowego w moczu

Zaburzenia układu rozrodczego i piersi

Często krwotok miesięczkowy

Zaburzenia ogólne i stany w miejscu podania

Często gorączka[♦]

Niezbyt często ból w klatce piersiowej, uczucie gorąca, krwotok w miejscu nakłucia naczyń, osłabienie, podenerwowanie, stan zapalny rany, zmęczenie, gorączka, uczucie obecności ciała obcego

Badania diagnostyczne

Niezbyt często zwiększenie stężenia albuminy we krwi, zwiększenie aktywności fosfatazy alkalicznej we krwi, zwiększenie całkowitego stężenia białka, zmniejszenie stężenia albuminy we krwi, zwiększenie pH moczu

Urazy, zatrucia i powikłania po zabiegach

Niezbyt często oparzenie słoneczne

[♦] Dodatkowo działania niepożądane obserwowane w badaniach z udziałem dzieci i młodzieży (w wieku od 1 roku do 17 lat).

Populacja pacjentów uczestniczących w badaniach dotyczących zakażenia wirusem WZW C (leczenie w skojarzeniu z terapią przeciwwirusową zawierającą interferon i rybawirynę)

Zakażenia i zarażenia pasożytnicze

Często Zakażenie układu moczowego, zakażenie górnych dróg oddechowych, zapalenie oskrzeli, zapalenie części nosowej gardła, grypa, opryszczka wargowa, zapalenie żołądka i jelit, zapalenie gardła

Nowotwory łagodne, złośliwe i nieokreślone (w tym torbiele i polipy)

Często Nowotwór złośliwy wątroby

Zaburzenia krwi i układu chłonnego

Bardzo często Niedokrwistość

Często Limfopenia, niedokrwistość hemolityczna

Zaburzenia metabolizmu i odżywiania

Bardzo często Zmniejszenie łaknienia

Często Hiperglikemia, nietypowa utrata masy ciała

Zaburzenia psychiczne

Bardzo często Bezsenność
Często Depresja, niepokój, zaburzenia snu, stan splątania, pobudzenie

Zaburzenia układu nerwowego

Bardzo często Bóle głowy
Często Zawroty głowy, zaburzenia uwagi, zaburzenia smaku, encefalopatia wątrobowa, śpiączka, zaburzenia pamięci, parestezje

Zaburzenia oka

Często Zaćma, wysięk w siatkówce, zespół suchego oka, żółtaczka oka, krwawienie do siatkówki

Zaburzenia ucha i błędnika

Często Zawroty głowy pochodzenia błędnikowego

Zaburzenia serca

Często Kołatanie serca

Zaburzenia układu oddechowego, klatki piersiowej i śródpiersia

Bardzo często Kaszel
Często Duszność, ból jamy ustnej i gardła, duszność wysiłkowa, produktywny kaszel

Zaburzenia żołądka i jelit

Bardzo często Nudności, biegunka
Często Wymioty, wodobrzusze, bóle brzucha, bóle w nadbrzuszu, niestrawność, suchość w jamie ustnej, zaparcia, wzdęcia, bóle zębów, zapalenie jamy ustnej, choroba refluksowa żołądkowo-przłykowa, żylaki odbytu, dyskomfort w jamie brzusznej, zapalenie błony śluzowej żołądka, żylaki przetyku, aftowe zapalenie jamy ustnej, krwawienie z żylaków przetyku

Zaburzenia wątroby i dróg żółciowych

Często Hiperbilirubinemia, żółtaczka, zakrzepica żyły wrotnej, niewydolność wątroby, polekowe uszkodzenie wątroby

Zaburzenia skóry i tkanki podskórnej

Bardzo często Świąd, łysienie
Często Wysypka, suchość skóry, wyprysk, swędząca wysypka, rumień, nadmierna potliwość, uogólniony świąd, poty nocne, zmiany skórne
Częstość nieznana Odbarwienie skóry, hiperpigmentacja skóry

Zaburzenia mięśniowo-szkieletowe i tkanki łącznej

Bardzo często Bóle mięśni
Często Bóle stawów, skurcze mięśni, bóle pleców, bóle kończyn, bóle mięśniowo-szkieletowe, bóle kości

Zaburzenia nerek i dróg moczowych

Niezbyt często Bolesne oddawanie moczu

Zaburzenia ogólne i stany w miejscu podania

Bardzo często Gorączka, uczucie zmęczenia, objawy grypopodobne, osłabienie, dreszcze, obrzęki obwodowe

Często Drażliwość, dolegliwości bólowe, złe samopoczucie, reakcja w miejscu wstrzyknięcia, ból w klatce piersiowej pochodzenia pozasercowego, obrzęk, rumień w miejscu wstrzyknięcia, uczucie dyskomfortu w klatce piersiowej, świąd w miejscu wstrzyknięcia

Badania diagnostyczne

Często Zwiększenie stężenia bilirubiny we krwi, zmniejszenie masy ciała, zmniejszenie liczby krwinek białych, obniżenie poziomu hemoglobiny, zmniejszenie liczby neutrofilów, podwyższenie międzynarodowego wskaźnika znormalizowanego, wydłużenie czasu częściowej tromboplastyny po aktywacji, podwyższenie poziomu glukozy we krwi, obniżenie poziomu albumin we krwi, wydłużenie odstępu QT w elektrokardiogramie

Populacja pacjentów uczestniczących w badaniu z SAA

Zaburzenia krwi i układu chłonego

Często Neutropenia, zawał śledziony

Zaburzenia metabolizmu i odżywiania

Często Nadmierne obciążenie żelazem, zmniejszony apetyt, hipoglikemia, zwiększony apetyt

Zaburzenia psychiczne

Bardzo często Bezsenna

Często Lęk, depresja

Zaburzenia układu nerwowego

Bardzo często Ból głowy, zawroty głowy

Często Omdlenie

Zaburzenia oka

Często Suchość oczu, świąd oczu, zaćma, zażółcenie białkówek oczu, nieostre widzenie, zaburzenia widzenia, męty w ciele szklistym

Zaburzenia układu oddechowego, klatki piersiowej i śródpiersia

Bardzo często Kaszel. Duszność, ból jamy ustnej i gardła, wodnisty wyciek z nosa

Często Krwawienie z nosa

Zaburzenia żołądka i jelit

Bardzo często Ból brzucha, biegunka, nudności

Często Krwawienie z dziąseł, powstawanie pęcherzy na śluzówce jamy ustnej, ból w jamie ustnej, wymioty, uczucie dyskomfortu w jamie brzusznej, ból brzucha, zaparcie, wzdęcie brzucha, dysfagia, odbarwienie stolca, obrzęk języka, zaburzenia motoryki przewodu pokarmowego, wzdęcia

Zaburzenia wątroby i dróg żółciowych

Bardzo często Wzrost aktywności transaminaz

Często Wzrost stężenia bilirubiny we krwi (hiperbilirubinemia), żółtaczka

Częstość nieznana Polekowe uszkodzenie wątroby*

* Przypadki polekowego uszkodzenia wątroby zgłaszano u pacjentów z ITP i WZW C

Zaburzenia skóry i tkanki podskórnej

Bardzo często Krwawe wylewy podskórne

Często
plamkowa Wybroczyny, wysypka, świąd, pokrzywka, zmiany skórne, wysypka

Częstość nieznana Odbarwienie skóry, hiperpigmentacja skóry

Zaburzenia mięśniowo-szkieletowe i tkanki łącznej

Bardzo często Bóle stawów, skurcze mięśni, ból w kończynie

Często Ból pleców, bóle mięśni, ból kości

Zaburzenia nerek i układu moczowego

Często Nieprawidłowa barwa moczu

Zaburzenia ogólne i stany w miejscu podania

Bardzo często Uczucie zmęczenia, gorączka neutropeniczna, gorączka

Często Osłabienie, obrzęki obwodowe, dreszcze, złe samopoczucie

Badania diagnostyczne

Często Wzrost aktywności fosfokinazy kreatynowej we krwi

Opis wybranych działań niepożądanych

Incydenty zakrzepowe lub zakrzepowo-zatorowe

W 3 kontrolowanych i 2 niekontrolowanych badaniach klinicznych prowadzonych u dorosłych pacjentów z przewlekłą pierwotną małopłytkowością immunologiczną przyjmujących eltrombopag (n = 446) u 17 pacjentów doszło w sumie do 19 incydentów zakrzepowo-zatorowych, w tym (w kolejności zmniejszającej się częstości występowania) do zakrzepicy żył głębokich (n = 6), zatorowości płucnej (n = 6), ostrego zawału mięśnia sercowego (n = 2), zawału mózgu (n = 2), zatoru (n = 1) (patrz punkt 4.4).

W badaniu klinicznym kontrolowanym placebo (n = 288, populacja, w której oceniano bezpieczeństwo stosowania) po dwóch tygodniach leczenia w celu przygotowania do procedur inwazyjnych u 6 spośród 143 (4%) dorosłych pacjentów z przewlekłą chorobą wątroby otrzymujących eltrombopag stwierdzono 7 incydentów zakrzepowo-zatorowych w obrębie układu żyły wrotnej oraz u 2 spośród 145 (1%) pacjentów z grupy placebo wystąpiły 3 incydenty zakrzepowo-zatorowe. U pięciu z 6 pacjentów leczonych eltrombopagiem stwierdzono incydenty zakrzepowo zatorowe przy liczbie płytek > 200 000/ μ l.

Oprócz liczby płytek $\geq 200\ 000/\mu$ l nie zidentyfikowano szczególnych czynników ryzyka u pacjentów, u których stwierdzono incydenty zakrzepowo-zatorowe (patrz punkt 4.4).

W kontrolowanych badaniach z udziałem pacjentów z małopłytkowością i zakażeniem wirusem WZW C (n = 1439), incydenty zakrzepowo-zatorowe wystąpiły u 38 z 955 pacjentów (4%) leczonych eltrombopagiem oraz u 6 z 484 pacjentów (1%) w grupie placebo. Najczęstszym incydem zakrzepowo-zatorowym w obu grupach leczenia była zakrzepica żyły wrotnej (zaburzenie to wystąpiło u 2% pacjentów leczonych eltrombopagiem oraz u < 1% pacjentów otrzymujących placebo) (patrz punkt 4.4). U pacjentów ze zmniejszonym stężeniem albumin (≤ 35 g/l) lub z wynikiem ≥ 10 w skali MELD ryzyko wystąpienia incydem zakrzepowo-zatorowego było dwukrotnie wyższe niż u pacjentów z większym stężeniem albumin; w grupie pacjentów w wieku ≥ 60 lat ryzyko wystąpienia incydem zakrzepowo-zatorowego było dwukrotnie większe niż u pacjentów młodszych.

Dekompensacja czynności wątroby (podczas stosowania równocześnie z interferonem)

Pacjenci z przewlekłym zakażeniem wirusem WZW C i marskością wątroby mogą być w grupie zwiększonego ryzyka dekompensacji czynności wątroby podczas otrzymywania leczenia interferonem alfa. W 2 kontrolowanych badaniach klinicznych z udziałem pacjentów z małopłytkowością i zakażeniem wirusem WZW C, dekompensację czynności wątroby (wodobrzusze, encefalopatia wątrobowa, krwawienie z żyłaków, spontaniczne bakteryjne zapalenie otrzewnej) obserwowano częściej w grupie eltrombopagu (11%) niż w grupie placebo (6%). U pacjentów ze zmniejszonym stężeniem albumin (≤ 35 g/l) lub wyjściowym wynikiem ≥ 10 w skali MELD ryzyko dekompensacji czynności wątroby było trzykrotnie większe, jak też częściej występowały zdarzenia niepożądane ze skutkiem śmiertelnym niż wśród pacjentów z mniej zaawansowaną chorobą wątroby. Eltrombopag należy podawać takim pacjentom tylko po starannym rozważeniu spodziewanych korzyści w stosunku do ryzyka. Pacjentów z tej grupy należy uważnie monitorować w celu wykrycia występowania objawów przedmiotowych lub podmiotowych dekompensacji czynności wątroby (patrz punkt 4.4).

Małopłytkowość po przerwaniu leczenia

W 3 kontrolowanych badaniach klinicznych dotyczących pierwotnej małopłytkowości immunologicznej po przerwaniu leczenia obserwowano przemijające zmniejszenie liczby płytek krwi poniżej liczby początkowej, odpowiednio u 8% pacjentów z grupy eltrombopagu i u 8% pacjentów z grupy placebo (patrz punkt 4.4).

Zwiększenie ilości retykuliny w szpiku kostnym

W całym programie badań u pacjentów nie stwierdzono istotnych klinicznie nieprawidłowości szpiku kostnego ani objawów klinicznych wskazujących na zaburzenia czynności szpiku kostnego. U niewielkiej liczby pacjentów z pierwotną małopłytkowością immunologiczną przerwano leczenie eltrombopagiem z powodu zwiększenia ilości retykuliny w szpiku kostnym (patrz punkt 4.4).

Nieprawidłowości cytogenetyczne

W jednoramiennym, otwartym badaniu z zastosowaniem eltrombopagu w leczeniu SAA, aspiraty szpiku kostnego pobrane od pacjentów oceniano pod względem występowania nieprawidłowości cytogenetycznych. U ośmiu (19%) pacjentów zgłoszono występowanie nowych nieprawidłowości cytogenetycznych, a u 5 z tych osób obserwowano zmiany w chromosomie 7. W dwóch trwających badaniach (ELT116826 i ELT116643) nieprawidłowości cytogenetyczne wykryto u 4/28 (14%) i 4/62 (6%) pacjentów w każdym z tych badań.

Hematologiczne nowotwory złośliwe

W jednoramiennym, otwartym badaniu z zastosowaniem eltrombopagu w leczeniu SAA, u trzech (7%) pacjentów rozpoznano MDS w czasie leczenia eltrombopagiem, w dwóch toczących się badaniach (ELT116826 i ELT116643) u 1/28 (4%) pacjentów i 1/62 (2%) pacjentów rozpoznano MDS lub AML w każdym z tych badań.

Zgłaszanie podejrzewanych działań niepożądanych

Po dopuszczeniu produktu leczniczego do obrotu istotne jest zgłaszanie podejrzewanych działań niepożądanych. Umożliwia to nieprzerwane monitorowanie stosunku korzyści do ryzyka stosowania produktu leczniczego. Osoby należące do fachowego personelu medycznego powinny zgłaszać wszelkie podejrzewane działania niepożądane za pośrednictwem krajowego systemu zgłaszania wymienionego w załączniku V.

4.9 Przedawkowanie

W przypadku przedawkowania eltrombopagu liczba płytek krwi może się nadmiernie zwiększyć, co może prowadzić do powikłań zakrzepowych/zakrzepowo-zatorowych. W przypadku przedawkowania należy rozważyć doustne podanie preparatu zawierającego kationy metali, takiego jak preparaty wapnia, glinu czy magnezu, w celu chelatowania eltrombopagu i ograniczenia jego wchłaniania. Należy ściśle monitorować liczbę płytek krwi. Leczenie eltrombopagiem należy wznowić zgodnie z zaleceniami dotyczącymi dawkowania (patrz punkt 4.2).

W badaniach klinicznych odnotowano jeden przypadek przedawkowania, kiedy pacjent przyjął 5000 mg eltrombopagu. Zgłoszone działania niepożądane obejmowały niewielką wysypkę, przemijającą bradykardię, zwiększenie aktywności AlAT i AspAT oraz zmęczenie. Największe wartości parametrów czynności wątroby w badaniach wykonanych między dniem 2. a 18. po przedawkowaniu wyniosły: aktywność AspAT 1,6 x większa niż górna granica normy, aktywność AlAT 3,9 x większa niż górna granica normy i stężenie bilirubiny całkowitej 2,4 x większe niż górna granica normy. Liczba płytek krwi w 18. dniu po przedawkowaniu wyniosła 672 000/ μ l, a maksymalna liczba płytek krwi osiągnęła wartość 929 000/ μ l. Pod wpływem leczenia wszystkie objawy ustąpiły bez żadnych następstw.

Ponieważ eltrombopag nie jest w sposób znaczący wydalany z moczem i silnie wiąże się z białkami osocza, uważa się, że hemodializa nie jest skuteczną metodą zwiększenia eliminacji eltrombopagu.

5. WŁAŚCIWOŚCI FARMAKOLOGICZNE

5.1 Właściwości farmakodynamiczne

Grupa farmakoterapeutyczna: środki przeciwkrwotoczne, kod ATC: B02BX 05.

Mechanizm działania

Trombopoetyna jest główną cytokiną uczestniczącą w regulacji megakariopoezy i wytwarzania płytek krwi oraz jest endogennym ligandem dla receptora trombopoetyny. Eltrombopag oddziałuje na przezbłonową domenę ludzkiego receptora trombopoetyny i inicjuje kaskady sygnałowe podobne, lecz nie identyczne, do kaskad wyzwalanych przez endogenną trombopoetynę, indukując proliferację i różnicowanie z komórek progenitorowych w szpiku kostnym.

Skuteczność kliniczna i bezpieczeństwo stosowania

Badania dotyczące przewlekłej małopłytkowości immunologicznej

Bezpieczeństwo stosowania i skuteczność eltrombopagu u dorosłych pacjentów z leczoną wcześniej przewlekłą pierwotną małopłytkowością immunologiczną oceniano w dwóch randomizowanych, kontrolowanych placebo badaniach III fazy, przeprowadzonych metodą podwójnie ślepej próby: RAISE (TRA102537) i TRA100773B oraz w dwóch otwartych badaniach: REPEAT (TRA108057) i EXTEND (TRA105325). W sumie eltrombopag podawano 277 pacjentom z pierwotną małopłytkowością immunologiczną przez co najmniej 6 miesięcy i 202 pacjentom przez co najmniej rok.

Badania kontrolowane placebo, przeprowadzone metodą podwójnie ślepej próby

Badanie RAISE: 197 pacjentów z pierwotną małopłytkowością immunologiczną randomizowano w stosunku 2:1 do grup eltrombopagu (n = 135) i placebo (n = 62). Randomizację stratyfikowano pod względem statusu splenektomii, leczenia pierwotnej małopłytkowości immunologicznej stosowanego w momencie rozpoczęcia badania oraz początkowej liczby płytek krwi. Dawkę eltrombopagu u poszczególnych pacjentów korygowano w czasie 6-miesięcznego okresu leczenia na podstawie liczby płytek krwi. U wszystkich pacjentów leczenie rozpoczęto od dawki eltrombopagu 50 mg. Od dnia 29. do zakończenia leczenia 15–28% pacjentów otrzymujących eltrombopag przyjmowało dawkę ≤ 25 mg, a 29–53% pacjentów dawkę 75 mg.

Oprócz tego u pacjentów można było zmniejszać ilość produktów leczniczych stosowanych jednocześnie w leczeniu pierwotnej małopłytkowości immunologicznej oraz stosować doraźne leczenie ratunkowe zgodnie z lokalnymi standardami postępowania. Więcej niż połowa pacjentów z obu grup otrzymało uprzednio ≥ 3 kursy terapii pierwotnej małopłytkowości immunologicznej, a u 36% pacjentów wykonano uprzednio splenektomię.

Mediana liczby płytek krwi w momencie rozpoczęcia leczenia wyniosła 16 000/ μ l w obu grupach pacjentów. W grupie eltrombopagu wartość ta utrzymywała się powyżej 50 000/ μ l w czasie wszystkich wizyt kontrolnych począwszy od dnia 15., natomiast mediana liczby płytek krwi w grupie placebo pozostawała < 30 000/ μ l w czasie całego badania.

Odpowiedź na leczenie w postaci liczby płytek krwi w zakresie 50 000-400 000/ μ l bez konieczności doraźnego leczenia ratunkowego uzyskano u znacznie większej liczby pacjentów w grupie otrzymującej eltrombopag w czasie 6-miesięcznego okresu terapii ($p < 0,001$). Taką odpowiedź po 6 tygodniach leczenia uzyskano u pięćdziesięciu czterech procent pacjentów leczonych eltrombopagiem oraz u 13% pacjentów otrzymujących placebo. Podobna odpowiedź w zakresie liczby płytek krwi utrzymywała się przez cały okres badania, a odsetek pacjentów odpowiadających na leczenie na końcu 6-miesięcznego okresu leczenia wyniósł odpowiednio u 52% i 16%.

Tabela 4: Drugorzędowe wyniki skuteczności z badania RAISE

	Eltrombopag N = 135	Placebo N = 62
Najważniejsze drugorzędowe punkty końcowe		
Sumaryczna liczba tygodni w których liczba płytek krwi była $\geq 50\ 000$ - $400\ 000/\mu$ l, średnia (SD)	11,3 (9,46)	2,4 (5,95)
Pacjenci, u których liczba płytek krwi w $\geq 75\%$ oznaczeń mieściła się w zakresie docelowym (50 000 do 400 000/ μ l) n (%)	51 (38)	4 (7)
Wartość p^a	< 0,001	
Liczba pacjentów, u których wystąpiło krwawienie (stopnie WHO 1-4) w dowolnym momencie w czasie 6 miesięcy, n (%)	106 (79)	56 (93)
Wartość p^a	0,012	
Liczba pacjentów, u których wystąpiło krwawienie (stopnie WHO 2-4) w dowolnym momencie w czasie 6 miesięcy, n (%)	44 (33)	32 (53)
Wartość p^a	0,002	
Liczba pacjentów wymagających doraźnego leczenia ratunkowego, n (%)	24 (18)	25 (40)
Wartość p^a	0,001	
Liczba pacjentów przyjmujących leczenie pierwotnej małopłytkowości immunologicznej w momencie rozpoczęcia badania (n)	63	31
Liczba pacjentów, u których próbowano zmniejszyć/przerwać terapię otrzymywaną w momencie rozpoczęcia badania, n (%) ^b	37 (59)	10 (32)
Wartość p^a	0,016	

a Model regresji logistycznej skorygowany dla zmiennych stratyfikacji randomizacji

b U 21 z 63 (33%) pacjentów leczonych eltrombopagiem, otrzymujących w momencie rozpoczęcia badania inne leczenie pierwotnej małopłytkowości immunologicznej, udało się całkowicie odstawić wszystkie inne produkty lecznicze stosowane w pierwotnej małopłytkowości immunologicznej.

W momencie rozpoczęcia badania ponad 70% pacjentów z pierwotną małopłytkowością immunologiczną w każdej grupie leczniczej zgłaszało jakiegokolwiek krwawienie (stopnie WHO 1-4), a ponad 20% pacjentów zgłaszało znamienne klinicznie krwawienie (stopnie WHO 2-4). Odsetek pacjentów leczonych eltrombopagiem, u których wystąpiło jakiegokolwiek krwawienie (stopnie 1-4) oraz krwawienie znamienne klinicznie (stopnie 2-4) zmniejszył się o około 50% od dnia 15. do końca 6-miesięcznego okresu leczenia.

Badanie TRA100773B: Pierwszorzędownym punktem końcowym był odsetek pacjentów z pierwotną małopłytkowością immunologiczną, u których uzyskano odpowiedź na leczenie zdefiniowaną jako zwiększenie liczby płytek krwi od wartości początkowej $< 30\ 000/\mu\text{l}$ do wartości $\geq 50\ 000/\mu\text{l}$ w dniu 43.; pacjentów, których wycofano z badania z powodu osiągnięcia liczby płytek krwi $> 200\ 000/\mu\text{l}$ uznano za odpowiadających na leczenie; pacjentów, których wycofano z badania z jakiegokolwiek innego powodu uznano za nieodpowiadających na leczenie, niezależnie od liczby płytek krwi. W sumie 114 pacjentów z wcześniej leczoną przewlekłą pierwotną małopłytkowością immunologiczną randomizowano w stosunku 2:1 do grup eltrombopagu ($n = 76$) i placebo ($n = 38$).

Tabela 5: Wyniki skuteczności z badania TRA100773B

	Eltrombopag N = 74	Placebo N = 38
Najważniejsze pierwszorzędowne punkty końcowe		
Poddani analizie skuteczności, n	73	37
Pacjenci z liczbą płytek krwi $\geq 50\ 000/\mu\text{l}$ po maksymalnie 42 dniach dawkowania (w porównaniu z wartością początkową $< 30\ 000/\mu\text{l}$), n (%)	43 (59)	6 (16)
Wartość p^a	$< 0,001$	
Najważniejsze drugorzędowe punkty końcowe		
Pacjenci z oceną krwawienia w dniu 43., n	51	30
Krwawienie (stopień WHO 1-4) n (%)	20 (39)	18 (60)
Wartość p^a	0,029	

a Model regresji logistycznej skorygowany dla zmiennych stratyfikacji randomizacji

W badaniach RAISE i TRA100773B odpowiedź na eltrombopag w porównaniu z placebo była podobna, niezależnie od stosowania innego leczenia pierwotnej małopłytkowości immunologicznej, statusu splenektomii i początkowej liczby płytek krwi ($\leq 15\ 000/\mu\text{l}$, $> 15\ 000/\mu\text{l}$) w momencie randomizacji.

W badaniach RAISE i TRA100773B w podgrupie pacjentów z pierwotną małopłytkowością immunologiczną z początkową liczbą płytek krwi $\leq 15\ 000/\mu\text{l}$ mediana liczby płytek krwi nie osiągnęła poziomu docelowego ($> 50\ 000/\mu\text{l}$), mimo że w obydwu badaniach u 43% spośród tych pacjentów, u których stosowano eltrombopag, uzyskano odpowiedź po 6 tygodniach leczenia. Ponadto w badaniu RAISE u 42% pacjentów z początkową liczbą płytek krwi $\leq 15\ 000/\mu\text{l}$ leczonych eltrombopagiem uzyskano odpowiedź na końcu 6-miesięcznego okresu leczenia. 42% do 60% pacjentów leczonych eltrombopagiem otrzymywało dawkę 75 mg od dnia 29. do końca leczenia.

W otwartym badaniu z zastosowaniem powtarzanych cykli leczenia (3 cykle 6-tygodniowe leczenia, po których następowały 4 tygodnie bez leczenia) wykazano, że epizodyczne zastosowanie wielu cykli leczenia eltrombopagiem nie powoduje utraty odpowiedzi.

Eltrombopag podawano 302 pacjentom z pierwotną małopłytkowością immunologiczną w ramach otwartego badania przedłużonego EXTEND (TRA105325). W badaniu tym 218 pacjentów zakończyło roczne leczenie, 180 pacjentów zakończyło 2-letnie leczenie, 107 pacjentów zakończyło 3-letnie leczenie, 75 pacjentów zakończyło 4-letnie leczenie, 34 pacjentów 5-letnie leczenie i 18 pacjentów zakończyło 6-letnie leczenie. Mediana liczby płytek krwi przed podaniem eltrombopagu wynosiła $19\ 000/\mu\text{l}$. Mediana liczby płytek krwi po 1, 2, 3, 4, 5, 6 i 7 latach badania wyniosła odpowiednio $85\ 000/\mu\text{l}$, $85\ 000/\mu\text{l}$, $105\ 000/\mu\text{l}$, $64\ 000/\mu\text{l}$, $75\ 000/\mu\text{l}$, $119\ 000/\mu\text{l}$ i $76\ 000/\mu\text{l}$.

Nie przeprowadzono badań klinicznych porównujących eltrombopag do innych opcji leczenia (np. splenektomii). Należy wziąć pod uwagę wyniki długoterminowych badań dotyczących bezpieczeństwa stosowania eltrombopagu przed rozpoczęciem terapii.

Dzieci i młodzież (w wieku od 1 roku do 17 lat)

Bezpieczeństwo stosowania i skuteczność eltrombopagu u dzieci i młodzieży analizowano w dwóch badaniach.

TRAI15450 (PETIT2): Pierwszorzędownym punktem końcowym była trwała odpowiedź na leczenie definiowana jako odsetek pacjentów otrzymujących eltrombopag, w porównaniu z placebo, u których liczba płytek krwi $\geq 50\ 000/\mu\text{l}$ utrzymywała się przez co najmniej 6 z 8 tygodni (przy braku leczenia doraźnego), pomiędzy 5. a 12. tygodniem w podwójnie zaślepionym, randomizowanym okresie badania. Pacjentów z przewlekłą małopłytkowością immunologiczną diagnozowano przez co najmniej 1 rok i stwierdzono oporność lub nawrót choroby po wcześniejszym zastosowaniu przynajmniej jednej terapii przeciwko małopłytkowości immunologicznej lub brak możliwości kontynuowania innych sposobów leczenia małopłytkowości immunologicznej z przyczyn medycznych, a liczba płytek krwi wynosiła $< 30\ 000/\mu\text{l}$. Dziewięćdziesięciu dwóch pacjentów zostało losowo przydzielonych (w stosunku 2:1) do grup leczenia otrzymujących eltrombopag ($n = 63$) lub placebo ($n = 29$), ze stratyfikacją według trzech przedziałów wiekowych. Możliwe było dostosowanie dawki eltrombopagu w zależności od liczby płytek krwi u danego pacjenta.

Podsumowując, pierwszorzędowny punkt końcowy został osiągnięty przez istotnie większy odsetek pacjentów otrzymujących eltrombopag (40%) niż pacjentów otrzymujących placebo (3%) (iloraz szans: 18,0 [95% CI: 2,3; 140,9] $p < 0,001$) i odsetek ten był podobny we wszystkich trzech grupach wiekowych (Tabela 6).

Tabela 6: Wskaźniki trwałej odpowiedzi ze strony płytek krwi w poszczególnych przedziałach wiekowych u dzieci i młodzieży z przewlekłą małopłytkowością immunologiczną

	Eltrombopag n/N (%) [95% CI]	Placebo n/N (%) [95% CI]
Grupa 1 (12 do 17 lat)	9/23 (39%) [20%, 61%]	1/10 (10%) [0%, 45%]
Grupa 2 (6 do 11 lat)	11/26 (42%) [23%, 63%]	0/13 (0%) [N/A]
Grupa 3 (1 do 5 lat)	5/14 (36%) [13%, 65%]	0/6 (0%) [N/A]

Statystycznie mniej pacjentów przyjmujących eltrombopag wymagało leczenia doraźnego w randomizowanym okresie badania w porównaniu z pacjentami otrzymującymi placebo (19% [12/63] w porównaniu z 24% [7/29], $p = 0,032$).

Przed rozpoczęciem leczenia 71% pacjentów z grupy eltrombopagu i 69% pacjentów z grupy placebo zgłaszało wszelkie krwawienia (stopnia 1-4 wg WHO). W tygodniu 12. odsetek pacjentów z grupy eltrombopagu zgłaszających dowolne krwawienia zmniejszył się o połowę względem wartości wyjściowych (36%). Dla porównania, w tygodniu 12. w grupie placebo krwawienia były zgłaszane przez 55% pacjentów.

Protokół badania dozwalał, by pacjenci mogli zmniejszyć dawkę lub odstawić wcześniej stosowane leki przeciw małopłytkowości immunologicznej wyłącznie podczas otwartej fazy badania i 53% (8/15) pacjentów było w stanie zmniejszyć dawkę ($n = 1$) lub zakończyć ($n = 7$) leczenie wcześniej stosowanymi lekami przeciw małopłytkowości immunologicznej, głównie kortykosteroidami, bez konieczności stosowania leków doraźnych.

TRAI08062 (PETIT): Pierwszorzędownym punktem końcowym był odsetek pacjentów, którzy uzyskali liczbę płytek krwi $\geq 50\ 000/\mu\text{l}$ przynajmniej raz pomiędzy tygodniem 1. a 6. okresu randomizowanego. U pacjentów tych stwierdzono oporność lub nawrót choroby po wcześniejszym zastosowaniu przynajmniej jednej terapii przeciwko małopłytkowości immunologicznej, a liczba płytek krwi wynosiła $< 30\ 000/\mu\text{l}$ ($n = 67$). W randomizowanym okresie badania pacjentów przydzielono do 3 grup wiekowych (w stosunku 2:1) otrzymujących eltrombopag ($n=45$) lub placebo ($n = 22$). Możliwe było dostosowanie dawki eltrombopagu w zależności od liczby płytek krwi u danego pacjenta.

Podsumowując, pierwszorzędowny punkt końcowy został osiągnięty przez istotnie większy odsetek pacjentów otrzymujących eltrombopag (62%) niż pacjentów otrzymujących placebo (32%) (iloraz szans: 4,3 [95% CI: 1,4; 13,3] $p = 0,011$).

Trwałą odpowiedź zaobserwowano u 50% ze wstępnej odpowiedzi podczas 20 z 24 tygodni w badaniu PETIT 2 i 15 z 24 tygodni w badaniu PETIT.

Badania małopłytkowości związanej z przewlekłym wirusowym zapaleniem wątroby typu C

Skuteczność i bezpieczeństwo eltrombopagu w leczeniu małopłytkowości u pacjentów zakażonych wirusem WZW C oceniano w dwóch randomizowanych, prowadzonych metodą podwójnie ślepej próby badaniach kontrolowanych za pomocą placebo. W badaniu ENABLE 1 w leczeniu przeciwwirusowym stosowano peginterferon alfa-2a w skojarzeniu z rybawiryną, a w badaniu ENABLE 2 stosowano peginterferon alfa-2b w skojarzeniu z rybawiryną. Pacjenci nie otrzymywali leków przeciwwirusowych o działaniu bezpośrednim. Do obu badań kwalifikowano pacjentów z liczbą płytek krwi $< 75\ 000/\mu\text{l}$, ze stratyfikacją według liczby płytek krwi ($< 50\ 000/\mu\text{l}$ albo od $\geq 50\ 000/\mu\text{l}$ do $< 75\ 000/\mu\text{l}$), stężenia RNA wirusa WZW C podczas oceny przesiewowej ($< 800\ 000\ \text{IU/ml}$ albo $\geq 800\ 000\ \text{IU/ml}$) oraz genotypu wirusa WZW C (genotyp 2/3 albo genotyp 1/4/6).

Wyjściowa charakterystyka choroby były podobna w obu badaniach i odpowiadała populacji pacjentów zakażonych wirusem WZW C z wyrównaną marskością wątroby. U większości pacjentów występował genotyp 1 wirusa WZW C (64%) oraz włóknienie mostkowe lub marskość. Trzydzieści jeden procent pacjentów otrzymywało wcześniej leczenie zakażenia wirusem WZW C – głównie z zastosowaniem pegylowanego interferonu w skojarzeniu z rybawiryną. Mediana wyjściowej liczby płytek krwi wynosiła $59\ 500/\mu\text{l}$ w obu grupach leczenia: liczba płytek krwi pozostawała w zakresie $< 20\ 000/\mu\text{l}$, $< 50\ 000/\mu\text{l}$ oraz $\geq 50\ 000/\mu\text{l}$ u odpowiednio 0,8%, 28% i 72% rekrutowanych pacjentów.

Badania składały się z dwóch faz – fazy przed rozpoczęciem leczenia przeciwwirusowego oraz fazy leczenia przeciwwirusowego. W fazie przed rozpoczęciem leczenia przeciwwirusowego pacjenci otrzymywali eltrombopag w ramach leczenia prowadzonego metodą otwartej próby w celu zwiększenia liczby płytek krwi do poziomu $\geq 90\ 000/\mu\text{l}$ w badaniu ENABLE 1 oraz $\geq 100\ 000/\mu\text{l}$ w badaniu ENABLE 2. Mediana czasu do osiągnięcia docelowej liczby płytek krwi $\geq 90\ 000/\mu\text{l}$ (w badaniu ENABLE 1) lub $\geq 100\ 000/\mu\text{l}$ (w badaniu ENABLE 2) wynosiła 2 tygodnie.

Pierwszorzędownym punktem końcowym dotyczącym skuteczności w obu badaniach była trwała odpowiedź wirusologiczna (SVR), zdefiniowana jako odsetek pacjentów z niewykrywalnym stężeniem RNA wirusa WZW C 24 tygodnie po zakończeniu zaplanowanego okresu leczenia.

W obu badaniach dotyczących zakażenia wirusem WZW C, SVR osiągnięto u istotnie większego odsetka pacjentów leczonych eltrombopagiem (n = 201, 21%) w porównaniu z pacjentami otrzymującymi placebo (n = 65, 13%) (patrz tabela 7). Poprawa dotycząca odsetka pacjentów, u których osiągnięto SVR, była spójna we wszystkich podgrupach w warstwach randomizacyjnych (wyjściowej liczby płytek krwi (< 50 000 albo > 50 000), poziomu wirerii (< 800 000 IU/ml albo ≥ 800 000 IU/ml) oraz genotypu (2/3 albo 1/4/6)).

Tabela 7: Odpowiedź wirusologiczna u pacjentów zakażonych wirusem WZW C w badaniach ENABLE 1 i ENABLE 2

	Połączone dane		ENABLE 1 ^a		2 ^b	
Pacjenci osiągający docelową liczbę płytek krwi i rozpoczynający leczenie przeciwwirusowe ^c	1439/1520 (95%)		680/715 (95%)		759/805 (94%)	
	Eltrombopag	Placebo	Eltrombopag	Placebo	Eltrombopag	Placebo
Łączna liczba pacjentów rozpoczynających fazę leczenia przeciwwirusowego	n = 956	n = 485	n = 450	n = 232	n = 506	n = 253
	% pacjentów osiągających odpowiedź wirusologiczną					
SVR ogółem^d	21	13	23	14	19	13
<i>Genotyp WZW C RNA</i>						
Genotyp 2/3	35	25	35	24	34	25
Genotyp 1/4/6 ^e	15	8	18	10	13	7
<i>Poziom albumin^f</i>						
≤ 35 g/l	11	8				
> 35 g/l	25	16				
<i>Wynik w skali MELD^f</i>						
≥ 10	18	10				
< 10	23	17				

- a Eltrombopag podawany w skojarzeniu z peginterferonem alfa-2a (180 µg raz w tygodniu przez 48 tygodni u pacjentów z genotypem 1/4/6 lub przez 24 tygodnie u pacjentów z genotypem 2/3) i z rybawiryną (800 do 1200 mg na dobę w 2 dawkach podzielonych, doustnie).
- b Eltrombopag podawany w skojarzeniu z peginterferonem alfa-2b (1,5 µg/kg raz w tygodniu przez 48 tygodni u pacjentów z genotypem 1/4/6 lub przez 24 tygodnie u pacjentów z genotypem 2/3) i z rybawiryną (800 do 1400 mg, doustnie, w 2 dawkach podzielonych).
- c Docelowa liczba płytek wynosiła ≥ 90 000/µl w badaniu ENABLE 1 oraz ≥ 100 000/µl w badaniu ENABLE 2. W badaniu ENABLE 1 do fazy leczenia przeciwwirusowego zrandomizowano 682 pacjentów, jednak 2 pacjentów wycofało zgodę przed rozpoczęciem leczenia przeciwwirusowego.
- d Wartość $p < 0,05$ dla eltrombopagu w porównaniu z placebo.
- e Genotyp 1 występował u 64% pacjentów uczestniczących w badaniach ENABLE 1 i ENABLE 2.
- f Analizy *post-hoc*

Inne dodatkowe wyniki badań obejmowały: odsetek pacjentów przerywających przedterminowo leczenie przeciwwirusowe był istotnie mniejszy w grupie eltrombopagu w porównaniu z grupą placebo (odpowiednio 45% i 60%, $p \leq 0,0001$). Odsetek pacjentów, którzy nie wymagali żadnej redukcji dawek leków przeciwwirusowych był większy w grupie eltrombopagu w porównaniu z grupą placebo (odpowiednio 45% i 27%). Leczenie eltrombopagiem opóźniało i zmniejszało liczbę redukcji dawek peginterferonu.

Ciężka niedokrwistość aplastyczna

Eltrombopag był badany w jednośrodkowym, jednoramiennym, otwartym badaniu z udziałem 43 pacjentów z ciężką niedokrwistością aplastyczną i oporną małopłytkowością, po co najmniej jednej wcześniejszej terapii immunosupresyjnej (IST), u których liczba płytek krwi wynosiła $\leq 30\ 000/\mu\text{l}$.

U większości pacjentów, 33 (77%), stwierdzono „oporność pierwotną”, definiowaną jako brak uzyskania wcześniejszej odpowiedniej odpowiedzi na IST w żadnej z linii komórek. Pozostałych 10 pacjentów miało niewystarczającą odpowiedź płytek krwi na wcześniejsze terapie. Wszystkie wspomniane 10 osób otrzymało wcześniej przynajmniej 2 schematy leczenia IST, a 50% z nich otrzymało wcześniej przynajmniej 3 schematy leczenia IST. Pacjenci z rozpoznaniem niedokrwistości Fanconiego, zakażeniem nieodpowiadającym na właściwe leczenie, wielkością klonów typową dla napadowej nocnej hemoglobinurii (PNH clones – *Paroxysmal nocturnal hemoglobinuria clones*) ocenianą na neutrofilach $\geq 50\%$ byli wykluczeni z udziału w badaniu.

Wyjściowo mediana liczby płytek krwi wynosiła $20\ 000/\mu\text{l}$, stężenie hemoglobiny 8,4 g/dl, liczba ANC $0,58 \times 10^9/\text{l}$, a bezwzględna liczba retikulocytów $24,3 \times 10^9/\text{l}$. Osiedziesiąt sześć procent pacjentów było zależnych od transfuzji krwinek czerwonych, a 91% pacjentów wymagało transfuzji płytek krwi. Większość pacjentów (84%) otrzymała wcześniej przynajmniej 2 terapie immunosupresyjne. U trzech pacjentów stwierdzono nieprawidłowości cytogenetyczne przed rozpoczęciem badania.

Pierwszorzędownym punktem końcowym była odpowiedź hematologiczna oceniana po 12 tygodniach leczenia eltrombopagiem. Odpowiedź hematologiczną definiowano jako spełnianie co najmniej jednego z następujących kryteriów: 1) wzrost liczby płytek krwi do $20\ 000/\mu\text{l}$ powyżej wartości początkowych lub stabilne wartości liczby płytek krwi przy braku konieczności transfuzji przez minimum 8 tygodni; 2) wzrost stężenia hemoglobiny o $> 1,5$ g/dl lub zmniejszenie o ≥ 4 jednostki w ilości przetaczanych preparatów czerwokrwinkowych przez 8 kolejnych tygodni; 3) wzrost bezwzględnej liczby neutrofilów (ANC) o 100% lub wzrost ANC $> 0,5 \times 10^9/\text{l}$.

Wskaźnik odpowiedzi hematologicznej wyniósł 40% (17/43 pacjentów; przedział ufności 95% 25, 56), z czego w większości przypadków była to odpowiedź jednoliniowa (13/17, 76%), podczas gdy w tygodniu 12. obserwowano 3 przypadki dwuliniowej oraz 1 przypadek trójliniowej odpowiedzi. Eltrombopag odstawiano po 16 tygodniach, jeśli nie obserwowano odpowiedzi hematologicznej na leczenie lub uniezależnienia się od transfuzji. Pacjenci, u których obserwowano odpowiedź na leczenie, kontynuowali terapię w fazie rozszerzonej badania. Do fazy rozszerzonej przeszło w sumie 14 pacjentów. Dziewięcioro z nich osiągnęło odpowiedź wieloliniową na leczenie, 4 z tych 9 jeszcze kontynuuje leczenie, a u 5 stopniowo zakończono terapię eltrombopagiem przy utrzymaniu u nich odpowiedzi na leczenie (mediana czasu obserwacji: 20,6 miesiąca, zakres: 5,7 do 22,5 miesiąca). Pozostałych 5 pacjentów zakończyło leczenie, w tym trzech z powodu nawrotu choroby stwierdzonego podczas wizyty w 3. miesiącu fazy rozszerzonej.

Podczas terapii eltrombopagiem u 59% (23/39) pacjentów stwierdzono brak konieczności przetaczania płytek krwi (28 dni bez transfuzji), zaś u 27% (10/37) zaobserwowano brak konieczności przetaczania czerwonych krwinek (56 dni bez transfuzji). Najdłuższy okres bez transfuzji płytek krwi u pacjentów, u których nie uzyskano odpowiedzi na leczenie wynosił 27 dni (mediana). Najdłuższy okres bez transfuzji płytek krwi u pacjentów, którzy odpowiedzieli na leczenie wynosił 287 dni (mediana). Najdłuższy okres bez transfuzji czerwonych krwinek u pacjentów, u których nie uzyskano odpowiedzi na leczenie wynosił 29 dni (mediana). Najdłuższy okres bez transfuzji czerwonych krwinek u pacjentów, którzy odpowiedzieli na leczenie wynosił 266 dni (mediana).

Ponad 50% pacjentów z odpowiedzią, którzy przed rozpoczęciem badania byli zależni od transfuzji, osiągnęło $> 80\%$ redukcję zapotrzebowania na transfuzje zarówno płytek krwi, jak i krwinek czerwonych, w porównaniu ze stanem początkowym.

Wstępne wyniki tocącego się jeszcze pomocniczego, otwartego, jednoramiennego badania II fazy, bez randomizacji (Badanie ELT116826), przeprowadzonego w grupie pacjentów z oporną ciężką niedokrwistością aplastyczną, były zbieżne z wynikami wcześniejszych badań. Dane ograniczają się do 21 spośród planowanych 60 pacjentów, przy czym w 6. miesiącu odpowiedź hematologiczną na leczenie obserwowano u 52% pacjentów. Odpowiedź wieloliniową obserwowano u 45% pacjentów.

5.2 Właściwości farmakokinetyczne

Farmakokinetyka

W populacyjnej analizie farmakokinetyki zebrano dane dotyczące rozkładu stężenia eltrombopagu w osoczu w czasie, uzyskane od 88 pacjentów z pierwotną małopłytkowością immunologiczną w ramach badań TRA100773A i TRA100773B i uzyskane od 111 zdrowych osób dorosłych. Szacunkowe wartości $AUC_{(0-\tau)}$ i C_{max} eltrombopagu w osoczu u pacjentów pierwotną małopłytkowością immunologiczną przedstawiono poniżej (Tabela 8).

Tabela 8: Średnia geometryczna (przedział ufności 95%) parametrów farmakokinetycznych eltrombopagu w osoczu w stanie stacjonarnym u dorosłych z pierwotną małopłytkowością immunologiczną.

Dawka eltrombopagu, raz na dobę	N	$AUC_{(0-\tau)}$ ^a , $\mu\text{g}\cdot\text{h}/\text{ml}$	C_{max} ^a , $\mu\text{g}/\text{ml}$
30 mg	28	47 (39, 58)	3,78 (3,18, 4,49)
50 mg	34	108 (88, 134)	8,01 (6,73, 9,53)
75 mg	26	168 (143, 198)	12,7 (11,0, 14,5)

a - $AUC_{(0-\tau)}$ i C_{max} w oparciu o populacyjną analizę farmakokinetyki *post-hoc*.

Dane na temat stężenia eltrombopagu w osoczu w czasie zgromadzone w grupie 590 pacjentów zakażonych wirusem WZW C zakwalifikowanych do badań fazy III TPL103922/ENABLE 1 oraz TPL108390/ENABLE 2 połączono z danymi dotyczącymi pacjentów zakażonych wirusem WZW C zakwalifikowanych do badania fazy II TPL102357 oraz u zdrowych osób dorosłych w populacyjnej analizie PK. Szacunkowe wartości C_{max} i $AUC_{(0-\tau)}$ dla eltrombopagu w osoczu u pacjentów zakażonych wirusem WZW C zakwalifikowanych do badań fazy 3 przedstawiono w tabeli 9 dla każdej z ocenianych dawek.

Tabela 9: Średnia geometryczna (95% CI) parametrów farmakokinetycznych eltrombopagu w osoczu w stanie stacjonarnym u pacjentów z przewlekłym zakażeniem wirusem WZW C

Dawka eltrombopagu (raz na dobę)	N	$AUC_{(0-\tau)}$ ($\mu\text{g}\cdot\text{h}/\text{ml}$)	C_{max} ($\mu\text{g}/\text{ml}$)
25 mg	330	118 (109, 128)	6,40 (5,97, 6,86)
50 mg	119	166 (143, 192)	9,08 (7,96, 10,35)
75 mg	45	301 (250, 363)	16,71 (14,26, 19,58)
100 mg	96	354 (304, 411)	19,19 (16,81, 21,91)

Dane są przedstawione jako średnia geometryczna (95% CI).

Wartości $AUC_{(0-\tau)}$ i C_{max} oparte na oszacowaniach *post-hoc* w populacji PK otrzymującej najwyższą dawkę w danych dotyczących poszczególnych pacjentów.

Wchłanianie i dostępność biologiczna

Maksymalne stężenie eltrombopagu wchłanianego po podaniu doustnym występuje po 2–6 godzinach. Podawanie eltrombopagu jednocześnie ze środkami zobojętniającymi kwas żołądkowy i innymi produktami zawierającymi wielowartościowe kationy, takimi jak nabiał i suplementy mineralne, znacznie zmniejsza ekspozycję na eltrombopag (patrz punkt 4.2). W badaniu względnej dostępności biologicznej u dorosłych, podanie eltrombopagu w postaci proszku do sporządzania zawiesiny doustnej skutkowało zwiększeniem pola $AUC_{(0-\infty)}$ w osoczu o 22% w porównaniu z lekiem w postaci tabletek. Biodostępność bezwzględna eltrombopagu po podaniu doustnym u ludzi nie została ustalona. W oparciu o wydalanie z moczem oraz metabolity eliminowane w kale ustalono, że wchłanianie substancji występującej w leku wynosi, po podaniu doustnym pojedynczej dawki 75 mg eltrombopagu w postaci roztworu, co najmniej 52%.

Dystrybucja

Eltrombopag silnie wiąże się z ludzkimi białkami osocza (> 99,9%), przede wszystkim z albuminą. Eltrombopag jest substratem dla BCRP, ale nie jest substratem dla glikoproteiny P ani OATP1B1.

Metabolizm

Eltrombopag jest głównie metabolizowany na drodze rozszczepienia, utlenienia i sprzężenia z kwasem glukuronowym, glutationem lub cysteiną. W badaniu radioizotopowym u ludzi eltrombopag stanowił około 64% $AUC_{0-\infty}$ radioizotopu węgla w osoczu. Wykryto również mniej istotne metabolity wynikające z glukuronidacji i utleniania. Badania *in vitro* sugerują, że CYP1A2 i CYP2C8 odpowiedzialne są za metabolizm oksydacyjny eltrombopagu. Transferaza urydyno-difosfoglukuronianowa UGT1A1 i UGT1A3 odpowiedzialna jest za glukuronidację, podczas gdy bakterie obecne w dolnym odcinku przewodu pokarmowego odpowiedzialne są prawdopodobnie za drogę metaboliczną prowadzącą przez rozszczepienie cząsteczki.

Eliminacja

Wchłonięty eltrombopag jest intensywnie metabolizowany. Główna droga wydalania eltrombopagu to kał (59%), zaś w moczu znajdowane jest 31% dawki w postaci metabolitów. Niezmienionej substancji (eltrombopag) nie wykrywa się w moczu. Niezmieniony eltrombopag wydalany z kałem stanowi około 20% dawki. Okres półtrwania eltrombopagu w osoczu wynosi około 21-32 godzin.

Interakcje farmakokinetyczne

Jak wynika z badania radioizotopowego z eltrombopagiem przeprowadzonego u ludzi, glukuronidacja odgrywa niewielką rolę w metabolizmie eltrombopagu. W badaniach ludzkich mikrosomów wątrobowych wykazano, że enzymami odpowiedzialnymi za glukuronidację eltrombopagu są UGT1A1 i UGT1A3. Eltrombopag był inhibitorem wielu enzymów UGT *in vitro*. Wystąpienie klinicznie znamiennej lekowej interakcji z udziałem glukuronidacji jest mało prawdopodobne, ponieważ znaczenie poszczególnych enzymów UGT w glukuronidacji eltrombopagu jest niewielkie.

Okolo 21% dawki eltrombopagu może ulegać metabolizmowi oksydacyjnemu. W badaniach ludzkich mikrosomów wątrobowych wykazano, że CYP1A2 i CYP2C8 są enzymami odpowiedzialnymi za utlenianie eltrombopagu. Na podstawie danych uzyskanych *in vitro* i *in vivo* nie stwierdzono indukcji ani hamowania enzymów CYP (patrz punkt 4.5).

Badania *in vitro* wykazują, że eltrombopag jest inhibitorem transportera OATP1B1 oraz inhibitorem transportera BCRP. W badaniu klinicznym interakcji eltrombopag zwiększał ekspozycję na rozuwastatynę, będącą substratem OATP1B1 i BCRP (patrz punkt 4.5). W badaniach klinicznych eltrombopagu zalecano zmniejszenie dawki statyn o 50%. Jednoczesne podawanie cyklosporyny (inhibitora BCRP) w dawce 200 mg zmniejszało wartości C_{max} i AUC_{inf} eltrombopagu odpowiednio o 25% i 18%. Jednoczesne podawanie cyklosporyny w dawce 600 mg zmniejszało wartości C_{max} i AUC_{inf} eltrombopagu odpowiednio o 39% i 24%.

Eltrombopag chelatuje wielowartościowe kationy, takie jak żelazo, wapń, magnez, glin, selen i cynk (patrz punkty 4.2 i 4.5).

Podanie pojedynczej dawki 50 mg eltrombopagu w postaci tabletek ze standardowym wysokokalorycznym, bogatym w tłuszcze posiłkiem zawierającym produkty nabiałowe spowodowało zmniejszenie średniego pola $AUC_{0-\infty}$ eltrombopagu w osoczu o 59%, a średniego stężenia C_{max} o 65%.

Podanie pojedynczej dawki 25 mg eltrombopagu w postaci proszku do sporządzania zawiesiny doustnej jednocześnie z posiłkiem o dużej zawartości wapnia, średniej zawartości tłuszczu i umiarkowanej kaloryczności spowodowało zmniejszenie średniego pola $AUC_{0-\infty}$ eltrombopagu w osoczu o 75% i średniego stężenia C_{max} o 79%. Zmniejszenie ekspozycji było słabsze, gdy pojedynczą dawkę 25 mg eltrombopagu w postaci proszku do sporządzania zawiesiny doustnej podawano na 2 godziny przed spożyciem posiłku o dużej zawartości wapnia (średnia wielkość $AUC_{0-\infty}$ zmniejszyła się wówczas o 20%, a średnie stężenie C_{max} o 14%).

Pokarmy o małej zawartości wapnia (< 50 mg wapnia), obejmujące owoce, chudą szynkę, wołowinę i niewzbogacone (bez dodatku wapnia, magnezu lub żelaza) soki owocowe, niewzbogacone mleko sojowe oraz niewzbogacone ziarna nie miały istotnego wpływu na AUC eltrombopagu w osoczu, niezależnie od kaloryczności posiłku i zawartości tłuszczu (patrz punkty 4.2 i 4.5).

Szczególne grupy pacjentów

Zaburzenia czynności nerek

Przebadano farmakokinetykę eltrombopagu po podaniu dorosłym pacjentom z zaburzeniami czynności nerek. Po podaniu pojedynczej dawki 50 mg, wartość $AUC_{0-\infty}$ dla eltrombopagu była o 32–36% mniejsza u pacjentów z łagodnymi i umiarkowanymi zaburzeniami czynności nerek, a o 60% mniejsza u pacjentów z ciężkimi zaburzeniami czynności nerek, w porównaniu ze zdrowymi ochotnikami. Zaobserwowano dużą zmienność i znaczące nakładanie się wartości parametrów ekspozycji na eltrombopag pomiędzy pacjentami z niewydolnością nerek i zdrowymi ochotnikami. Stężenie niezwiązanego (aktywnego) eltrombopagu dla tego produktu leczniczego w dużym stopniu wiążącego się z białkami nie zostało zmierzone. U pacjentów z zaburzeniami czynności nerek należy zachować ostrożność i prowadzić ścisłą kontrolę podczas stosowania eltrombopagu (patrz punkt 4.2). Nie ustalono skuteczności ani bezpieczeństwa eltrombopagu u pacjentów z umiarkowanymi lub ciężkimi zaburzeniami czynności nerek i zaburzeniami czynności wątroby.

Zaburzenia czynności wątroby

Farmakokinetykę eltrombopagu badano po podaniu eltrombopagu dorosłym pacjentom z zaburzeniami czynności wątroby. Po podaniu pojedynczej dawki 50 mg wartość $AUC_{0-\infty}$ eltrombopagu była o 41% większa u pacjentów z łagodnymi zaburzeniami czynności wątroby i o 80–93% większa u pacjentów z umiarkowanymi i ciężkimi zaburzeniami czynności wątroby, w porównaniu ze zdrowymi ochotnikami. Zaobserwowano dużą zmienność i znaczące nakładanie się wartości parametrów ekspozycji na eltrombopag pomiędzy pacjentami z zaburzeniami czynności wątroby i zdrowymi ochotnikami. Stężenie niezwiązanego (aktywnego) eltrombopagu dla tego produktu leczniczego w dużym stopniu wiążącego się z białkami nie zostało zmierzone.

Wpływ zaburzeń czynności wątroby na farmakokinetykę eltrombopagu po podaniu wielokrotnym oceniono na podstawie populacyjnej analizy farmakokinetycznej przeprowadzonej u 28 zdrowych dorosłych i 714 pacjentów z zaburzeniami czynności wątroby (673 pacjentów zakażonych wirusem WZW C i 41 pacjentów z przewlekłą chorobą wątroby o innej etiologii). Wśród 714 pacjentów u 642 występowały łagodne zaburzenia czynności wątroby, u 67 – umiarkowane zaburzenia czynności wątroby, a u 2 – ciężkie zaburzenia czynności wątroby. W porównaniu ze zdrowymi ochotnikami, u pacjentów z łagodnymi zaburzeniami czynności wątroby wartości $AUC_{(0-\tau)}$ dla eltrombopagu w osoczu były o około 111% większe (95% CI: 45% do 283%), a u pacjentów z umiarkowanymi zaburzeniami czynności wątroby wartości $AUC_{(0-\tau)}$ dla eltrombopagu w osoczu były o około 183% większe (95% CI: 90% do 459%).

Dlatego nie należy stosować eltrombopagu u pacjentów z pierwotną małopłytkowością immunologiczną z zaburzeniami czynności wątroby (w skali Child-Pugh ≥ 5), chyba że oczekiwane korzyści przeważają zidentyfikowane ryzyko zakrzepicy żyły wrotnej (patrz punkty 4.2 i 4.4). U pacjentów zakażonych wirusem WZW C leczenie eltrombopagiem należy rozpoczynać od dawki 25 mg raz na dobę (patrz punkt 4.2).

Rasa

Wpływ pochodzenia wschodnioazjatyckiego na farmakokinetykę eltrombopagu oceniano przy użyciu populacyjnej analizy farmakokinetyki u 111 zdrowych osób dorosłych (31 osób pochodzenia wschodnioazjatyckiego) i 88 pacjentów z pierwotną małopłytkowością immunologiczną (18 osób pochodzenia wschodnioazjatyckiego). Na podstawie obliczeń z populacyjnej analizy farmakokinetycznej stwierdzono, że pacjenci o pochodzeniu wschodnioazjatyckim (tzn. Japończycy, Chińczycy, Tajwańczycy i Koreańczycy) z pierwotną małopłytkowością immunologiczną mają o około 49% większe wartości $AUC_{(0-\tau)}$ eltrombopagu w osoczu w porównaniu z pacjentami z innych części świata, którzy byli głównie rasy kaukaskiej (patrz punkt 4.2).

Wpływ pochodzenia etnicznego wschodnioazjatyckiego (np. chińskiego, japońskiego, tajwańskiego, koreańskiego i tajskiego) na farmakokinetykę eltrombopagu oceniano metodą populacyjnej analizy farmakokinetycznej u 635 pacjentów zakażonych wirusem WZW C (145 pochodzenia wschodnioazjatyckiego i 69 pochodzenia południowoazjatyckiego). Na podstawie szacunkowych danych z populacyjnej analizy farmakokinetycznej stwierdzono, że u pacjentów pochodzenia wschodnioazjatyckiego wartości $AUC_{(0-\tau)}$ dla eltrombopagu w osoczu były o około 55% większe w porównaniu z pacjentami innych ras (głównie rasy białej) (patrz punkt 4.2).

Płeć

Wpływ płci na farmakokinetykę eltrombopagu oceniano przy użyciu populacyjnej analizy farmakokinetyki u 111 zdrowych osób dorosłych (14 kobiet) i 88 pacjentów z pierwotną małopłytkowością immunologiczną (57 kobiet). W oparciu o obliczenia z populacyjnej analizy farmakokinetycznej stwierdzono, że kobiety z pierwotną małopłytkowością immunologiczną miały o około 23% większe wartości $AUC_{(0-\tau)}$ eltrombopagu w osoczu niż mężczyźni, bez uwzględnienia korekty na różnicę masy ciała.

Wpływ płci na farmakokinetykę eltrombopagu oceniano metodą populacyjnej analizy farmakokinetycznej w grupie 635 pacjentów zakażonych wirusem WZW C (w tym 260 kobiet). Na podstawie oszacowań z tego modelu, wartości $AUC_{(0-\tau)}$ dla eltrombopagu w osoczu u kobiet zakażonych wirusem WZW C były o około 41% większe niż u mężczyzn.

Wiek

Wpływ wieku na farmakokinetykę eltrombopagu oceniano metodą populacyjnej analizy farmakokinetycznej w grupie 28 zdrowych ochotników, 673 pacjentów zakażonych wirusem WZW C oraz 41 pacjentów z przewlekłą chorobą wątroby o innej etiologii, w wieku od 19 do 74 roku życia. Nie ma dostępnych danych na temat PK eltrombopagu u pacjentów w wieku ≥ 75 lat. Na podstawie oszacowań z tego modelu, wartości $AUC_{(0-\tau)}$ dla eltrombopagu w osoczu u pacjentów w podeszłym wieku (≥ 65 lat) były o około 41% większe niż u pacjentów młodszych (patrz punkt 4.2).

Dzieci i młodzież (w wieku od 1 do 17 lat)

Farmakokinetykę eltrombopagu oceniano u 168 dzieci i młodzieży z małopłytkowością immunologiczną, którym lek podawano raz na dobę w trakcie dwóch badań, TRA108062/PETIT i TRA115450/PETIT-2. Pozorny klirens eltrombopagu z osocza po doustnym podaniu leku (CL/F) wzrastał wraz ze wzrostem masy ciała. Wpływ rasy i płci pacjenta na szacunkowe wartości CL/F eltrombopagu z osocza był zgodny pomiędzy populacją dzieci i młodzieży a populacją pacjentów dorosłych. U dzieci i młodzieży pochodzenia wschodnioazjatyckiego z małopłytkowością immunologiczną wartości $AUC_{(0-\tau)}$ eltrombopagu w osoczu były o około 43% większe niż u pacjentów pochodzenia niewschodnioazjatyckiego. U dziewcząt z małopłytkowością immunologiczną wartości $AUC_{(0-\tau)}$ eltrombopagu w osoczu były o około 25% większe niż u chłopców.

Parametry farmakokinetyczne eltrombopagu u dzieci i młodzieży z małopłytkowością immunologiczną przedstawiono w Tabeli 10.

Tabela 10 Średnia geometryczna (95% CI) parametrów farmakokinetycznych eltrombopagu w osoczu w stanie stacjonarnym u dzieci i młodzieży z pierwotną małopłytkowością immunologiczną (schemat dawkowania 50 mg raz na dobę)

Wiek	C_{max} ($\mu\text{g/ml}$)	$AUC_{(0-\tau)}$ ($\mu\text{g}\cdot\text{hr/ml}$)
12 do 17 lat (n= 62)	6,80 (6,17; 7,50)	103 (91,1; 116)
6 do 11 lat (n=68)	10,3 (9,42; 11,2)	153 (137, 170)
1 do 5 lat (n=38)	11,6 (10,4; 12,9)	162 (139, 187)

Dane przedstawiono jako średnie geometryczne (95%CI). $AUC_{(0-\tau)}$ i C_{max} podano na podstawie wartości szacunkowych post hoc PK populacyjnej

5.3 Przedkliniczne dane o bezpieczeństwie

Eltrombopag nie pobudza wytwarzania płytek krwi u myszy, szczurów i psów, z powodu unikalnej specyficzności receptora trombopoetyny. Dlatego też dane z badań na tych zwierzętach nie oddają w pełni potencjalnych działań niepożądanych związanych z farmakologią eltrombopagu u ludzi, w tym w zakresie badań nad reprodukcją i rakotwórczością.

Zaćmę związaną z leczeniem wykryto u gryzoni. Jej wystąpienie było zależne od dawki i czasu. W przypadku ekspozycji ≥ 6 x większej niż ekspozycja u ludzi w warunkach klinicznych w przypadku dorosłych pacjentów z pierwotną małopłytkowością immunologiczną otrzymujących dawkę 75 mg/dobę, a także 3 x większej niż ekspozycja u ludzi w warunkach klinicznych w przypadku dorosłych pacjentów zakażonych wirusem WZW C otrzymujących dawkę 100 mg/dobę (na podstawie AUC) zaćmę obserwowano u myszy po 6 tygodniach, a u szczurów po 28 tygodniach dawkowania. W przypadku ekspozycji ≥ 4 x większej niż ekspozycja u ludzi w warunkach klinicznych w przypadku pacjentów z pierwotną małopłytkowością immunologiczną otrzymujących dawkę 75 mg/dobę, a także 2 x większej niż ekspozycja u ludzi w warunkach klinicznych w przypadku pacjentów zakażonych wirusem WZW C otrzymujących dawkę 100 mg/dobę (na podstawie AUC) zaćmę obserwowano u

myszki po 13 tygodniach, a u szczurów po 39 tygodniach dawkowania. Po podaniu nietolerowanych dawek młodym osobnikom szczura przed odstawieniem ich od piersi, którym lek podawano w dniach 4-32. (co pod koniec okresu dawkowania odpowiada wiekiem w przybliżeniu 2-letniemu dziecku), zmętnienia w gałce ocznej obserwowano (nie przeprowadzono badania histologicznego) po podaniu dawek stanowiących 9-krotność maksymalnej ekspozycji klinicznej u dzieci i młodzieży z małopłytkowością immunologiczną otrzymujących dawkę 75 mg/dobę, w oparciu o AUC. Jednak zaćmy nie obserwowano u młodych osobników szczura, którym podawano tolerowane dawki stanowiące 5-krotność ekspozycji klinicznej u dzieci i młodzieży z małopłytkowością immunologiczną, na podstawie AUC. Zaćmy nie obserwowano u dorosłych psów po 52 tygodniach dawkowania (2 x większa ekspozycja niż ekspozycja u ludzi w warunkach klinicznych w przypadku dorosłych pacjentów lub dzieci i młodzieży z pierwotną małopłytkowością immunologiczną otrzymujących dawkę 75 mg/dobę, a także równoważna ekspozycji u ludzi w warunkach klinicznych w przypadku pacjentów zakażonych wirusem WZW C otrzymujących dawkę 100 mg/dobę, na podstawie AUC).

W badaniach trwających do 14 dni, przeprowadzonych na myszach i szczurach, w którym ekspozycja była zazwyczaj związana z zachorowalnością i śmiertelnością, obserwowano toksyczne uszkodzenie cewek nerkowych. Toksyczne uszkodzenie cewek nerkowych obserwowano również w 2-letnim badaniu rakotwórczości, w którym podawano myszom doustnie dawki 25, 75 i 150 mg/kg mc./dobę. Działanie to było mniej nasilone podczas stosowania mniejszych dawek i charakteryzowało się występowaniem różnorodnych zmian regeneracyjnych. Ekspozycja podczas stosowania najmniejszej dawki była 1,2 x lub 0,8 x większa niż ekspozycja u ludzi w warunkach klinicznych w przypadku dorosłych pacjentów lub dzieci i młodzieży z pierwotną małopłytkowością immunologiczną otrzymujących dawkę 75 mg/dobę, a także 0,6 x większej niż ekspozycja u ludzi w warunkach klinicznych w przypadku pacjentów zakażonych wirusem WZW C otrzymujących dawkę 100 mg/dobę (na podstawie AUC). Działania na nerki nie obserwowano u szczurów po 28 tygodniach ani u psów po 52 tygodniach w przypadku ekspozycji 4 x i 2 x większej niż ekspozycja u ludzi w warunkach klinicznych w przypadku dorosłych pacjentów z pierwotną małopłytkowością immunologiczną oraz 3 x i 2 x większej niż ekspozycja u ludzi w warunkach klinicznych w przypadku dzieci i młodzieży z pierwotną małopłytkowością immunologiczną, otrzymujących dawkę 75 mg/dobę, a także 2 x większej lub równoważnej ekspozycji u ludzi w warunkach klinicznych w przypadku pacjentów zakażonych wirusem WZW C otrzymujących dawkę 100 mg/dobę (na podstawie AUC).

Podczas stosowania u myszy, szczurów i psów dawek związanych z zachorowalnością i śmiertelnością lub dawek, które były źle tolerowane obserwowano degenerację i (lub) martwicę hepatocytów, której często towarzyszyło zwiększenie aktywności enzymów wątrobowych w surowicy. Działania na wątrobę nie obserwowano podczas przewlekłego stosowania u szczurów (28 tygodni) ani u psów (52 tygodnie) w przypadku ekspozycji 4 x lub 2 x większej niż ekspozycja u ludzi w warunkach klinicznych w przypadku dorosłych pacjentów z pierwotną małopłytkowością immunologiczną oraz 3 x i 2 x większej niż ekspozycja u ludzi w warunkach klinicznych w przypadku dzieci i młodzieży z pierwotną małopłytkowością immunologiczną, otrzymujących dawkę 75 mg/dobę, a także 2 x większej lub równoważnej ekspozycji u ludzi w warunkach klinicznych w przypadku pacjentów zakażonych wirusem WZW C otrzymujących dawkę 100 mg/dobę (na podstawie AUC).

W krótkotrwałych badaniach na szczurach i psach podczas stosowania źle tolerowanych dawek (> 10 x lub 7 x ekspozycja u ludzi w warunkach klinicznych w przypadku dorosłych pacjentów lub dzieci i młodzieży z pierwotną małopłytkowością immunologiczną otrzymujących dawkę 75 mg/dobę, a także > 4 x ekspozycja u ludzi w warunkach klinicznych w przypadku pacjentów zakażonych wirusem WZW C otrzymujących dawkę 100 mg/dobę (na podstawie AUC) obserwowano zmniejszenie liczby retikulocytów oraz regeneracyjną hiperplazję erytroidalną szpiku kostnego (tylko u szczurów). Nie zanotowano wpływu na masę erytrocytów ani liczbę retikulocytów podczas podawania przez 28 tygodni szczurom, 52 tygodnie psom i 2 lata myszom lub szczurom maksymalnych tolerowanych dawek, które były 2 do 4 razy większe od ekspozycji u ludzi w warunkach klinicznych w przypadku dorosłych pacjentów lub dzieci i młodzieży z pierwotną małopłytkowością immunologiczną otrzymujących dawkę 75 mg/dobę, a także ≤ 2 x większej niż

ekspozycja u ludzi w warunkach klinicznych w przypadku pacjentów zakażonych wirusem WZW C otrzymujących dawkę 100 mg/dobę (na podstawie AUC).

W trwającym 28 tygodni badaniu toksyczności u szczurów, którym podawano nietolerowaną dawkę 60 mg/kg mc./dobę (6 x lub 4 x ekspozycja u ludzi w warunkach klinicznych w przypadku dorosłych pacjentów lub dzieci i młodzieży z pierwotną małopłytkowością immunologiczną otrzymujących dawkę 75 mg/dobę, a także 3 x większej niż ekspozycja u ludzi w warunkach klinicznych w przypadku pacjentów zakażonych wirusem WZW C otrzymujących dawkę 100 mg/dobę (na podstawie AUC) obserwowano hiperostozę śródkostną. W przypadku ekspozycji 4-krotnie lub 2-krotnie większej od ekspozycji u ludzi w warunkach klinicznych w przypadku dorosłych pacjentów lub dzieci i młodzieży z pierwotną małopłytkowością immunologiczną otrzymujących dawkę 75 mg/dobę, a także 2-krotnie większej niż ekspozycja u ludzi w warunkach klinicznych w przypadku pacjentów zakażonych wirusem WZW C otrzymujących dawkę 100 mg/dobę (na podstawie AUC), trwającej przez cały okres życia zwierzęcia (2 lata) u myszy i szczurów nie obserwowano zmian w kościach.

Nie stwierdzono działania rakotwórczego eltrombopagu u myszy, przy dawkach dochodzących do 75 mg/kg mc./dobę ani u szczurów przy dawkach do 40 mg/kg mc./dobę (ekspozycja do 4 razy lub 2 razy większa od ekspozycji u ludzi w warunkach klinicznych w przypadku dorosłych pacjentów lub dzieci i młodzieży z pierwotną małopłytkowością immunologiczną otrzymujących dawkę 75 mg/dobę, a także 2 razy większa niż ekspozycja u ludzi w warunkach klinicznych w przypadku pacjentów zakażonych wirusem WZW C otrzymujących dawkę 100 mg/dobę na podstawie AUC). Nie stwierdzono działania mutagennego ani klastogennego eltrombopagu w bakteryjnym teście mutacji ani w dwóch testach *in vivo* u szczurów (test mikrojądrowy i test niezaplanowanej syntezy DNA, 10-krotna lub 8-krotna ekspozycja u ludzi w warunkach klinicznych w przypadku dorosłych pacjentów lub dzieci i młodzieży z pierwotną małopłytkowością immunologiczną otrzymujących dawkę 75 mg/dobę, a także 7-krotna ekspozycja u ludzi w warunkach klinicznych w przypadku pacjentów zakażonych wirusem WZW C otrzymujących dawkę 100 mg/dobę na podstawie C_{max}). Wynik testu *in vitro* na komórkach chłoniaka myszy dla eltrombopagu był śladowo dodatni (< 3-krotne zwiększenie częstości mutacji). Powyższe wyniki badań *in vitro* i *in vivo* wskazują, że eltrombopag nie stanowi zagrożenia genotoksycznego dla człowieka.

Eltrombopag nie wpływał na płodność samic, wczesny rozwój embrionalny ani rozwój embrionalno-płodowy u szczurów w dawkach do 20 mg/kg mc./dobę (2 razy ekspozycja u ludzi w warunkach klinicznych w przypadku dorosłych pacjentów lub młodzieży (w wieku 12-17 lat) z pierwotną małopłytkowością immunologiczną otrzymujących dawkę 75 mg/dobę, a także równoważna ekspozycja u ludzi w warunkach klinicznych w przypadku pacjentów zakażonych wirusem WZW C otrzymujących dawkę 100 mg/dobę na podstawie AUC). Nie wykazano również wpływu na rozwój embrionalno-płodowy u królików w dawkach do 150 mg/kg mc./dobę, w największej testowanej dawce (0,3 do 0,5 x ekspozycja u ludzi w warunkach klinicznych w przypadku pacjentów z pierwotną małopłytkowością immunologiczną otrzymujących dawkę 75 mg/dobę, a także w przypadku pacjentów zakażonych wirusem WZW C otrzymujących dawkę 100 mg/dobę, na podstawie AUC). Jednakże podczas stosowania eltrombopagu u szczurów w dawce toksycznej dla matki 60 mg/kg mc./dobę (6 x ekspozycja u ludzi w warunkach klinicznych w przypadku pacjentów z pierwotną małopłytkowością immunologiczną otrzymujących dawkę 75 mg/dobę, a także 3 x ekspozycja u ludzi w warunkach klinicznych w przypadku pacjentów zakażonych wirusem WZW C otrzymujących dawkę 100 mg/dobę na podstawie AUC), stwierdzono działanie letalne na embriony (zwiększona liczba poronień przed- i poimplantacyjnych), zmniejszoną masą ciała płodów i zmniejszoną masą macicy w ciąży w badaniu płodności samic oraz niewielką częstość występowania żeber szyjnych i zmniejszoną masą ciała płodu w badaniu rozwoju embrionalno-płodowego. Eltrombopag należy stosować w okresie ciąży tylko wtedy, gdy spodziewane korzyści przewyższają potencjalne ryzyko dla płodu (patrz punkt 4.6). Eltrombopag nie wpływał na płodność u samców szczura w dawce do 40 mg/kg mc./dobę, która była największą przebadaną dawką (3 x ekspozycja u ludzi w warunkach klinicznych w przypadku pacjentów z pierwotną małopłytkowością immunologiczną otrzymujących dawkę 75 mg/dobę, a także 2 x ekspozycja u ludzi w warunkach klinicznych w przypadku pacjentów zakażonych wirusem WZW C otrzymujących dawkę 100 mg/dobę na podstawie AUC). W badaniu dotyczącym przed- i pourodzeniowego rozwoju u szczurów nie wykazano działań niepożądanych na

ciążę, poród i laktację u samic szczurów F₀ podczas stosowania dawek nietoksycznych dla matek (10 i 20 mg/kg mc./dobę) oraz nie wykazano wpływu na wzrost, rozwój, funkcję neurobehawioralną i reprodukcyjną potomstwa (F₁). Eltrombopag wykrywany był w osoczu wszystkich młodych szczurów F₁, przez cały 22-godzinny okres pobierania próbek po podaniu produktu leczniczego samicom F₀, co wskazuje, że ekspozycja młodych na eltrombopag nastąpiła za pośrednictwem mleka matki.

Badania *in vitro* dotyczące eltrombopagu wskazują na potencjalne ryzyko fototoksyczności; jednak u szczurów nie stwierdzono fototoksyczności skórnej (10-krotność lub 7-krotność ekspozycji u ludzi w warunkach klinicznych w przypadku dorosłych pacjentów lub dzieci i młodzieży z pierwotną małopłytkowością immunologiczną otrzymujących dawkę 75 mg/dobę, a także 5-krotność ekspozycji u ludzi w warunkach klinicznych w przypadku pacjentów zakażonych wirusem WZW C otrzymujących dawkę 100 mg/dobę, na podstawie AUC) ani fototoksyczności ocznej (\geq 4-krotność ekspozycji u ludzi w warunkach klinicznych w przypadku dorosłych pacjentów lub dzieci i młodzieży z pierwotną małopłytkowością immunologiczną otrzymujących dawkę 75 mg/dobę, a także 3-krotność ekspozycji u ludzi w warunkach klinicznych w przypadku pacjentów zakażonych wirusem WZW C otrzymujących dawkę 100 mg/dobę, na podstawie AUC). Ponadto w klinicznym badaniu farmakologicznym obejmującym 36 osób nie wykazano zwiększonej wrażliwości na światło podczas stosowania eltrombopagu w dawce 75 mg. Oceniano to za pomocą opóźnionego wskaźnika fototoksycznego. Jednakże, ponieważ nie jest możliwe przeprowadzenie specyficznego badania przedklinicznego, nie można wykluczyć ryzyka reakcji fotoalergiczej.

Wyniki uzyskane w badaniach na młodych szczurach nie wskazują na występowanie większego ryzyka toksycznego wpływu leczenia eltrombopagiem u dzieci i młodzieży w porównaniu z dorosłymi pacjentami z małopłytkowością immunologiczną.

6. DANE FARMACEUTYCZNE

6.1 Wykaz substancji pomocniczych

Mannitol (E 421)
Sukraloza
Guma ksantan

6.2 Niezgodności farmaceutyczne

Nie dotyczy.

6.3 Okres ważności

2 lata

Produkt leczniczy powinien być podany natychmiast po przygotowaniu, jednak można go przechowywać maksymalnie przez 30 minut.

6.4 Specjalne środki ostrożności podczas przechowywania

Brak specjalnych zaleceń dotyczących przechowywania produktu leczniczego.

Warunki przechowywania po rekonstrukcji produktu leczniczego, patrz punkt 6.3.

6.5 Rodzaj i zawartość opakowania

Saszetki z folii laminowanej zamknięte poprzez zgrzewanie. Laminat zawiera poliester (PET) / poliamid orientowany (OPA) / folię aluminiową 9 µm (Al) / warstwę zgrzewalną z polietylenu o małej gęstości (LDPE). Materiał kontaktujący się z produktem to warstwa zgrzewalna wykonana z polietylenu. Saszetki są pakowane z zestawem zawierającym butelkę z HDPE 40 ml służącą do przygotowania zawiesiny oraz strzykawkę do podawania doustnego 20 ml (polipropylen/guma silikonowa) z podziałką co 1 ml. Ponadto, w zestawie znajduje się nakrętka (octan etylenowinyli / LDPE) z portem przystosowanym do połączenia ze strzykawką.

Wielkość opakowania 30 saszetek.

6.6 Specjalne środki ostrożności dotyczące usuwania

Instrukcja stosowania

Należy unikać bezpośredniego kontaktu z lekiem. Miejsce kontaktu z lekiem należy natychmiast przemyć wodą z mydłem.

Przygotowanie i podawanie proszku do sporządzania zawiesiny doustnej:

- Zawiesinę doustną należy podać natychmiast po przygotowaniu. Należy wyrzucić zawiesinę, jeśli nie zostanie ona podana w ciągu 30 minut od przygotowania.
- Do przygotowania zawiesiny należy używać wyłącznie wody.
- Do butelki dołączonej do opakowania z lekiem i przeznaczonej do przygotowania zawiesiny wlać 20 ml wody i wsypać do niej zawartość przepisanej liczby saszetek (w zależności od zalecanej dawki), a następnie delikatnie wymieszać składniki.
- Podać całą zawartość butelki pacjentowi za pomocą dołączonej strzykawki doustnej.
- UWAGA: Ponieważ pewna ilość leku pozostanie w butelce, należy wykonać podane niżej czynności.
- Do butelki wlać 10 ml wody i delikatnie zamieszać.
- Podać całą zawartość butelki pacjentowi za pomocą dołączonej strzykawki doustnej.

Czyszczenie materiału używanego do przygotowania mieszaniny:

- Wyjąć tłok ze strzykawki.
- Przepłukać butelkę, nakrętkę, strzykawkę i tłok pod bieżącą wodą. (Butelka może ulec przebarwieniu pod wpływem leku. Jest to zjawisko normalne.)
- Pozostawić wszystkie elementy do wyschnięcia na powietrzu.
- Umyć ręce wodą z mydłem.

Więcej informacji o przygotowaniu i podawaniu zawiesiny, patrz Instrukcja stosowania w ulotce dołączonej do opakowania.

Usuwanie

Wszelkie niewykorzystane resztki produktu leczniczego lub jego odpady należy usunąć zgodnie z lokalnymi przepisami.

7. PODMIOT ODPOWIEDZIALNY POSIADAJĄCY POZWOLENIE NA DOPUSZCZENIE DO OBROTU

Novartis Europharm Limited
Frimley Business Park
Camberley GU16 7SR
Wielka Brytania

8. NUMER(-Y) POZWOLENIA(Ń) NA DOPUSZCZENIE DO OBROTU

EU/1/10/612/013

**9. DATA WYDANIA PIERWSZEGO POZWOLENIA NA DOPUSZCZENIE DO OBROTU
I DATA PRZEDŁUŻENIA POZWOLENIA**

Data wydania pierwszego pozwolenia na dopuszczenie do obrotu: 11 marca 2010.

Data ostatniego przedłużenia pozwolenia: 15 stycznia 2015.

**10. DATA ZATWIERDZENIA LUB CZĘŚCIOWEJ ZMIANY TEKSTU
CHARAKTERYSTYKI PRODUKTU LECZNICZEGO**

Szczegółowe informacje o tym produkcie leczniczym są dostępne na stronie internetowej Europejskiej Agencji Leków <http://www.ema.europa.eu>.

ANEKS II

- A. WYTWÓRCY ODPOWIEDZIALNI ZA ZWOLNIENIE SERII**
- B. WARUNKI LUB OGRANICZENIA DOTYCZĄCE ZAOPATRZENIA I STOSOWANIA**
- C. INNE WARUNKI I WYMAGANIA DOTYCZĄCE DOPUSZCZENIA DO OBROTU**
- D. WARUNKI LUB OGRANICZENIA DOTYCZĄCE BEZPIECZNEGO I SKUTECZNEGO STOSOWANIA PRODUKTU LECZNICZEGO**

A. WYTWÓRCY ODPOWIEDZIALNI ZA ZWOLNIENIE SERII

Nazwa i adres wytwórców odpowiedzialnych za zwolnienie serii

Revolade 12,5 mg, 25 mg, 50 mg i 75 mg tabletki powlekane:

Glaxo Operations UK Ltd (trading as Glaxo Wellcome Operations)
Priory Street
Ware, Hertfordshire SG12 0DJ
Wielka Brytania

Glaxo Wellcome S.A.
Avenida de Extremadura 3
09400 Aranda de Duero Burgos
Hiszpania

Novartis Pharmaceuticals UK Limited
Frimley Business Park
Frimley
Camberley, Surrey GU16 7SR
Wielka Brytania

Novartis Pharma GmbH
Roonstraße 25
D-90429 Norymberga
Niemcy

Revolade 25 mg proszek do sporządzania zawiesiny doustnej:

Glaxo Operations UK Ltd (trading as Glaxo Wellcome Operations)
Priory Street
Ware, Hertfordshire SG12 0DJ
Wielka Brytania

Novartis Pharmaceuticals UK Limited
Frimley Business Park
Frimley
Camberley, Surrey GU16 7SR
Wielka Brytania

Novartis Pharma GmbH
Roonstraße 25
D-90429 Nuremberg
Niemcy

Wydrukowana ulotka dla pacjenta musi zawierać nazwę i adres wytwórcy odpowiedzialnego za zwolnienie danej serii produktu leczniczego.

B. WARUNKI LUB OGRANICZENIA DOTYCZĄCE ZAOPATRZENIA I STOSOWANIA

Produkt leczniczy wydawany na receptę do zastrzeżonego stosowania (patrz aneks I: Charakterystyka Produktu Leczniczego, punkt 4.2).

C. INNE WARUNKI I WYMAGANIA DOTYCZĄCE DOPUSZCZENIA DO OBROTU

- **Okresowy raport o bezpieczeństwie stosowania**

Wymagania do przedłożenia okresowych raportów o bezpieczeństwie stosowania tego produktu są określone w wykazie unijnych dat referencyjnych (wykaz EURD), o którym mowa w art. 107c ust. 7 dyrektywy 2001/83/WE i jego kolejnych aktualizacjach ogłaszanych na europejskiej stronie internetowej dotyczącej leków.

D. WARUNKI LUB OGRANICZENIA DOTYCZĄCE BEZPIECZNEGO I SKUTECZNEGO STOSOWANIA PRODUKTU LECZNICZEGO

- **Plan zarządzania ryzykiem (ang. *Risk Management Plan*, RMP)**

Podmiot odpowiedzialny podejmie wymagane działania i interwencje z zakresu nadzoru nad bezpieczeństwem farmakoterapii wyszczególnione w RMP, przedstawionym w module 1.8.2 dokumentacji do pozwolenia na dopuszczenie do obrotu, i wszelkich jego kolejnych aktualizacjach.

Uaktualniony RMP należy przedstawiać:

- na żądanie Europejskiej Agencji Leków;
- w razie zmiany systemu zarządzania ryzykiem, zwłaszcza w wyniku uzyskania nowych informacji, które mogą istotnie wpłynąć na stosunek ryzyka do korzyści, lub w wyniku uzyskania istotnych informacji, dotyczących bezpieczeństwa stosowania produktu leczniczego lub odnoszących się do minimalizacji ryzyka.

- **Dodatkowe działania w celu minimalizacji ryzyka**

Podmiot odpowiedzialny posiadający pozwolenie na dopuszczenie do obrotu, przed wprowadzeniem produktu do sprzedaży powinien uzgodnić szczegóły programu edukacyjnego z lokalnymi władzami rejestracyjnymi i musi wdrożyć ten program lokalnie, aby zapewnić wszystkim lekarzom, przed przepisaniem pacjentowi produktu leczniczego, dostęp do zestawu informacyjnego dla pracowników personelu medycznego zawierającego:

- materiały edukacyjne
- Charakterystykę Produktu Leczniczego (ChPL), Ulotkę dla pacjenta i tekst na opakowaniu

Główne informacje, które powinny być zawarte w materiałach edukacyjnych

Hepatotoksyczność

- Należy poinformować pacjentów o możliwości zwiększenia aktywności enzymów wątrobowych i wystąpienia ciężkiej hepatotoksyczności, która może stanowić zagrożenie życia, oraz konieczności comiesięcznego oznaczania aktywności AlAT i AspAT, a także o objawach związanych z uszkodzeniem wątroby (takich jak żółtaczka).
- Należy oznaczyć aktywność AlAT i AspAT oraz stężenie bilirubiny przed rozpoczęciem stosowania produktu Revolade, co 2 tygodnie w okresie dostosowywania dawki i co miesiąc po ustaleniu stałej dawki.
- Stosowanie eltrombopagu należy przerwać, jeśli aktywność AlAT zwiększy się (≥ 3 x górna granica normy [GGN] u pacjentów z prawidłową czynnością wątroby, lub z wynikiem ≥ 3 x wartość wyjściowa lub > 5 x GGN, którykolwiek z nich jest niższy, w przypadku pacjentów ze zwiększoną aktywnością transaminaz przed rozpoczęciem leczenia) i:
 - będzie się nadal zwiększać, lub
 - będzie utrzymywać się ≥ 4 tygodni, lub
 - będzie związana ze zwiększeniem stężenia bilirubiny bezpośredniej, lub
 - będzie związana z objawami klinicznymi uszkodzenia wątroby lub objawami dekompensacji wątroby.
- Należy zachować ostrożność podczas stosowania eltrombopagu u pacjentów z chorobami wątroby. Należy zastosować mniejszą dawkę początkową eltrombopagu i ściśle monitorować pacjentów z zaburzeniami czynności wątroby podczas stosowania eltrombopagu.

Incydenty zakrzepowo-zatorowe

Pacjenci z pierwotną małopłytkowością immunologiczną

- Nie należy stosować eltrombopagu u pacjentów z zaburzeniami czynności wątroby (w skali Child-Pugh ≥ 5), chyba że oczekiwane korzyści przeważają zidentyfikowane ryzyko zakrzepicy żyły wrotnej. Jeśli lekarz uzna, że stosowanie eltrombopagu jest konieczne, to leczenie należy rozpoczynać od dawki 25 mg raz na dobę.
- Należy poinformować pacjentów o możliwości wystąpienia incydentów zakrzepowo-zatorowych u pacjentów z przewlekłą pierwotną małopłytkowością immunologiczną oraz u pacjentów z czynnikami ryzyka incydentów zakrzepowo-zatorowych (t.j. czynnik V Leiden, niedobór ATIII, zespół antyfosfolipidowy).
- Należy poinformować pacjentów o ryzyku incydentów zakrzepowo-zatorowych u pacjentów z przewlekłą chorobą wątroby.
- U pacjentów z przewlekłą chorobą wątroby leczonych eltrombopagiem stwierdzono związek pomiędzy występowaniem incydentów zakrzepowo-zatorowych i liczbą płytek $\geq 200\ 000/\mu\text{l}$.
- U pacjentów z pierwotną małopłytkowością immunologiczną, u których liczba płytek krwi wynosi 150 000 do 250 000/ μl zaleca się zmniejszenie dawki.
- W przypadku zwiększenia liczby płytek krwi $> 250\ 000/\mu\text{l}$ należy przerwać stosowanie produktu Revolade. Jeśli liczba płytek zmniejszy się $< 100\ 000/\mu\text{l}$ należy ponownie rozpocząć leczenie, stosując zmniejszoną dawkę dobową.

Dawkowanie

- Należy poinformować pacjentów o właściwym sposobie stosowania produktu Revolade (tj. indywidualnym dostosowaniu dawki, interakcjach produktu leczniczego z pożywieniem, zaleceniach dotyczących dawkowania w szczególnych populacjach pacjentów [tj. u pacjentów pochodzenia wschodnioazjatyckiego]).

Interakcje z pożywieniem

- Należy poinformować pacjentów o możliwości interakcji produktu leczniczego z pożywieniem (chelatowanie wielowartościowych kationów, takich jak żelazo, wapń, magnez, glin, selen i cynk). Środki zobojętniające kwas żołądkowy, nabiał i inne produkty zawierające wielowartościowe kationy, takie jak suplementy mineralne, należy podawać przynajmniej cztery godziny przed lub dwie godziny po podaniu produktu Revolade, by uniknąć znacznego zmniejszenia wchłaniania produktu Revolade wywołanego chelatowaniem.
- Należy pomóc pacjentowi opracować plan podawania produktu Revolade codziennie o takiej porze, aby było to zgodne z układem posiłków pacjenta.

Nawrót małopłytkowości

- Należy poinformować pacjentów możliwym ryzyku krwawienia po przerwaniu leczenia (uwzględnić częstość w badaniach klinicznych i prawdopodobieństwo nawrotu małopłytkowości po zaprzestaniu leczenia).
- U większości pacjentów po przerwaniu leczenia eltrombopagiem liczba płytek krwi powraca do wartości sprzed leczenia w ciągu 2 tygodni, co powoduje zwiększenie ryzyka krwawienia i w niektórych przypadkach może prowadzić do krwawienia.
- Przez 4 tygodnie po przerwaniu stosowania produktu Revolade należy co tydzień oznaczać liczbę płytek krwi.

Zwiększenie ilości włókien retykuliny w szpiku kostnym

- Należy poinformować pacjentów o możliwości tworzenia się włókien retykuliny w szpiku kostnym.
- Materiały muszą zawierać podstawowe informacje dotyczące retykuliny w szpiku kostnym (tj. obecność retykuliny w szpiku kostnym u pacjentów z pierwotną małopłytkowością immunologiczną oraz obserwowana częstość występowania i prawdopodobny mechanizm odpowiadający za odkładanie retykuliny w odpowiedzi na stosowanie produktu Revolade).
- Przed rozpoczęciem podawania eltrombopagu należy dokładnie zbadać rozmaz krwi obwodowej w celu ustalenia pierwotnego stopnia nieprawidłowości morfologicznych komórek krwi.
- Po ustaleniu stałej dawki eltrombopagu należy co miesiąc wykonywać pełną morfologię krwi z oznaczaniem wszystkich typów białych krwinek.
- W przypadku stwierdzenia obecności komórek niedojrzałych lub dysplastycznych, należy zbadać rozmaz krwi obwodowej w poszukiwaniu nowych lub postępujących nieprawidłowości morfologicznych (np. łożkowate lub jądrzaste erytrocyty, niedojrzałe leukocyty) lub cytopenii.
- Jeśli u pacjenta wystąpią nowe lub postępujące nieprawidłowości morfologiczne lub cytopenia, należy przerwać leczenie eltrombopagiem i rozważyć wykonanie biopsji szpiku kostnego z barwieniem oceniającym włóknienie.

Nowotwory układu hematopoetycznego

- U osób dorosłych i pacjentów w podeszłym wieku rozpoznanie pierwotnej małopłytkowości immunologicznej należy potwierdzić przez wykluczenie innych stanów klinicznych przebiegających z małopłytkowością. Należy rozważyć wykonanie biopsji aspiracyjnej szpiku i trepanobiopsji w czasie choroby i leczenia, szczególnie u pacjentów w wieku powyżej 60 lat, z objawami układowymi i innymi nieprawidłowymi objawami.
- Należy poinformować pacjentów o teoretycznie możliwym ryzyku nowotworów układu hematopoetycznego związanym ze stosowaniem agonistów receptora trombopoetyny.
- Istotne jest niestosowanie produktu Revolade w sposób inny niż zatwierdzony pozwoleniem na dopuszczenie do obrotu, za wyjątkiem badań klinicznych.

Możliwe zastosowanie poza zarejestrowanymi wskazaniami

- Nie określono stosunku korzyści do ryzyka odnośnie stosowania produktu Revolade u pacjentów z małopłytkowością występującą we wskazaniach innych niż zarejestrowane.
- Nie określono stosunku korzyści do ryzyka odnośnie stosowania produktu Revolade u dzieci i młodzieży z małopłytkowością związaną z WZW C i SAA. Populacje dzieci i młodzieży określa się jako pacjentów w wieku od 0 do 18 lat.
- Lekarze przepisujący produkt leczniczy muszą mieć świadomość zatwierdzonego wskazania oraz zagrożeń występujących w przypadku stosowania produktu w grupach pacjentów, które nie są objęte zatwierdzonym wskazaniem (tj. stosowanie produktu nie jest zalecane u dzieci, u kobiet w ciąży i karmiących piersią oraz w innych stanach nie ujętych we wskazaniach).

ANEKS III

OZNAKOWANIE OPAKOWAŃ I ULOTKA DLA PACJENTA

A. OZNAKOWANIE OPAKOWAŃ

INFORMACJE ZAMIESZCZANE NA OPAKOWANIACH ZEWNĘTRZNYCH**PUDEŁKO tabletki 12,5 mg – 14, 28, 84 (3 OPAKOWANIA po 28) sztuk****1. NAZWA PRODUKTU LECZNICZEGO**

Revolade 12,5 mg tabletki powlekane

eltrombopag

2. ZAWARTOŚĆ SUBSTANCJI CZYNNEJ

Każda tabletki powlekana zawiera eltrombopag z olaminą w ilości odpowiadającej 12,5 mg eltrombopagu.

3. WYKAZ SUBSTANCJI POMOCNICZYCH**4. POSTAĆ FARMACEUTYCZNA I ZAWARTOŚĆ OPAKOWANIA**

14 tabletek powlekanych

28 tabletek powlekanych

Opakowanie zbiorcze zawierające 84 tabletki powlekane (3 opakowania po 28)

5. SPOSÓB I DROGA PODANIA

Należy zapoznać się z treścią ulotki przed zastosowaniem leku. Podanie doustne.

6. OSTRZEŻENIE DOTYCZĄCE PRZECHOWYWANIA PRODUKTU LECZNICZEGO W MIEJSCU NIEWIDOCZNYM I NIEDOSTĘPNYM DLA DZIECI

Lek przechowywać w miejscu niewidocznym i niedostępnym dla dzieci.

7. INNE OSTRZEŻENIA SPECJALNE, JEŚLI KONIECZNE**8. TERMIN WAŻNOŚCI**

Termin ważności (EXP):

9. WARUNKI PRZECHOWYWANIA

10. SPECJALNE ŚRODKI OSTROŻNOŚCI DOTYCZĄCE USUWANIA NIEZUŻYTEGO PRODUKTU LECZNICZEGO LUB POCHODZĄCYCH Z NIEGO ODPADÓW, JEŚLI WŁAŚCIWE

11. NAZWA I ADRES PODMIOTU ODPOWIEDZIALNEGO

Novartis Europharm Limited
Frimley Business Park
Camberley GU16 7SR
Wielka Brytania

12. NUMERY POZWOLEŃ NA DOPUSZCZENIE DO OBROTU

EU/1/10/612/010 (14 tabletek powlekanych)
EU/1/10/612/011 (28 tabletek powlekanych)
EU/1/10/612/012 84 tabletki powlekane (3 opakowania po 28)

13. NUMER SERII

Numer serii (Lot):

14. OGÓLNA KATEGORIA DOSTĘPNOŚCI

15. INSTRUKCJA UŻYCIA

16. INFORMACJA PODANA SYSTEMEM BRAILLE'A

revolade 12,5 mg

17. NIEPOWTARZALNY IDENTYFIKATOR – KOD 2D

Obejmuje kod 2D będący nośnikiem niepowtarzalnego identyfikatora.

18. NIEPOWTARZALNY IDENTYFIKATOR – DANE CZYTELNE DLA CZŁOWIEKA

PC:
SN:
NN:

INFORMACJE ZAMIESZCZANE NA OPAKOWANIACH POŚREDNICH

Opakowanie zbiorcze zawierające 84 tabletki powlekane (3 opakowania po 28) – bez blue box – 12,5 mg tabletki powlekane

1. NAZWA PRODUKTU LECZNICZEGO

Revolade 12,5 mg tabletki powlekane

eltrombopag

2. ZAWARTOŚĆ SUBSTANCJI CZYNNEJ

Każda tabletki powlekana zawiera eltrombopag z olaminą w ilości odpowiadającej 12,5 mg eltrombopagu.

3. WYKAZ SUBSTANCJI POMOCNICZYCH

4. POSTAĆ FARMACEUTYCZNA I ZAWARTOŚĆ OPAKOWANIA

28 tabletek powlekanych. Składnik opakowania zbiorczego, nie może być sprzedawany oddzielnie.

5. SPOSÓB I DROGA PODANIA

Należy zapoznać się z treścią ulotki przed zastosowaniem leku. Podanie doustne.

6. OSTRZEŻENIE DOTYCZĄCE PRZECHOWYWANIA PRODUKTU LECZNICZEGO W MIEJSCU NIEWIDOCZNYM I NIEDOSTĘPNYM DLA DZIECI

Lek przechowywać w miejscu niewidocznym i niedostępnym dla dzieci.

7. INNE OSTRZEŻENIA SPECJALNE, JEŚLI KONIECZNE

8. TERMIN WAŻNOŚCI

Termin ważności (EXP):

9. WARUNKI PRZECHOWYWANIA

10. SPECJALNE ŚRODKI OSTROŻNOŚCI DOTYCZĄCE USUWANIA NIEZUŻYTEGO PRODUKTU LECZNICZEGO LUB POCHODZĄCYCH Z NIEGO ODPADÓW, JEŚLI WŁAŚCIWE

11. NAZWA I ADRES PODMIOTU ODPOWIEDZIALNEGO

Novartis Europharm Limited
Frimley Business Park
Camberley GU16 7SR
Wielka Brytania

12. NUMER POZWOLENIA NA DOPUSZCZENIE DO OBROTU

EU/1/10/612/012

13. NUMER SERII

Numer serii (Lot):

14. OGÓLNA KATEGORIA DOSTĘPNOŚCI

15. INSTRUKCJA UŻYCIA

16. INFORMACJA PODANA SYSTEMEM BRAILLE’A

revolade 12,5 mg

MINIMUM INFORMACJI ZAMIESZCZANYCH NA BLISTRACH LUB OPAKOWANIACH FOLIOWYCH

Blister

1. NAZWA PRODUKTU LECZNICZEGO

Revolade 12,5 mg tabletki powlekane

eltrombopag

2. NAZWA PODMIOTU ODPOWIEDZIALNEGO

Novartis Europharm Limited

3. TERMIN WAŻNOŚCI

EXP

4. NUMER SERII

Lot

5. INNE

INFORMACJE ZAMIESZCZANE NA OPAKOWANIACH ZEWNĘTRZNYCH

PUDEŁKO tabletki 25 mg – 14, 28, 84 (3 OPAKOWANIA po 28) sztuk

1. NAZWA PRODUKTU LECZNICZEGO

Revolade 25 mg tabletki powlekane

eltrombopag

2. ZAWARTOŚĆ SUBSTANCJI CZYNNEJ

Każda tabletki powlekana zawiera eltrombopag z olaminą w ilości odpowiadającej 25 mg eltrombopagu.

3. WYKAZ SUBSTANCJI POMOCNICZYCH

4. POSTAĆ FARMACEUTYCZNA I ZAWARTOŚĆ OPAKOWANIA

14 tabletek powlekanych

28 tabletek powlekanych

Opakowanie zbiorcze zawierające 84 tabletki powlekane (3 opakowania po 28)

5. SPOSÓB I DROGA PODANIA

Należy zapoznać się z treścią ulotki przed zastosowaniem leku. Podanie doustne.

6. OSTRZEŻENIE DOTYCZĄCE PRZECHOWYWANIA PRODUKTU LECZNICZEGO W MIEJSCU NIEWIDOCZNYM I NIEDOSTĘPNYM DLA DZIECI

Lek przechowywać w miejscu niewidocznym i niedostępnym dla dzieci.

7. INNE OSTRZEŻENIA SPECJALNE, JEŚLI KONIECZNE

8. TERMIN WAŻNOŚCI

Termin ważności (EXP):

9. WARUNKI PRZECHOWYWANIA

10. SPECJALNE ŚRODKI OSTROŻNOŚCI DOTYCZĄCE USUWANIA NIEZUŻYTEGO PRODUKTU LECZNICZEGO LUB POCHODZĄCYCH Z NIEGO ODPADÓW, JEŚLI WŁAŚCIWE

11. NAZWA I ADRES PODMIOTU ODPOWIEDZIALNEGO

Novartis Europharm Limited
Frimley Business Park
Camberley GU16 7SR
Wielka Brytania

12. NUMERY POZWOLEŃ NA DOPUSZCZENIE DO OBROTU

EU/1/10/612/001 (14 tabletek powlekanych)
EU/1/10/612/002 (28 tabletek powlekanych)
EU/1/10/612/003 84 tabletki powlekane (3 opakowania po 28)

13. NUMER SERII

Numer serii (Lot):

14. OGÓLNA KATEGORIA DOSTĘPNOŚCI

15. INSTRUKCJA UŻYCIA

16. INFORMACJA PODANA SYSTEMEM BRAILLE'A

revolade 25 mg

17. NIEPOWTARZALNY IDENTYFIKATOR – KOD 2D

Obejmuje kod 2D będący nośnikiem niepowtarzalnego identyfikatora.

18. NIEPOWTARZALNY IDENTYFIKATOR – DANE CZYTELNE DLA CZŁOWIEKA

PC:
SN:
NN:

INFORMACJE ZAMIESZCZANE NA OPAKOWANIACH POŚREDNICH

Opakowanie zbiorcze zawierające 84 tabletki powlekane (3 opakowania po 28) – bez blue box – 25 mg tabletki powlekane

1. NAZWA PRODUKTU LECZNICZEGO

Revolade 25 mg tabletki powlekane

eltrombopag

2. ZAWARTOŚĆ SUBSTANCJI CZYNNEJ

Każda tabletki powlekana zawiera eltrombopag z olaminą w ilości odpowiadającej 25 mg eltrombopagu.

3. WYKAZ SUBSTANCJI POMOCNICZYCH

4. POSTAĆ FARMACEUTYCZNA I ZAWARTOŚĆ OPAKOWANIA

28 tabletek powlekanych. Składnik opakowania zbiorczego, nie może być sprzedawany oddzielnie.

5. SPOSÓB I DROGA PODANIA

Należy zapoznać się z treścią ulotki przed zastosowaniem leku. Podanie doustne.

6. OSTRZEŻENIE DOTYCZĄCE PRZECHOWYWANIA PRODUKTU LECZNICZEGO W MIEJSCU NIEWIDOCZNYM I NIEDOSTĘPNYM DLA DZIECI

Lek przechowywać w miejscu niewidocznym i niedostępnym dla dzieci.

7. INNE OSTRZEŻENIA SPECJALNE, JEŚLI KONIECZNE

8. TERMIN WAŻNOŚCI

Termin ważności (EXP):

9. WARUNKI PRZECHOWYWANIA

10. SPECJALNE ŚRODKI OSTROŻNOŚCI DOTYCZĄCE USUWANIA NIEZUŻYTEGO PRODUKTU LECZNICZEGO LUB POCHODZĄCYCH Z NIEGO ODPADÓW, JEŚLI WŁAŚCIWE

11. NAZWA I ADRES PODMIOTU ODPOWIEDZIALNEGO

Novartis Europharm Limited
Frimley Business Park
Camberley GU16 7SR
Wielka Brytania

12. NUMER POZWOLENIA NA DOPUSZCZENIE DO OBROTU

EU/1/10/612/003

13. NUMER SERII

Numer serii (Lot):

14. OGÓLNA KATEGORIA DOSTĘPNOŚCI

15. INSTRUKCJA UŻYCIA

16. INFORMACJA PODANA SYSTEMEM BRAILLE'A

revolade 25 mg

MINIMUM INFORMACJI ZAMIESZCZANYCH NA BLISTRACH LUB OPAKOWANIACH FOLIOWYCH

Blister

1. NAZWA PRODUKTU LECZNICZEGO

Revolade 25 mg tabletki powlekane

eltrombopag

2. NAZWA PODMIOTU ODPOWIEDZIALNEGO

Novartis Europharm Limited

3. TERMIN WAŻNOŚCI

EXP

4. NUMER SERII

Lot

5. INNE

INFORMACJE ZAMIESZCZANE NA OPAKOWANIACH ZEWNĘTRZNYCH**PUDEŁKO tabletki 50 mg – 14, 28, 84 (3 OPAKOWANIA po 28) sztuk****1. NAZWA PRODUKTU LECZNICZEGO**

Revolade 50 mg tabletki powlekane

eltrombopag

2. ZAWARTOŚĆ SUBSTANCJI CZYNNEJ

Każda tabletki powlekana zawiera eltrombopag z olaminą w ilości odpowiadającej 50 mg eltrombopagu.

3. WYKAZ SUBSTANCJI POMOCNICZYCH**4. POSTAĆ FARMACEUTYCZNA I ZAWARTOŚĆ OPAKOWANIA**

14 tabletek powlekanych

28 tabletek powlekanych

Opakowanie zbiorcze zawierające 84 tabletki powlekane (3 opakowania po 28)

5. SPOSÓB I DROGA PODANIA

Należy zapoznać się z treścią ulotki przed zastosowaniem leku. Podanie doustne.

6. OSTRZEŻENIE DOTYCZĄCE PRZECHOWYWANIA PRODUKTU LECZNICZEGO W MIEJSCU NIEWIDOCZNYM I NIEDOSTĘPNYM DLA DZIECI

Lek przechowywać w miejscu niewidocznym i niedostępnym dla dzieci.

7. INNE OSTRZEŻENIA SPECJALNE, JEŚLI KONIECZNE**8. TERMIN WAŻNOŚCI**

Termin ważności (EXP):

9. WARUNKI PRZECHOWYWANIA

10. SPECJALNE ŚRODKI OSTROŻNOŚCI DOTYCZĄCE USUWANIA NIEZUŻYTEGO PRODUKTU LECZNICZEGO LUB POCHODZĄCYCH Z NIEGO ODPADÓW, JEŚLI WŁAŚCIWE

11. NAZWA I ADRES PODMIOTU ODPOWIEDZIALNEGO

Novartis Europharm Limited
Frimley Business Park
Camberley GU16 7SR
Wielka Brytania

12. NUMERY POZWOLEŃ NA DOPUSZCZENIE DO OBROTU

EU/1/10/612/004 (14 tabletek powlekanych)
EU/1/10/612/005 (28 tabletek powlekanych)
EU/1/10/612/006 84 tabletki powlekane (3 opakowania po 28)

13. NUMER SERII

Numer serii (Lot):

14. OGÓLNA KATEGORIA DOSTĘPNOŚCI

15. INSTRUKCJA UŻYCIA

16. INFORMACJA PODANA SYSTEMEM BRAILLE'A

revolade 50 mg

17. NIEPOWTARZALNY IDENTYFIKATOR – KOD 2D

Obejmuje kod 2D będący nośnikiem niepowtarzalnego identyfikatora.

18. NIEPOWTARZALNY IDENTYFIKATOR – DANE CZYTELNE DLA CZŁOWIEKA

PC:
SN:
NN:

INFORMACJE ZAMIESZCZANE NA OPAKOWANIACH POŚREDNICH

Opakowanie zbiorcze zawierające 84 tabletki powlekane (3 opakowania po 28) – bez blue box – 50 mg tabletki powlekane

1. NAZWA PRODUKTU LECZNICZEGO

Revolade 50 mg tabletki powlekane

eltrombopag

2. ZAWARTOŚĆ SUBSTANCJI CZYNNEJ

Każda tabletki powlekana zawiera eltrombopag z olaminą w ilości odpowiadającej 50 mg eltrombopagu.

3. WYKAZ SUBSTANCJI POMOCNICZYCH

4. POSTAĆ FARMACEUTYCZNA I ZAWARTOŚĆ OPAKOWANIA

28 tabletek powlekanych. Składnik opakowania zbiorczego, nie może być sprzedawany oddzielnie.

5. SPOSÓB I DROGA PODANIA

Należy zapoznać się z treścią ulotki przed zastosowaniem leku. Podanie doustne.

6. OSTRZEŻENIE DOTYCZĄCE PRZECHOWYWANIA PRODUKTU LECZNICZEGO W MIEJSCU NIEWIDOCZNYM I NIEDOSTĘPNYM DLA DZIECI

Lek przechowywać w miejscu niewidocznym i niedostępnym dla dzieci.

7. INNE OSTRZEŻENIA SPECJALNE, JEŚLI KONIECZNE

8. TERMIN WAŻNOŚCI

Termin ważności (EXP):

9. WARUNKI PRZECHOWYWANIA

10. SPECJALNE ŚRODKI OSTROŻNOŚCI DOTYCZĄCE USUWANIA NIEZUŻYTEGO PRODUKTU LECZNICZEGO LUB POCHODZĄCYCH Z NIEGO ODPADÓW, JEŚLI WŁAŚCIWE

11. NAZWA I ADRES PODMIOTU ODPOWIEDZIALNEGO

Novartis Europharm Limited
Frimley Business Park
Camberley GU16 7SR
Wielka Brytania

12. NUMER POZWOLENIA NA DOPUSZCZENIE DO OBROTU

EU/1/10/612/006

13. NUMER SERII

Numer serii (Lot):

14. OGÓLNA KATEGORIA DOSTĘPNOŚCI

15. INSTRUKCJA UŻYCIA

16. INFORMACJA PODANA SYSTEMEM BRAILLE’A

revolade 50 mg

MINIMUM INFORMACJI ZAMIESZCZANYCH NA BLISTRACH LUB OPAKOWANIACH FOLIOWYCH

Blister

1. NAZWA PRODUKTU LECZNICZEGO

Revolade 50 mg tabletki powlekane

eltrombopag

2. NAZWA PODMIOTU ODPOWIEDZIALNEGO

Novartis Europharm Limited

3. TERMIN WAŻNOŚCI

EXP

4. NUMER SERII

Lot

5. INNE

INFORMACJE ZAMIESZCZANE NA OPAKOWANIACH ZEWNĘTRZNYCH**PUDEŁKO tabletki 75 mg – 14, 28, 84 (3 OPAKOWANIA po 28) sztuk****1. NAZWA PRODUKTU LECZNICZEGO**

Revolade 75 mg tabletki powlekane

eltrombopag

2. ZAWARTOŚĆ SUBSTANCJI CZYNNEJ

Każda tabletki powlekana zawiera eltrombopag z olaminą w ilości odpowiadającej 75 mg eltrombopagu.

3. WYKAZ SUBSTANCJI POMOCNICZYCH**4. POSTAĆ FARMACEUTYCZNA I ZAWARTOŚĆ OPAKOWANIA**

14 tabletek powlekanych

28 tabletek powlekanych

Opakowanie zbiorcze zawierające 84 tabletki powlekane (3 opakowania po 28)

5. SPOSÓB I DROGA PODANIA

Należy zapoznać się z treścią ulotki przed zastosowaniem leku. Podanie doustne.

6. OSTRZEŻENIE DOTYCZĄCE PRZECHOWYWANIA PRODUKTU LECZNICZEGO W MIEJSCU NIEWIDOCZNYM I NIEDOSTĘPNYM DLA DZIECI

Lek przechowywać w miejscu niewidocznym i niedostępnym dla dzieci.

7. INNE OSTRZEŻENIA SPECJALNE, JEŚLI KONIECZNE**8. TERMIN WAŻNOŚCI**

Termin ważności (EXP):

9. WARUNKI PRZECHOWYWANIA

10. SPECJALNE ŚRODKI OSTROŻNOŚCI DOTYCZĄCE USUWANIA NIEZUŻYTEGO PRODUKTU LECZNICZEGO LUB POCHODZĄCYCH Z NIEGO ODPADÓW, JEŚLI WŁAŚCIWE

11. NAZWA I ADRES PODMIOTU ODPOWIEDZIALNEGO

Novartis Europharm Limited
Frimley Business Park
Camberley GU16 7SR
Wielka Brytania

12. NUMERY POZWOLEŃ NA DOPUSZCZENIE DO OBROTU

EU/1/10/612/007 (14 tabletek powlekanych)
EU/1/10/612/008 (28 tabletek powlekanych)
EU/1/10/612/009 84 tabletki powlekane (3 opakowania po 28)

13. NUMER SERII

Numer serii (Lot):

14. OGÓLNA KATEGORIA DOSTĘPNOŚCI

15. INSTRUKCJA UŻYCIA

16. INFORMACJA PODANA SYSTEMEM BRAILLE'A

revolade 75 mg

17. NIEPOWTARZALNY IDENTYFIKATOR – KOD 2D

Obejmuje kod 2D będący nośnikiem niepowtarzalnego identyfikatora.

18. NIEPOWTARZALNY IDENTYFIKATOR – DANE CZYTELNE DLA CZŁOWIEKA

PC:
SN:
NN:

INFORMACJE ZAMIESZCZANE NA OPAKOWANIACH POŚREDNICH

Opakowanie zbiorcze zawierające 84 tabletki powlekane (3 opakowania po 28) – bez blue box – 75 mg tabletki powlekane

1. NAZWA PRODUKTU LECZNICZEGO

Revolade 75 mg tabletki powlekane

eltrombopag

2. ZAWARTOŚĆ SUBSTANCJI CZYNNEJ

Każda tabletki powlekana zawiera eltrombopag z olaminą w ilości odpowiadającej 75 mg eltrombopagu.

3. WYKAZ SUBSTANCJI POMOCNICZYCH

4. POSTAĆ FARMACEUTYCZNA I ZAWARTOŚĆ OPAKOWANIA

28 tabletek powlekanych. Składnik opakowania zbiorczego, nie może być sprzedawany oddzielnie.

5. SPOSÓB I DROGA PODANIA

Należy zapoznać się z treścią ulotki przed zastosowaniem leku.
Podanie doustne.

6. OSTRZEŻENIE DOTYCZĄCE PRZECHOWYWANIA PRODUKTU LECZNICZEGO W MIEJSCU NIEWIDOCZNYM I NIEDOSTĘPNYM DLA DZIECI

Lek przechowywać w miejscu niewidocznym i niedostępnym dla dzieci.

7. INNE OSTRZEŻENIA SPECJALNE, JEŚLI KONIECZNE

8. TERMIN WAŻNOŚCI

Termin ważności (EXP):

9. WARUNKI PRZECHOWYWANIA

10. SPECJALNE ŚRODKI OSTROŻNOŚCI DOTYCZĄCE USUWANIA NIEZUŻYTEGO PRODUKTU LECZNICZEGO LUB POCHODZĄCYCH Z NIEGO ODPADÓW, JEŚLI WŁAŚCIWE

11. NAZWA I ADRES PODMIOTU ODPOWIEDZIALNEGO

Novartis Europharm Limited
Frimley Business Park
Camberley GU16 7SR
Wielka Brytania

12. NUMER POZWOLENIA NA DOPUSZCZENIE DO OBROTU

EU/1/10/612/009

13. NUMER SERII

Numer serii (Lot):

14. OGÓLNA KATEGORIA DOSTĘPNOŚCI

15. INSTRUKCJA UŻYCIA

16. INFORMACJA PODANA SYSTEMEM BRAILLE’A

revolade 75 mg

MINIMUM INFORMACJI ZAMIESZCZANYCH NA BLISTRACH LUB OPAKOWANIACH FOLIOWYCH

Blister

1. NAZWA PRODUKTU LECZNICZEGO

Revolade 75 mg tabletki powlekane

eltrombopag

2. NAZWA PODMIOTU ODPOWIEDZIALNEGO

Novartis Europharm Limited

3. TERMIN WAŻNOŚCI

EXP

4. NUMER SERII

Lot

5. INNE

INFORMACJE ZAMIESZCZANE NA OPAKOWANIACH ZEWNĘTRZNYCH**PUDEŁKO 25 mg proszek do sporządzania zawiesiny****1. NAZWA PRODUKTU LECZNICZEGO**

Revolade 25 mg proszek do sporządzania zawiesiny doustnej
eltrombopag

2. ZAWARTOŚĆ SUBSTANCJI CZYNNEJ

Każda saszетка zawiera eltrombopag z olaminą w ilości odpowiadającej 25 mg eltrombopagu.

3. WYKAZ SUBSTANCJI POMOCNICZYCH**4. POSTAĆ FARMACEUTYCZNA I ZAWARTOŚĆ OPAKOWANIA**

30 saszetek i 1 butelka służąca do przygotowania mieszaniny + 1 doustna strzykawka

5. SPOSÓB I DROGA PODANIA

Należy zapoznać się z treścią ulotki przed zastosowaniem leku.
Podanie doustne.

6. OSTRZEŻENIE DOTYCZĄCE PRZECHOWYWANIA PRODUKTU LECZNICZEGO W MIEJSCU NIEWIDOCZNYM I NIEDOSTĘPNYM DLA DZIECI

Lek przechowywać w miejscu niewidocznym i niedostępnym dla dzieci.

7. INNE OSTRZEŻENIA SPECJALNE, JEŚLI KONIECZNE**8. TERMIN WAŻNOŚCI**

Termin ważności (EXP):
Zużyć w ciągu 30 minut od przygotowania.

9. WARUNKI PRZECHOWYWANIA

10. SPECJALNE ŚRODKI OSTROŻNOŚCI DOTYCZĄCE USUWANIA NIEZUŻYTEGO PRODUKTU LECZNICZEGO LUB POCHODZĄCYCH Z NIEGO ODPADÓW, JEŚLI WŁAŚCIWE

11. NAZWA I ADRES PODMIOTU ODPOWIEDZIALNEGO

Novartis Europharm Limited
Frimley Business Park
Camberley GU16 7SR
Wielka Brytania

12. NUMER POZWOLENIA NA DOPUSZCZENIE DO OBROTU

EU/1/10/612/013 (30 saszetek z proszkiem do sporządzania zawiesiny doustnej)

13. NUMER SERII

Numer serii (Lot):

14. OGÓLNA KATEGORIA DOSTĘPNOŚCI

15. INSTRUKCJA UŻYCIA

16. INFORMACJA PODANA SYSTEMEM BRAILLE’A

revolade 25 mg saszetki

17. NIEPOWTARZALNY IDENTYFIKATOR – KOD 2D

Obejmuje kod 2D będący nośnikiem niepowtarzalnego identyfikatora.

18. NIEPOWTARZALNY IDENTYFIKATOR – DANE CZYTELNE DLA CZŁOWIEKA

PC:
SN:
NN:

INFORMACJE ZAMIESZCZANE NA OPAKOWANIACH ZEWNĘTRZNYCH

PUDEŁKO 25 mg proszek do sporządzania zawiesiny doustnej – bez blue box – 30 saszetek

1. NAZWA PRODUKTU LECZNICZEGO

Revolade 25 mg proszek do sporządzania zawiesiny doustnej
eltrombopag

2. ZAWARTOŚĆ SUBSTANCJI CZYNNEJ

Każda saszетка zawiera eltrombopag z olaminą w ilości odpowiadającej 25 mg eltrombopagu.

3. WYKAZ SUBSTANCJI POMOCNICZYCH

4. POSTAĆ FARMACEUTYCZNA I ZAWARTOŚĆ OPAKOWANIA

30 saszetek.

5. SPOSÓB I DROGA PODANIA

Należy zapoznać się z treścią ulotki przed zastosowaniem leku.
Podanie doustne.

**6. OSTRZEŻENIE DOTYCZĄCE PRZECHOWYWANIA PRODUKTU LECZNICZEGO
W MIEJSCU NIEWIDOCZNYM I NIEDOSTĘPNYM DLA DZIECI**

Lek przechowywać w miejscu niewidocznym i niedostępnym dla dzieci.

7. INNE OSTRZEŻENIA SPECJALNE, JEŚLI KONIECZNE

8. TERMIN WAŻNOŚCI

Termin ważności (EXP):
Zużyć w ciągu 30 minut od przygotowania.

9. WARUNKI PRZECHOWYWANIA

10. SPECJALNE ŚRODKI OSTROŻNOŚCI DOTYCZĄCE USUWANIA NIEZUŻYTEGO PRODUKTU LECZNICZEGO LUB POCHODZĄCYCH Z NIEGO ODPADÓW, JEŚLI WŁAŚCIWE

11. NAZWA I ADRES PODMIOTU ODPOWIEDZIALNEGO

Novartis Europharm Limited
Frimley Business Park
Camberley GU16 7SR
Wielka Brytania

12. NUMER POZWOLENIA NA DOPUSZCZENIE DO OBROTU

EU/1/10/612/013

13. NUMER SERII

Numer serii (Lot):

14. OGÓLNA KATEGORIA DOSTĘPNOŚCI

15. INSTRUKCJA UŻYCIA

16. INFORMACJA PODANA SYSTEMEM BRAILLE’A

revolade 25 mg saszetki

**MINIMUM INFORMACJI ZAMIESZCZANYCH NA MAŁYCH OPAKOWANIACH
BEZPOŚREDNICH**

Saszetka

1. NAZWA PRODUKTU LECZNICZEGO

Revolade 25 mg proszek do sporządzania zawiesiny doustnej

eltrombopag

Podanie doustne

2. NAZWA PODMIOTU ODPOWIEDZIALNEGO

Novartis Europharm Limited

3. TERMIN WAŻNOŚCI

EXP

4. NUMER SERII

Lot

5. INNE

B. ULOTKA DLA PACJENTA

Ulotka dołączona do opakowania: informacja dla użytkownika

Revolade 12,5 mg tabletki powlekane
Revolade 25 mg tabletki powlekane
Revolade 50 mg tabletki powlekane
Revolade 75 mg tabletki powlekane

Eltrombopag

Należy uważnie zapoznać się z treścią ulotki przed zastosowaniem leku, ponieważ zawiera ona informacje ważne dla pacjenta.

- Należy zachować tę ulotkę, aby w razie potrzeby móc ją ponownie przeczytać.
- W razie jakichkolwiek wątpliwości należy zwrócić się do lekarza lub farmaceuty.
- Lek ten przepisano ściśle określonej osobie. Nie należy go przekazywać innym. Lek może zaszkodzić innej osobie, nawet jeśli objawy jej choroby są takie same.
- Jeśli u pacjenta wystąpią jakiegokolwiek objawy niepożądane, w tym wszelkie objawy niepożądane niewymienione w tej ulotce, należy powiedzieć o tym lekarzowi lub farmaceucie. Patrz punkt 4.

Spis treści ulotki:

1. Co to jest lek Revolade i w jakim celu się go stosuje
2. Informacje ważne przed zastosowaniem leku Revolade
3. Jak stosować lek Revolade
4. Możliwe działania niepożądane
5. Jak przechowywać lek Revolade
6. Zawartość opakowania i inne informacje

1. Co to jest lek Revolade i w jakim celu się go stosuje

Lek Revolade zawiera eltrombopag, który należy do grupy leków zwanych agonistami receptora trombopoetyny. Lek stosowany jest w celu zwiększenia liczby płytek we krwi pacjenta. Płytki krwi są to składniki krwi, które pozwalają zmniejszyć ryzyko krwawienia lub jemu zapobiec.

- Lek Revolade jest stosowany w leczeniu zaburzenia krzepliwości krwi zwanego pierwotną małopłytkowością immunologiczną u pacjentów w wieku powyżej 1 roku, którzy byli już leczeni innymi lekami (kortkosteroidami lub immunoglobulinami), i u których te leki nie zadziałały.

Małopłytkowość immunologiczna jest spowodowana małą liczbą płytek krwi (małopłytkowością). Osoby z małopłytkowością immunologiczną są bardziej narażone na krwawienia. Do objawów, jakie pacjenci z małopłytkowością immunologiczną mogą u siebie zauważyć należą wybroczyny (punkcikowate, płaskie, czerwone okrągłe plamki pod skórą), wylewy podskórne, krwawienie z nosa, krwawienie z dziąseł i brak możliwości zatamowania krwawienia w razie skaleczenia lub urazu.

- Lek Revolade może być również stosowany w leczeniu małej liczby płytek krwi (małopłytkowości) u dorosłych z zakażeniem wirusem zapalenia wątroby typu C (WZW C), u których wystąpiły trudności z powodu działań niepożądanych podczas leczenia interferonem. U wielu osób z zapaleniem wątroby typu C występuje mała liczba płytek krwi, nie tylko z powodu choroby, ale również w wyniku działania niektórych leków przeciwwirusowych stosowanych w leczeniu. Przyjmowanie leku Revolade może ułatwić pacjentom ukończenie pełnej kuracji lekiem przeciwwirusowym (peginterferonem i rybawiryną).
- Lek Revolade można również stosować w leczeniu dorosłych pacjentów z małą liczbą krwinek spowodowaną ciężką niedokrwistością aplastyczną (SAA).

2. Informacje ważne przed zastosowaniem leku Revolade

Kiedy nie stosować leku Revolade

- jeśli pacjent ma **uczulenie** na eltrombopag lub którykolwiek z pozostałych składników tego leku (wymienionych w punkcie 6 pod „*Co zawiera lek Revolade*”).
➔ Należy skonsultować się z lekarzem, jeśli pacjent uważa, że występuje u niego opisany powyżej stan.

Ostrzeżenia i środki ostrożności

Przed rozpoczęciem stosowania leku Revolade należy omówić to z lekarzem:

- jeśli pacjent ma **chorą wątrobę**. Osoby z małą liczbą płytek krwi, a także zaawansowaną (długotrwałą) chorobą wątroby podlegają większemu ryzyku wystąpienia działań niepożądanych, w tym zagrażającego życiu uszkodzenia wątroby i zakrzepów krwi. Jeśli lekarz uzna, że korzyści z przyjmowania leku Revolade przewyższają ryzyko, pacjent będzie ściśle monitorowany podczas leczenia;
- jeśli u pacjenta istnieje **ryzyko zakrzepów w żyłach lub tętnicach**, lub jeśli w rodzinie występowały przypadki zakrzepów.

Ryzyko zakrzepów może być zwiększone:

- jeśli pacjent jest w podeszłym wieku
- jeśli pacjent był unieruchomiony przez dłuższy czas
- jeśli pacjent ma nowotwór złośliwy
- jeśli pacjentka stosuje tabletki antykoncepcyjne lub hormonalną terapię zastępczą
- jeśli pacjent w ostatnim czasie był poddany zabiegowi chirurgicznemu lub przeszedł uraz
- jeśli pacjent ma nadwagę
- jeśli pacjent pali tytoń
- jeśli pacjent ma zaawansowaną przewlekłą chorobę wątroby
- ➔ Należy poinformować lekarza przed rozpoczęciem leczenia, jeśli którykolwiek z powyższych stanów występuje u pacjenta. Nie należy przyjmować leku Revolade, chyba że lekarz uzna, że spodziewane korzyści przeważają nad ryzykiem zakrzepów.
- jeśli pacjent ma **zaćmę** (zmętnienie soczewki oka)
- jeśli pacjent ma inne **choroby krwi**, takie jak zespół mielodysplastyczny (*ang. Myelodysplastic Syndrome, MDS*). Przed rozpoczęciem stosowania leku Revolade, lekarz przeprowadzi badania w celu wykluczenia tej choroby. Jeśli pacjent ma MDS i przyjmuje Revolade, MDS może się nasilić.
➔ Należy poinformować lekarza, jeśli którakolwiek z powyższych sytuacji odnosi się do pacjenta.

Badanie okulistyczne

Lekarz prowadzący zaleci kontrolę w celu wykrycia zaćmy. Jeśli pacjent nie przechodzi rutynowych badań okulistycznych, lekarz powinien zlecić regularne badania. Badane może być także wystąpienie jakichkolwiek krwawień w siatkówce (warstwa komórek światłoczułych umiejscowiona z tyłu oka) lub w jej pobliżu.

Konieczne będzie wykonywanie regularnych badań

Przed rozpoczęciem stosowania leku Revolade lekarz przeprowadzi badania krwi w celu oceny komórek krwi, w tym płytek krwi. Podczas stosowania leku, badania te będą powtarzane co pewien czas.

Badania krwi w kierunku czynności wątroby

Lek Revolade może być przyczyną wyników badań krwi mogących świadczyć o uszkodzeniu wątroby - zwiększenie aktywności niektórych enzymów wątrobowych, w szczególności bilirubiny oraz transaminazy alaninowej i asparaginianowej. Jeśli pacjent stosuje leczenie oparte na interferonie jednocześnie z lekiem Revolade w leczeniu małej ilości płytek krwi związanej z zapaleniem wątroby typu C, niektóre choroby wątroby mogą ulec nasileniu.

Przed rozpoczęciem stosowania leku Revolade i co pewien czas w trakcie leczenia będą przeprowadzane u pacjenta badania krwi oceniające czynność wątroby. Może być konieczne przerwanie stosowania leku Revolade, jeśli ilość tych substancji zwiększy się do zbyt dużych wartości lub jeśli wystąpią inne objawy uszkodzenia wątroby.

➔ **Należy zapoznać się z informacjami w punkcie 4 tej ulotki „Zaburzenia wątroby”.**

Badanie liczby płytek krwi

Jeśli pacjent przerwie stosowanie leku Revolade, istnieje prawdopodobieństwo nawrotu małej liczby płytek krwi w ciągu kilku dni. Liczba płytek krwi będzie kontrolowana, a lekarz prowadzący omówi z pacjentem odpowiednie środki ostrożności.

Bardzo duża liczba płytek krwi może zwiększyć ryzyko zakrzepów. Jednakże, zakrzepy mogą także wystąpić również wtedy, gdy liczba płytek krwi jest prawidłowa lub zbyt mała. Lekarz prowadzący dostosuje dawkę leku Revolade dla pacjenta, aby nie dopuścić do zbyt dużego zwiększenia liczby płytek krwi.



Należy uzyskać natychmiastową pomoc lekarską, jeśli u pacjenta wystąpią którekolwiek z wymienionych objawów **zakrzepu**:

- **obrzęk, ból** lub bolesność uciskowa **jednej nogi**
- **nagle skrócenie oddechu**, szczególnie z ostrym bólem w klatce piersiowej lub przyspieszeniem oddechu
- ból brzucha (żołądka), powiększenie brzucha, krew w stolcu

Badania szpiku kostnego

U pacjentów, którzy mają zaburzenia dotyczące szpiku kostnego, leki takie jak Revolade mogą te zaburzenia nasilić. Zmiany w szpiku kostnym mogą objawiać się nieprawidłowymi wynikami badań krwi. Lekarz prowadzący może zlecić bezpośrednie badania szpiku kostnego w trakcie stosowania leku Revolade.

Badania wykrywające krwawienia z przewodu pokarmowego

Jeśli pacjent stosuje leczenie oparte na interferonie jednocześnie z lekiem Revolade, będzie obserwowany w celu wykrycia objawów krwawienia z żołądka lub jelit po zakończeniu leczenia lekiem Revolade.

Badania serca

Lekarz prowadzący może stwierdzić potrzebę badania serca pacjenta w trakcie leczenia lekiem Revolade i przeprowadzić badanie elektrokardiograficzne (EKG).

Dzieci i młodzież

Lek Revolade nie jest zalecany u dzieci w wieku poniżej 1 roku z małopłytkowością immunologiczną. Lek nie jest również zalecany u osób w wieku poniżej 18 lat z małą liczbą płytek krwi spowodowaną wirusowym zapaleniem wątroby typu C lub ciężką postacią niedokrwistości aplastycznej.

Lek Revolade a inne leki

Należy powiedzieć lekarzowi lub farmaceucie o wszystkich lekach przyjmowanych przez pacjenta obecnie lub ostatnio, a także o lekach, które pacjent planuje przyjmować.

Niektóre powszechnie stosowane leki oddziałują z lekiem Revolade – w tym zarówno leki wydawane na receptę, jak i bez recepty oraz preparaty mineralne. Należą do nich:

- leki zobojętniające kwas żołądkowy stosowane w leczeniu **niestrawności, zgagi, wrzodów żołądka** (patrz także „*Kiedy przyjmować lek*” w punkcie 3)
 - leki zwane statynami, **zmniejszające stężenie cholesterolu**
 - niektóre leki stosowane w leczeniu **zakażenia HIV** takie jak lopinawir i (lub) rytonawir
 - cyklosporyna stosowana w przypadku **przeszczepów** lub w **chorobach immunologicznych**
 - produkty mineralne, takie jak żelazo, wapń, magnez, glin, selen i cynk, które mogą być składnikami **suplementów witaminowo-mineralnych** (patrz także „*Kiedy przyjmować lek*” w punkcie 3)
 - leki takie jak metotreksat i topotekan, stosowane w leczeniu **nowotworów**
- ➔ **Należy zasięgnąć porady lekarza**, jeśli pacjent stosuje którykolwiek z wymienionych powyżej leków. Niektórych z nich nie wolno stosować podczas przyjmowania leku Revolade, w przypadku innych wymagane jest dostosowanie dawki albo odpowiednie dostosowanie czasu przyjmowania poszczególnych leków. Lekarz prowadzący dokona przeglądu przyjmowanych przez pacjenta leków i zaleci zmianę leczenia, jeśli będzie to konieczne.

Jeśli pacjent stosuje jednocześnie leki zapobiegające powstawaniu zakrzepów, istnieje zwiększone ryzyko krwawienia. Lekarz prowadzący omówi tę sprawę z pacjentem.

Jeśli pacjent przyjmuje **kortykosteroidy, danazol** i (lub) **azatioprynę**, dawki tych leków mogą zostać zmniejszone albo ich stosowanie może być przerwane podczas jednoczesnego stosowania leku Revolade.

Stosowanie leku Revolade z jedzeniem i piciem

Leku Revolade nie wolno przyjmować z produktami i napojami mlecznymi, ponieważ wapń obecny w produktach mlecznych wpływa na wchłanianie leku. Dalsze informacje, patrz „*Kiedy przyjmować lek*” w punkcie 3.

Ciąża i karmienie piersią

Nie stosować leku Revolade podczas ciąży, chyba że lekarz zaleci takie stosowanie. Wpływ leku Revolade stosowanego podczas ciąży jest nieznan.

- **Należy poinformować lekarza, jeśli pacjentka jest w ciąży**, przypuszcza, że może być w ciąży lub gdy planuje mieć dziecko.
- **Podczas przyjmowania leku Revolade należy stosować odpowiednią metodę antykoncepcji** w celu zapobiegania ciąży.
- Należy poinformować lekarza, **jeśli pacjentka zajdzie w ciążę podczas stosowania leku Revolade**.

Nie należy karmić piersią podczas stosowania leku Revolade. Nie wiadomo, czy lek Revolade przenika do mleka.

➔ Należy poinformować lekarza, **jeśli pacjentka karmi piersią** lub planuje karmienie piersią.

Prowadzenie pojazdów i obsługiwanie maszyn

Revolade może powodować zawroty głowy oraz inne działania niepożądane zmniejszające uwagę.

➔ **Nie należy prowadzić pojazdów ani obsługiwać maszyn**, chyba że pacjent jest pewny, że te objawy u niego nie występują.

3. Jak stosować lek Revolade

Ten lek należy zawsze stosować zgodnie z zaleceniami lekarza. W razie wątpliwości, należy zwrócić się do lekarza lub farmaceuty. Nie wolno zmieniać dawki ani schematu dawkowania leku Revolade, chyba że zaleci to lekarz lub farmaceuta. Podczas stosowania leku Revolade pacjent będzie pozostawał pod opieką lekarza posiadającego doświadczenie w leczeniu choroby występującej u pacjenta.

Ile leku należy przyjąć

W przypadku pierwotnej małopłytkowości immunologicznej

Dorośli i dzieci (w wieku od 6 do 17 lat) - zazwyczaj stosowana dawka początkowa w pierwotnej małopłytkowości immunologicznej to **jedna tabletka 50 mg** leku Revolade na dobę. Pacjenci pochodzenia wschodnioazjatyckiego (Chińczycy, Japończycy, Tajwańczycy, Tajowie czy Koreańczycy) mogą wymagać rozpoczęcia leczenia **mniejszą dawką wynoszącą 25 mg**.

Dzieci (w wieku od 1 do 5 lat) - zazwyczaj stosowana dawka początkowa w pierwotnej małopłytkowości immunologicznej to **jedna tabletka 25 mg** leku Revolade na dobę.

W przypadku zapalenia wątroby typu C

Dorośli - zazwyczaj stosowana dawka początkowa w zapaleniu wątroby typu C to **jedna tabletka 25 mg** leku Revolade na dobę. U pacjentów pochodzenia wschodnioazjatyckiego (Chińczycy, Japończycy, Tajwańczycy, Tajowie czy Koreańczycy) należy rozpocząć leczenie tą **samą dawką wynoszącą 25 mg**.

W przypadku SAA

Dorośli – zazwyczaj stosowana dawka początkowa w SAA to **jedna tabletka 50 mg** leku Revolade na dobę. Pacjenci pochodzenia wschodnioazjatyckiego (Chińczycy, Japończycy, Tajwańczycy, Tajowie czy Koreańczycy) mogą wymagać rozpoczęcia leczenia **mniejszą dawką wynoszącą 25 mg**.

Początek działania leku Revolade może nastąpić po 1 do 2 tygodniach. W zależności od odpowiedzi pacjenta na leczenie lekiem Revolade lekarz może zalecić zmianę dawki dobowej.

Jak przyjmować tabletki

Tabletki należy połykać w całości, popijając wodą.

Kiedy przyjmować lek

Należy upewnić się, że –

- w ciągu **4 godzin przed** przyjęciem leku Revolade
- i w ciągu **2 godzin po** przyjęciu leku Revolade

pacjent **nie będzie** spożywał następujących pokarmów:

- **produktów mlecznych**, takich jak ser, masło, jogurt, lody
- **mleka** lub napojów zawierających mleko, jogurtów lub śmietanki
- **leków zobojętniających kwas żołądkowy**, stosowanych w leczeniu **niestrawności i zgagi**
- **suplementów witaminowo-mineralnych** zawierających żelazo, wapń, magnez, glin, selen, cynk

W razie nieprzestrzegania powyższych zaleceń, lek Revolade nie jest właściwie wchłaniany przez organizm.



Należy zasięgnąć porady lekarza aby uzyskać więcej informacji odnośnie odpowiednich pokarmów i napojów.

Zastosowanie większej niż zalecana dawki leku Revolade

Należy natychmiast skontaktować się z lekarzem lub farmaceutą. Jeśli to możliwe, należy pokazać im opakowanie leku lub tę ulotkę.

Stan pacjenta będzie kontrolowany w celu wykrycia ewentualnych działań niepożądanych i niezwłocznego zastosowania odpowiedniego leczenia.

Pominięcie zastosowania leku Revolade

Należy przyjąć kolejną dawkę o zwykłej porze. Nie wolno przyjmować więcej niż jedną dawkę leku Revolade na dobę.

Przerywanie stosowania leku Revolade

Nie należy przerywać stosowania leku Revolade bez konsultacji z lekarzem. Jeśli lekarz zaleci przerwanie leczenia, liczba płytek krwi u pacjenta będzie kontrolowana co tydzień przez cztery tygodnie. Patrz także „*Krwawienie lub siniaczenie po przerwaniu leczenia*” w punkcie 4.

W razie jakichkolwiek dalszych wątpliwości związanych ze stosowaniem tego leku, należy zwrócić się do lekarza lub farmaceuty.

4. Możliwe działania niepożądane

Jak każdy lek, lek ten może powodować działania niepożądane, chociaż nie u każdego one wystąpią.

Objawy, na które trzeba zwrócić uwagę: należy udać się do lekarza

U pacjentów przyjmujących lek Revolade w leczeniu pierwotnej małopłytkowości immunologicznej lub małej ilości płytek krwi związanej z zapaleniem wątroby typu C mogą wystąpić objawy ciężkich działań niepożądanych. **Ważne jest, aby poinformować lekarza o wystąpieniu tych objawów.**

Zwiększone ryzyko zakrzepów

U niektórych pacjentów może wystąpić zwiększone ryzyko zakrzepów, a leki takie jak Revolade mogą to nasilić. Nagłe zablokowanie naczynia krwionośnego przez zakrzep jest niezbyt częstym działaniem niepożądanym i może wystąpić u nie więcej niż 1 na 100 pacjentów.



Należy uzyskać natychmiastową pomoc lekarską, jeśli u pacjenta wystąpią objawy zakrzepu takie jak:

- **obrzęk, ból, uczucie gorąca, zaczerwienienie** lub bolesność uciskowa **jednej nogi**
- **nagle skrócenie oddechu**, szczególnie z ostrym bólem w klatce piersiowej lub przyspieszeniem oddechu
- ból brzucha (żołądka), powiększenie brzucha, krew w stolcu.

Zaburzenia wątroby

Lek Revolade może wywołać zmiany, widoczne w wynikach badań krwi, które mogą być objawami uszkodzenia wątroby. Zaburzenia wątroby (zwiększenie aktywności enzymów w wynikach badań krwi) są częste i mogą dotyczyć nie więcej niż 1 na 10 pacjentów. Inne problemy z wątrobą (utrudnienie odpływu żółci) są niezbyt częste i mogą dotyczyć nie więcej niż 1 na 100 pacjentów.

Jeśli wystąpią którekolwiek z wymienionych objawów zaburzeń wątroby:

- **zażółcenie** skóry lub białek oczu (żółtaczką)
 - nieprawidłowo **ciemne zabarwienie moczu**
- ➔ **należy natychmiast powiedzieć lekarzowi.**

Krwawienie lub siniaczenie po przerwaniu leczenia

Zazwyczaj w ciągu dwóch tygodni od przerwania stosowania leku Revolade liczba płytek krwi u pacjenta zmniejsza się do poziomu sprzed rozpoczęcia stosowania leku Revolade. Mała liczba płytek krwi może zwiększyć ryzyko krwawienia lub siniaczenia. Lekarz będzie kontrolował liczbę płytek krwi u pacjenta przez co najmniej 4 tygodnie po przerwaniu stosowania leku Revolade.

➔ **Należy poinformować lekarza, jeśli po przerwaniu stosowania leku Revolade wystąpią u pacjenta siniaki lub krwawienie.**

U niektórych pacjentów występują **krwawienia z przewodu pokarmowego** po zaprzestaniu stosowania peginterferonu, rybawiryny i leku Revolade. Objawami są:

- czarne, smoliste stolce (zmiany zabarwienia stolca są niezbyt częstym działaniem niepożądanym, który może dotyczyć nie więcej niż 1 na 100 pacjentów)
 - krew w stolcu
 - wymioty krwią lub treścią przypominającą fusy kawowe
- ➔ **Należy natychmiast powiedzieć lekarzowi, jeśli wystąpią jakiegokolwiek z wymienionych objawów.**

Inne działania niepożądane mogące wystąpić u dorosłych z pierwotną małopłytkowością immunologiczną

Częste działania niepożądane

Mogą wystąpić **nie częściej niż u 1 na 10** pacjentów

- nudności
- biegunka
- zmętnienie soczewki oka (zaćma)
- zespół suchego oka
- bardziej nasilone niż zazwyczaj wypadanie lub przerzedzenie włosów
- wysypka
- swędzenie
- bóle mięśni, kurcze mięśni
- ból pleców
- ból kości
- mrowienie lub drętwienie rąk i stóp
- obfite krwawienia miesięczkowe
- owrzodzenie jamy ustnej

Częste działania niepożądane, które mogą ujawnić się w badaniach krwi:

- zwiększenie aktywności enzymów wątrobowych
- zwiększenie stężenia bilirubiny (substancji wytwarzanej w wątrobie)
- zwiększenie ilości niektórych białek

Niezbyt częste działania niepożądane

Mogą wystąpić **nie częściej niż u 1 na 100** pacjentów

- przerwanie dopływu krwi do fragmentu serca
- nagłe skrócenie oddechu, szczególnie w połączeniu z ostrym bólem w klatce piersiowej i (lub) przyspieszeniem oddechu, które mogą być objawem zakrzepu w płucach (patrz „**Zwiększone ryzyko zakrzepów**” wyżej w punkcie 4)
- utrata czynności fragmentu płuca spowodowana zablokowaniem tętnicy płucnej
- problemy z wątrobą, w tym zażółcenie oczu i skóry (patrz „**Zaburzenia wątroby**” wyżej w punkcie 4)
- przyspieszone bicie serca, nieregularne bicie serca, sine zabarwienie skóry
- zaburzenia rytmu serca (wydłużenie odstępu QT)
- zapalenie żyły
- miejscowe obrzmienie wypełnione krwią z uszkodzonego naczynia krwionośnego (krwiak)
- ból gardła i dyskomfort w trakcie połykania, zapalenie płuc, zapalenie zatok, zapalenie migdałków, zapalenie nosa i gardła
- grypa
- zapalenie płuc
- utrata apetytu
- bolesne obrzęki stawów spowodowane przez kwas moczowy (dna moczanowa)
- zaburzenia snu, depresja, brak zainteresowania, zmiany nastroju
- senność, zaburzenia równowagi, mowy i czynności nerwów, migrena, drżenia
- zaburzenia wzroku, w tym niewyraźne widzenie i nieostre widzenie
- ból ucha, zawroty głowy
- choroby nosa, gardła i zatok, zaburzenia oddychania w czasie snu
- zaburzenia układu trawiennego obejmujące: wymioty, wiatry, częste oddawanie stolca, bóle i tkliwość brzucha, zatrucia pokarmowe
- rak odbyticy
- zaburzenia w obrębie jamy ustnej, w tym suchość i ból ust, nadwrażliwość języka, krwawienie z dziąseł

- zmiany skórne obejmujące: nadmierne pocenie się, wypukłą swędzącą wysypkę, czerwone plamki, zmiany wyglądu skóry
- oparzenia słoneczne
- zaczerwienienie lub obrzęk w okolicach ran
- krwiaki wokół cewnika (jeżeli obecny)
- wrazenie ciała obcego
- słabość mięśni
- choroby nerek obejmujące: zapalenie nerek, nadmierne wydalanie moczu w nocy, niewydolność nerek, zakażenia układu moczowego, obecność białych krwinek w moczu
- ogólne złe samopoczucie, wysoka temperatura ciała, uczucie gorąca, ból w klatce piersiowej
- zimne poty
- zapalenie dziąseł
- zakażenie skóry

Niezbyt częste działania niepożądane, które mogą ujawnić się w badaniach krwi:

- zmniejszenie liczby czerwonych krwinek (niedokrwistość), białych krwinek i płytek krwi
- zwiększenie liczby krwinek czerwonych
- zmiany w rozmazie krwi
- zmiany stężenia kwasu moczowego, wapnia i potasu

Inne możliwe działania niepożądane u dzieci z małopłytkowością immunologiczną

Bardzo częste działania niepożądane

Mogą wystąpić u **więcej niż 1 na 10** dzieci:

- ból gardła, katar, przekrwienie błony śluzowej nosa i kichanie
- zakażenie nosa, zatok, gardła i górnych dróg oddechowych, przeziębienie (zakażenie górnych dróg oddechowych)
- biegunka

Częste działania niepożądane

Mogą wystąpić u **nie więcej niż 1 na 10** dzieci:

- trudności z zasypianiem (bezsenność)
- ból brzucha
- ból zęba
- kaszel
- ból nosa i gardła
- swędzenie nosa, katar lub niedrożność nosa
- wysoka temperatura

Inne działania niepożądane mogące wystąpić u pacjentów z zapaleniem wątroby typu C

Bardzo częste działania niepożądane

Mogą wystąpić **częściej niż u 1 na 10** pacjentów

- ból głowy
- utrata apetytu
- trudności z zasypianiem (bezsenność)
- kaszel
- mdłości (nudności), biegunka
- ból mięśni, swędzenie, utrata energii, wysoka temperatura ciała, nadmierna utrata włosów, uczucie osłabienia, choroba przypominająca grypę, obrzęk rąk lub stóp, dreszcze

Bardzo częste działania niepożądane, które mogą ujawnić się w badaniach krwi:

- zmniejszenie liczby czerwonych krwinek (niedokrwistość)

Częste działania niepożądane

Mogą wystąpić **nie częściej niż u 1 na 10** pacjentów

- zakażenia układu moczowego
- zapalenie przewodów nosowych, gardła, jamy ustnej, objawy grypopodobne, suchość w jamie ustnej, ból lub zapalenie jamy ustnej, ból zęba
- utrata masy ciała
- zaburzenia snu, nadmierna senność, dezorientacja, depresja, lęk, pobudzenie
- zawroty głowy, zaburzenia koncentracji i pamięci
- mrowienia lub drętwienia rąk lub stóp
- zapalenie mózgu
- zaburzenia wzroku, w tym: zmętnienie soczewki oka (zaćma), zespół suchego oka, niewielkie żółte złogi na siatkówce oka, zażółcenie białek oczu
- krwawienie z siatkówki (z tyłu oka) lub w jej pobliżu
- uczucie wirowania, przyspieszone lub nieregularne bicie serca (kołatanie), skrócenie oddechu
- kaszel z odkrztuszaniem
- zaburzenia układu trawiennego obejmujące: wymioty, ból brzucha, niestrawność, zaparcia, wzdęcie brzucha, zaburzenia smaku, zapalenie żołądka, hemoroidy, obrzęk naczyń krwionośnych i krwawienie z przełyku, podrażnienie jelit
- zaburzenia czynności wątroby, w tym zakrzep, zażółcenie białek oczu lub skóry (żółtaczką), guz wątroby (patrz wyżej „**Zaburzenia wątroby**” w punkcie 4)
- zmiany skórne, w tym: wysypka, suchość skóry, wyprysk, zaczerwienienie skóry, swędzenie, nadmierna potliwość, narośle na skórze
- ból stawów, ból pleców, ból kości, ból rąk lub stóp, kurcze mięśni
- drażliwość, ogólne złe samopoczucie, ból w klatce piersiowej i uczucie dyskomfortu
- odczyny w miejscu wstrzyknięcia
- zaburzenia rytmu serca (wydłużenie odstępu QT)

Częste działania niepożądane, które mogą ujawnić się w badaniach krwi

- zwiększenie stężenia cukru (glukozy) we krwi
- zmniejszenie liczby białych krwinek
- zmniejszenie ilości białek we krwi
- rozpad krwinek czerwonych (niedokrwistość hemolityczna)
- zwiększenie stężenia bilirubiny (substancji wytwarzanej w wątrobie)
- zmiany enzymów kontrolujących krzepnięcie krwi

Niezbyt częste działania niepożądane

Mogą wystąpić **nie częściej niż u 1 na 100** pacjentów

- ból w czasie oddawania moczu

Działania niepożądane o częstości nieznaney

Częstość nie może być określona na podstawie dostępnych danych

- przebarwienia skóry

Następujące działania niepożądane były zgłaszane jako związane z leczeniem lekiem Revolade u pacjentów z ciężką niedokrwistością aplastyczną (SAA).

Bardzo częste działania niepożądane

Mogą wystąpić u więcej niż 1 na 10 pacjentów.

- kaszel
- ból głowy
- duszność
- ból nosa i gardła
- katar (wodnista wydzielina z nosa)
- ból brzucha
- biegunka
- nudności
- siniaki (krwawe wylewy podskórne)
- bóle stawów
- skurcze mięśni
- ból w kończynach (ramionach, nogach, dłoniach i stopach)
- zawroty głowy
- uczucie dużego zmęczenia
- gorączka
- bezsenność

Bardzo częste działania niepożądane mogące objawiać się w wynikach badań krwi

- wzrost aktywności niektórych enzymów wątrobowych (transaminaz)

Badania laboratoryjne mogą wykazywać nieprawidłowe zmiany dotyczące komórek szpiku kostnego.

Częste działania niepożądane

Mogą wystąpić u nie więcej niż 1 na 10 pacjentów.

- lęk
- depresja
- uczucie zimna
- złe samopoczucie
- zaburzenia oka, w tym: nieostre i mniej wyraźne widzenie, zmętnienie soczewki oka (zaćma), plamki lub złogi w oku (męty w ciele szklistym), suchość oczu, swędzenie oczu, zażółcenie białkówki oczu lub skóry
- krwawienie z nosa
- krwawienie z dziąseł
- pęcherze w jamie ustnej
- problemy ze strony przewodu pokarmowego, w tym: wymioty, zmiany apetytu (wzmoczony lub osłabiony), ból/dyskomfort w żołądku, obrzęk żołądka, gazy, zmiana koloru stolca
- omdlenie
- zaburzenia skórne, w tym: małe czerwone lub fioletowe plamki spowodowane krwawieniem do skóry (wybroczyny), wysypka, swędzenie, zmiany skórne
- ból pleców
- ból mięśni
- ból kości
- osłabienie
- obrzęk tkanek, zazwyczaj w obrębie kończyn dolnych, spowodowany gromadzeniem się płynów
- nieprawidłowe zabarwienie moczu
- przerwa w dopływie krwi do śledziony (zawał śledziony)

Częste działania niepożądane mogące objawiać się w wynikach badań krwi

- wzrost aktywności enzymów spowodowany rozpadem mięśni (fosfokinaza kreatynowa)
- gromadzenie żelaza w organizmie (nadmierne obciążenie żelazem)
- zmniejszona liczba krwinek białych (neutropenia)
- zmniejszone stężenie cukru (hipoglikemia)
- wzrost stężenia bilirubiny (substancji wytwarzanej przez wątrobę)

Działania niepożądane o częstości nieznaney

Częstość nie może być określona na podstawie dostępnych danych

- przebarwienia skóry

Zgłaszanie działań niepożądanych

Jeśli wystąpią jakiegokolwiek objawy niepożądane, w tym wszelkie objawy niepożądane niewymienione w ulotce, należy powiedzieć o tym lekarzowi, farmaceucie lub pielęgniarce. Działania niepożądane można zgłaszać bezpośrednio do „krajowego systemu zgłaszania” wymienionego w załączniku V. Dzięki zgłaszaniu działań niepożądanych można będzie zgromadzić więcej informacji na temat bezpieczeństwa stosowania leku.

5. Jak przechowywać lek Revolade

Lek należy przechowywać w miejscu niewidocznym i niedostępnym dla dzieci.

Nie stosować tego leku po upływie terminu ważności zamieszczonego na pudełku i blistrze.

Brak specjalnych zaleceń dotyczących przechowywania leku

Leków nie należy wyrzucać do kanalizacji ani domowych pojemników na odpadki. Należy zapytać farmaceutę, jak usunąć leki, których już się nie używa. Takie postępowanie pomoże chronić środowisko.

6. Zawartość opakowania i inne informacje

Co zawiera lek Revolade

Substancją czynną leku Revolade jest eltrombopag.

12,5 mg tabletki powlekane

Każda tabletki powlekana zawiera eltrombopag z olaminą w ilości odpowiadającej 12,5 mg eltrombopagu.

25 mg tabletki powlekane

Każda tabletki powlekana zawiera eltrombopag z olaminą w ilości odpowiadającej 25 mg eltrombopagu.

50 mg tabletki powlekane

Każda tabletki powlekana zawiera eltrombopag z olaminą w ilości odpowiadającej 50 mg eltrombopagu.

75 mg tabletki powlekane

Każda tabletką powlekana zawiera eltrombopag z olaminą w ilości odpowiadającej 75 mg eltrombopagu.

Pozostałe składniki to hypromeloza, makrogol 400, magnezu stearynian, mannitol (E 421), celuloza mikrokrystaliczna, powidon, karboksymetyloskrobia sodowa, tytanu dwutlenek (E 171).

Lek Revolade 50 mg tabletki powlekane zawiera także żelaza tlenek czerwony (E 172) i żelaza tlenek żółty (E 172).

Lek Revolade 75 mg tabletki powlekane zawiera także żelaza tlenek czerwony (E 172) i żelaza tlenek czarny (E 172).

Jak wygląda lek Revolade i co zawiera opakowanie

Revolade 12,5 mg tabletki powlekane: okrągłe, obustronnie wypukłe, białe tabletki z wytłoczonym oznakowaniem „GS MZ1” i „12,5” po jednej stronie.

Revolade 25 mg tabletki powlekane: okrągłe, obustronnie wypukłe, białe tabletki z wytłoczonym oznakowaniem „GS NX3” i „25” po jednej stronie.

Revolade 50 mg tabletki powlekane: okrągłe, obustronnie wypukłe, brązowe tabletki z wytłoczonym oznakowaniem „GS UFU” i „50” po jednej stronie.

Revolade 75 mg tabletki powlekane: okrągłe, obustronnie wypukłe, różowe tabletki z wytłoczonym oznakowaniem „GS FFS” i „75” po jednej stronie.

Tabletki dostarczane są w aluminiowych blistrach zapakowanych w tekturowe pudełko zawierające 14 lub 28 tabletek powlekanych, albo w opakowania zbiorcze zawierające 84 tabletki powlekane (3 opakowania po 28).

Nie wszystkie rodzaje opakowań muszą być dostępne w danym kraju.

Podmiot odpowiedzialny

Novartis Europharm Limited
Frimley Business Park
Camberley GU16 7SR
Wielka Brytania

Wytwórca

Glaxo Operations UK Ltd (trading as Glaxo Wellcome Operations), Priory Street, Ware,
Hertfordshire, SG12 0DJ, Wielka Brytania
Glaxo Wellcome S.A., Avenida de Extremadura 3, 09400 Aranda de Duero Burgos, Hiszpania
Novartis Pharmaceuticals UK Limited, Frimley Business Park, Frimley, Camberley, Surrey GU16
7SR, Wielka Brytania
Novartis Pharma GmbH, Roonstraße 25, D-90429 Norymberga, Niemcy

W celu uzyskania bardziej szczegółowych informacji należy zwrócić się do miejscowego przedstawiciela podmiotu odpowiedzialnego:

België/Belgique/Belgien

Novartis Pharma N.V.
Tél/Tel: +32 2 246 16 11

България

Novartis Pharma Services Inc.
Тел: +359 2 489 98 28

Česká republika

Novartis s.r.o.
Tel: +420 225 775 111

Danmark

Novartis Healthcare A/S
Tlf: +45 39 16 84 00

Deutschland

Novartis Pharma GmbH
Tel: +49 911 273 0

Eesti

Novartis Pharma Services Inc.
Tel: +372 66 30 810

Ελλάδα

Novartis (Hellas) A.E.B.E.
Τηλ: +30 210 281 17 12

España

Novartis Farmacéutica, S.A.
Tel: +34 93 306 42 00

France

Novartis Pharma S.A.S.
Tél: +33 1 55 47 66 00

Hrvatska

Novartis Hrvatska d.o.o.
Tel. +385 1 6274 220

Ireland

Novartis Ireland Limited
Tel: +353 1 260 12 55

Ísland

Vistor hf.
Sími: +354 535 7000

Lietuva

Novartis Pharma Services Inc.
Tel: +370 5 269 16 50

Luxembourg/Luxemburg

Novartis Pharma N.V.
Tél/Tel: +32 2 246 16 11

Magyarország

Novartis Hungária Kft. Pharma
Tel.: +36 1 457 65 00

Malta

Novartis Pharma Services Inc.
Tel: +356 2122 2872

Nederland

Novartis Pharma B.V.
Tel: +31 26 37 82 555

Norge

Novartis Norge AS
Tlf: +47 23 05 20 00

Österreich

Novartis Pharma GmbH
Tel: +43 1 86 6570

Polska

Novartis Poland Sp. z o.o.
Tel.: +48 22 375 4888

Portugal

Novartis Farma - Produtos Farmacêuticos, S.A.
Tel: +351 21 000 8600

România

Novartis Pharma Services Romania SRL
Tel: +40 21 31299 01

Slovenija

Novartis Pharma Services Inc.
Tel: +386 1 300 75 50

Slovenská republika

Novartis Slovakia s.r.o.
Tel: +421 2 5542 5439

Italia

Novartis Farma S.p.A.
Tel: +39 02 96 54 1

Κύπρος

Novartis Pharma Services Inc.
Τηλ: +357 22 690 690

Latvija

Novartis Pharma Services Inc.
Tel: +371 67 887 070

Suomi/Finland

Novartis Finland Oy
Puh/Tel: +358 (0)10 6133 200

Sverige

Novartis Sverige AB
Tel: +46 8 732 32 00

United Kingdom

Novartis Pharmaceuticals UK Ltd.
Tel: +44 1276 698370

Data ostatniej aktualizacji ulotki:

Szczegółowe informacje o tym leku znajdują się na stronie internetowej Europejskiej Agencji Leków
<http://www.ema.europa.eu>.

Ulotka dołączona do opakowania: informacja dla użytkownika

Revolade 25 mg proszek do sporządzania zawiesiny doustnej

Eltrombopag

Należy uważnie zapoznać się z treścią ulotki przed zastosowaniem leku, ponieważ zawiera ona informacje ważne dla pacjenta.

- Należy zachować tę ulotkę, aby w razie potrzeby móc ją ponownie przeczytać.
- W razie jakichkolwiek wątpliwości należy zwrócić się do lekarza lub farmaceuty.
- Lek ten przepisano ściśle określonej osobie. Nie należy go przekazywać innym. Lek może zaszkodzić innej osobie, nawet jeśli objawy jej choroby są takie same.
- Jeśli u pacjenta wystąpią jakiegokolwiek objawy niepożądane, w tym wszelkie możliwe objawy niepożądane niewymienione w tej ulotce, należy powiedzieć o tym lekarzowi lub farmaceucie. Patrz punkt 4.

Spis treści ulotki:

1. Co to jest lek Revolade i w jakim celu się go stosuje
2. Informacje ważne przed zastosowaniem leku Revolade
3. Jak stosować lek Revolade
4. Możliwe działania niepożądane
5. Jak przechowywać lek Revolade
6. Zawartość opakowania i inne informacje
Instrukcja stosowania

1. Co to jest lek Revolade i w jakim celu się go stosuje

Lek Revolade zawiera eltrombopag, który należy do grupy leków zwanych agonistami receptora trombopoetyny. Lek stosowany jest w celu zwiększenia liczby płytek we krwi pacjenta. Płytki krwi są to składniki krwi, które pozwalają zmniejszyć ryzyko krwawienia lub jemu zapobiec.

- Lek Revolade jest stosowany w leczeniu zaburzenia krzepliwości krwi zwanego pierwotną małopłytkowością immunologiczną u pacjentów w wieku powyżej 1 roku, którzy byli już leczeni innymi lekami (kortkosteroidami lub immunoglobulinami), i u których te leki nie zadziałały.

Małopłytkowość immunologiczna jest spowodowana małą liczbą płytek krwi (małopłytkowością). Osoby z małopłytkowością immunologiczną są bardziej narażone na krwawienia. Do objawów, jakie pacjenci z małopłytkowością immunologiczną mogą u siebie zauważyć należą wybroczyny (punkcikowate, płaskie, czerwone okrągłe plamki pod skórą), wylewy podskórne, krwawienie z nosa, krwawienie z dziąseł i brak możliwości zatamowania krwawienia w razie skaleczenia lub urazu.

- Lek Revolade może być również stosowany w leczeniu małej liczby płytek krwi (małopłytkowości) u dorosłych z zakażeniem wirusem zapalenia wątroby typu C (WZW C), u których wystąpiły trudności z powodu działań niepożądanych podczas leczenia interferonem. U wielu osób z zapaleniem wątroby typu C występuje mała liczba płytek krwi, nie tylko z powodu choroby, ale również w wyniku działania niektórych leków przeciwwirusowych stosowanych w leczeniu. Przyjmowanie leku Revolade może ułatwić pacjentom ukończenie pełnej kuracji lekiem przeciwwirusowym (peginterferonem i rybawiryną).
- Lek Revolade można również stosować w leczeniu dorosłych pacjentów z małą liczbą krwinek spowodowaną ciężką niedokrwistością aplastyczną (SAA).

2. Informacje ważne przed zastosowaniem leku Revolade

Kiedy nie stosować leku Revolade

- **jeśli pacjent ma uczulenie** na eltrombopag lub którykolwiek z pozostałych składników tego leku (wymienionych w punkcie 6 pod „*Co zawiera lek Revolade*”).
→ **Należy skonsultować się z lekarzem**, jeśli pacjent uważa, że występuje u niego opisany powyżej stan.

Ostrzeżenia i środki ostrożności

Przed rozpoczęciem stosowania leku Revolade należy omówić to z lekarzem:

- jeśli pacjent ma **chorą wątrobę**. Osoby z małą liczbą płytek krwi, a także zaawansowaną (długotrwałą) chorobą wątroby podlegają większemu ryzyku wystąpienia działań niepożądanych, w tym zagrażającego życiu uszkodzenia wątroby i zakrzepów krwi. Jeśli lekarz uzna, że korzyści z przyjmowania leku Revolade przewyższają ryzyko, pacjent będzie ściśle monitorowany podczas leczenia;
- jeśli u pacjenta istnieje **ryzyko zakrzepów w żyłach lub tętnicach**, lub jeśli w rodzinie występowały przypadki zakrzepów.

Ryzyko zakrzepów może być zwiększone:

- jeśli pacjent jest w podeszłym wieku
 - jeśli pacjent był unieruchomiony przez dłuższy czas
 - jeśli pacjent ma nowotwór złośliwy
 - jeśli pacjentka stosuje tabletki antykoncepcyjne lub hormonalną terapię zastępczą
 - jeśli pacjent w ostatnim czasie był poddany zabiegowi chirurgicznemu lub przeszedł uraz
 - jeśli pacjent ma nadwagę
 - jeśli pacjent pali tytoń
 - jeśli pacjent ma zaawansowaną przewlekłą chorobę wątroby
- **Należy poinformować lekarza** przed rozpoczęciem leczenia, jeśli którykolwiek z powyższych stanów występuje u pacjenta. Nie należy przyjmować leku Revolade, chyba że lekarz uzna, że spodziewane korzyści przeważają nad ryzykiem zakrzepów.
- jeśli pacjent ma **zaćmę** (zmętnienie soczewki oka)
 - jeśli pacjent ma inne **choroby krwi**, takie jak zespół mielodysplastyczny (*ang. Myelodysplastic Syndrome, MDS*). Przed rozpoczęciem stosowania leku Revolade, lekarz przeprowadzi badania w celu wykluczenia tej choroby. Jeśli pacjent ma MDS i przyjmuje Revolade, MDS może się nasilić.
→ Należy poinformować lekarza, jeśli którakolwiek z powyższych sytuacji odnosi się do pacjenta.

Badanie okulistyczne

Lekarz prowadzący zaleci kontrolę w celu wykrycia zaćmy. Jeśli pacjent nie przechodzi rutynowych badań okulistycznych, lekarz powinien zlecić regularne badania. Badane może być także wystąpienie jakichkolwiek krwawień w siatkówce (warstwa komórek światłoczułych umiejscowiona z tyłu oka) lub w jej pobliżu.

Konieczne będzie wykonywanie regularnych badań

Przed rozpoczęciem stosowania leku Revolade lekarz przeprowadzi badania krwi w celu oceny komórek krwi, w tym płytek krwi. Podczas stosowania leku, badania te będą powtarzane co pewien czas.

Badania krwi w kierunku czynności wątroby

Lek Revolade może być przyczyną wyników badań krwi mogących świadczyć o uszkodzeniu wątroby - zwiększenie aktywności niektórych enzymów wątrobowych, w szczególności bilirubiny oraz transaminazy alaninowej i asparaginianowej. Jeśli pacjent stosuje leczenie oparte na interferonie jednocześnie z lekiem Revolade w leczeniu małej ilości płytek krwi związanej z zapaleniem wątroby typu C, niektóre choroby wątroby mogą ulec nasileniu.

Przed rozpoczęciem stosowania leku Revolade i co pewien czas w trakcie leczenia będą przeprowadzane u pacjenta badania krwi oceniające czynność wątroby. Może być konieczne przerwanie stosowania leku Revolade, jeśli ilość tych substancji zwiększy się do zbyt dużych wartości lub jeśli wystąpią inne objawy uszkodzenia wątroby.

➔ **Należy zapoznać się z informacjami w punkcie 4 tej ulotki „Zaburzenia wątroby”**

Badanie liczby płytek krwi

Jeśli pacjent przerwie stosowanie leku Revolade, istnieje prawdopodobieństwo nawrotu małej liczby płytek krwi w ciągu kilku dni. Liczba płytek krwi będzie kontrolowana, a lekarz prowadzący omówi z pacjentem odpowiednie środki ostrożności.

Bardzo duża liczba płytek krwi może zwiększyć ryzyko zakrzepów. Jednakże, zakrzepy mogą także wystąpić również wtedy, gdy liczba płytek krwi jest prawidłowa lub zbyt mała. Lekarz prowadzący dostosuje dawkę leku Revolade dla pacjenta, aby nie dopuścić do zbytniego zwiększenia liczby płytek krwi.



Należy uzyskać natychmiastową pomoc lekarską, jeśli u pacjenta wystąpią którekolwiek z wymienionych objawów **zakrzepu**:

- **obrzęk, ból** lub bolesność uciskowa **jednej nogi**
- **nagle skrócenie oddechu**, szczególnie z ostrym bólem w klatce piersiowej lub przyspieszeniem oddechu
- ból brzucha (żołądka), powiększenie brzucha, krew w stolcu

Badania szpiku kostnego

U pacjentów, którzy mają zaburzenia dotyczące szpiku kostnego, leki takie jak Revolade mogą te zaburzenia nasilić. Zmiany w szpiku kostnym mogą objawiać się nieprawidłowymi wynikami badań krwi. Lekarz prowadzący może zlecić bezpośrednie badania szpiku kostnego w trakcie stosowania leku Revolade.

Badania wykrywające krwawienia z przewodu pokarmowego

Jeśli pacjent stosuje leczenie oparte na interferonie jednocześnie z lekiem Revolade, będzie obserwowany w celu wykrycia objawów krwawienia z żołądka lub jelit po zakończeniu leczenia lekiem Revolade.

Badania serca

Lekarz prowadzący może stwierdzić potrzebę badania serca pacjenta w trakcie leczenia lekiem Revolade i przeprowadzić badanie elektrokardiograficzne (EKG).

Dzieci i młodzież

Lek Revolade nie jest zalecany u dzieci w wieku poniżej 1 roku z małopłytkowością immunologiczną. Lek nie jest również zalecany u osób w wieku poniżej 18 lat z małą liczbą płytek krwi spowodowaną wirusowym zapaleniem wątroby typu C lub ciężką postacią niedokrwistości aplastycznej.

Lek Revolade a inne leki

Należy powiedzieć lekarzowi lub farmaceucie o wszystkich lekach przyjmowanych przez pacjenta obecnie lub ostatnio, a także o lekach, które pacjent planuje przyjmować.

Niektóre powszechnie stosowane leki oddziałują z lekiem Revolade – w tym zarówno leki wydawane na receptę, jak i bez recepty oraz preparaty mineralne. Należą do nich:

- leki zubożniające kwas żołądkowy stosowane w leczeniu **niestrawności, zgagi, wrzodów żołądka** (patrz także „*Kiedy przyjmować lek*” w punkcie 3)
 - leki zwane statynami, **zmniejszające stężenie cholesterolu**
 - niektóre leki stosowane w leczeniu **zakażenia HIV** takie jak lopinawir i (lub) rytonawir
 - cyklosporyna stosowana w przypadku **przeszczepów** lub w **chorobach immunologicznych**
 - produkty mineralne, takie jak żelazo, wapń, magnez, glin, selen i cynk, które mogą być składnikami **suplementów witaminowo-mineralnych** (patrz także „*Kiedy przyjmować lek*” w punkcie 3)
 - leki takie jak metotreksat i topotekan, stosowane w leczeniu **nowotworów**
- ➔ **Należy zasięgnąć porady lekarza**, jeśli pacjent stosuje którykolwiek z wymienionych powyżej leków. Niektórych z nich nie wolno stosować podczas przyjmowania leku Revolade, w przypadku innych wymagane jest dostosowanie dawki albo odpowiednie dostosowanie czasu przyjmowania poszczególnych leków. Lekarz prowadzący dokona przeglądu przyjmowanych przez pacjenta leków i zaleci zmianę leczenia, jeśli będzie to konieczne.

Jeśli pacjent stosuje jednocześnie leki zapobiegające powstawaniu zakrzepów, istnieje zwiększone ryzyko krwawienia. Lekarz prowadzący omówi tę sprawę z pacjentem.

Jeśli pacjent przyjmuje **kortykosteroidy, danazol** i (lub) **azatioprynę**, dawki tych leków mogą zostać zmniejszone albo ich stosowanie może być przerwane podczas jednoczesnego stosowania leku Revolade.

Stosowanie leku Revolade z jedzeniem i piciem

Leku Revolade nie wolno przyjmować z produktami i napojami mlecznymi, ponieważ wapń obecny w produktach mlecznych wpływa na wchłanianie leku. Dalsze informacje, patrz „*Kiedy przyjmować lek*” w punkcie 3.

Ciąża i karmienie piersią

Nie stosować leku Revolade podczas ciąży, chyba że lekarz zaleci takie stosowanie. Wpływ leku Revolade stosowanego podczas ciąży jest nieznan.

- **Należy poinformować lekarza, jeśli pacjentka jest w ciąży**, przypuszcza, że może być w ciąży lub gdy planuje mieć dziecko.
- **Podczas przyjmowania leku Revolade należy stosować odpowiednią metodę antykoncepcji** w celu zapobiegania ciąży.
- Należy poinformować lekarza, **jeśli pacjentka zajdzie w ciążę podczas stosowania leku Revolade**.

Nie należy karmić piersią podczas stosowania leku Revolade. Nie wiadomo, czy lek Revolade przenika do mleka.

➔ Należy poinformować lekarza, **jeśli pacjentka karmi piersią** lub planuje karmienie piersią.

Prowadzenie pojazdów i obsługiwanie maszyn

Revolade może powodować zawroty głowy oraz inne działania niepożądane zmniejszające uwagę.

➔ **Nie należy prowadzić pojazdów ani obsługiwać maszyn**, chyba że pacjent jest pewny, że te objawy u niego nie występują.

3. Jak stosować lek Revolade

Ten lek należy zawsze stosować zgodnie z zaleceniami lekarza. W razie wątpliwości, należy zwrócić się do lekarza lub farmaceuty. Nie wolno zmieniać dawki ani schematu dawkowania leku Revolade, chyba że zaleci to lekarz lub farmaceuta. Podczas stosowania leku Revolade pacjent będzie pozostawał pod opieką lekarza posiadającego doświadczenie w leczeniu choroby występującej u pacjenta.

Ile leku należy przyjąć

W przypadku pierwotnej małopłytkowości immunologicznej

Dorośli i dzieci (w wieku od 6 do 17 lat) - zazwyczaj stosowana dawka początkowa w pierwotnej małopłytkowości immunologicznej to **dwie saaszetki 25 mg** leku Revolade na dobę. Pacjenci pochodzenia wschodnioazjatyckiego (Chińczycy, Japończycy, Tajwańczycy, Tajowie czy Koreańczycy) mogą wymagać rozpoczęcia leczenia **mniejszą dawką wynoszącą 25 mg**.

Dzieci (w wieku od 1 do 5 lat) - zazwyczaj stosowana dawka początkowa w pierwotnej małopłytkowości immunologicznej to **jedna saaszetka 25 mg** leku Revolade na dobę.

W przypadku zapalenia wątroby typu C

Dorośli - zazwyczaj stosowana dawka początkowa w zapaleniu wątroby typu C to **jedna saaszetka 25 mg** leku Revolade na dobę. U pacjentów pochodzenia wschodnioazjatyckiego (Chińczycy, Japończycy, Tajwańczycy, Tajowie czy Koreańczycy) należy rozpocząć leczenie tą **samą dawką 25 mg**.

W przypadku SAA

Dorośli – zazwyczaj stosowana dawka początkowa w SAA to **dwie saaszetki 25 mg** leku Revolade na dobę. Pacjenci pochodzenia wschodnioazjatyckiego (Chińczycy, Japończycy, Tajwańczycy, Tajowie czy Koreańczycy) mogą wymagać rozpoczęcia leczenia **mniejszą dawką wynoszącą 25 mg**.

Początek działania leku Revolade może nastąpić po 1 do 2 tygodniach. W zależności od odpowiedzi pacjenta na leczenie lekiem Revolade lekarz może zalecić zmianę dawki dobowej.

Jak podać dawkę leku

Proszek do sporządzania zawiesiny doustnej znajduje się w saaszetkach, których zawartość należy zmieszać przed przyjęciem leku. Pod punktem 6 tej ulotki podano **Instrukcję** jak zmieszać lek i podać go pacjentowi. Jeśli pacjent ma pytania lub nie rozumie Instrukcji stosowania, powinien porozmawiać z lekarzem, pielęgniarką lub farmaceutą.

UWAGA — Ten lek należy zużyć natychmiast po zmieszaniu proszku z wodą. Jeśli lek nie zostanie zużyty w ciągu 30 minut od przygotowania, konieczne będzie przygotowanie nowej dawki.

Kiedy przyjmować lek

Należy upewnić się, że –

- w ciągu **4 godzin przed** przyjęciem leku Revolade
- i w ciągu **2 godzin po** przyjęciu leku Revolade

pacjent nie będzie spożywał następujących pokarmów:

- **produktów mlecznych**, takich jak ser, masło, jogurt, lody
- **mleka** lub napojów zawierających mleko, jogurtów lub śmietanki
- **leków zobojętniających kwas żołądkowy**, stosowanych w leczeniu **niestrawności i zgagi**
- **suplementów witaminowo-mineralnych** zawierających żelazo, wapń, magnez, glin, selen, cynk

W razie nieprzestrzegania powyższych zaleceń, lek Revolade nie jest właściwie wchłaniany przez organizm.



Należy zasięgnąć porady lekarza aby uzyskać więcej informacji odnośnie odpowiednich pokarmów i napojów.

Zastosowanie większej niż zalecana dawki leku Revolade

Należy natychmiast skontaktować się z lekarzem lub farmaceutą. Jeśli to możliwe, należy pokazać im opakowanie leku lub tę ulotkę.

Stan pacjenta będzie kontrolowany w celu wykrycia ewentualnych działań niepożądanych i niezwłocznego zastosowania odpowiedniego leczenia.

Pominięcie zastosowania leku Revolade

Należy przyjąć kolejną dawkę o zwykłej porze. Nie wolno przyjmować więcej niż jedną dawkę leku Revolade na dobę.

Przerywanie stosowania leku Revolade

Nie należy przerywać stosowania leku Revolade bez konsultacji z lekarzem. Jeśli lekarz zaleci przerwanie leczenia, liczba płytek krwi u pacjenta będzie kontrolowana co tydzień przez cztery tygodnie. Patrz także „*Krwawienie lub siniaczenie po przerwaniu leczenia*” w punkcie 4.

W razie jakichkolwiek dalszych wątpliwości związanych ze stosowaniem tego leku, należy zwrócić się do lekarza lub farmaceuty.

4. Możliwe działania niepożądane

Jak każdy lek, lek ten może powodować działania niepożądane, chociaż nie u każdego one wystąpią.

Objawy, na które trzeba zwrócić uwagę: należy udać się do lekarza

U pacjentów przyjmujących lek Revolade w leczeniu pierwotnej małopłytkowości immunologicznej lub małej ilości płytek krwi związanej z zapaleniem wątroby typu C mogą wystąpić objawy ciężkich działań niepożądanych. **Ważne jest, aby poinformować lekarza o wystąpieniu tych objawów.**

Zwiększone ryzyko zakrzepów

U niektórych pacjentów może wystąpić zwiększone ryzyko zakrzepów, a leki takie jak Revolade mogą to nasilić. Nagłe zablokowanie naczynia krwionośnego przez zakrzep jest niezbyt częstym działaniem niepożądanym i może wystąpić u nie więcej niż 1 na 100 pacjentów.



Należy uzyskać natychmiastową pomoc lekarską, jeśli u pacjenta wystąpią objawy zakrzepu takie jak:

- **obrzęk, ból, uczucie gorąca, zaczerwienienie** lub bolesność uciskowa **jednej nogi**
- **nagle skrócenie oddechu**, szczególnie z ostrym bólem w klatce piersiowej lub przyspieszeniem oddechu
- ból brzucha (żołądka), powiększenie brzucha, krew w stolcu.

Zaburzenia wątroby

Lek Revolade może wywołać zmiany, widoczne w wynikach badań krwi, które mogą być objawami uszkodzenia wątroby. Zaburzenia wątroby (zwiększenie aktywności enzymów w wynikach badań krwi) są częste i mogą dotyczyć nie więcej niż 1 na 10 pacjentów. Inne problemy z wątrobą (utrudnienie odpływu żółci) są niezbyt częste i mogą dotyczyć nie więcej niż 1 na 100 pacjentów.

Jeśli wystąpią którekolwiek z wymienionych objawów zaburzeń wątroby:

- **zażółcenie** skóry lub białek oczu (żółtaczką)
 - nieprawidłowo **ciemne zabarwienie moczu**
- ➔ **należy natychmiast powiedzieć lekarzowi.**

Krwawienie lub siniaczenie po przerwaniu leczenia

Zazwyczaj w ciągu dwóch tygodni od przerwania stosowania leku Revolade liczba płytek krwi u pacjenta zmniejsza się do poziomu sprzed rozpoczęcia stosowania leku Revolade. Mała liczba płytek krwi może zwiększyć ryzyko krwawienia lub siniaczenia. Lekarz będzie kontrolował liczbę płytek krwi u pacjenta przez co najmniej 4 tygodnie po przerwaniu stosowania leku Revolade.

➔ **Należy poinformować lekarza, jeśli po przerwaniu stosowania leku Revolade wystąpią u pacjenta siniaki lub krwawienie.**

U niektórych pacjentów występują **krwawienia z przewodu pokarmowego** po zaprzestaniu stosowania peginterferonu, rybawiryny i leku Revolade. Objawami są:

- czarne, smoliste stolce (zmiany zabarwienia stolca są niezbyt częstym działaniem niepożądanym, który może dotyczyć nie więcej niż 1 na 100 pacjentów)
 - krew w stolcu
 - wymioty krwią lub treścią przypominającą fusy kawowe
- ➔ **Należy natychmiast powiedzieć lekarzowi, jeśli wystąpią jakiegokolwiek z wymienionych objawów.**

Inne działania niepożądane mogące wystąpić u dorosłych z pierwotną małopłytkowością immunologiczną

Częste działania niepożądane

Mogą wystąpić **nie częściej niż u 1 na 10** pacjentów

- nudności
- biegunka
- zmętnienie soczewki oka (zaćma)
- zespół suchego oka
- bardziej nasilone niż zazwyczaj wypadanie lub przerzedzenie włosów
- wysypka
- swędzenie
- bóle mięśni, kurcze mięśni
- ból pleców
- ból kości
- mrowienie lub drętwienie rąk i stóp
- obfite krwawienia miesięczkowe
- owrzodzenie jamy ustnej

Częste działania niepożądane, które mogą ujawnić się w badaniach krwi:

- zwiększenie aktywności enzymów wątrobowych
- zwiększenie stężenia bilirubiny (substancji wytwarzanej w wątrobie)
- zwiększenie ilości niektórych białek

Niezbyt częste działania niepożądane

Mogą wystąpić **nie częściej niż u 1 na 100** pacjentów

- przerwanie dopływu krwi do fragmentu serca
- nagłe skrócenie oddechu, szczególnie w połączeniu z ostrym bólem w klatce piersiowej i (lub) przyspieszeniem oddechu, które mogą być objawem zakrzepu w płucach (patrz „**Zwiększone ryzyko zakrzepów**” wyżej w punkcie 4)
- utrata czynności fragmentu płuca spowodowana zablokowaniem tętnicy płucnej
- problemy z wątrobą, w tym zażółcenie oczu i skóry (patrz „**Zaburzenia wątroby**” wyżej w punkcie 4)
- przyspieszone bicie serca, nieregularne bicie serca, sine zabarwienie skóry
- zaburzenia rytmu serca (wydłużenie odstępu QT)
- zapalenie żyły
- miejscowe obrzmienie wypełnione krwią z uszkodzonego naczynia krwionośnego (krwiak)
- ból gardła i dyskomfort w trakcie połykania, zapalenie płuc, zapalenie zatok, zapalenie migdałków, zapalenie nosa i gardła
- grypa
- zapalenie płuc
- utrata apetytu
- bolesne obrzęki stawów spowodowane przez kwas moczowy (dna moczanova)
- zaburzenia snu, depresja, brak zainteresowania, zmiany nastroju
- senność, zaburzenia równowagi, mowy i czynności nerwów, migrena, drżenia
- zaburzenia wzroku, w tym niewyraźne widzenie i nieostre widzenie
- ból ucha, zawroty głowy
- choroby nosa, gardła i zatok, zaburzenia oddychania w czasie snu
- zaburzenia układu trawiennego obejmujące: wymioty, wiatry, częste oddawanie stolca, bóle i tkliwość brzucha, zatrucia pokarmowe
- rak odbytnicy
- zaburzenia w obrębie jamy ustnej, w tym suchość i ból ust, nadwrażliwość języka, krwawienie z dziąseł

- zmiany skórne obejmujące: nadmierne pocenie się, wypukłą swędzącą wysypkę, czerwone plamki, zmiany wyglądu skóry
- oparzenia słoneczne
- zaczerwienienie lub obrzęk w okolicach ran
- krwiaki wokół cewnika (jeżeli obecny)
- wrazenie ciała obcego
- słabość mięśni
- choroby nerek obejmujące: zapalenie nerek, nadmierne wydalanie moczu w nocy, niewydolność nerek, zakażenia układu moczowego, obecność białych krwinek w moczu
- ogólne złe samopoczucie, wysoka temperatura ciała, uczucie gorąca, ból w klatce piersiowej
- zimne poty
- zapalenie dziąseł
- zakażenie skóry

Niezbyt częste działania niepożądane, które mogą ujawnić się w badaniach krwi:

- zmniejszenie liczby czerwonych krwinek (niedokrwistość), białych krwinek i płytek krwi
- zwiększenie liczby krwinek czerwonych
- zmiany w rozmazie krwi
- zmiany stężenia kwasu moczowego, wapnia i potasu

Inne możliwe działania niepożądane u dzieci z małopłytkowością immunologiczną

Bardzo częste działania niepożądane

Mogą wystąpić u **więcej niż 1 na 10** dzieci:

- ból gardła, katar, przekrwienie błony śluzowej nosa i kichanie
- zakażenie nosa, zatok, gardła i górnych dróg oddechowych, przeziębienie (zakażenie górnych dróg oddechowych)
- biegunka

Częste działania niepożądane

Mogą wystąpić u **nie więcej niż 1 na 10** dzieci:

- trudności z zasypianiem (bezsenność)
- ból brzucha
- ból zęba
- kaszel
- ból nosa i gardła
- swędzenie nosa, katar lub niedrożność nosa
- wysoka temperatura

Inne działania niepożądane mogące wystąpić u pacjentów z zapaleniem wątroby typu C

Bardzo częste działania niepożądane

Mogą wystąpić **częściej niż u 1 na 10** pacjentów

- ból głowy
- utrata apetytu
- trudności z zasypianiem (bezsenność)
- kaszel
- mdłości (nudności), biegunka
- ból mięśni, swędzenie, utrata energii, wysoka temperatura ciała, nadmierna utrata włosów, uczucie osłabienia, choroba przypominająca grypę, obrzęk rąk lub stóp, dreszcze

Bardzo częste działania niepożądane, które mogą ujawnić się w badaniach krwi:

- zmniejszenie liczby czerwonych krwinek (niedokrwistość)

Częste działania niepożądane

Mogą wystąpić **nie częściej niż u 1 na 10** pacjentów

- zakażenia układu moczowego
- zapalenie przewodów nosowych, gardła, jamy ustnej, objawy grypopodobne, suchość w jamie ustnej, ból lub zapalenie jamy ustnej, ból zęba
- utrata masy ciała
- zaburzenia snu, nadmierna senność, dezorientacja, depresja, lęk, pobudzenie
- zawroty głowy, zaburzenia koncentracji i pamięci
- mrowienia lub drętwienia rąk lub stóp
- zapalenie mózgu
- zaburzenia wzroku, w tym: zmętnienie soczewki oka (zaćma), zespół suchego oka, niewielkie żółte złogi na siatkówce oka, zażółcenie białek oczu
- krwawienie z siatkówki (z tyłu oka) lub w jej pobliżu
- uczucie wirowania, przyspieszone lub nieregularne bicie serca (kołatanie), skrócenie oddechu
- kaszel z odkrztuszaniem
- zaburzenia układu trawiennego obejmujące: wymioty, ból brzucha, niestrawność, zaparcia, wzdęcie brzucha, zaburzenia smaku, zapalenie żołądka, hemoroidy, obrzęk naczyń krwionośnych i krwawienie z przełyku, podrażnienie jelit
- zaburzenia czynności wątroby, w tym zakrzep, zażółcenie białek oczu lub skóry (żółtaczką), guz wątroby (patrz wyżej „*Zaburzenia wątroby*” w punkcie 4)
- zmiany skórne, w tym: wysypka, suchość skóry, wyprysk, zaczerwienienie skóry, swędzenie, nadmierna potliwość, narośle na skórze
- ból stawów, ból pleców, ból kości, ból rąk lub stóp, kurcze mięśni
- drażliwość, ogólne złe samopoczucie, ból w klatce piersiowej i uczucie dyskomfortu
- odczyny w miejscu wstrzyknięcia
- zaburzenia rytmu serca (wydłużenie odstępu QT)

Częste działania niepożądane, które mogą ujawnić się w badaniach krwi

- zwiększenie stężenia cukru (glukozy) we krwi
- zmniejszenie liczby białych krwinek
- zmniejszenie ilości białek we krwi
- rozpad krwinek czerwonych (niedokrwistość hemolityczna)
- zwiększenie stężenia bilirubiny (substancji wytwarzanej w wątrobie)
- zmiany enzymów kontrolujących krzepnięcie krwi

Niezbyt częste działania niepożądane

Mogą wystąpić **nie częściej niż u 1 na 100** pacjentów

- ból w czasie oddawania moczu

Działania niepożądane o częstości nieznaney

Częstość nie może być określona na podstawie dostępnych danych

- przebarwienia skóry

Następujące działania niepożądane były zgłaszane jako związane z leczeniem lekiem Revolade u pacjentów z ciężką niedokrwistością aplastyczną (SAA).

Bardzo częste działania niepożądane

Mogą wystąpić u więcej niż 1 na 10 pacjentów.

- kaszel
- ból głowy
- duszność
- ból nosa i gardła
- katar (wodnista wydzielina z nosa)
- ból brzucha
- biegunka
- nudności
- siniaki (krwawe wylewy podskórne)
- bóle stawów
- skurcze mięśni
- ból w kończynach (ramionach, nogach, dłoniach i stopach)
- zawroty głowy
- uczucie dużego zmęczenia
- gorączka
- bezsenność

Bardzo częste działania niepożądane mogące objawiać się w wynikach badań krwi

- wzrost aktywności niektórych enzymów wątrobowych (transaminaz)

Badania laboratoryjne mogą wykazywać nieprawidłowe zmiany dotyczące komórek szpiku kostnego.

Częste działania niepożądane

Mogą wystąpić u nie więcej niż 1 na 10 pacjentów.

- lęk
- depresja
- uczucie zimna
- złe samopoczucie
- zaburzenia oka, w tym: nieostre i mniej wyraźne widzenie, zmętnienie soczewki oka (zaćma), plamki lub złogi w oku (męty w ciele szklistym), suchość oczu, swędzenie oczu, zażółcenie białkówek oczu lub skóry
- krwawienie z nosa
- krwawienie z dziąseł
- pęcherze w jamie ustnej
- problemy ze strony przewodu pokarmowego, w tym: wymioty, zmiany apetytu (wzmógłony lub osłabiony), ból/dyskomfort w żołądku, obrzęk żołądka, gazy, zmiana koloru stolca
- omdlenie
- zaburzenia skórne, w tym: małe czerwone lub fioletowe plamki spowodowane krwawieniem do skóry (wybroczyny), wysypka, swędzenie, zmiany skórne
- ból pleców
- ból mięśni
- ból kości
- osłabienie
- obrzęk tkanek, zazwyczaj w obrębie kończyn dolnych, spowodowany gromadzeniem się płynów
- nieprawidłowe zabarwienie moczu
- przerwa w dopływie krwi do śledziony (zawał śledziony)

Częste działania niepożądane mogące objawiać się w wynikach badań krwi

- wzrost aktywności enzymów spowodowany rozpadem mięśni (fosfokinaza kreatynowa)
- gromadzenie żelaza w organizmie (nadmierne obciążenie żelazem)
- zmniejszona liczba krwinek białych (neutropenia)
- zmniejszone stężenie cukru (hipoglikemia)
- wzrost stężenia bilirubiny (substancji wytwarzanej przez wątrobę)

Działania niepożądane o częstości nieznaney

Częstość nie może być określona na podstawie dostępnych danych

- przebarwienia skóry

Zgłaszanie działań niepożądanych

Jeśli wystąpią jakiegokolwiek objawy niepożądane, w tym wszelkie objawy niepożądane niewymienione w ulotce, należy powiedzieć o tym lekarzowi, farmaceucie lub pielęgniarce. Działania niepożądane można zgłaszać bezpośrednio do „krajowego systemu zgłaszania” wymienionego w [załączniku V](#). Dzięki zgłaszaniu działań niepożądanych można będzie zgromadzić więcej informacji na temat bezpieczeństwa stosowania leku.

5. Jak przechowywać lek Revolade

Lek należy przechowywać w miejscu niewidocznym i niedostępnym dla dzieci.

Nie stosować tego leku po upływie terminu ważności zamieszczonego na pudełku i saszetce.

Brak specjalnych zaleceń dotyczących przechowywania leku

Foliowe saszetki należy otworzyć tuż przed użyciem. Po wymieszaniu lek Revolade w postaci zawiesiny doustnej należy natychmiast podać, ale można go przechowywać nie dłużej niż przez 30 minut w temperaturze pokojowej.

Leków nie należy wyrzucać do kanalizacji ani domowych pojemników na odpadki. Należy zapytać farmaceutę, jak usunąć leki, których już się nie używa. Takie postępowanie pomoże chronić środowisko.

6. Zawartość opakowania i inne informacje

Co zawiera lek Revolade

25 mg proszek do sporządzania zawiesiny doustnej

Substancją czynną leku Revolade jest eltrombopag. Każda saszetka zawiera proszek do rozpuszczenia, który dostarcza 32 mg eltrombopag z olaminą w ilości odpowiadającej 25 mg eltrombopagu w postaci wolnego kwasu.

Pozostałe składniki to: mannitol, sukraloza i guma ksantan.

Jak wygląda lek Revolade i co zawiera opakowanie

Lek Revolade 25 mg proszek do sporządzania zawiesiny doustnej jest dostępny w zestawach zawierających 30 saszetek; każda saszetka zawiera proszek w kolorze czerwonawobrazowym do żółtego. Każde opakowanie zawiera 30 saszetek, jedną butelkę wielorazowego użytku o pojemności 40 ml służącą do przygotowania roztworu, wyposażoną w nakrętkę i wieczko oraz jedną strzykawkę dozującą do wielokrotnego użytku.

Podmiot odpowiedzialny

Novartis Europharm Limited
Frimley Business Park
Camberley GU16 7SR
Wielka Brytania

Wytwórca

Glaxo Operations UK Ltd (trading as Glaxo Wellcome Operations), Priory Street, Ware,
Hertfordshire, SG12 0DJ, Wielka Brytania

Novartis Pharmaceuticals UK Limited, Frimley Business Park, Frimley, Camberley, Surrey GU16
7SR, Wielka Brytania

Novartis Pharma GmbH, Roonstraße 25, D-90429 Norymberga, Niemcy

W celu uzyskania bardziej szczegółowych informacji należy zwrócić się do miejscowego przedstawiciela podmiotu odpowiedzialnego:

België/Belgique/Belgien

Novartis Pharma N.V.
Tél/Tel: +32 2 246 16 11

Lietuva

Novartis Pharma Services Inc.
Tel: +370 5 269 16 50

България

Novartis Pharma Services Inc.
Тел: +359 2 489 98 28

Luxembourg/Luxemburg

Novartis Pharma N.V.
Tél/Tel: +32 2 246 16 11

Česká republika

Novartis s.r.o.
Tel: +420 225 775 111

Magyarország

Novartis Hungária Kft. Pharma
Tel.: +36 1 457 65 00

Danmark

Novartis Healthcare A/S
Tlf: +45 39 16 84 00

Malta

Novartis Pharma Services Inc.
Tel: +356 2122 2872

Deutschland

Novartis Pharma GmbH
Tel: +49 911 273 0

Nederland

Novartis Pharma B.V.
Tel: +31 26 37 82 555

Eesti

Novartis Pharma Services Inc.
Tel: +372 66 30 810

Norge

Novartis Norge AS
Tlf: +47 23 05 20 00

Ελλάδα

Novartis (Hellas) A.E.B.E.
Τηλ: +30 210 281 17 12

Österreich

Novartis Pharma GmbH
Tel: +43 1 86 6570

España

Novartis Farmacéutica, S.A.
Tel: +34 93 306 42 00

Polska

Novartis Poland Sp. z o.o.
Tel.: +48 22 375 4888

France

Novartis Pharma S.A.S.
Tél: +33 1 55 47 66 00

Portugal

Novartis Farma - Produtos Farmacêuticos, S.A.
Tel: +351 21 000 8600

Hrvatska

Novartis Hrvatska d.o.o.
Tel. +385 1 6274 220

Ireland

Novartis Ireland Limited
Tel: +353 1 260 12 55

Ísland

Vistor hf.
Sími: +354 535 7000

Italia

Novartis Farma S.p.A.
Tel: +39 02 96 54 1

Κύπρος

Novartis Pharma Services Inc.
Τηλ: +357 22 690 690

Latvija

Novartis Pharma Services Inc.
Tel: +371 67 887 070

România

Novartis Pharma Services Romania SRL
Tel: +40 21 31299 01

Slovenija

Novartis Pharma Services Inc.
Tel: +386 1 300 75 50

Slovenská republika

Novartis Slovakia s.r.o.
Tel: +421 2 5542 5439

Suomi/Finland

Novartis Finland Oy
Puh/Tel: +358 (0)10 6133 200

Sverige

Novartis Sverige AB
Tel: +46 8 732 32 00

United Kingdom

Novartis Pharmaceuticals UK Ltd.
Tel: +44 1276 698370

Data ostatniej aktualizacji ulotki:

Szczegółowe informacje o tym leku znajdują się na stronie internetowej Europejskiej Agencji Leków
<http://www.ema.europa.eu>.

INSTRUKCJA STOSOWANIA

Revolade 25 mg proszek do sporządzania zawiesiny doustnej

(eltrombopag)

Należy przeczytać te wskazówki i postępować zgodnie z nimi podczas przygotowywania dawki leku Revolade i podawania jej dziecku. W przypadku jakichkolwiek pytań bądź uszkodzenia lub zgubienia którejkolwiek części dostarczonego zestawu, należy zwrócić się po poradę do lekarza, pielęgniarki lub farmaceuty

Przed rozpoczęciem

Należy przeczytać najpierw te informacje

- Proszek Revolade może być mieszany wyłącznie z **wodą** w temperaturze pokojowej.


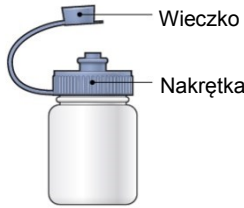
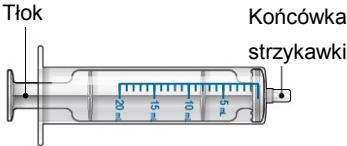


Lek należy podać dziecku natychmiast po zmieszaniu proszku z wodą. Jeśli lek nie zostanie zużyty **w ciągu 30 minut** od mieszania, konieczne będzie przygotowanie nowej dawki leku. Niezużyta mieszaninę należy wyrzucić do domowego pojemnika na odpadki; **nie należy wylewać jej do kanalizacji**.

- Należy uważać, by lek nie miał kontaktu ze skórą. Jeśli dojdzie do kontaktu leku ze skórą, należy natychmiast przemyć to miejsce wodą z mydłem. W przypadku wystąpienia reakcji skórnej lub w razie jakichkolwiek pytań, należy skontaktować się z lekarzem.
- W przypadku wysypania proszku lub wylania płynu, należy oczyścić zabrudzoną powierzchnię wilgotną ściereczką (patrz punkt 14 instrukcji).
- **Należy uważać, by** dziecko nie bawiło się butelką, nakrętką, wieczkiem lub strzykawką — istnieje ryzyko zadławienia się tymi elementami.





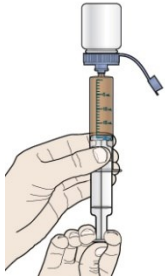
Potrzebne materiały

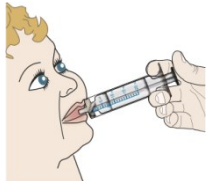


Każdy zestaw z lekiem Revolade w postaci proszku do sporządzania zawiesiny doustnej zawiera:

30 saszetek z proszkiem	
1 butelkę wielorazowego użytku, przeznaczoną do mieszania leku, wyposażoną w nakrętkę i wieczko (<i>uwaga — butelka może ulec przebarwieniu</i>)	
1 doustną strzykawkę dozującą do wielokrotnego użycia	

Aby przygotować i podać dawkę leku Revolade potrzebne będą:

- Odpowiednia liczba saszetek przepisana przez lekarza (w zestawie)
- 1 butelka wielorazowego użytku przeznaczona do mieszania leku, wyposażona w nakrętkę i przykrywkę (w zestawie)
- 1 doustna strzykawka dozująca do wielokrotnego użytku (w zestawie)
- 1 czysta szklanka lub filiżanka wypełniona wodą pitną (nieołączona do zestawu)
- Nożyczki do rozcięcia saszetki (nieołączone do zestawu)

<p>Przed użyciem należy sprawdzić, czy butelka, nakrętka, wieczko i strzykawka są suche.</p> <p>Aby przygotować dawkę</p>	
<p>1. Należy upewnić się, że nakrętka jest zdjęta z butelki.</p>	
<p>2. Napelnić strzykawkę 20 ml wody pitnej pobranej ze szklanki lub filiżanki.</p> <ul style="list-style-type: none"> • Rozpocząć od opuszczenia tłoku strzykawki do samego dołu. • Zanurzyć końcówkę strzykawki w wodzie • Odciągnąć tłok do oznaczenia 20 ml na strzykawce. 	
<p>3. Wstrzyknąć wodę do otwartej butelki</p> <ul style="list-style-type: none"> • Powoli opuszczać tłok do samego dołu. 	
<p>4. Wyjąć z zestawu odpowiednią liczbę saszetek przepisanych na jedną dawkę.</p> <ul style="list-style-type: none"> • Dawka 25 mg — 1 saszетка • Dawka 50 mg — 2 saszетки • Dawka 75 mg — 3 saszетки 	
<p>5. Wsypać proszek z przepisanej liczby saszetek do butelki.</p> <ul style="list-style-type: none"> • Opukać palcami górną część saszетки tak, by zawarty w niej proszek opadł na dół. • Odciać górną część każdej saszетки za pomocą nożyczek. • Wsypać całą zawartość każdej saszетки do butelki. • Starać się nie rozsypać proszku poza butelkę. 	
<p>6. Nakręcić nakrętkę na butelkę przeznaczoną do przygotowania zawiesiny. Zamknąć wieczko, upewniając się, że mocno przylega ono do nakrętki i butelka jest zamknięta.</p>	
<p>7. Delikatnie i wolno potrząsać butelką do przodu i do tyłu przez co najmniej 20 sekund, aby wymieszać wodę z proszkiem.</p> <ul style="list-style-type: none"> • Nie potrząsać mocno butelką — mogłoby to spowodować spienienie się leku. 	
<p>Aby podać dawkę leku dziecku</p>	
<p>8. Sprawdzić, czy tłok strzykawki jest wciśnięty do samego dołu.</p> <ul style="list-style-type: none"> • Zdjąć wieczko z nakrętki znajdującej się na butelce • Wsunąć końcówkę strzykawki do otworu w nakrętce butelki. 	
<p>9. Napelnić strzykawkę lekiem.</p> <ul style="list-style-type: none"> • Obrócić butelkę ze strzykawką do góry dnem. • Odciągać tłok aż do pobrania całego leku do strzykawki. • Lek ma wygląd ciemnobrązowego płynu. • Wyjąć strzykawkę z butelki. 	

<p>10. Podać lek dziecku. Należy zrobić to natychmiast po wymieszaniu dawki leku.</p> <ul style="list-style-type: none"> • Umieścić końcówkę strzykawki w ustach dziecka, po wewnętrznej stronie policzka. • Powoli wciskać tłok strzykawki do samego końca, wlewając lek do ust dziecka. • Należy dać dziecku czas na przelitykanie. 	
<p>UWAGA: Na tym etapie dziecko otrzymało prawie pełną dawkę leku. Jednak w butelce nadal pozostaje pewna ilość leku, choć może ona być niewidoczna. Teraz należy wykonać czynności opisane w punktach 11 – 13, aby upewnić się, że dziecko otrzymało cały lek.</p>	
<p>11. Ponownie napelnić strzykawkę, tym razem pobierając do niej 10 ml wody pitnej.</p> <ul style="list-style-type: none"> • Rozpocząć od wciśnięcia tłoka strzykawki do samego dołu. • Zanurzyć końcówkę strzykawki w wodzie. • Odciągnąć tłok do oznaczenia 10 ml na strzykawce. 	
<p>12. Wstrzyknąć wodę do butelki.</p> <ul style="list-style-type: none"> • Wsunąć końcówkę strzykawki do otworu w nakrętce butelki. • Powoli wciskać tłok strzykawki do samego dołu. • Zamknąć wieczko dociskając je mocno do nakrętki na butelce. 	
<p>13. Powtórzyć czynności opisane w punktach 7 - 10 – delikatnie potrząsać butelką, aby wymieszać resztki leku, a następnie podać otrzymany płyn dziecku.</p>	
<p>Czyszczenie</p>	
<p>14. W przypadku wysypania proszku lub wylania zmieszanego płynu, należy oczyścić zabrudzone miejsce przecierając je wilgotną ściereczką do jednorazowego użytku. Można założyć jednorazowe rękawiczki ochronne, aby uniknąć kontaktu ze skórą.</p> <ul style="list-style-type: none"> • Ściereczkę i rękawiczki używane do usunięcia wysypanego lub wylanego leku należy wyrzucić do domowego pojemnika na odpadki. 	
<p>15. Oczyszczyć materiały używane do przygotowania mieszaniny.</p> <ul style="list-style-type: none"> • Wyjąć tłok ze strzykawki. • Przeplukać butelkę, nakrętkę, strzykawkę i tłok pod bieżącą wodą. (Butelka może ulec przebarwieniu pod wpływem leku. Jest to zjawisko normalne.) • Pozostawić wszystkie elementy do wyschnięcia na powietrzu. • Umyć ręce wodą z mydłem. 	
<p>Po zużyciu wszystkich 30 saszetek znajdujących się w opakowaniu, wyrzucić butelkę i strzykawkę. Rozpoczynając leczenie kolejnymi 30 saszetkami należy zawsze używać nowego zestawu.</p>	

Lek Revolade proszek do sporządzania zawiesiny doustnej, w tym zestaw dozujący i wszystkie leki należy przechowywać w miejscu niedostępnym dla dzieci.