

Bűnügyi statisztika

2020. júliusban kivonatolt adatok.

A cikk frissítésének tervezett ideje: 2021. november.

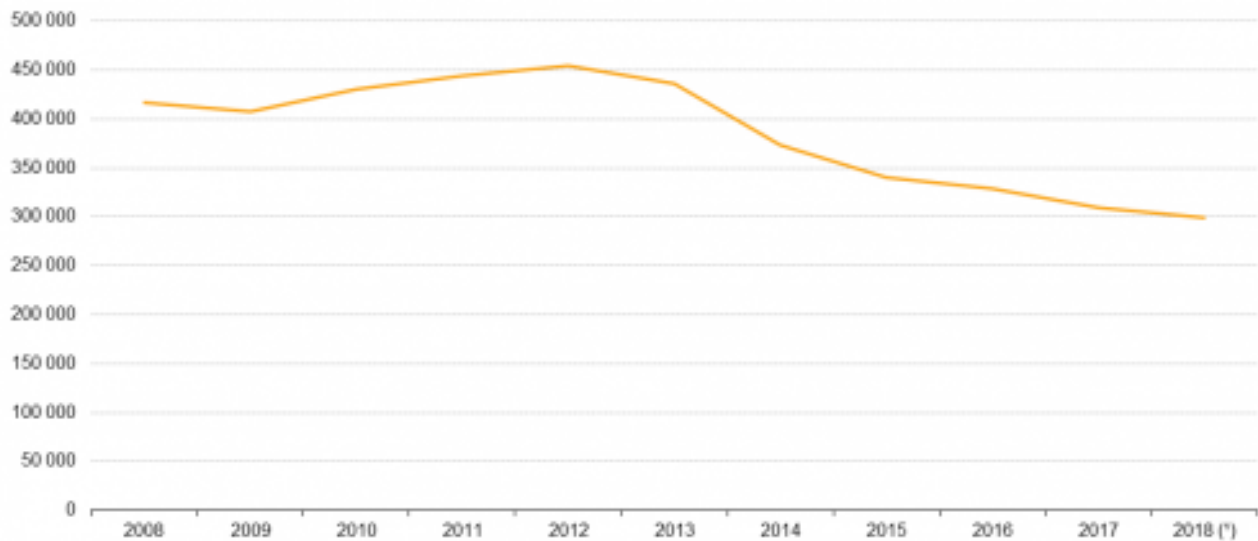
Ebben a cikkben az európai rendőrségek által nyilvántartásba vett, 2008 és 2018 között elkövetett bűncselekményekre vonatkozóan mutatunk be adatokat. A bemutatott adatok az [Európai Unióra \(EU-27\)](#), az Egyesült Királyságra, az [EFTA-országokra](#), valamint részlegesen a [tagjelölt országokra](#) és a [potenciális tagjelölt országokra](#) vonatkoznak.

2012 és 2018 között 34%-kal csökkent a rablások száma az EU-27 területén.

Az EU-27 rendőrségei által nyilvántartásba vett [rablások](#) száma 2012 és 2018 között 34%-kal csökkent, körülbelül 299 000-re. Ezzel szemben – amint az az 1. ábrán is látható – 8,8%-os növekedés volt tapasztalható 2008 és 2012 között, amikor a 2008–2018-as időszakon belül a legtöbb rablást regisztrálták. Az Észtországra, Franciaországra, Luxemburgra és Finnországra vonatkozó 2018-as adatok hiányoznak, ezért némiképp bizonytalan, hogy 2017 és 2018 között milyen mértékű változás következett be az EU-27-ben. Az EU-27 legtöbb országában csökkent a rablások száma 2017 és 2018 között, viszonylag jelentős növekedés volt megfigyelhető azonban Írországban (8%) és Szlovéniában (11%).

Robbery (police-recorded offences), EU-27, 2008-2018

(number of offences)



(*) Due to missing reports, the EU total includes the 2017 figures for Estonia, France, Luxembourg and Finland.

Source: Eurostat (online data code: crim_off_cat)

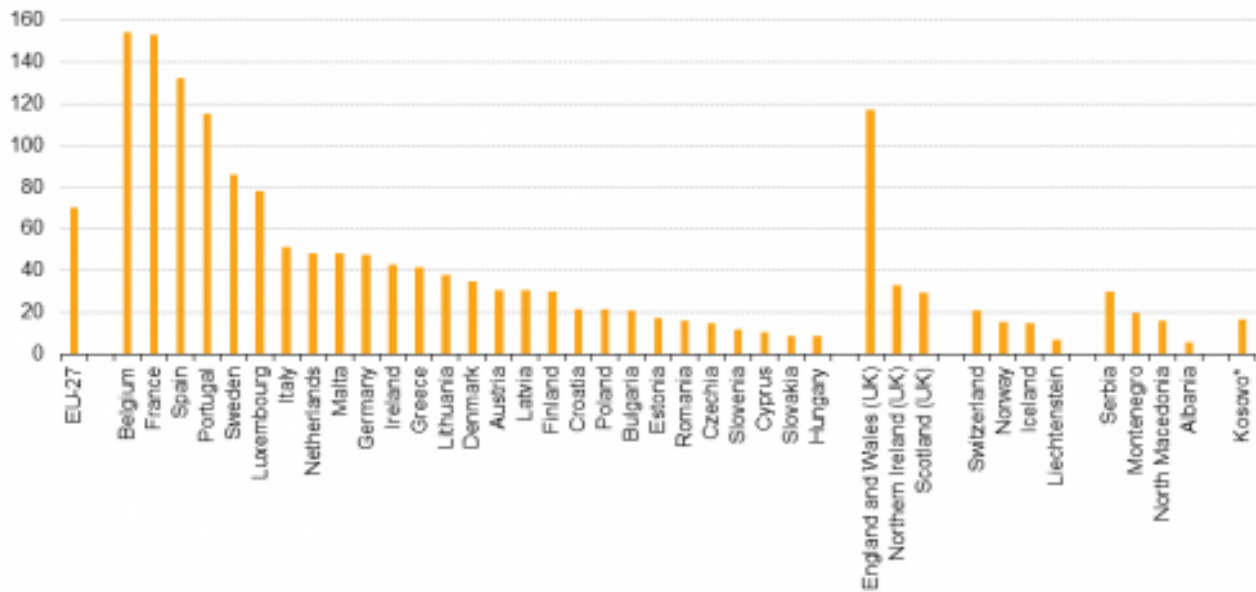
eurostat

1. ábra: Rablás (a rendőrség által nyilvántartásba vett bűncselekmények száma), EU-27, 2008–2018 (a bűncselekmények száma) Forrás: Eurostat (crim_off_cat)

A 2. ábra a rendőrség által nyilvántartott rablások számát mutatja a lakosság létszámához viszonyítva (100 000 lakosra jutó bűncselekmények száma). A 2016–2018-as időszak átlagát tekintve a legmagasabb arány Belgiumban (154,3), Franciaországban (153,3), Spanyolországban (132,5) és Portugáliában (115,5) volt megfigyelhető, míg a 100 000 lakosra jutó nyilvántartott rablások száma Észtországban (17,1), Romániában (16,2), és Csehországban (14,6), Szlovéniában (11,7), Cipruson (10,5), valamint Szlovákiában és Magyarországon (mindkettő 9,0) volt a legalacsonyabb. Az EFTA-országok közül Svájcban volt a legmagasabb – 20,9 – a 100 000 lakosra jutó, rendőrség által nyilvántartott rablások száma.

Robbery, average 2016-2018

(police-recorded offences per hundred thousand inhabitants)



* This designation is without prejudice to positions on status, and is in line with UNSCR 1244/1999 and the ICJ Opinion on the Kosovo declaration of independence.

Source: Eurostat (online data code: crim_off_cat)

eurostat

2. ábra: Rablás, a 2016–2018-as időszak éves átlaga (a rendőrség által nyilvántartásba vett bűncselekmények száma, 100 000 lakosra) Forrás: Eurostat (crim_off_cat)

3 993 szándékos emberölés az EU-27 területén 2018-ban

2018-ban az EU-27 tagállamaiban 3 993 [szándékos emberölést](#) vettek nyilvántartásba, ami a 2008-as adatokhoz képest közel 30%-os csökkenést jelent. Az 1. táblázat országonkénti bontásban mutatja be a jelentett adatokat.

Intentional homicide, 2008-2018

(number of police-recorded offences)

	2008	2009	2010	2011	2012	2013	2014	2015	2016	2017	2018
EU-27	5 676	5 382	5 190	5 165	4 930	4 617	4 424	4 731	4 234	4 250	3 993
EU-28	6 433	6 100	5 945	5 807	5 558	5 219	5 013	5 360	4 989	5 037	4 747
Belgium	204	189	189	214	206	204	210	231	174	196	177
Bulgaria	172	150	148	128	141	109	112	126	79	95	92
Czechia	113	105	105	83	95	90	81	88	65	40	55
Denmark	53	56	49	49	43	41	62	52	53	61	54
Germany	656	721	699	689	619	623	645	655	747	738	632
Estonia	84	70	70	65	63	52	41	50	33	29	25
Ireland	51	53	55	42	52	51	53	30	35	42	42
Greece	139	143	176	184	165	141	105	86	81	78	94
Spain	407	412	401	385	364	302	323	302	294	307	290
France	975	804	797	874	814	802	765	1 029	884	813	779
Croatia	71	49	62	49	51	46	36	37	44	46	24
Italy	615	590	529	552	530	506	487	471	404	371	345
Cyprus	9	19	7	8	19	11	10	12	11	7	14
Latvia	99	108	70	69	97	69	77	81	111	109	101
Lithuania	286	240	199	189	181	172	155	168	142	113	97
Luxembourg	7	5	8	4	3	2	4	5	5	2	3
Hungary	147	139	133	142	113	138	129	202	91	85	83
Malta	6	4	4	3	10	6	6	4	5	9	6
Netherlands	150	154	:	:	:	147	144	120	108	158	119
Austria	58	51	61	80	88	63	43	42	49	61	73
Poland	460	493	436	449	377	296	282	287	256	278	265
Portugal	124	130	124	114	122	144	92	100	66	76	81
Romania	470	397	404	335	378	336	298	291	247	256	267
Slovenia	11	13	11	17	14	12	17	20	10	19	10
Slovakia	94	84	89	96	75	78	72	48	60	80	67
Finland	133	120	119	110	88	89	88	82	74	68	90
Sweden	82	93	91	81	68	87	87	112	106	113	108
England and Wales (UK)	638	595	632	526	544	521	510	546	675	704	671
Northern Ireland (UK)	24	29	23	23	21	20	17	24	18	24	23
Scotland (UK)	95	84	100	93	63	61	62	59	62	59	60
Iceland	0	1	2	3	1	1	2	3	1	3	2
Liechtenstein	1	0	1	0	0	0	1	0	0	1	1
Norway	34	29	29	111	27	47	29	24	27	28	25
Switzerland	54	51	53	46	45	57	41	57	45	45	50
Montenegro	22	10	13	19	15	9	19	17	24	11	13
North Macedonia	35	35	39	27	28	20	25	21	17	25	:
Albania	88	82	118	124	125	107	98	54	71	52	51
Serbia	128	136	114	114	104	132	114	96	106	79	104
Turkey	:	2 090	1 766	1 688	1 806	:	:	:	:	:	:
Bosnia and Herzegovina	66	67	54	49	60	46	49	56	42	34	36
Kosovo*	113	73	106	62	90	41	38	27	29	33	43

* This designation is without prejudice to positions on status, and is in line with UNSCR 1244/1999 and the ICJ Opinion on the Kosovo declaration of independence.

Source: Eurostat (online data code: crim_off_cat)

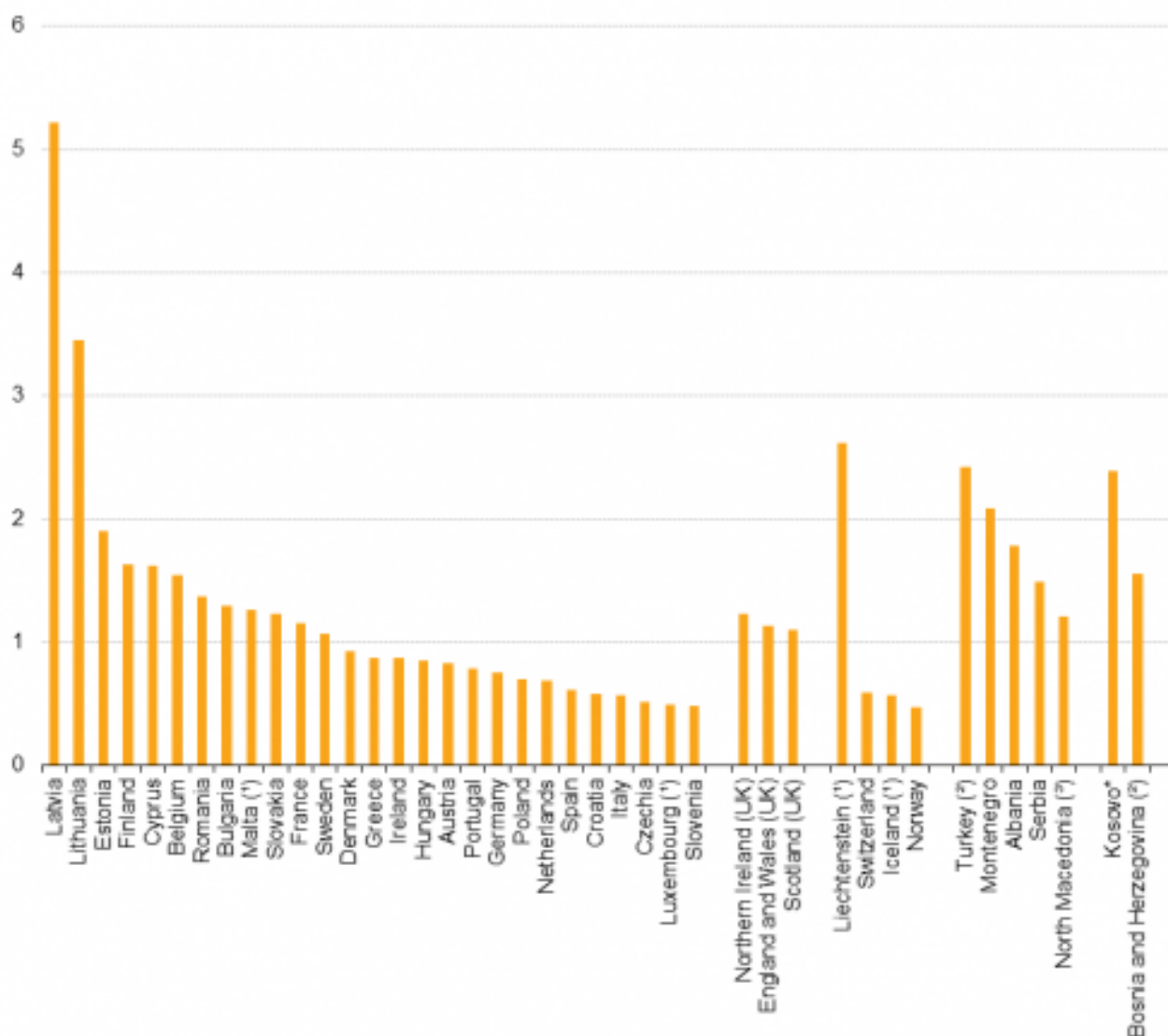
eurostat 

1. táblázat: Szándékos emberölés, 2008–2018 (a rendőrség által nyilvántartásba vett bűncselekmények száma) Forrás: Eurostat (crim_off_cat)

A 3. ábra a lakosság számához viszonyított szándékos emberölési adatokat mutatja (a rendőrség által nyilvántartásba vett bűncselekmények száma, 100 000 lakosra). 2018-ban Lettországbán (5,2), Litvániában (3,5) és Észtországban (1,9) voltak a legmagasabbak ezek a szám adatok. 15 országban volt 1 alatt a szándékos emberölési esetek 100 000 lakosra vetített száma.

Intentional homicide, 2018

(police-recorded offences per hundred thousand inhabitants)



(*) For this indicator, in the four countries with less than one million inhabitants there are fairly big fluctuations between the years, as intentional homicides occur seldom and the absolute numbers are thus low. During 2008-2018, the annual number of intentional homicides varied in Malta between 3 and 10, and was 6 in 2018. The corresponding values for Luxembourg are 2-8 and 3, for Liechtenstein 0-1 and 1, and for Iceland 0-3 and 2.

(*) 2012 instead of 2018.

(*) 2017 instead of 2018.

* This designation is without prejudice to positions on status, and is in line with UNSCR 1244/1999 and the ICJ Opinion on the Kosovo declaration of independence.

Source: Eurostat (online data code: crim_off_cat)

eurostat

3. ábra: Szándékos emberölés, 2018 (a rendőrség által nyilvántartásba vett bűncselekmények száma, 100 000 lakosra) Forrás: Eurostat (crim_off_cat)

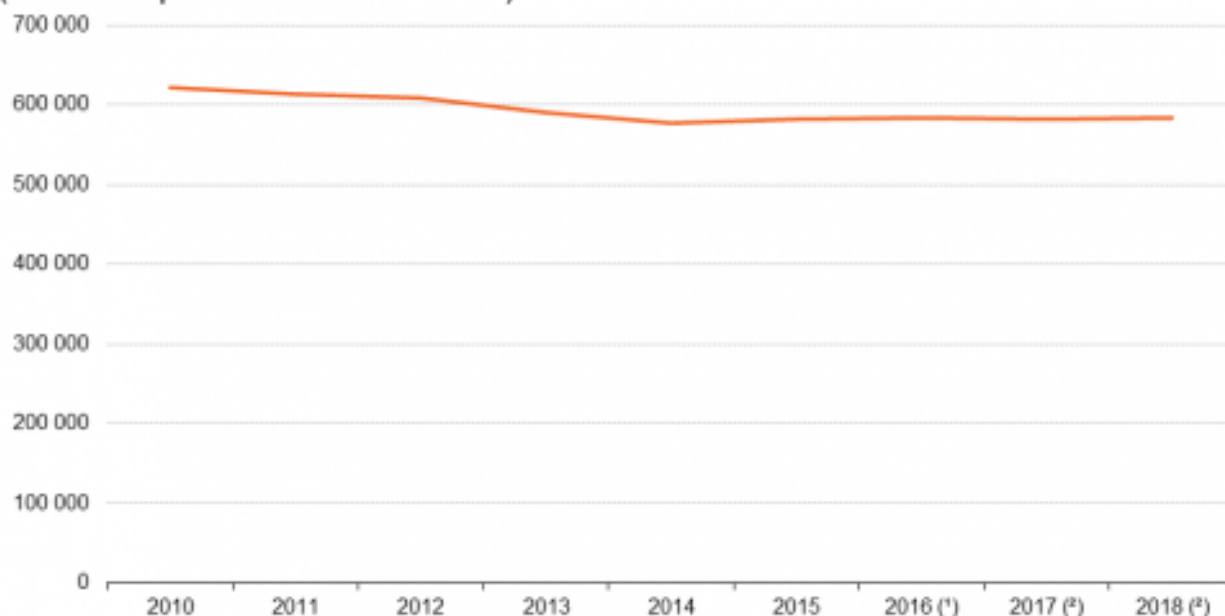
583 000 testi sértés az EU-27 területén 2018-ban

Az EU-27 rendőrségei körülbelül 583 000 testi sértést vettek nyilvántartásba 2018-ban, ami 6,2%-kal kevesebb, mint a 2010-ben regisztrált 621 500 eset. Amint az a 4. ábrán is látható, 2010 és 2018 között a testi sértések száma általánosságban véve csökkenő tendenciát mutatott. Ugyanakkor meg kell jegyezni, hogy a 2016 és 2018 közötti időszakra vonatkozó, összesített uniós adatok részben korábbi adatokon alapulnak, mivel Franciaországból a 2017–2018-as időszakra, Magyarországról pedig a 2016–2018-as időszakra nem érkeztek adatok. A bejelentett számadatok Franciaországban 2010–2016 között növekvő tendenciát (232 000-ről 243 000-re), Magyarországon 2010 és 2015 között csökkenő tendenciát (14 600-ról 12 500-ra) mutatnak.

A rendőrség által nyilvántartásba vett testi sértések száma az EU-27 tagállamaiban igen eltérő, még a lakosság méretéhez viszonyítva is. [A különböző jogszabályok, valamint az eltérő jelentéstételi arányok és nyilvántartási gyakorlatok befolyásolják](#) az országok közötti összehasonlításokat. Egyes nemzeti adatok a súlyos testi sértéseken felül például a könnyű testi sértések, a [halálos kimenetelű testi sértések \(emberölés, gyilkosság stb.\)](#) vagy a [szexuális erőszakok](#) (amely általában külön kategória) számát is magában foglalják.

Assault, EU-27, 2010-2018

(number of police-recorded offences)



(*) Due to missing reports, the EU total includes the 2015 figure for Hungary.

(†) Due to missing reports, the EU total includes the 2016 figure for France and the 2015 figure for Hungary.

Source: Eurostat (online data code: crim_off_cat)

eurostat

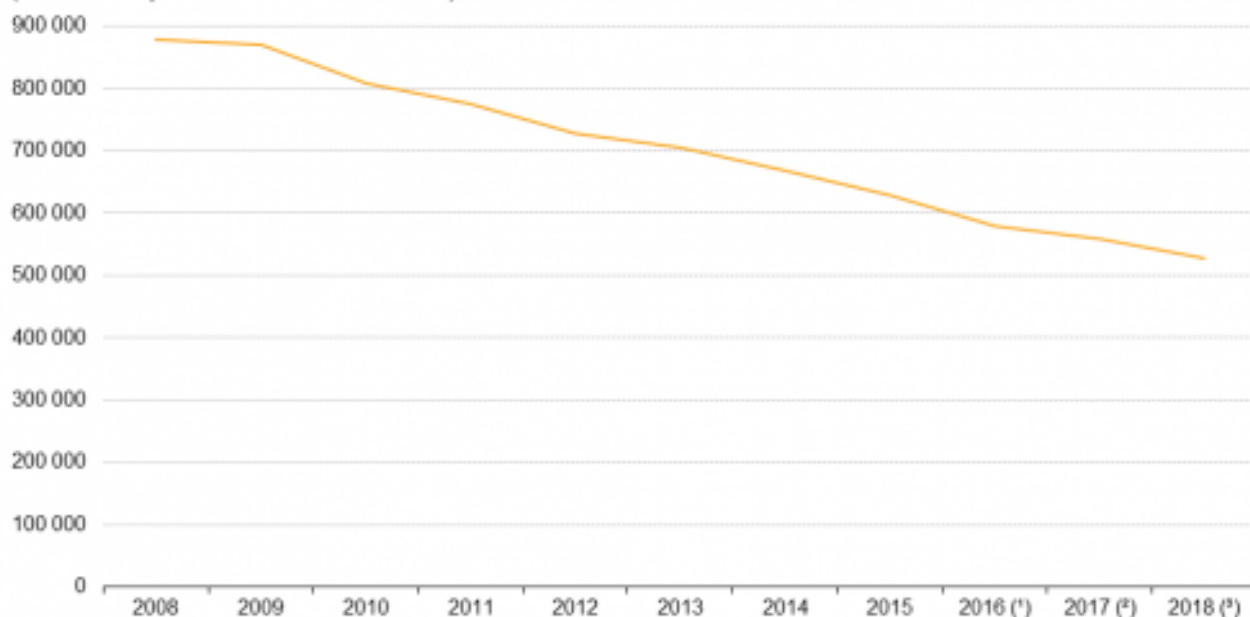
4. ábra: Testi sértés, EU-27, 2010–2018 (a rendőrség által nyilvántartásba vett bűncselekmények száma) Forrás: Eurostat (crim_off_cat)

528 000 gépjárműlopás az EU-27 területén 2018-ban

Az EU-27-ben 2018-ban mintegy 573 000 [gépjárműlopást](#) vettek rendőrségi nyilvántartásba, ez a 2008. évi adatokhoz képest megközelítőleg 40%-os mérséklődést jelent. Megjegyzendő azonban, hogy a friss adatok hiánya miatt Franciaország (2017–2018), Ciprus (2018) és Magyarország (2016–2018) esetében a legutolsó rendelkezésre álló éves adatokat használták. Amint azt az 5. ábrán megfigyelhetjük, az EU-27 egészét tekintve 2008 és 2018 között csökkenő tendencia volt jellemző. Ezzel szemben Írországból és Horvátországból 8%-kal emelkedett a rendőrség által nyilvántartásba vett gépjárműlopások száma.

Theft of a motorized land vehicle, EU-27, 2008-2018

(number of police recorded offences)



(¹) Due to missing reports, the EU total includes the 2015 figure for Hungary.

(²) Due to missing reports, the EU total includes the 2016 figure for France and the 2015 figure for Hungary.

(³) Due to missing reports, the EU total includes the 2016 figure for France, the 2017 figure for Cyprus and the 2015 figure for Hungary.

Source: Eurostat (online data code: crim_off_cat)

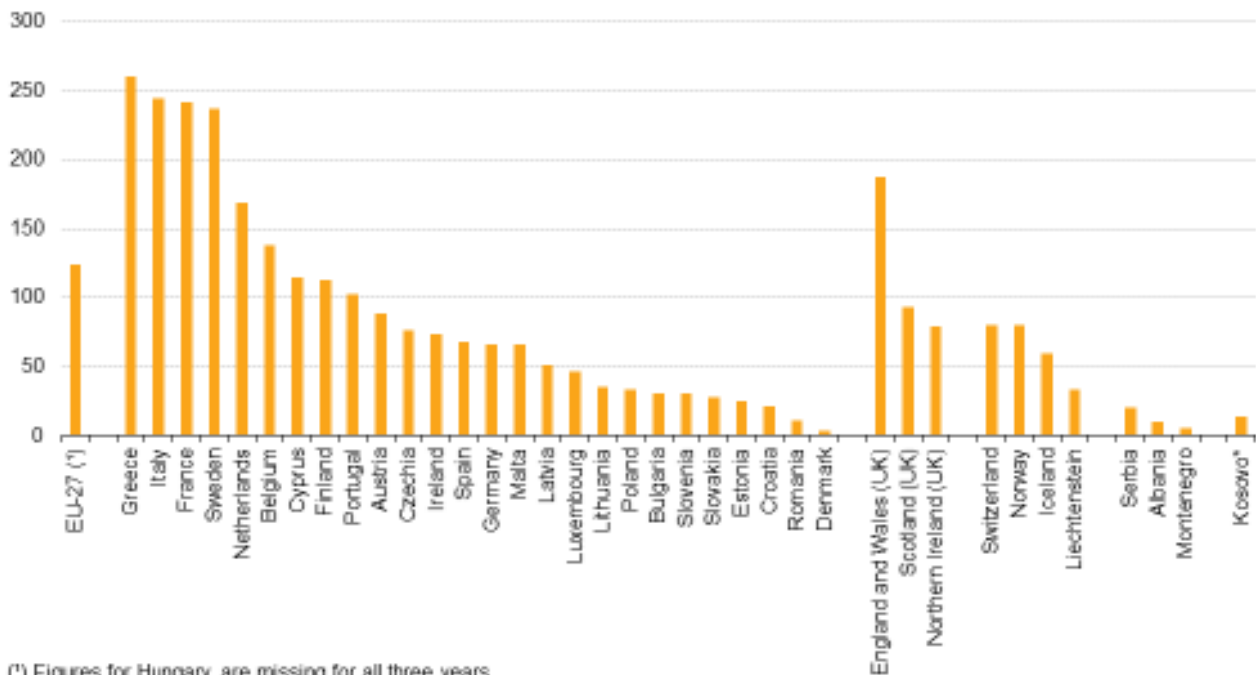
eurostat

5. ábra: Gépjárműlopás, EU-27, 2008–2018 (a rendőrség által nyilvántartásba vett bűncselekmények száma) Forrás: Eurostat (crim_off_cat)

A rendőrség által nyilvántartásba vett, 100 000 lakosra jutó gépjárműlopások száma (2016–2018-as átlag) Görögországban (260,6), Olaszországban (244,2), Franciaországban (241,9), Svédországban (237,3) és Hollandiában (169,3) volt a legmagasabbak. Az EU-27-ben a legalacsonyabb számadatokat Szlovákiából (27,8), Észtországból (25,1), Horvátországból (21,4), Romániából (10,8) és Dániából (4,0) jelentették. Az EFTA-országok közül Svájcban volt a legmagasabb a 100 000 lakosra jutó gépjárműlopások száma: 80,5.

A „gépjárműlopásokra” vonatkozó szám adatok általában magukban foglalják mindazokat az eseteket, amelyekben motorkerékpárokat, személygépkocsikat, autóbuszokat, távolsági autóbuszokat, teherautókat, bulldózereket stb. loptak el, a jelentéstételi és nyilvántartási gyakorlatok azonban országonként és évenként eltérnek.

Theft of a motorized land vehicle, average 2016-2018 (police recorded offences per hundred thousand inhabitants)



(*) Figures for Hungary are missing for all three years.

* This designation is without prejudice to positions on status, and is in line with UNSCR 1244/1999 and the ICJ Opinion on the Kosovo declaration of independence.

Source: Eurostat (online data code: crim_off_cat)

eurostat

6. ábra: Gépjárműlopás, a 2016–2018-as időszak éves átlaga (a rendőrség által nyilvántartásba vett bűncselekmények száma, 100 000 lakosra) Forrás: Eurostat (crim_off_cat)

A táblázatok és az ábrák forrásadatai

A táblázatok és az ábrák forrásadatai (angol nyelven)

Adatforrások

A bűnözésre és a büntető igazságszolgáltatási rendszerekre vonatkozó általános statisztikák Az adatforrások közé tartoznak a rendőrség és más bűnüldöző szervek, az ügyészek, a bíróságok, a börtönök, az érintett minisztériumok és a statisztikai hivatalok. A nemzeti hatóságok felelősek az Eurostatnak és az Egyesült Nemzeteknek megküldött hivatalos adatokért (az ENSZ-nek a bűnügyi tendenciákról és az igazságszolgáltatási rendszerek műveleteiről szóló felmérése) .

A cikkben ismertett adatok Ez a cikk a rendőrség által nyilvántartásba vett bűncselekmények 2008-tól kezdődően közölt hivatalos adatain alapul. Ha az országok olyan új adatokat küldenek, amelyek esetleg eltérnek az online elérhető korábbi cikkekben szereplő számadatoktól, akkor az Eurostat frissíti az [online adatbázist](#) . Az európai szintű bűnügyi statisztikák szempontjából az az egyik legfontosabb probléma, hogy egyes nemzeti adatok hiányoznak. Emiatt az e cikkben szereplő, uniós szinten összesített adatok közül több kiigazítás eredménye. Ha például valamely ország esetében hiányzik egy 2017-es adat, az Eurostat a 2016-os számadatot használja az adott ország és bűncselekmény esetében. Egyes esetekben az előző és a következő év átlaga kerül figyelembevételre. A hiányzó adatok kezelésének egy másik módszere a hároméves átlagok összehasonlítása. Egyes bűncselekmények esetében túl sok adat hiányzik, és ez nem teszi lehetővé uniós összesítés közzétételét. Az [online adatbázis](#) az Eurostatnak jelentett számadatokat tartalmazza (kiigazítás nélkül).

Egyes bűncselekmények További adatok a szándékos emberöléssel és a szexuális erőszakkal kapcsolatban:

- [Áldozatok, gyanúsítottak, büntetőeljárások, ítéletek](#)
- [Fogvatartottak](#)
- [Az emberölésekre vonatkozó nemzetközi statisztikák](#)

Korábbi adatok

- [A rendőrség által nyilvántartásba vett bűncselekmények 1950–1992 \(összesített adatok\)](#)
- [A rendőrség által nyilvántartásba vett bűncselekmények 1950–1992 \(bűncselekmények szerinti bontás\)](#)

Háttér

A bűnügyi statisztikákat az uniós intézmények, a nemzeti hatóságok, a média, a politikusok, a szervezetek és a nagyközönség használják. Minden állam maga határozza meg a büntetőjogát, a bűncselekményeket, a jogi eljárásokat és a szankciókat, valamint a hivatalos bűnügyi statisztikákra vonatkozó előírásokat (a nemzetközi vagy uniós jog hatálya alá eső bűncselekmények kivételével). A nemzeti bűnügyi statisztikák jellemzően kevésbé összehasonlíthatók, mint a nemzetközi előírások szerinti statisztikák.

Jóllehet büntetőjoguk különböző, az európai országok között számos hasonlóság van. A közérdek és a politikai érdek mellett ez az oka az egész EU-ra kiterjedő bűnügyi statisztikák gyűjtésének. Az elmúlt évtizedben az uniós intézmények, a nemzeti hatóságok és az ENSZ együttműködtek az európai bűnügyi statisztikák javítása érdekében. Jelentős minőségi javulást hozott [a bűncselekmények közös osztályozásának](#) alkalmazása.

A hivatalos bűnügyi statisztikák főképp azt tükrözik, hogy a hatóságok hogyan tartják nyilván és kezelik az ügyeket. A számadatokat a nemzeti hatóságok, például a rendőrség, az ügyészség, a bíróságok és a fegyintézetek gyűjtik. Ezek közül a rendőrségi adatok nyújtják a legtágabb képet, mivel magukban foglalják a nyilvántartásba vett bűncselekményeket, függetlenül attól, hogy az ügy bíróság elé került-e. Azonban még a rendőrségi nyilvántartások sem mérik a bűncselekmények teljes számát. Egyszerűen fogalmazva, a bűncselekmények teljes száma a bejelentett és a be nem jelentett esetek összegének a tévesen bejelentett esetekkel csökkentett száma lenne. Joggal feltételezhető, hogy magas azon bűncselekmények bejelentésének aránya, amelyek esetében a biztosítási kárigény alátámasztásához rendőrség általi nyilvántartásba vételre van szükség (ilyenek például a gépjárműlopás és a betörés).

Kapcsolódó cikkek

- [Police, court and prison personnel statistics](#) (angol nyelven)
- [Prison statistics](#) (angol nyelven)
- [Quality of life indicators — economic security and physical safety](#) (angol nyelven)
- [SDG 16 — Peace, justice and strong institutions \(statistical annex\)](#) (angol nyelven)

Kiadványok

- [Kiadványok listája](#) (angol nyelven)

Adatbázis

- [Bűnözés és büntető igazságszolgáltatás](#) (angol nyelven)
- [Bűnözés, erőszak vagy vandalizmus a környéken](#) (angol nyelven)
- [Intézményekbe vetett bizalom mértéke](#) (angol nyelven)
- [Emberölés és testi sértés miatti elhalálozások száma](#) (angol nyelven)
- [Államháztartási kiadások kormányzati feladatok szerint](#) (angol nyelven)

Tematikus anyagok

- [Bűnügyi és büntető igazságszolgáltatási statisztika — főoldal](#) (angol nyelven)

Módszertan

- [Módszertani áttekintés és a részletes információkhoz vezető linkek](#) (angol nyelven)

Külső hivatkozások

- [Más intézmények honlapjai](#) (angol nyelven)