

Statistika trestné činnosti

*Extrakce údajů z databáze: červenec 2020.
Plánovaná aktualizace článku: listopad 2021.*

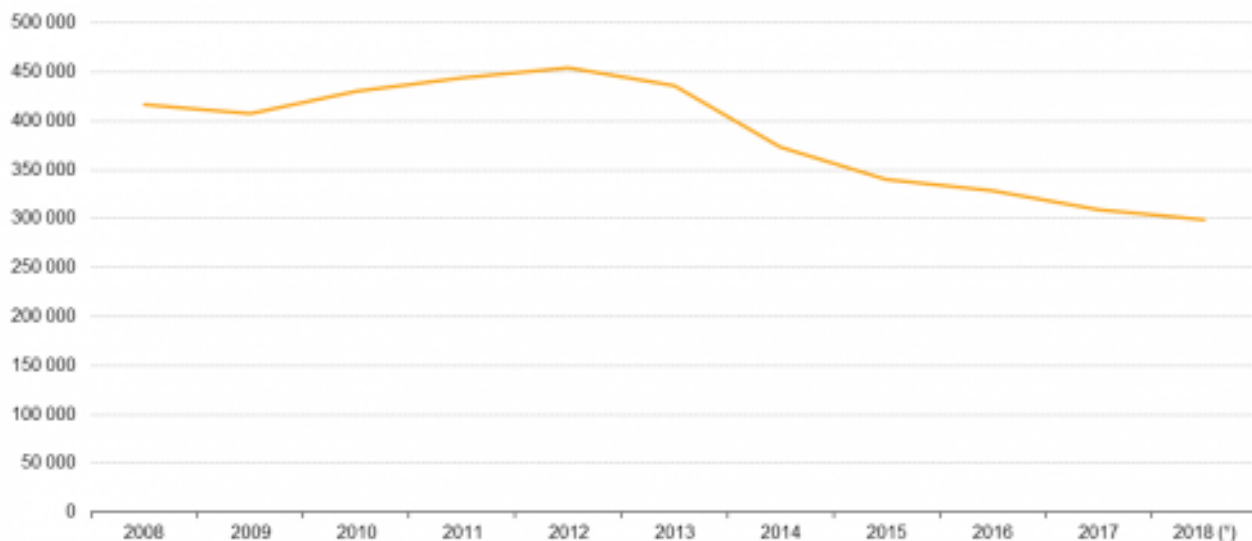
Statistiky předkládané v tomto článku vycházejí z oficiálních údajů o trestných činech zaznamenaných policií v Evropě v letech 2008 až 2018. Výsledky se týkají [Evropské unie \(EU-27\)](#), tří soudních obvodů Spojeného království, zemí [ESVO](#) a částečně také [kandidátských zemí](#) a [potenciálních kandidátských zemí](#).

V letech 2012 až 2018 poklesl v EU-27 počet loupeží o 34 %

V letech 2012 až 2018 poklesl v EU-27 počet [loupeží](#) zaznamenaných policií o 34 %, a to na zhruba 299 000. Oproti tomu v letech 2008 až 2012 došlo ke zvýšení jejich počtu o 8,8 % – v této době bylo za období 2008–2018 dosaženo nejvyšších čísel, jak je znázorněno na obrázku 1. Údaje za rok 2018 chybí pro Estonsko, Francii, Lucembursko a Finsko, proto není přesná změna pro EU-27 v letech 2017 až 2018 zcela spolehlivá. V letech 2017 až 2018 došlo ve většině zemí EU-27 k poklesu, k největšímu relativnímu nárůstu došlo v Irsku (8 %) a Slovinsku (11 %).

Robbery (police-recorded offences), EU-27, 2008-2018

(number of offences)



(*) Due to missing reports, the EU total includes the 2017 figures for Estonia, France, Luxembourg and Finland.

Source: Eurostat (online data code: crim_off_cat)

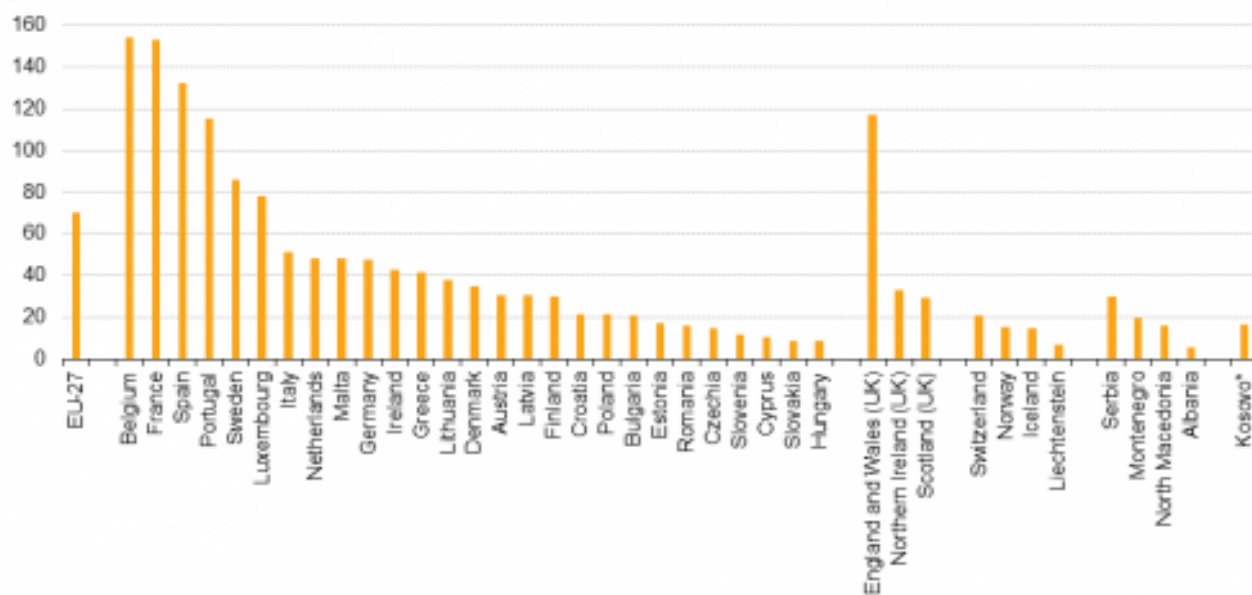
eurostat

Obrázek 1: Loupeže (trestné činy zaznamenané policií), EU-27, 2008–2018 (počet trestných činů)
Zdroj: Eurostat (crim_off_cat)

Obrázek 2 znázorňuje počty loupeží zaznamenaných policií v poměru k počtu obyvatel (počet trestných činů na 100 000 obyvatel). Průměrně byly za období 2016–2018 nejvyšší míry v EU-27 zaznamenány v Belgii (154,3), Francii (153,3), Španělsku (132,5) a Portugalsku (115,5), nejnižší míry hlásí Estonsko (17,1), Rumunsko (16,2), Česko (14,6), Slovinsko (11,7), Kypr (10,5), Slovensko (9,0) a Maďarsko (9,0). Ze zemí ESVO byla nejvyšší míra loupeží zaznamenaných policií na 100 000 obyvatel hlášena ze Švýcarska (20,9).

Robbery, average 2016-2018

(police-recorded offences per hundred thousand inhabitants)



* This designation is without prejudice to positions on status, and is in line with UNSCR 1244/1999 and the ICJ Opinion on the Kosovo declaration of independence.

Source: Eurostat (online data code: crim_off_cat)

eurostat

Obrázek 2: Loupeže, průměr 2016–2018 (trestné činy zaznamenané policií na 100 000 obyvatel)
Zdroj: Eurostat (crim_off_cat)

V roce 2018 došlo v EU-27 k 3 993 případům úmyslného zabití

V roce 2018 bylo v EU-27 policií zaznamenáno 3 993 případů **úmyslného zabití**, což je téměř o 30 % méně než v roce 2008. V tabulce 1 jsou hlášené údaje znázorněny podle jednotlivých zemí.

Intentional homicide, 2008-2018

(number of police-recorded offences)

	2008	2009	2010	2011	2012	2013	2014	2015	2016	2017	2018
EU-27	5 676	5 382	5 190	5 165	4 930	4 617	4 424	4 731	4 234	4 250	3 993
EU-28	6 433	6 100	5 945	5 807	5 558	5 219	5 013	5 360	4 989	5 037	4 747
Belgium	204	189	189	214	206	204	210	231	174	196	177
Bulgaria	172	150	148	128	141	109	112	126	79	95	92
Czechia	113	105	105	83	95	90	81	88	65	40	55
Denmark	53	56	49	49	43	41	62	52	53	61	54
Germany	656	721	699	689	619	623	645	655	747	738	632
Estonia	84	70	70	65	63	52	41	50	33	29	25
Ireland	51	53	55	42	52	51	53	30	35	42	42
Greece	139	143	176	184	165	141	105	86	81	78	94
Spain	407	412	401	385	364	302	323	302	294	307	290
France	975	804	797	874	814	802	765	1 029	884	813	779
Croatia	71	49	62	49	51	46	36	37	44	46	24
Italy	615	590	529	552	530	506	487	471	404	371	345
Cyprus	9	19	7	8	19	11	10	12	11	7	14
Latvia	99	108	70	69	97	69	77	81	111	109	101
Lithuania	286	240	199	189	181	172	155	168	142	113	97
Luxembourg	7	5	8	4	3	2	4	5	5	2	3
Hungary	147	139	133	142	113	138	129	202	91	85	83
Malta	6	4	4	3	10	6	6	4	5	9	6
Netherlands	150	154	:	:	:	147	144	120	108	158	119
Austria	58	51	61	80	88	63	43	42	49	61	73
Poland	460	493	436	449	377	296	282	287	256	278	265
Portugal	124	130	124	114	122	144	92	100	66	76	81
Romania	470	397	404	335	378	336	298	291	247	256	267
Slovenia	11	13	11	17	14	12	17	20	10	19	10
Slovakia	94	84	89	96	75	78	72	48	60	80	67
Finland	133	120	119	110	88	89	88	82	74	68	90
Sweden	82	93	91	81	68	87	87	112	106	113	108
England and Wales (UK)	638	595	632	526	544	521	510	546	675	704	671
Northern Ireland (UK)	24	29	23	23	21	20	17	24	18	24	23
Scotland (UK)	95	84	100	93	63	61	62	59	62	59	60
Iceland	0	1	2	3	1	1	2	3	1	3	2
Liechtenstein	1	0	1	0	0	0	1	0	0	1	1
Norway	34	29	29	111	27	47	29	24	27	28	25
Switzerland	54	51	53	46	45	57	41	57	45	45	50
Montenegro	22	10	13	19	15	9	19	17	24	11	13
North Macedonia	35	35	39	27	28	20	25	21	17	25	:
Albania	88	82	118	124	125	107	98	54	71	52	51
Serbia	128	136	114	114	104	132	114	96	106	79	104
Turkey	:	2 090	1 766	1 688	1 806	:	:	:	:	:	:
Bosnia and Herzegovina	66	67	54	49	60	46	49	56	42	34	36
Kosovo*	113	73	106	62	90	41	38	27	29	33	43

* This designation is without prejudice to positions on status, and is in line with UNSCR 1244/1999 and the ICJ Opinion on the Kosovo declaration of independence.

Source: Eurostat (online data code: crim_off_cat)

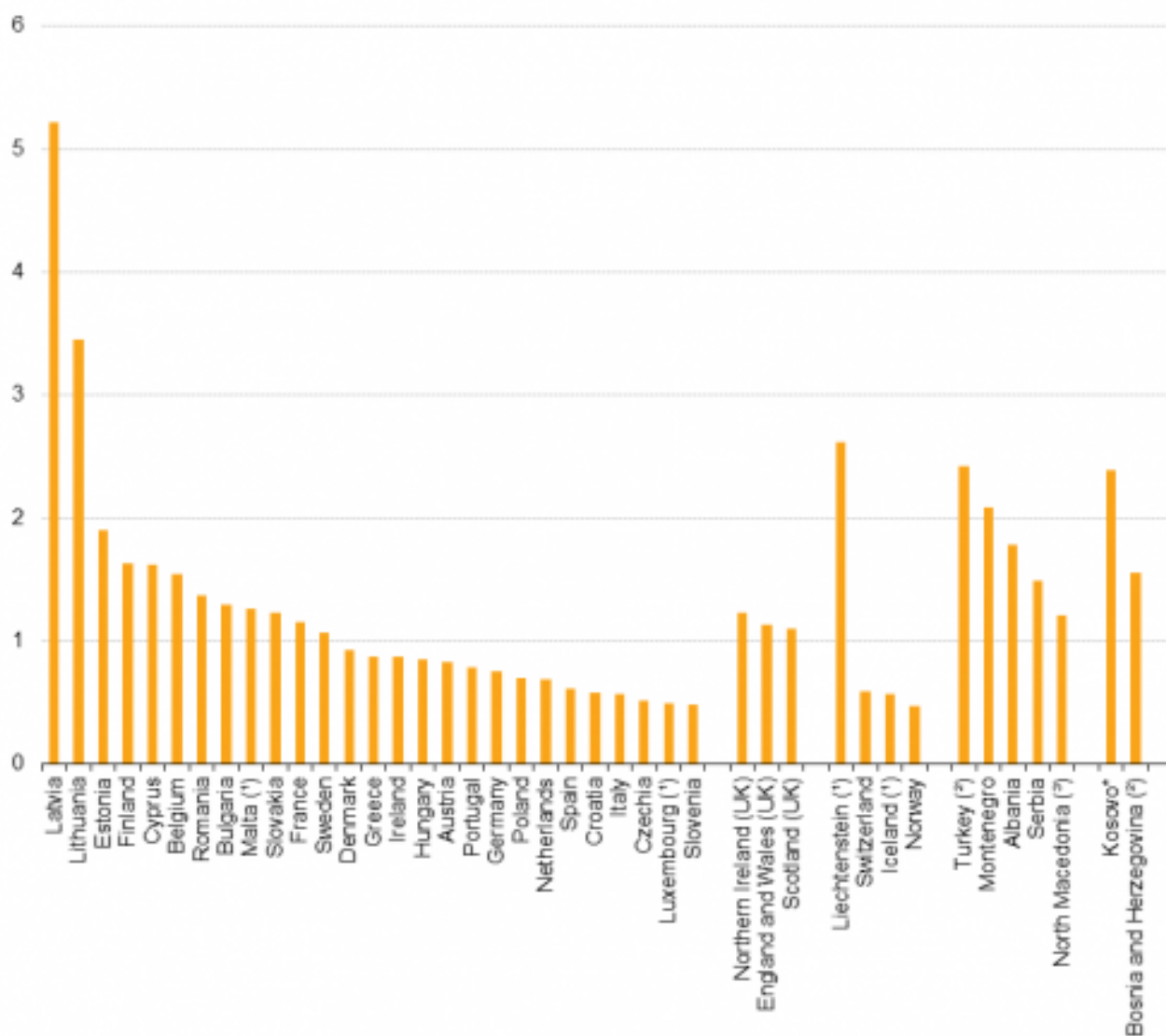
eurostat 

Tabulka 1: Úmyslné zabití, 2008–2018 (počet trestných činů zaznamenaných policií) Zdroj: Eurostat (crim_off_cat)

Na obrázku 3 jsou znázorněny případy úmyslného zabití vzhledem k velikosti populace (trestné činy zaznamenané policií na sto tisíc obyvatel). V roce 2018 byly nejvyšší hodnoty zaznamenané v Lotyšsku (5,2), Litvě (3,5) a Estonsku (1,9). V 15 zemích byla míra nižší než 1 na 100 000.

Intentional homicide, 2018

(police-recorded offences per hundred thousand inhabitants)



(*) For this indicator, in the four countries with less than one million inhabitants there are fairly big fluctuations between the years, as intentional homicides occur seldom and the absolute numbers are thus low. During 2008-2018, the annual number of intentional homicides varied in Malta between 3 and 10, and was 6 in 2018. The corresponding values for Luxembourg are 2-8 and 3, for Liechtenstein 0-1 and 1, and for Iceland 0-3 and 2.

(*) 2012 instead of 2018.

(*) 2017 instead of 2018.

* This designation is without prejudice to positions on status, and is in line with UNSCR 1244/1999 and the ICJ Opinion on the Kosovo declaration of independence.

Source: Eurostat (online data code: crim_off_cat)

eurostat

Obrázek 3: Úmyslné zabití, 2018 (trestné činy zaznamenané policií na 100 000 obyvatel) Zdroj: Eurostat (crim_off_cat)

V roce 2018 došlo v EU-27 k 583 000 případům napadení

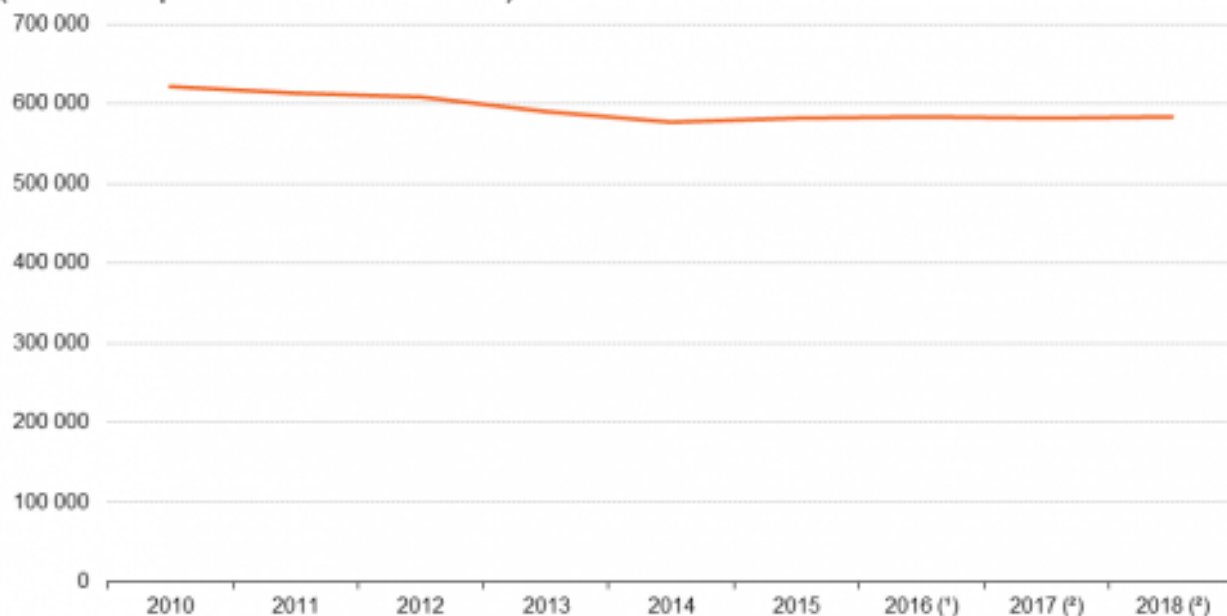
V EU-27 policie v roce 2018 zaznamenala 583 000 případů **napadení**, což je o 6,2 % méně než v roce 2010, kdy bylo případů 621 500. V letech 2010–2018 tento trend obecně klesal, jak je patrné z obrázku 4. Je však třeba poznamenat, že čísla za „EU celkem“ za období 2016–2018 vycházejí částečně z předchozích údajů vzhledem k chybějícím údajům z Francie (2017–2018) a Maďarska (2016–2018). Z nahlášených čísel vyplývá vzestupný trend ve Francii v období 2010–2016 (z 232 000 na 243 000) a sestupný trend v Maďarsku v období 2010–2015 (z 14 600 na 12 500).

Počet případů napadení zaznamenaných policií, a to i v poměru k počtu obyvatel, se v celé EU-27 značně

liší. Na srovnání mezi zeměmi mají vliv **rozdílné právní předpisy, míra oznamování trestných činů a postupy jejich záznamu**. Například některé vnitrostátní údaje zahrnují kromě **vážného napadení** rovněž méně závažná napadení, **napadení s následkem smrti (zabití, vraždy atd.)** či **sexuální napadení** (jež se obvykle zaznamenává zvlášť).

Assault, EU-27, 2010-2018

(number of police-recorded offences)



(*) Due to missing reports, the EU total includes the 2015 figure for Hungary.

(**) Due to missing reports, the EU total includes the 2016 figure for France and the 2015 figure for Hungary.

Source: Eurostat (online data code: crim_off_cat)

eurostat

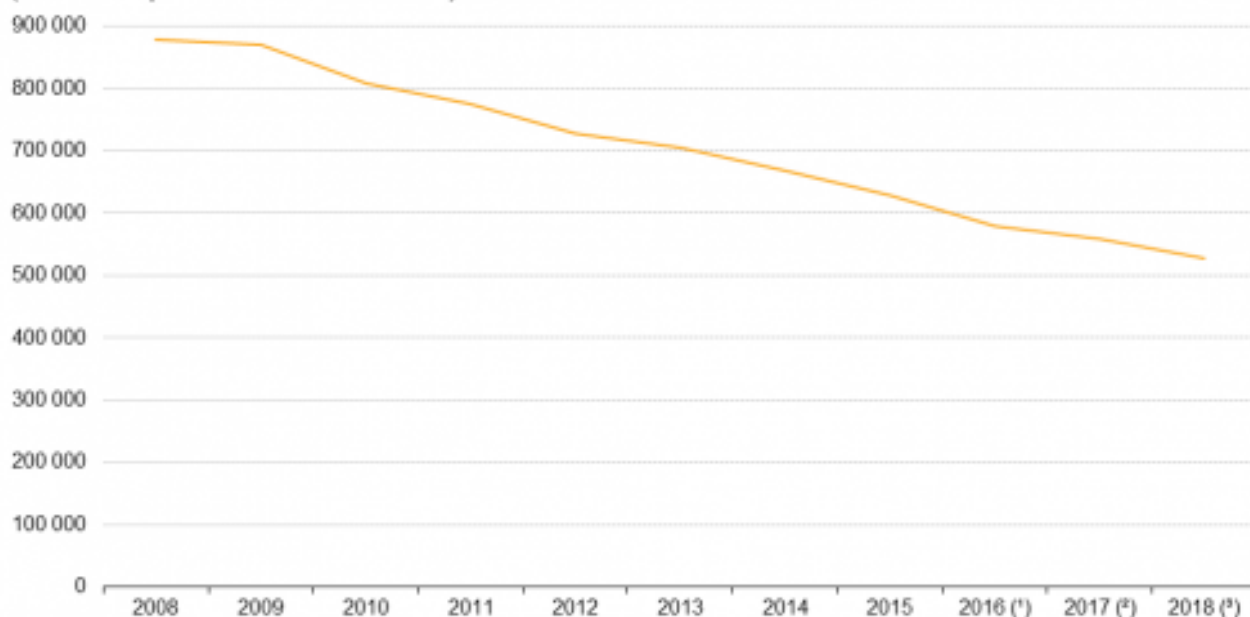
Obrázek 4: Napadení, EU-27, 2010–2018 (počet policíí zaznamenaných trestných činů) Zdroj: Eurostat (crim_off_cat)

V roce 2018 došlo v EU-27 k 528 000 případům krádeže motorového vozidla

V EU-27 bylo v roce 2018 policíí zaznamenáno přibližně 528 000 případů **krádeže automobilu**, což je zhruba o 40 % méně než v roce 2008. Je však třeba poznamenat, že za chybějící údaje z Francie (2017–2018), Kypru (2018) a z Maďarska (2016–2018) byly použity údaje za poslední dostupný rok. Na obrázku 5 je v EU-27 během celého období 2008 až 2018 patrný sestupný trend. Naproti tomu Irsko a Chorvatsko zaznamenaly mezi lety 2017 a 2018 nárůst počtu policíí zaznamenaných případů krádeží vozidel o 8 %.

Theft of a motorized land vehicle, EU-27, 2008-2018

(number of police recorded offences)



(¹) Due to missing reports, the EU total includes the 2015 figure for Hungary.

(²) Due to missing reports, the EU total includes the 2016 figure for France and the 2015 figure for Hungary.

(³) Due to missing reports, the EU total includes the 2016 figure for France, the 2017 figure for Cyprus and the 2015 figure for Hungary.

Source: Eurostat (online data code: crim_off_cat)

eurostat

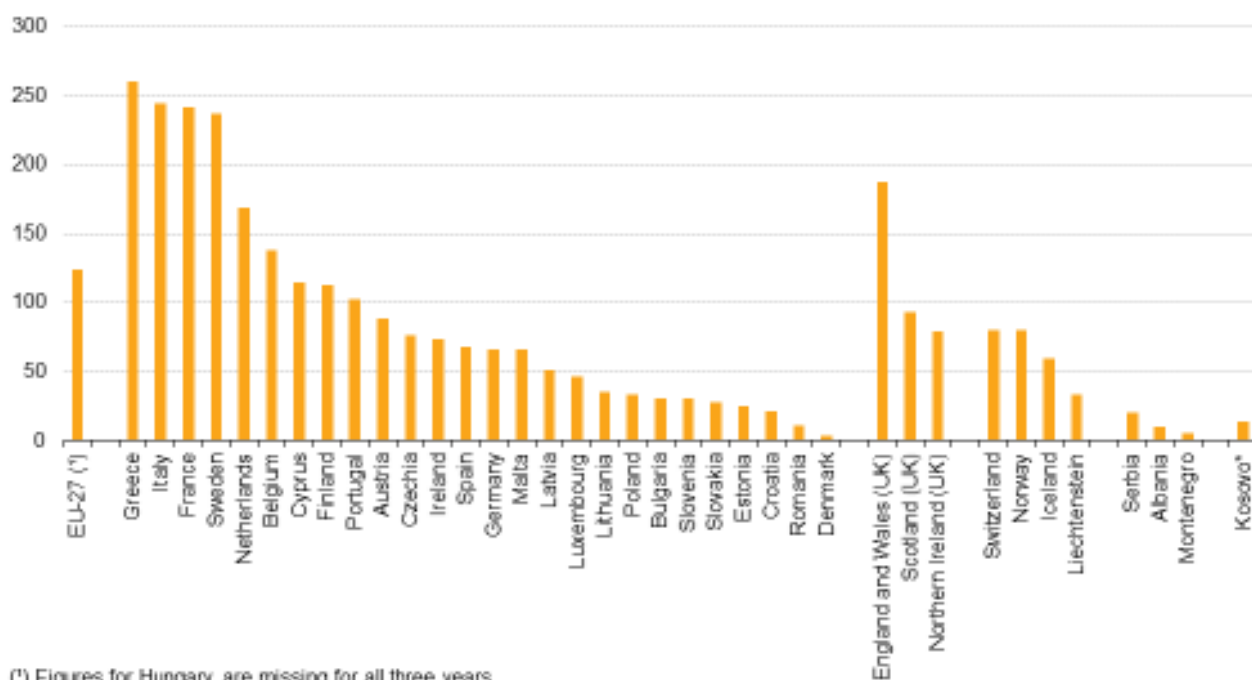
Obrázek 5: Krádeže pozemních motorových vozidel, EU-27, 2008–2018 (počet policíí zaznamenaných trestných činů) Zdroj: Eurostat (crim_off_cat)

Pokud jde o policíí zaznamenané případy krádeží vozidel na 100 000 obyvatel, nejvyšší čísla (průměr za období 2016 až 2018) hlásí Řecko (260,6), Itálie (244,2), Francie (241,9), Švédsko (237,3) a Nizozemsko (169,3). Nejnižší čísla v EU-27 byla zaznamenána na Slovensku (27,8), v Estonsku (25,1), Chorvatsku (21,4), Rumunsku (10,8) a Dánsku (4,0). V zemích ESVO mělo nejvyšší počet krádeží aut Švýcarsko, a to 80,5 případů na 100 000 obyvatel.

„Krádeže motorových vozidel“ obecně zahrnují krádeže motocyklů, osobních automobilů, autobusů, autokarů, nákladních automobilů, kamionů, buldozerů atd., avšak míra oznamování těchto trestných činů a postupy jejich záznamu se liší a ovlivňují srovnání v jednotlivých zemích a meziročně.

Theft of a motorized land vehicle, average 2016-2018

(police recorded offences per hundred thousand inhabitants)



(*) Figures for Hungary are missing for all three years.

* This designation is without prejudice to positions on status, and is in line with UNSCR 1244/1999 and the ICJ Opinion on the Kosovo declaration of independence.

Source: Eurostat (online data code: crim_off_cat)

eurostat

Obrázek 6: Krádeže pozemních motorových vozidel, průměr za roky 2016–2018 (trestné činy zaznamenané policií na 100 000 obyvatel) Zdroj: Eurostat (crim_off_cat)

Zdrojové údaje pro tabulky a grafy

Zdrojové údaje pro tabulky a grafy (v angličtině)

Zdroje údajů

Statistiky trestné činnosti a trestního soudnictví obecně Údaje pocházejí od policie a jiných donucovacích orgánů, státních zastupitelství, soudů, věznic, příslušných ministerstev a statistických úřadů. Vnitrostátní orgány jsou odpovědné za oficiální údaje, jež se zasílají Eurostatu a do Organizace spojených národů ([šetření trendů kriminality a fungování systémů trestního soudnictví v rámci OSN](#)).

Údaje v tomto článku Tento článek předkládá výsledky na základě oficiálních údajů o trestných činech zaznamenaných policií od roku 2008. Eurostat aktualizuje [internetovou databázi](#), když země zašlou nové číselné údaje, jež se mohou lišit od údajů uvedených v předchozích verzích internetových článků. Velkým problémem evropských statistik trestné činnosti jsou chybějící údaje. Několik údajů za celou EU uvedených v tomto článku bylo z tohoto důvodu upraveno. Např. pokud chybí údaj za rok 2017, použije se pro danou zemi údaj týkající se téže trestné činnosti z roku 2016. V některých případech se použije průměr za předchozí a následující rok. Jinou metodou, jak se vypořádat s chybějícími údaji, je porovnat tříleté průměry. U některých trestných činů jednoduše chybí údaje z tolika zemí, že se celkové číslo za EU neuvádí. [Internetová databáze](#) uvádí čísla, jak byla oznámena (nejsou upravována).

Jednotlivé trestné činy Další údaje o úmyslných zabitích, znásilněních a sexuálních napadeních:

- [Oběti, podezřelí, trestní stíhání, odsouzení](#) (v angličtině)

- [Vězni](#) (v angličtině)
- [Celosvětové statistiky úmyslných zabití](#) (v angličtině)

Starší údaje

- [Trestné činy zaznamenané policií v letech 1950–1992 \(celkem\)](#) (v angličtině)
- [Trestné činy zaznamenané policií v letech 1993–2007 \(podle trestné činnosti\)](#) (v angličtině)

Kontext

Statistiky trestné činnosti využívají instituce EU, vnitrostátní orgány, média, politici, organizace i široká veřejnost. Každá země vytváří své trestněprávní předpisy, definuje trestné činy, stanoví trestní řízení, reakce justice a specifikace pro oficiální statistiku trestné činnosti (kromě trestných činů, na které se vztahuje mezinárodní právo nebo právo EU). Statistiky trestné činnosti jsou obvykle mezi jednotlivými státy hůře srovnatelné než statistiky, pro něž existují mezinárodní specifikace.

Navzdory různým trestněprávním předpisům je rovněž třeba poznamenat, že mezi evropskými zeměmi existuje mnoho podobností. Tato skutečnost v kombinaci s veřejným a politickým zájmem tvoří základ rozvoje celounijní statistiky trestné činnosti. Za posledních deset let spolupracovaly instituce EU, vnitrostátní orgány a OSN na zlepšení evropské statistiky trestné činnosti. Velké zvýšení kvality přineslo používání [společné klasifikace trestných činů](#).

Oficiální statistiky trestné činnosti odrážejí především způsob, jímž orgány případy registrují a jak je řeší. Číselné údaje poskytují vnitrostátní orgány, jako je policie, státní zastupitelství, soudy a věznice. Ze všech těchto údajů poskytují nejširší perspektivu ty policejní, neboť zahrnují trestné činy, jež byly ohlášeny, bez ohledu na to, zda bylo zahájeno soudní řízení. Policejní záznamy však neměří celkový výskyt trestné činnosti. Jednoduše řečeno, celkový výskyt trestných činů by se vypočítal sečtením těch ohlášených a neohlášených a odečtením nesprávně ohlášených. Je třeba uvést, že míra hlášení je vysoká, pokud je policejní záznam zapotřebí k ohlášení pojistné události (např. u krádeže auta nebo vloupání).

Další články

- [Police, court and prison personnel statistics](#) (v angličtině)
- [Prison statistics](#) (v angličtině)
- [Quality of life indicators — economic security and physical safety](#) (v angličtině)
- [SDG 16 — Peace, justice and strong institutions \(statistical annex\)](#) (v angličtině)

Publikace

- [Publication list](#) (v angličtině)

Databáze

- [Crime and criminal justice](#) (v angličtině)
- [Crime, violence, or vandalism in the area](#) (v angličtině)
- [Rating trust in institutions](#) (v angličtině)
- [Death due to homicide and assault](#) (v angličtině)
- [General government expenditure by function](#) (v angličtině)

Tematická sekce

- [Crime and criminal justice statistics main page](#) (v angličtině)

Metodika

- [Methodology overview and links to detailed information](#) (v angličtině)

Externí odkazy

- [Links to other institutions](#) (v angličtině)