

L'arbre de navigation d'Eurostat

Ce document contient la version pdf de l'arbre de navigation.

📁 Explorateur de données (EU_MAIN_TREE)

📁 Base de données par thèmes (data)

📁 Statistiques générales et régionales (general)

📁 Indicateurs européens et nationaux pour l'analyse à court terme (euroind)

📁 Enquêtes de conjoncture et de consommation (source: DG ECFIN) (ei_bcs)

📁 Enquêtes de consommation (source: DG ECFIN) (ei_bcs_cs)

image not found image not found Consommateurs - données mensuelles (ei_bscs_m)

image not found image not found Consommateurs - données trimestrielles (ei_bscs_q)

📁 Enquêtes de la conjoncture - activité de la NACE Rév. 2 (source: DG ECFIN) (ei_bcs_bs)

image not found image not found Industrie - données mensuelles (ei_bsin_m_r2)

image not found image not found Industrie - données trimestrielles (ei_bsin_q_r2)

image not found image not found Construction - données mensuelles (ei_bsbu_m_r2)

image not found image not found Construction - données trimestrielles (ei_bsbu_q_r2)

image not found image not found Commerce de détail - données mensuelles (ei_bsrt_m_r2)

image not found image not found Indicateurs du climat économique - données mensuelles (ei_bssi_m_r2)

image not found image not found Services - données mensuelles (ei_bsse_m_r2)

image not found image not found Services - données trimestrielles (ei_bsse_q_r2)

image not found image not found Indicateur du climat des affaires dans l'Eurozone - données mensuelles (ei_bsci_m_r2)

image not found image not found Services financiers - données mensuelles (ei_bsfs_m)

image not found image not found Services financiers - données trimestrielles (ei_bsfs_q)

📁 Balance des paiements (ei_bp)

📁 Balance des paiements - MBP6 (ei_bp_6)

image not found image not found Compte courant - données trimestrielles (ei_bpm6ca_q)

image not found image not found Compte financier - données trimestrielles (ei_bpm6fa_q)

image not found image not found Compte courant - données mensuelles (ei_bpm6ca_m)

image not found image not found Compte financier - données mensuelles (ei_bpm6fa_m)

image not found image not found Position extérieure de l'investissement - données trimestrielles (ei_bpm6iip_q)

📁 Prix à la consommation (ei_cp)

image not found image not found Indices harmonisés - données mensuelles (ei_cphi_m)

📁 Commerce international (ei_et)

image not found image not found Commerce international UE28 - données mensuelles (ei_eteu28_m)

image not found image not found Commerce international de l'Eurozone19 - données mensuelles (ei_etea19_m)

📁 Industrie, commerce et services (ei_is)

image not found image not found Industrie - données mensuelles - indice (2015 = 100) (NACE Rév. 2) (ei_isin_m)

image not found image not found Industrie - données mensuelles - taux de croissance (NACE Rév. 2) (ei_isir_m)

image not found image not found Industrie - données trimestrielles - indice (2015 = 100) (NACE Rév. 2) (ei_isind_q)

image not found image not found Construction - données mensuelles - indice (2015 = 100) (NACE Rév. 2) (ei_isbu_m)

image not found image not found Construction - données mensuelles - taux de croissance (NACE Rév. 2) (ei_isbr_m)

image not found image not found Construction - données trimestrielles - indice (2015 = 100) (NACE Rév. 2) (ei_isbu_q)

image not found image not found Commerce de détail - données mensuelles - indice (2015 = 100) (NACE Rév. 2) (ei_isrt_m)

image not found image not found Commerce de détail - données mensuelles - taux de croissance (NACE Rév. 2) (ei_isrr_m)

image not found image not found Commerce de détail - données trimestrielles (NACE Rév. 2) (ei_isrt_q)

image not found image not found Chiffre d'affaire dans les services - données trimestrielles - indice (2015 = 100) (ei_isset_q)

image not found image not found Chiffre d'affaire dans les services - données trimestrielles - taux de croissance (NACE Rév. 2) (ei_isse_q)

image not found image not found Prix à la production dans les services - données trimestrielles - indice (2015 = 100) (ei_isppi_q)

image not found image not found Prix à la production dans les services - données trimestrielles - taux de croissance (ei_isppe_q)

image not found image not found Energie - données mensuelles (ei_isen_m)


 Marché du travail (ei_lm)

image not found image not found Chômage harmonisé (1 000) - données mensuelles (ei_lmhu_m)

image not found image not found Taux de chômage harmonisés (%) - données mensuelles (ei_lmhr_m)

image not found image not found Indice des coûts du travail, valeur nominale - données trimestrielles (ei_lmlc_q)

image not found image not found Taux de vacance d'emploi (ei_lmju_q_r2)



 Indicateurs monétaires et financiers (ei_mf)

image not found image not found Taux d'intérêt - données mensuelles (ei_mfir_m)

image not found image not found Taux de change de l'euro/écu - données mensuelles (ei_mftr_m)

image not found image not found Indices des taux de change effectifs - données mensuelles (ei_mfef_m)

 Comptes nationaux (ei_qna)


 Comptes nationaux - SEC 2010 (ei_qna_e10)

image not found image not found PIB et principaux composants (production, dépenses et revenu) (nama_10_gdp)


 Principaux agrégats du PIB (ei_namq_10_ma)

image not found image not found PIB et principaux composants (production, dépenses et revenu) (namq_10_gdp)

image not found image not found Principaux agrégats de la consommation finale par durabilité (namq_10_fcs)

image not found image not found Exportations et importations vers/de pays de l'UE/pays tiers (namq_10_exi)


 Ventilations principales des agrégats du PIB et de l'emploi (par industrie et type d'actif) (ei_namq_10_bbr)

image not found image not found Valeur ajoutée brute et du revenu par A*10 branches (namq_10_a10)

image not found image not found Formation brute de capital fixe par AN_F6 types d'actifs (namq_10_an6)

image not found image not found Emploi par A*10 branches (namq_10_a10_e)


 Comptes sectoriels trimestriels (SEC 2010) (ei_nasq_10)

image not found image not found Principaux indicateurs (nasq_10_ki)

- image not found image not found Opérations non financières (nasq_10_nf_tr)
- image not found image not found Statistiques des prix des logements (ei_hp)
 - image not found image not found Indice des prix des logements (2015 = 100) - données trimestrielles (ei_hppi_q)
 - image not found image not found Statistiques régionales par classification NUTS (reg)
 - image not found image not found Superficie par région NUTS 3 (reg_area3)
 - image not found image not found Statistiques agricoles régionales (reg_agr)
 - image not found image not found Indicateurs agroenvironnementaux (reg_aei)
 - image not found image not found Erosion estimée des sols par l'eau, par région NUTS 3 (source : JRC) (aei_pr_soiler)
 - image not found image not found Equipements pour le stockage des effluents d'élevage par région NUTS 3 (aei_fm_ms)
 - image not found image not found Structure des exploitations agricoles (reg_ef)
 - image not found image not found Structure des exploitations agricoles 2010 (reg_ef_2010)
 - image not found image not found Variables clés sur les exploitations agricoles (reg_ef_kv)
 - image not found image not found Variables clés sur les exploitations agricoles: superficies, cheptel (UGB), main d'oeuvre et production standard (P(...)) (ef_kvaareg)
 - image not found image not found Variables clés sur les exploitations agricoles: superficies, cheptel (UGB), main d'oeuvre et production standard (P(...)) (ef_kvecsleg)
 - image not found image not found Variables clés sur les exploitations agricoles: superficies, cheptel (UGB), main d'oeuvre et production standard (P(...)) (ef_kvftreg)
 - image not found image not found Utilisation des sols par les exploitations agricoles - Cultures permanentes, autres superficies agricoles, irrigation (reg_ef_po)
 - image not found image not found Utilisation des sols: nombre d'exploitations agricoles et superficies de différentes cultures selon la taille de l'(...) (ef_oluaareg)
 - image not found image not found Utilisation des sols: nombre d'exploitations agricoles et superficies de différentes cultures selon la dimension éc(...) (ef_oluecsreg)
 - image not found image not found Cultures permanentes: nombre d'exploitations et superficies selon la taille de l'exploitation en cultures permanent(...) (ef_popermreg)
 - image not found image not found Irrigation: nombre d'exploitations, superficies et matériel selon la taille de l'exploitation en surface irriguée e(...) (ef_poirrig)
 - image not found image not found Tableaux synthétiques - Cheptel des exploitations agricoles (reg_ef_ols)
 - image not found image not found Cheptel: nombre d'exploitations agricoles et d'animaux selon la taille de l'exploitation en SAU et par région NUTS 2 (ef_olsaareg)
 - image not found image not found Cheptel: nombre d'exploitations agricoles et d'animaux selon la taille du cheptel (Unités Gros Bétail - UGB) et par(...) (ef_olslsureg)
 - image not found image not found Cheptel: nombre d'exploitations agricoles et d'animaux selon la dimension économique (PS en Euro) de l'exploitation(...) (ef_olsecsreg)
 - image not found image not found Main d'oeuvre et gestion des exploitations agricoles (reg_ef_molf)
 - image not found image not found Main d'oeuvre: nombre de personnes et main d'oeuvre (UTA) par sexe et région NUTS 2 (ef_olfreg)
 - image not found image not found Agriculture biologique: nombre d'exploitations, superficies de différentes cultures et nombres de têtes de différen(...) (ef_mporganic)
 - image not found image not found Mode de faire-valoir: nombre d'exploitations et superficies selon la taille de l'exploitation en SAU et par région (...) (ef_mptenure)
 - image not found image not found Mode de faire-valoir: nombre d'exploitations et superficies selon la dimension économique (PS en Euro) de l'exploit(...) (ef_mptenurecs)
 - image not found image not found Structure des exploitations agricoles - données historiques (1990-2007) (reg_ef_h)
 - image not found image not found Description générale des exploitations agricoles (reg_ef_ov)
 - image not found image not found Variables clé selon la personnalité juridique et la SAU de l'exploitation par région NUTS 2 (ef_ov_kvaa)

image not found image not found Variables clé selon l'orientation technico-économique (2 chiffres) de l'exploitation par région NUTS 2 (ef_ov_kvftreg)


 Utilisation des sols (reg_ef_lu)

image not found image not found Sol des exploitations agricoles: nombre d'exploitations et superficies selon la SAU de l'exploitation par région NUTS 2 (ef_lu_ovcropaa)

image not found image not found Sol des exploitations agricoles: nombre d'exploitations et superficies selon la dimension économique (UDE) de l'exp(...) (ef_lu_ovcropesu)

image not found image not found Cultures permanentes: nombre d'exploitations et superficies selon la taille de l'exploitation en SAU et en cultures(...) (ef_lu_pcreg)

image not found image not found Irrigation: nombre d'exploitations, superficie et matériel selon la SAU de l'exploitation par région NUTS 2 (ef_lu_ofirrig)


 Cheptel (reg_ef_ls)

image not found image not found Cheptel: nombre d'exploitations et effectifs selon la SAU de l'exploitation par région NUTS 2 (ef_ls_ovaareg)

image not found image not found Cheptel: nombre d'exploitations et effectifs selon le cheptel (UGB) de l'exploitation par région NUTS 2 (ef_ls_ovlsureg)

image not found image not found Cheptel: nombre d'exploitations et effectifs selon la dimension économique (UDE) de l'exploitation par région NUTS 2 (ef_ls_ovesu)

 Sujets d'intérêt particulier (reg_ef_so)

image not found image not found Agriculture biologique: choix de variables selon la SAU de l'exploitation par région NUTS 2 (ef_so_mporg)

image not found image not found Mode de faire-valoir: nombre d'exploitations et superficies selon la SAU de l'exploitation par région NUTS 2 (ef_so_mptenure)

image not found image not found Main d'oeuvre: nombre de personnes et main d'oeuvre (UTA) par sexe et catégories de main d'oeuvre selon la persona(...) (ef_so_lfaa)

image not found image not found Main d'oeuvre: nombre de personnes et main d'oeuvre (UTA) par sexe et catégories de main d'oeuvre selon la persona(...) (ef_so_lfesu)


 Structure des exploitations agricoles par région, indicateurs principaux (reg_ef_r_main)

image not found image not found Structure des exploitations agricoles par région NUTS 3 - principaux indicateurs (ef_r_nuts)

 Production agricole (reg_apro)

image not found image not found Effectifs d'animaux par région NUTS 2 (agr_r_animal)

image not found image not found Production du lait de vache à la ferme par région NUTS 2 (agr_r_milkpr)

image not found image not found Comptes Economiques de l'Agriculture par région NUTS 2 (agr_r_accts)

 Statistiques démographiques régionales (reg_dem)

 Population et superficie (reg_dempoar)

image not found image not found Population au 1er janvier par âge, sexe et région NUTS 2 (demo_r_d2jan)

image not found image not found Superficie par région NUTS 3 (demo_r_d3area)

image not found image not found Densité de la population par région NUTS 3 (demo_r_d3dens)

image not found image not found Population au 1er janvier par classe d'âge, sexe et région NUTS 2 (demo_r_pjangroup)

image not found image not found Population au 1er janvier par classe d'âge, sexe et région NUTS 3 (demo_r_pjangrp3)

image not found image not found Population au 1er janvier par grand groupe d'âge, sexe et région NUTS 3 (demo_r_pjanaggr3)

image not found image not found Population: Indicateurs de structure et région NUTS 2 (demo_r_pjanind2)

image not found image not found Population: Indicateurs de structure et région NUTS 3 (demo_r_pjanind3)

image not found image not found Evolution de la population - Bilan démographique et taux bruts au niveau régional (NUTS 3) (demo_r_gind3)

Fertilité (reg_demfer)

image not found image not found Naissances vivantes (totales) - région NUTS 3 (demo_r_births)

image not found image not found Naissances vivantes par classe d'âge de la mère et région NUTS 3 (demo_r_fagec3)

image not found image not found Naissances vivantes par âge de la mère et région NUTS 2 (demo_r_fagec)

image not found image not found Taux de fécondité par âge et région NUTS 2 (demo_r_frate2)

image not found image not found Indicateurs de fécondité et région NUTS 2 (demo_r_find2)

image not found image not found Indicateurs de fécondité et région NUTS 3 (demo_r_find3)

Mortalité (reg_demmor)

image not found image not found Décès (totaux) par région NUTS 3 (demo_r_deaths)

image not found image not found Décès par classe d'âge, sexe et région NUTS 3 (demo_r_magec3)

image not found image not found Décès par âge, sexe et région NUTS 2 (demo_r_magec)

image not found image not found Mortalité infantile par région NUTS 2 (demo_r_minf)

image not found image not found Taux de mortalité infantile par région NUTS 2 (demo_r_minfind)

image not found image not found Table de mortalité par région NUTS 2 (demo_r_mlife)

image not found image not found Esperance de vie par âge, sexe et région NUTS 2 (demo_r_mlifexp)

Recensement 2011 (reg_cens_11r)

Données sur les personnes (cens_11rdp2)

Structure de la population (cens_11rstr)

image not found image not found Population par âge et région NUTS 3 (cens_11ag_r3)

Population par caractéristiques familiales (cens_11rfc)

image not found image not found Population par situation matrimoniale et région NUTS 3 (cens_11ms_r3)

image not found image not found Population par position dans la famille et région NUTS 3 (cens_11fs_r3)

Population par type d'emploi (cens_11rec)

image not found image not found Population par activité économique actuelle, niveau d'éducation atteint et région NUTS 2 (cens_11aed_r2)

image not found image not found Population par activité économique actuelle, profession et région NUTS 2 (cens_11ao_r2)

image not found image not found Population par activité économique actuelle, activité de la NACE Rév. 2 et région NUTS 2 (cens_11an_r2)

image not found image not found Population par situation dans l'emploi, profession et région NUTS 2 (cens_11empo_r2)

image not found image not found Population par situation dans l'emploi, activité de la NACE Rév. 2 et région NUTS 2 (cens_11empn_r2)

Population et migration (cens_11rnc2)

image not found image not found Population par groupe de nationalité, profession et région NUTS 2 (cens_11ctzo_r2)

image not found image not found Population par groupe de pays de naissance, niveau d'éducation atteint et région NUTS 2 (cens_11cobe_r2)

image not found image not found Population par groupe de pays de naissance, activité économique actuelle et région NUTS 2 (cens_11coba_r2)

image not found image not found Population par groupe de pays de naissance, profession et région NUTS 2 (cens_11cobo_r2)

image not found image not found Population par période d'immigration dans le pays, pays de naissance et région NUTS 2 (cens_11arco_r2)












-  Données sur les familles et les ménages (cens_11rdf)
 - image not found image not found Familles par type, taille et région NUTS 3 (cens_11fts_r3)
 - image not found image not found Ménages privés par type, modalités de jouissance du logement et région NUTS 2 (cens_11htts_r2)
-  Données sur les logements et les conditions de logement (cens_11rdd)
 - image not found image not found Population par condition de logement et région NUTS 2 (cens_11hou_r2)
 - image not found image not found Logements classiques par régime d'occupation, type de bâtiment et région NUTS 3 (cens_11dwob_r3)
-  Recensement 2001 (reg_cens_01r)
 -  Structure de la population (cens_01rstr)
 - image not found image not found Population par sexe, nationalité et région NUTS 3 (cens_01rsctz)
 -  Population active (cens_01ract)
 - image not found image not found Population par sexe, groupe d'âge, activité professionnelle actuelle et région NUTS 3 (cens_01rapop)
 - image not found image not found Population totale et active par sexe, âge, situation professionnelle, lieu de résidence un an avant le recensement (...) (cens_01ramigr)
 - image not found image not found Personnes occupées âgées de 15 ans et plus par sexe, nationalité, activité économique (NACE Rév. 1), situation prof(...) (cens_01ractz)
 -  Niveau d'éducation atteint (cens_01redu)
 - image not found image not found Personnes en emploi par sexe, groupe d'âge, niveau d'éducation atteint, profession (CITP-88) et région NUTS 3 (cens_01reisco)
 - image not found image not found Population par sexe, groupe d'âge, niveau d'éducation atteint, activité professionnelle actuelle et région NUTS 3 (cens_01rews)
 -  Ménages (cens_01rhou)
 - image not found image not found Population par sexe, groupe d'âge, position dans le ménage et région NUTS 3 (cens_01rhtype)
 - image not found image not found Population par sexe, groupe d'âge, taille du ménage et région NUTS 3 (cens_01rhsiz)
 - image not found image not found Ménages privés par composition, taille et région NUTS 3 (cens_01rheco)
 - image not found image not found Ménages privés par composition, groupe d'âge des enfants et région NUTS 3 (cens_01rhagchi)
 -  Logements (cens_01rdws)
 - image not found image not found Logements par type d'habitation, de bâtiment et région NUTS 3 (cens_01rdhh)
 - image not found image not found Personnes par type de construction et région NUTS 3 (cens_01rdbuild)
-  Comptes économiques régionaux (reg_eco10)
 -  Indicateurs du produit intérieur brut (reg_eco10gdp)
 - image not found image not found Produit intérieur brut (PIB) aux prix courants du marché par région NUTS 2 (nama_10r_2gdp)
 - image not found image not found Population annuelle moyenne utilisée pour le calcul des données PIB régionaux (milliers de personnes), par région NUTS3 (nama_10r_3popgdp)
 - image not found image not found Produit intérieur brut (PIB) aux prix courants du marché par région NUTS 3 (nama_10r_3gdp)
 - image not found image not found Taux de croissance réel de la valeur ajoutée brute (VAB) aux prix de production par région NUTS 2 - variation en po(...) (nama_10r_2gvagr)
 -  Comptes des branches et des ménages (reg_eco10brch)
 - image not found image not found Valeur ajoutée brute aux prix de production par région NUTS 3 (nama_10r_3gva)

image not found image not found Formation brute de capital fixe par région NUTS 2 (nama_10r_2gfcf)
image not found image not found Rémunération des salariés par région NUTS 2 (nama_10r_2coe)
image not found image not found Emploi (milliers de personnes) par région NUTS 3
(nama_10r_3empers)
image not found image not found Emploi (milliers d'heures travaillées) par région NUTS 2
(nama_10r_2emhrw)
image not found image not found Revenus des ménages par région NUTS 2 (nama_10r_2hhinc)

Statistiques régionales de l'éducation (reg_educ)

Statistiques régionales de l'éducation - ISCED 2011 (reg_educ_11)

image not found image not found Élèves de l'éducation de la petite enfance par sexe et régions NUTS2
(educ_uoe_enrp03)
image not found image not found Élèves de l'enseignement primaire par sexe et régions NUTS2
(educ_uoe_enrp06)
image not found image not found Élèves du premier cycle de l'enseignement secondaire par orientation
du programme, sexe et régions NUTS2 (educ_uoe_enrs03)
image not found image not found Élèves du deuxième cycle de l'enseignement secondaire par
orientation du programme, sexe et régions NUTS2 (educ_uoe_enrs06)
image not found image not found Élèves de l'enseignement post-secondaire non-supérieur par
orientation du programme, sexe et régions NUTS2 (educ_uoe_enrs09)
image not found image not found Ratio de la proportion d'étudiants de l'enseignement supérieur par
rapport à la proportion de la population par rég(...) (educ_uoe_enrt05)
image not found image not found Étudiants de l'enseignement supérieur par niveau d'étude, orientation
du programme, sexe et régions NUTS2 (educ_uoe_enrt06)
image not found image not found Élèves et étudiants par niveau d'étude, sexe et régions NUTS2
(educ_uoe_enra11)
image not found image not found Élèves et étudiants par sexe, âge et régions NUTS2
(educ_uoe_enra12)
image not found image not found Répartition des élèves et étudiants des programmes généraux et
professionnels par niveau d'étude et régions NUTS2 (educ_uoe_enra13)
image not found image not found Taux de participation à l'enseignement des groupes d'âge
sélectionnés, au niveau régional (educ_uoe_enra14)
image not found image not found Taux de participation aux niveaux d'étude sélectionnés, au niveau
régional (educ_uoe_enra15)

Statistiques régionales de l'éducation - ISCED 2011 (reg_educ_97)

image not found image not found Étudiants par niveau d'enseignement, orientation, sexe et région
NUTS 2 (educ_renrlrg1)
image not found image not found Étudiants par âge, sexe et région NUTS 2 (educ_renrlrg3)
image not found image not found Indicateurs de l'éducation par région NUTS 2 (educ_regind)
image not found image not found Taux de participation à l'éducation et à la formation (4 dernières
semaines) par région NUTS 2 (trng_lfse_04)
image not found image not found Population âgée 25-64 par niveau d'éducation atteint, sexe et régions
NUTS 2 (%) (edat_lfse_04)
image not found image not found Population âgée 30-34 par niveau d'éducation atteint, sexe et régions
NUTS 2 (%) (edat_lfse_12)
image not found image not found Jeunes ayant quitté prématurément l'éducation et la formation par sexe
et région NUTS 2 (edat_lfse_16)
image not found image not found Jeunes sans emploi et ne participant ni à l'éducation ni à la formation
par sexe et région NUTS 2 (taux NEET) (edat_lfse_22)
image not found image not found Taux d'emploi de jeunes n'étant ni en éducation ni en formation par
sexe, niveau d'éducation atteint, années depuis(...) (edat_lfse_33)






-  Statistiques régionales de la Science et Technologie (reg_sct)
 -  Dépenses de R&D et personnel (reg_rd)
 - image not found image not found Dépenses intra-muros de R&D par secteur d'exécution et région NUTS 2 (rd_e_gerdreg)
 - image not found image not found Ensemble du personnel de R&D et chercheurs par secteur d'exécution, sexe et région NUTS 2 (rd_p_persreg)
 -  Emploi en haute technologie (reg_htec)
 - image not found image not found Emploi par secteur d'intensité technologique et de connaissance par région NUTS 2 et sexe (1994-2008, NACE Rév. 1.1) (htec_emp_reg)
 - image not found image not found Emploi par secteur d'intensité technologique et de connaissance par région NUTS 2 et sexe (depuis 2008, NACE Rév.2) (htec_emp_reg2)
 - image not found image not found Emploi par secteur d'intensité technologique et de connaissance par région NUTS 1 et profession (1994-2008, NACE Ré(...)) (htec_emp_risco)
 - image not found image not found Emploi par secteur d'intensité technologique et de connaissance par région NUTS 1 et profession (depuis 2008, NACE (...)) (htec_emp_risco2)
 - image not found image not found Emploi par secteur d'intensité technologique et de connaissance par région NUTS 1 et niveau d'éducation (1994-2008,(...)) (htec_emp_riscd)
 - image not found image not found Emploi par secteur d'intensité technologique et de connaissance par région NUTS 1 et niveau d'éducation (depuis 200(...)) (htec_emp_riscd2)
 -  Ressources humaines en Sciences et Technologies (RHST) (reg_hrst)
 - image not found image not found RHST par catégorie et région NUTS 2 (hrst_st_rcat)
 - image not found image not found RHST par catégorie, sexe et région NUTS 1 (hrst_st_rsex)
 - image not found image not found RHST par catégorie, âge et région NUTS 1 (hrst_st_rage)
 - image not found image not found RHST employées par catégorie, activité de la NACE Rév. 1.1 et région NUTS 1 (1994-2007) (hrst_st_rsec)
 - image not found image not found RHST employées par catégorie, activité de la NACE Rév. 2 et région NUTS 1 (à partir de 2008) (hrst_st_rsec2)
 -  Droits de propriété intellectuelle (reg_ipr)
 -  Brevets (reg_pat)
 - image not found image not found Demandes de brevets déposées auprès de l'OEB par année de priorité par région NUTS 3 (pat_ep_rtot)
 - image not found image not found Demandes de brevets déposées auprès de l'OEB par année de priorité, ventilées par région NUTS 3, sections et classe(...) (pat_ep_ripc)
 - image not found image not found Demandes de brevets de haute technologie déposées auprès de l'OEB par année de priorité par région NUTS 3 (pat_ep_rtec)
 -  Marques communautaires (CTM) (reg_ipr_t)
 - image not found image not found Demandes de marques de l'Union européenne (EUTM) par région NUTS 3 (ipr_ta_reg)
 - image not found image not found Demandes de marques de l'Union européenne (EUTM) par milliards de PIB par région NUTS 3 (ipr_ta_gdpr)
 - image not found image not found Demandes de marques de l'Union européenne (EUTM) par millions d'habitants par région NUTS 3 (ipr_ta_popr)
 -  Dessins ou modèles communautaires (CD) (reg_ipr_d)
 - image not found image not found Demandes de dessins ou modèles communautaires (CD) par région NUTS 3 (ipr_da_reg)
 - image not found image not found Demandes de dessins ou modèles communautaires (CD) par milliards de PIB par région NUTS 3 (ipr_da_gdpr)
 - image not found image not found Demandes de dessins ou modèles communautaires (CD) par millions d'habitants par région NUTS 3 (ipr_da_popr)
 - image not found image not found Dessins ou modèles communautaires (CD) par région NUTS 3 (ipr_dfa_reg)

image not found image not found Dessins ou modèles communautaires enregistrés (RCD) par région NUTS 3 (ipr_dr_reg)

 Statistiques régionales structurelles sur les services (reg_sbs)

image not found image not found Données SSE (SBS) par région NUTS 2 et par NACE Rév. 2 (à partir de 2008) (sbs_r_nuts06_r2)

image not found image not found Statistiques pluriannuelles des activités du commerce (NACE Rév. 2, G) par région NUTS 2 (sbs_r_3k_my_r2)

image not found image not found Données SSE (SBS) par région NUTS 2 (NUTS 2006) et par NACE Rév. 1.1 (1995-2007) (sbs_r_nuts03)

image not found image not found Nombre d'unités locales, personnes occupées, salaires et traitements par région NUTS 2 (sbs_cre_rreg)

image not found image not found Statistiques pluriannuelles par région NUTS 2 (NUTS 2006) (sbs_r_3f_my)


 Démographie régionale des entreprises (reg_bd)

image not found image not found Démographie des entreprises et entreprises de forte croissance par NACE Rév. 2 et région NUTS 3 (bd_hgnace2_r3)

image not found image not found Démographie des entreprises par classe de taille et région NUTS 3 (bd_size_r3)

image not found image not found Démographie des entreprises avec des salariés par NACE Rév. 2 et région NUTS 3 (bd_enace2_r3)

image not found image not found Démographie des entreprises avec des salariés par classe de taille et région NUTS 3 (bd_esize_r3)

 Statistiques régionales de la santé (reg_hlth)

 Causes de décès (reg_hlth_cdeath)

image not found image not found Causes de décès par région NUTS2 de résidence - taux brut de mortalité pour 100 000 habitants (hlth_cd_acdr2)

image not found image not found Causes de décès - nombres absolus - données annuelles (hlth_cd_anr)

image not found image not found Causes de décès par région NUTS 2 - taux brut de mortalité pour 100 000 habitants - données annuelles (hlth_cd_acdr)

image not found image not found Causes de décès par région NUTS 2 - taux de mortalité standardisé pour 100 000 habitants, moyenne de 3 ans (hlth_cd_ysdr1)

image not found image not found Causes de décès par région NUTS 2 - taux brut de mortalité pour 100 000 habitants, moyenne de 3 ans - femmes (hlth_cd_ycdrf)

image not found image not found Causes de décès par région NUTS 2 - taux brut de mortalité pour 100 000 habitants, moyenne de 3 ans - hommes (hlth_cd_ycdrm)

image not found image not found Causes de décès par région NUTS 2 - taux brut de mortalité pour 100 000 habitants, moyenne de 3 ans - total (hlth_cd_ycdrt)

image not found image not found Causes de décès par région NUTS 2 - nombre absolu, moyenne de 3 ans - femmes (hlth_cd_ynrf)

image not found image not found Causes de décès par région NUTS 2 - nombre absolu, moyenne de 3 ans - hommes (hlth_cd_ynrm)

image not found image not found Causes de décès par région NUTS 2 - nombre absolu, moyenne de 3 ans - total (hlth_cd_ynrt)

image not found image not found Causes de décès - nombres absolus par région NUTS2 de résidence et d'occurrence, moyenne de 3 ans (hlth_cd_yro)

image not found image not found Causes de décès - taux de mortalité standardisé par région NUTS 2 de résidence, moyenne de 3 ans (hlth_cd_ysdr2)

image not found image not found Causes de décès - taux brut de mortalité par région NUTS 2 de résidence, moyenne de 3 ans (hlth_cd_ycdr2)

image not found image not found Causes de décès - années potentielles de vie perdues par région NUTS 2 de résidence, moyenne de 3 ans (hlth_cd_ypyll)

image not found image not found Causes de décès - mortalité infantile par région NUTS2 de résidence, moyenne de 3 ans (hlth_cd_yinfr)

image not found image not found Causes de décès - mortalité infantile par région NUTS2 d'occurrence, moyenne de 3 ans (hlth_cd_yinfo)

image not found image not found Taux de mortalité foetale, périnatale et néonatale par région NUTS2 d'occurrence, moyenne de 3 ans (hlth_cd_yperro)

image not found image not found Taux de mortalité foetale, périnatale et néonatale par région NUTS2 d'occurrence, moyenne de 3 ans (hlth_cd_yperro)


 Systèmes de soins de santé: ressources et patients (sauf données relatives aux dépenses)
(reg_hlth_care)

image not found image not found Personnel de santé par région NUTS 2 (hlth_rs_prsrg)

image not found image not found Lits d'hôpital par région NUTS 2 (hlth_rs_bdsrg)

image not found image not found Autorisations de sortie selon le diagnostic par région NUTS 2, pour au moins une nuit, nombre total - total (hlth_co_disch1t)

image not found image not found Autorisations de sortie selon le diagnostic par région NUTS 2, pour au moins une nuit, nombre total - hommes (hlth_co_disch1m)

image not found image not found Autorisations de sortie selon le diagnostic par région NUTS 2, pour au moins une nuit, nombre total - femmes (hlth_co_disch1f)

image not found image not found Autorisations de sortie selon le diagnostic et par région NUTS 2, pour au moins une nuit, pour 100 000 habitants - total (hlth_co_disch2t)

image not found image not found Autorisations de sortie selon le diagnostic par région NUTS 2, pour au moins une nuit, pour 100 000 habitants - hommes (hlth_co_disch2m)

image not found image not found Autorisations de sortie selon le diagnostic par région NUTS 2, pour au moins une nuit, pour 100 000 habitants - femmes (hlth_co_disch2f)

image not found image not found Hospitalisations de jours selon le diagnostic par région NUTS 2, nombre total - total (hlth_co_disch3t)

image not found image not found Hospitalisations de jours selon le diagnostic par région NUTS 2, nombre total - hommes (hlth_co_disch3m)

image not found image not found Hospitalisations de jours selon le diagnostic par région NUTS 2, nombre total - femmes (hlth_co_disch3f)

image not found image not found Hospitalisations de jours selon le diagnostic par région NUTS 2, pour 100 000 habitants - total (hlth_co_disch4t)

image not found image not found Hospitalisations de jours selon le diagnostic par région NUTS 2, pour 100 000 habitants - mâles (hlth_co_disch4m)

image not found image not found Hospitalisations de jours selon le diagnostic par région NUTS 2, pour 100 000 habitants - femelles (hlth_co_disch4f)

image not found image not found Durée moyenne de séjour des patients hospitalisés (jours) par région NUTS 2 - total (hlth_co_inpstt)

image not found image not found Durée moyenne de séjour des patients hospitalisés (jours) par région NUTS 2 - hommes (hlth_co_inpstm)

image not found image not found Durée moyenne de séjour des patients hospitalisés (jours) par région NUTS 2 - femmes (hlth_co_inpstf)

image not found image not found Jours d'hospitalisations des patients (au moins une nuit) par région NUTS 2 - total (hlth_co_hosdayt)

image not found image not found Jours d'hospitalisations des patients (au moins une nuit) par région NUTS 2 - hommes (hlth_co_hosdaym)

image not found image not found Jours d'hospitalisations des patients (au moins une nuit) par région NUTS 2 - femmes (hlth_co_hosdayf)

image not found image not found Lits pour soins de longues durées en maisons de soins et maisons médicalisées par région NUTS 2 (hlth_rs_bdsns)

image not found image not found Prévalence de cas d'incapacité par sexe, activité économique (NACE Rév. 1) et région NUTS 2 (hlth_db_emrena)

Statistiques régionales du tourisme (reg_tour)

Fréquentation des établissements d'hébergement collectif : tourisme interne et récepteur

(reg_tour_occ)

image not found image not found Arrivées dans des établissements d'hébergement touristiques par région NUTS 2 (tour_occ_arn2)

image not found image not found Nuitées dans des établissements d'hébergement touristiques par région NUTS 2 (tour_occ_nin2)

image not found image not found Nuitées dans des établissements d'hébergement touristique par degré d'urbanisation et par région NUTS 2 (à partir (...)) (tour_occ_nin2d)

image not found image not found Nuitées dans des établissements d'hébergement touristique par zones côtières et non côtières et par région NUTS 2 ((...)) (tour_occ_nin2c)

image not found image not found Taux d'occupation net des places-lits et chambres dans les hôtels et hébergements similaires (NACE Rév. 2, I, 55.1(...)) (tour_occ_anor2)

Capacité de l'hébergement touristique collectif : établissements, chambres et places-lits (reg_tour_cap)

image not found image not found Nombre d'établissements, chambres et places-lits par région NUTS 2 (tour_cap_nuts2)

image not found image not found Nombre d'établissements, chambres et places-lits - par région NUTS 3 (1990-2011) (tour_cap_nuts3)

image not found image not found Nombre d'établissements, chambres et places-lits par degré d'urbanisation et par région NUTS 2 (à partir de 2012) (tour_cap_nuts2d)

image not found image not found Nombre d'établissements, chambres et places-lits par zones côtières et non côtières et par région NUTS 2 (à partir(...)) (tour_cap_nuts2c)

Statistiques régionales des transports (reg_tran)

Transport routier (reg_road)

image not found image not found Transport routier annuel par région de chargement (1 000 t, Mio Tkm, 1 000 Jrnys) (road_go_ta_rl)

image not found image not found Transport routier annuel par région de déchargement (1 000 t, Mio Tkm, 1 000 Jrnys) (road_go_ta_ru)

image not found image not found Transport routier national annuel par région de chargement (NUTS 3) et groupe de marchandises (1 000 t), à partir d(...) (road_go_na_rl3g)

image not found image not found Transport routier national annuel par région de déchargement (NUTS 3) et groupe de marchandises (1 000 t), à partir(...) (road_go_na_ru3g)

image not found image not found Transport routier national annuel par région de chargement (NUTS 3) et groupe de marchandises (1 000 t), jusqu'en 2007 (road_go_na7rl3g)

image not found image not found Transport routier national annuel par région de déchargement (NUTS 3) et groupe de marchandises (1 000 t), jusqu'en 2007 (road_go_na7ru3g)

Autres transports régionaux (reg_otran)

image not found image not found Réseaux routiers, ferroviaire et voies navigables par région NUTS 2 (tran_r_net)

image not found image not found Parc de véhicules par catégorie par région NUTS 2 (tran_r_vehst)

image not found image not found Victimes dans les accidents de la route par région NUTS 2 (tran_r_acci)

image not found image not found Transport maritime de passagers par région NUTS 2 (tran_r_mapa_nm)

image not found image not found Transport maritime de fret par région NUTS 2 (tran_r_mago_nm)

image not found image not found Transport aérien de passagers par région NUTS 2 (tran_r_avpa_nm)

image not found image not found Transport aérien de fret par région NUTS 2 (tran_r_avgo_nm)
image not found image not found Transport ferroviaire - transport national et international de
marchandises par région NUTS 2 de chargement et de d(...) (tran_r_rago)
image not found image not found Transport ferroviaire - Transport national et international de voyageurs
par région NUTS 2 de débarquement et d'emb(...) (tran_r_rapa)
image not found image not found Transport maritime de passagers par région NUTS 2 (questionnaire)
(tran_r_mapa_om)
image not found image not found Transport maritime de fret par région NUTS 2 (questionnaire)
(tran_r_mago_om)
image not found image not found Transport aérien de passagers par région NUTS 2 (questionnaire)
(tran_r_avpa_om)
image not found image not found Transport aérien de fret par région NUTS 2 (questionnaire)
(tran_r_avgo_om)

Statistiques régionales du marché du travail (reg_lmk)

Population et population active régionale - LFS/EFT séries annuelles (lfst_r_lfpop)








image not found image not found Population âgée de 15 ans et plus par sexe, âge et région NUTS 2 (1
000) (lfst_r_lfsd2pop)
image not found image not found Population active par sexe, âge et région NUTS 2 (1 000)
(lfst_r_lfp2act)
image not found image not found Taux d'activité par sexe, âge, niveau d'éducation atteint, nationalité et
région NUTS 2 (lfst_r_lfp2actrtn)
image not found image not found Taux d'activité par sexe, âge, niveau d'éducation atteint, pays de
naissance et région NUTS 2 (lfst_r_lfp2actrc)
image not found image not found Taux d'activité par sexe, âge et région NUTS 2 (%) (lfst_r_lfp2actrt)
image not found image not found Population active par sexe, âge, niveau d'éducation atteint et région
NUTS 2 (1 000) (lfst_r_lfp2acedu)

Emploi régional - LFS/EFT séries annuelles (lfst_r_lfemp)

image not found image not found Emploi par sexe, âge et région NUTS 2 (1 000) (lfst_r_lfe2emp)
image not found image not found Emploi par âge, activité économique et région NUTS 2 (NACE Rév.2)
- 1 000 (lfst_r_lfe2en2)
image not found image not found Emploi par âge, activité économique et région NUTS 2 (1999-2008,
NACE Rév. 1.1) - 1 000 (lfst_r_lfe2en1)
image not found image not found Emploi par âge, statut professionnel et région NUTS 2 (1 000)
(lfst_r_lfe2estat)
image not found image not found Emploi par temps plein/temps partiel, sexe et région NUTS 2 (1 000)
(lfst_r_lfe2eftpt)
image not found image not found Emploi par sexe, âge, niveau d'éducation atteint et région NUTS 2 (1
000) (lfst_r_lfe2eedu)
image not found image not found Emploi transrégional par région NUTS 2 (1 000) (lfst_r_lfe2ecomm)
image not found image not found Taux d'emploi par sexe, âge, niveau d'éducation atteint, nationalité et
région NUTS 2 (lfst_r_lfe2emprtn)
image not found image not found Taux d'emploi par sexe, âge, niveau d'éducation atteint, pays de
naissance et région NUTS 2 (lfst_r_lfe2emprc)
image not found image not found Taux d'emploi par sexe, âge et région NUTS 2 (%) (lfst_r_lfe2emprrt)
image not found image not found Nombre moyen d'heures de travail habituellement prestées par
semaine dans l'activité principale, par sexe, âge et r(...) (lfst_r_lfe2ehour)

Chômage régional - LFS/EFT séries annuelles (lfst_r_lfu)

image not found image not found Chômage par sexe, âge et région NUTS 2 (1 000) (lfst_r_lfu3pers)
image not found image not found Taux de chômage par sexe, âge et région NUTS 2 (%) (lfst_r_lfu3rt)
image not found image not found Chômage de longue durée (12 mois et plus) par région NUTS 2
(lfst_r_lfu2ltu)

- image not found image not found Chômage par sexe, âge, pays de naissance et région NUTS 2 (lfst_r_lfu2gac)
- image not found image not found Taux de chômage par sexe, âge, pays de naissance et région NUTS 2 (lfst_r_lfur2gac)
- image not found image not found Chômage par sexe, âge, nationalité et région NUTS 2 (lfst_r_lfu2gan)
- image not found image not found Taux de chômage par sexe, âge, nationalité et région NUTS (lfst_r_lfur2gan)
-  Disparités régionales du marché du travail- séries EFT et séries EFT ajustées (lfst_r_lmd)
- image not found image not found Dispersion des taux d'emploi régionaux des personnes âgées de 15 à 64 ans par région NUTS 3 (%) (lfst_r_lmdr)
- image not found image not found Dispersion des taux de chômage régionaux par région NUTS 3 (%) (lfst_r_lmdur)
-  Statistiques régionales sur les vacances d'emploi (jvs) (reg_jvs)
- image not found image not found Statistiques sur les vacances d'emploi par profession, région NUTS 2 et activité de la NACE Rév. 2- données annuell(...) (jvs_a_nace2)
- image not found image not found Statistiques sur les vacances d'emploi par profession, région NUTS 2 et activité de la NACE Rév. 1.1 - données annu(...) (jvs_a_nace1)
-  Enquête sur la structure des salaires 2006 (reg_earn_ses_06)
- image not found image not found Salaire annuel par région NUTS 1 (entreprises avec 10 employés ou plus) - NACE Rév. 1.1, C-O excepté L (earn_ses06_rann)
- image not found image not found Salaire horaire moyen par région NUTS 1 (entreprises avec 10 employés ou plus) - NACE Rév. 1.1, C-O excepté L (earn_ses06_rhr)
-  Enquête sur la structure des salaires 2010 (reg_earn_ses_10)
- image not found image not found Salaire horaire moyen par région NUTS 1 (entreprises avec 10 employés ou plus) - NACE Rév. 2, B-S excepté O (earn_ses10_rhr)
- image not found image not found Salaire annuel par région NUTS 1 (entreprises avec 10 employés ou plus) - NACE Rév. 2, B-S excepté O (earn_ses10_rann)
-  Statistiques régionales sur le coût du marché du travail (reg_lcs)
-  Enquête de coûts de la main d'oeuvre 2008 et 2012 - données régionales, activité de la NACE Rév. 2 (reg_lcs_r2)
- image not found image not found Coût de la main d'oeuvre, salaires et traitements, rémunérations directes par activité de la NACE Rév. 2 et région (...) (lc_rcost_r2)
- image not found image not found Structure du coût de la main d'oeuvre par activité de la NACE Rév. 2 et région NUTS 1 - % des coûts totaux, enquête(...) (lc_rstruc_r2)
- image not found image not found Nombre de salariés et heures travaillées, par temps de travail, activité de la NACE Rév. 2 et région NUTS 1 - enquê(...) (lc_rnum1_r2)
- image not found image not found Moyenne d'heures travaillées par salarié, par temps de travail, activité de la NACE Rév. 2 et région NUTS 1 - enquê(...) (lc_rnum2_r2)
- image not found image not found Nombre d'unités statistiques sélectionnées pour l'enquête, par activité de la NACE Rév. 2 et région NUTS 1 - enquêt(...) (lc_rstu_r2)
-  Enquête de coûts de la main d'oeuvre 2004 - données régionales (reg_lcs04)
- image not found image not found Coût de la main d'oeuvre, salaires et traitements, rémunérations directes par activité de la NACE Rév. 1.1 et régio(...) (lc_r04cost)
- image not found image not found Structure du coût de la main d'oeuvre par activité de la NACE Rév. 1.1 et région NUTS 1 - % des coûts totaux, enquê(...) (lc_r04struc)
- image not found image not found Nombre de salariés et heures travaillées, par temps de travail, activité de la NACE Rév. 1.1 et région NUTS 1 - enq(...) (lc_r04num1)
- image not found image not found Moyenne d'heures travaillées par salarié, par temps de travail, activité de la NACE Rév. 1.1 et région NUTS 1 - enq(...) (lc_r04num2)
- image not found image not found Nombre d'unités statistiques sélectionnées pour l'enquête, par activité de la NACE Rév. 1.1 et région NUTS 1 - enqu(...) (lc_r04stu)




- 
 Enquête de coûts de la main d'oeuvre 2000 - données régionales (reg_lcs00)
 - image not found image not found Coût de la main d'oeuvre, salaires et traitements, rémunérations directes par activité de la NACE Rév. 1.1 et régio(...) (lc_r00cost)
 - image not found image not found Structure du coût de la main d'oeuvre par activité de la NACE Rév. 1.1 et par région NUTS 1 - % des coûts totaux, e(...) (lc_r00struc)
 - image not found image not found Nombre de salariés et heures travaillées, par temps de travail, activité de la NACE Rév. 1.1 et région NUTS 1 - enq(...) (lc_r00num1)
 - image not found image not found Moyenne d'heures travaillées par salarié, par temps de travail, activité de la NACE Rév. 1.1 et région NUTS 1 - enq(...) (lc_r00num2)
 - image not found image not found Nombre d'unités statistiques sélectionnées pour l'enquête, par activité de la NACE Rév. 1.1 et région NUTS 1 - enq(...) (lc_r00stu)
- 
 Économie et société numériques régionales (reg_isoc)
 - image not found image not found Ménages ayant accès à l'internet à leur domicile (isoc_r_iacc_h)
 - image not found image not found Ménages disposant d'un accès à large bande (isoc_r_broad_h)
 - image not found image not found Particuliers n'ayant jamais utilisé un ordinateur (isoc_r_cux_i)
 - image not found image not found Particuliers utilisant l'internet, fréquence d'utilisation et activités (isoc_r_iuse_i)
 - image not found image not found Particuliers utilisant l'internet dans les relations avec l'administration publique (isoc_r_gov_i)
 - image not found image not found Particuliers ayant commandé des biens ou des services sur l'internet pour leur usage privé (isoc_r_blt12_i)
 - image not found image not found Particuliers accédant à l'internet en dehors de la maison ou du travail (isoc_r_iumd_i)
- 
 Statistiques régionales sur l'environnement et l'énergie (reg_env)
 - 
 Statistiques régionales sur les déchets (reg_env_was)
 - image not found image not found Déchets municipaux par région NUTS 2 - données du projet pilote (env_rwas_gen)
 - image not found image not found Couverture de la collecte des déchets municipaux par région NUTS 2 - données du projet pilote (env_rwas_cov)
 - 
 Statistiques régionales sur l'eau (reg_env_wat)
 - image not found image not found Ressources en eau douce par district hydrographique (DH) (env_watres_rb)
 - image not found image not found Prélèvement d'eau par district hydrographique (DH) (env_watabs_rb)
 - image not found image not found Utilisation d'eau par district hydrographique (DH) (env_watuse_rb)
 - image not found image not found Population raccordée à un système public d'approvisionnement en eau par district hydrographique (DH) (env_watpop_rb)
 - image not found image not found Population raccordée aux systèmes de collecte et traitement des eaux usées par district hydrographique (DH) (env_wwcon_rb)
 - image not found image not found Capacités de traitement des stations d'épuration par district hydrographique (DH) (env_wwcap_rb)
 - image not found image not found Stations d'épuration par type de traitement et district hydrographique (DH) (env_wwplt_rb)
 - image not found image not found Production et rejets des eaux usées par district hydrographique (DH) (env_wwgen_rb)
 - 
 Statistiques de l'énergie - degrés-jours de chauffage et de refroidissement (reg_nrg_chdd)
 - image not found image not found Degrés-jours de chauffage et de refroidissement par région NUTS 2 - données annuelles (nrg_chddr2_a)
 - image not found image not found Degrés-jours de chauffage et de refroidissement par région NUTS 2 - données mensuelles (nrg_chddr2_m)
- 
 Statistiques régionales sur la pauvreté et l'exclusion sociale (reg_ilc)

image not found image not found Personnes en risque de pauvreté ou d'exclusion sociale par région NUTS (ilc_peps11)

image not found image not found Personnes vivant dans un ménage à très faible intensité de travail par région NUTS (population âgée de 0 à 59 ans) (ilc_lvhl21)

image not found image not found Taux de privation matérielle sévère par région NUTS (ilc_mddd21)

image not found image not found Taux de risque de pauvreté par région NUTS (ilc_li41)



 Statistiques régionales des infractions (reg_crim)

image not found image not found Infractions enregistrées par la police par régions NUTS 3 (crim_gen_reg)

 Statistiques régionales par typologie (reg_typ)

 Régions métropolitaines (met)

 Statistiques démographiques par région métropolitaine (met_demo)

image not found image not found Superficie des régions par région métropolitaine (met_d3area)

image not found image not found Densité de la population par région métropolitaine (met_d3dens)

image not found image not found Population au 1er janvier par tranches d'âge de cinq ans, sexe et région métropolitaine (met_pjangrp3)

image not found image not found Population au 1er janvier par grand groupe d'âge, sexe et région métropolitaine (met_pjanaggr3)

image not found image not found Bilan démographique et taux bruts par région métropolitaine (met_gind3)

image not found image not found Naissances vivantes (totales) par région métropolitaine (met_births)

image not found image not found Décès (totaux) par région métropolitaine (met_deaths)



 Comptes économiques par région métropolitaine (SEC 2010) (met_eco10)

image not found image not found Produit intérieur brut (PIB) aux prix courants du marché par région métropolitaine (met_10r_3gdp)

image not found image not found Population annuelle moyenne utilisée pour le calcul des données PIB régionaux par région métropolitaine (met_10r_3pgdp)

image not found image not found Emploi par activité de la NACE Rév. 2 et région métropolitaine (met_10r_3emp)

image not found image not found Valeur ajoutée brute aux prix de production par région métropolitaine (met_10r_3gva)

 Droits de propriété intellectuelle par région métropolitaine (met_ipr)


 Demandes de brevets par région métropolitaine (met_pat)

image not found image not found Demandes de brevets de haute technologie déposées auprès de l'OEB par année de priorité et région métropolitaine (met_pat_eptot)

image not found image not found Demandes de brevets déposées auprès de l'OEB par année de priorité, ventilées par sections et classes de la classif(...) (met_pat_epipc)

image not found image not found Demandes de brevets de TIC déposées auprès de l'OEB par année de priorité et région métropolitaine (met_pat_eptec)


 Marques communautaires (CTM) par région métropolitaine (met_ipr_t)

image not found image not found Demandes de marques de l'Union européenne (EUTM) par région métropolitaine (met_ipr_ta)

image not found image not found Demandes de marques de l'Union européenne (EUTM) par milliards de PIB et région métropolitaine (met_ipr_tagdp)

image not found image not found Demandes de marques de l'Union européenne (EUTM) par millions d'habitants et région métropolitaine (met_ipr_tapop)


 Dessins ou modèles communautaires (CD) et région métropolitaine (met_ipr_d)

image not found image not found Demandes de dessins ou modèles communautaires (CD) par région métropolitaine (met_ipr_da)

image not found image not found Demandes de dessins ou modèles communautaires (CD) par milliards de PIB et région métropolitaine (met_ipr_dagdp)

image not found image not found Demandes de dessins ou modèles communautaires (CD) par millions d'habitants et région métropolitaine (met_ipr_dapop)

image not found image not found Dessins ou modèles communautaires (CD) par région métropolitaine (met_ipr_dfa)

image not found image not found Dessins ou modèles communautaires (CD) par milliards de PIB et région métropolitaine (met_ipr_dfagdp)

image not found image not found Dessins ou modèles communautaires (CD) par millions d'habitants et région métropolitaine (met_ipr_dfapop)

image not found image not found Dessins ou modèles communautaires enregistrés (RCD) par région métropolitaine (met_ipr_dr)

Démographie des entreprises par région métropolitaine (met_bd)

image not found image not found Démographie des entreprises et entreprises de forte croissance par activité de la NACE Rév. 2 et région métropolitaine (met_bd_hgn2)

image not found image not found Démographie des entreprises par classe de taille et région métropolitaine (met_bd_size)

image not found image not found Démographie des entreprises avec des salariés par activité de la NACE Rév. 2 et région métropolitaine (met_bd_en2)

image not found image not found Démographie des entreprises avec des salariés par classe de taille et région métropolitaine (met_bd_esize)

Statistiques des transports par région métropolitaine (met_tran)

image not found image not found Transport routier national annuel par région de chargement, groupe de marchandises et région métropolitaine (met_road_gonl)

image not found image not found Transport routier national annuel par région de déchargement, groupe de marchandises et région métropolitaine (met_road_gonu)

Statistiques du marché du travail par région métropolitaine (met_lmk)

image not found image not found Population active par sexe, âge et région métropolitaine (met_lfp3pop)

image not found image not found Chômage par sexe, âge et région métropolitaine (met_lfu3pers)

image not found image not found Taux de chômage par sexe, âge et région métropolitaine (met_lfu3rt)

image not found image not found Population par sexe, âge et région métropolitaine (met_lfsd3pop)

image not found image not found Emploi par sexe, âge et région métropolitaine (met_lfe3emp)

image not found image not found Taux d'emploi par sexe, âge et région métropolitaine (met_lfe3emprt)

image not found image not found Population âgée 25-64 par niveau d'éducation atteint, sexe et région métropolitaine (met_edat_lfse4)

image not found image not found Infractions enregistrées par la police par région métropolitaine (met_crim_gen)

Autres typologies (urt)

Statistiques démographiques par autres typologies (urt_demo)

image not found image not found Superficie des régions par autres typologies (urt_d3area)

image not found image not found Densité de la population par autres typologies (urt_d3dens)

image not found image not found Population au 1er janvier par tranches d'âge de cinq ans, sexe et autres typologies (urt_pjangrp3)

image not found image not found Population au 1er janvier par grand groupe d'âge, sexe et autres typologies (urt_pjanaggr3)

image not found image not found Bilan démographique et taux bruts par autres typologies (urt_gind3)

image not found image not found Naissances vivantes (totales) par autres typologies (urt_births)

image not found image not found Décès (totaux) par autres typologies (urt_deaths)


Comptes économiques par autres typologies (SEC 2010) (urt_eco10)

image not found image not found Produit intérieur brut (PIB) aux prix courants du marché par autres typologies (urt_10r_3gdp)

image not found image not found Population annuelle moyenne utilisée pour le calcul des données PIB régionaux par autres typologies (urt_10r_3pgdp)

image not found image not found Emploi par activité de la NACE Rév. 2 et autres typologies (urt_10r_3emp)

image not found image not found Valeur ajoutée brute aux prix de production par autres typologies (urt_10r_3gva)

 Droits de propriété intellectuelle par autres typologies (urt_ipr)

 Demandes de brevets par autres typologies (urt_pat)

image not found image not found Demandes de brevets déposées auprès de l'OEB par année de priorité et autres typologies (urt_pat_epatot)

image not found image not found Demandes de brevets déposées auprès de l'OEB par année de priorité, ventilées par sections et classes de la classif(...) (urt_pat_epipc)

image not found image not found Demandes de brevets de haute technologie déposées auprès de l'OEB par année de priorité et autres typologies (urt_pat_eptec)

 Marques communautaires (CTM) par autres typologies (urt_ipr_t)

image not found image not found Demandes de marques de l'Union européenne (EUTM) par autres typologies (urt_ipr_ta)

image not found image not found Demandes de marques de l'Union européenne (EUTM) par milliards de PIB et autres typologies (urt_ipr_tagdp)

image not found image not found Demandes de marques de l'Union européenne (EUTM) par millions d'habitants et autres typologies (urt_ipr_tapop)


 Dessins ou modèles communautaires (CD) par autres typologies (urt_ipr_d)

image not found image not found Demandes de dessins ou modèles communautaires (CD) par autres typologies (urt_ipr_da)

image not found image not found Demandes de dessins ou modèles communautaires (CD) par milliards de PIB et autres typologies (urt_ipr_dagdp)

image not found image not found Demandes de dessins ou modèles communautaires (CD) par millions d'habitants et autres typologies (urt_ipr_dapop)

image not found image not found Dessins ou modèles communautaires (CD) par autres typologies (urt_ipr_dfa)

image not found image not found Dessins ou modèles communautaires (CD) par milliards de PIB et autres typologies (urt_ipr_dfagdp)

image not found image not found Dessins ou modèles communautaires (CD) par millions d'habitants et autres typologies (urt_ipr_dfapop)

image not found image not found Dessins ou modèles communautaires enregistrés (RCD) par autres typologies (urt_ipr_dr)

 Démographie des entreprises par autres typologies (urt_bd)

image not found image not found Démographie des entreprises et entreprises de forte croissance par activité de la NACE Rév. 2 et autres typologies (urt_bd_hgn2)

image not found image not found Démographie des entreprises par classe de taille et autres typologies (urt_bd_size)

image not found image not found Démographie des entreprises avec des salariés par activité de la NACE Rév. 2 et autres typologies (urt_bd_en2)

image not found image not found Démographie des entreprises avec des salariés par classe de taille et autres typologies (urt_bd_esize)


 Statistiques des transports par autres typologies (urt_tran)

image not found image not found Transport routier national annuel par région de chargement, groupe de marchandises et autres typologies (urt_road_gonl)

image not found image not found Transport routier national annuel par région de déchargement, groupe de marchandises et autres typologies (urt_road_gonu)

 Statistiques du marché du travail par autres typologies (urt_lmk)

image not found image not found Population active par sexe, âge et autres typologies (urt_lfp3pop)
image not found image not found Chômage par sexe, âge et autres typologies (urt_lfu3pers)
image not found image not found Taux de chômage par sexe, âge et autres typologies (urt_lfu3rt)
image not found image not found Population par sexe, âge et autres typologies (urt_lfsd3pop)
image not found image not found Emploi par sexe, âge et autres typologies (urt_lfe3emp)
image not found image not found Taux d'emploi par sexe, âge et autres typologies (urt_lfe3emprt)
image not found image not found Population âgée 25-64 par niveau d'éducation atteint, sexe et autres typologies (urt_edat_lfse4)

image not found image not found Infractions enregistrées par la police par autres typologies (urt_crim_gen)



 Statistiques du tourisme par zones côtières (UAL2) (mare)

image not found image not found Nuitées dans des établissements d'hébergement touristique par zones côtières et non côtières (à partir de 2012) (tour_occ_ninatc)
image not found image not found Nombre d'établissements, chambres et places-lits par zones côtières et non côtières (à partir de 2012) (tour_cap_natc)

 Degré d'urbanisation (degurb)


 Santé (degurb_hlth)

image not found image not found Santé perçue par soi-même, par sexe, âge et degré d'urbanisation (hlth_silc_18)
image not found image not found Personnes avec un problème de santé ou une maladie de longue durée, par sexe, âge et degré d'urbanisation (hlth_silc_19)
image not found image not found Limitation de longue durée perçue dans les activités usuelles du fait d'un problème de santé, par sexe, âge et degré d'urbanisation (hlth_silc_20)
image not found image not found Besoins auto-déclarés d'examen ou de traitement médical non satisfaits, par sexe, âge, raison principale déclarée e(...) (hlth_silc_21)
image not found image not found Besoins auto-déclarés d'examen ou de traitement dentaire non satisfaits, par sexe, âge, raison principale déclarée (...) (hlth_silc_22)


 Formation tout au long de la vie (degurb_trng)

image not found image not found Taux de participation à l'éducation et à la formation par degré d'urbanisation (trng_aes_105)
image not found image not found Taux de participation à l'éducation et à la formation (4 dernières semaines) par sexe, âge et degré d'urbanisation (trng_lfs_14)
image not found image not found Taux de participation à l'apprentissage informel par forme d'apprentissage et degré d'urbanisation (trng_aes_205)
image not found image not found Participation à toute activité d'apprentissage par degré d'urbanisation (trng_any3)
image not found image not found Participation à l'éducation formelle par degré d'urbanisation (trng_fed3)
image not found image not found Participation à l'apprentissage informel par degré d'urbanisation (trng_inf3)
image not found image not found Participation à l'éducation et à la formation non-formelles par degré d'urbanisation (trng_nfe4)


 Niveaux d'éducation atteint et résultats de l'éducation (degurb_edat)

image not found image not found Nombre de langues étrangères connues (auto-évaluation) par degré d'urbanisation (edat_aes_l26)
image not found image not found Niveau de connaissance de la langue étrangère la mieux maîtrisée (auto-évaluation) par degré d'urbanisation (edat_aes_l36)
image not found image not found Population par niveau d'éducation atteint, sexe, âge et degré d'urbanisation (%) (edat_lfs_9913)
image not found image not found Jeunes sans emploi et ne participant ni à l'éducation ni à la formation par sexe, âge et degré d'urbanisation (taux(...)) (edat_lfse_29)






- image not found image not found Jeunes ayant quitté prématurément l'éducation et la formation par sexe et degré d'urbanisation (edat_lfse_30)
- image not found image not found Taux d'emploi de jeunes n'étant ni en éducation ni en formation par sexe, niveau d'éducation atteint, années depuis(...) (edat_lfse_34)
-  Conditions de vie et bien-être (degurb_livcon)
- image not found image not found Structure des dépenses de consommation par degré d'urbanisation et par fonction de consommation COICOP (hbs_str_t226)
- image not found image not found Caractéristiques des ménages par degré d'urbanisation (hbs_car_t315)
- image not found image not found Caractéristiques des ménages par la principale source de revenu (hbs_car_t316)
- image not found image not found Personnes en risque de pauvreté ou d'exclusion sociale par degré d'urbanisation (ilc_peps13)
- image not found image not found Taux de risque de pauvreté par degré d'urbanisation (ilc_li43)
- image not found image not found Taux de risque de pauvreté après déduction des coûts du logement par degré d'urbanisation (ilc_li48)
- image not found image not found Personnes vivant dans un ménage à très faible intensité de travail par degré d'urbanisation (population âgée de 0 à(...)) (ilc_lvhl23)
- image not found image not found Distribution de la population par degré d'urbanisation, type de logement et par groupe de revenu - enquête EU-SILC (ilc_lvho01)
- image not found image not found Taux de surpeuplement par degré d'urbanisation - population totale - enquête EU-SILC (ilc_lvho05d)
- image not found image not found Taux de surcharge des coûts du logement par degré d'urbanisation - enquête EU-SILC (ilc_lvho07d)
- image not found image not found Médiane de la distribution de la charge des coûts du logement par degré d'urbanisation - enquête EU-SILC (ilc_lvho08b)
- image not found image not found Taux de privation matérielle sévère par degré d'urbanisation (ilc_mddd23)
- image not found image not found Taux de privation sévère liée au logement par degré d'urbanisation - enquête EU-SILC (ilc_mdho06d)
-  EU-SILC modules ad-hoc (du_ilc_ahm)
-  2013 - Indicateurs de bien-être personnel (du_ilc_pwb)
- image not found image not found Note moyenne de satisfaction par domaine, quintile de revenu, type de ménage et degré d'urbanisation (ilc_pw02)
- image not found image not found Note moyenne de confiance par domaine, quintile de revenu, type de ménage et degré d'urbanisation (ilc_pw04)
- image not found image not found Personnes ayant quelqu'un sur qui compter en cas de besoin par quintile de revenu, degré d'urbanisation et type de (...) (ilc_pw07)
- image not found image not found Fréquence du sentiment de bonheur au cours des 4 dernières semaines par quintile de revenu, degré d'urbanisation et (...) (ilc_pw09)
-  2012 - Conditions de logement (du_ilc_hcm)
- image not found image not found Superficie moyenne du logement par type de ménage et par degré d'urbanisation (ilc_hcmh02)
- image not found image not found Proportion de la population vivant dans un logement pas adéquatement frais durant l'été par quintile de revenu et p(...) (ilc_hcmp03)
- image not found image not found Proportion de la population ayant changé de logement au cours des cinq dernières années par statut d'occupation du (...) (ilc_hcmp05)
- image not found image not found Proportion de la population par niveau de difficulté d'accès aux transports publics, par quintile de revenu et par (...) (ilc_hcmp06)
-  Marché du travail (degurb_labour)
- image not found image not found Taux d'emploi par sexe, âge et degré d'urbanisation (%) (lfst_r_ergau)

image not found image not found Emploi à temps partiel par sexe, âge, niveau d'éducation atteint, pays de naissance et degré d'urbanisation (lfst_r_e2pgaedcu)

image not found image not found Emploi à temps partiel par sexe, âge, niveau d'éducation atteint, nationalité et degré d'urbanisation (lfst_r_e2pgaednu)

image not found image not found Employeurs et travailleurs indépendants par sexe, âge, pays de naissance et degré d'urbanisation (lfst_r_e2sgacu)

image not found image not found Employeurs et travailleurs indépendants par sexe, âge, nationalité et degré d'urbanisation (lfst_r_e2sganu)

image not found image not found Salariés en emploi temporaire par sexe, âge, niveau d'éducation atteint, pays de naissance et degré d'urbanisation (lfst_r_e2tgaedcu)

image not found image not found Salariés en emploi temporaire par sexe, âge, niveau d'éducation atteint, nationalité et degré d'urbanisation (lfst_r_e2tgaednu)

image not found image not found Taux de chômage par sexe, âge et degré d'urbanisation (%) (lfst_r_urgau)

image not found image not found Chômage par sexe, âge, pays de naissance et degré d'urbanisation (lfst_r_lfu2gacu)

image not found image not found Chômage par sexe, âge, nationalité et degré d'urbanisation (lfst_r_lfu2ganu)

image not found image not found Population annuelle par sexe, âge, degré d'urbanisation et statut au regard de l'emploi (1 000) (lfsa_pgauws)

image not found image not found Population trimestrielle par sexe, âge, degré d'urbanisation et statut au regard de l'emploi (1 000) (lfsq_pgauws)

image not found image not found Nombre de ménages par degré d'urbanisation et région NUTS 2 (1 000) (lfst_r_lfsd2hh)

Tourisme (degurb_tour)

image not found image not found Nuitées dans des établissements d'hébergement touristique par degré d'urbanisation (à partir de 2012) (tour_occ_ninatd)

image not found image not found Nombre d'établissements, chambres et places-lits par degré d'urbanisation (à partir de 2012) (tour_cap_natd)

Économie et société numériques (degurb_isoc)

Utilisation des TIC dans les ménages et par les particuliers (du_isoc_i)

Connexion à l'internet et utilisation d'ordinateurs (du_isoc_ici)

image not found image not found Ménages - type de connexion à l'internet (isoc_ci_it_h)

image not found image not found Particuliers - lieux d'utilisation des ordinateurs (isoc_ci_cfp_pu)

image not found image not found Particuliers - accès mobile à l'internet (isoc_ci_im_i)

image not found image not found Ménages - disponibilité des ordinateurs (isoc_ci_cm_h)

image not found image not found Ménages - dispositifs pour accéder à l'internet (isoc_ci_id_h)

image not found image not found Particuliers - fréquence d'utilisation des ordinateurs (isoc_ci_cfp_fu)

image not found image not found Ménages - niveau d'accès à l'internet (isoc_ci_in_h)

image not found image not found Particuliers - utilisation des ordinateurs (isoc_ci_cfp_cu)

Utilisation de l'internet (du_isoc_iiu)

image not found image not found Particuliers - utilisation de l'internet (isoc_ci_ifp_iu)

image not found image not found Particuliers - fréquence d'utilisation de l'internet (isoc_ci_ifp_fu)

image not found image not found Particuliers - lieux d'utilisation de l'internet (isoc_ci_ifp_pu)

image not found image not found Particuliers - activités sur l'internet (isoc_ci_ac_i)

Commerce électronique (du_isoc_iec)

image not found image not found Achats effectués par des particuliers sur l'internet (isoc_ec_ibuy)

image not found image not found Problèmes rencontrés par les particuliers lors de leurs achats/commandes sur l'internet (isoc_ec_iprb)

image not found image not found Obstacles perçus à l'achat/commande sur l'internet (isoc_ec_inb)


 Administration en ligne (du_isoc_ci_egi)

image not found image not found Activités des particuliers sur les sites web des pouvoirs publics (isoc_ciegi_ac)

image not found image not found Raisons pour ne pas renvoyer des formulaires remplis aux sites web des pouvoirs publics (isoc_ciegi_rtx)


 Confiance, sécurité et protection de la vie privée dans les TIC (du_isoc_ci_sci)

image not found image not found Problèmes de sécurité subis en utilisant l'internet à des fins privées (isoc_cisci_pb)

image not found image not found Préoccupations sécuritaires ayant empêché les activités sur l'internet (isoc_cisci_ax)

image not found image not found Copies de sauvegarde ou fichiers de réserve (isoc_cisci_f)

image not found image not found Utilisation et mise à jour de logiciels de sécurité ou outils de protection de l'ordinateur privé et des données (2010) (isoc_cisci_sw)

image not found image not found Raisons pour ne pas mettre à jour les logiciels de sécurité (2010) (isoc_cisci_rux)

image not found image not found Préoccupation au sujet des problèmes possibles relatifs à l'utilisation de l'internet (2010) (isoc_cisci_co)

 Compétences numériques (du_isoc_sk)

 Utilisateurs des TIC (du_isoc_sku)


image not found image not found Compétences en informatique des particuliers (isoc_sk_cskl_i)

image not found image not found Compétences des particuliers sur l'internet (isoc_sk_iskl_i)

image not found image not found Acquisition de compétences dans les TIC (isoc_sk_how_i)

image not found image not found Dernière formation en informatique (isoc_sk_rtc_i)

image not found image not found Raisons pour lesquelles un cours sur l'utilisation d'un ordinateur n'a pas été suivi (isoc_sk_rnct_i)

 Données historiques (du_isoc_h)

 Utilisation des TIC dans les ménages et par les particuliers (du_isoc_i_h)

 Particuliers - utilisation de l'internet mobile (2012) (du_isoc_ci_mobi)

image not found image not found Appareils et types de connexion pour accès mobile à l'internet (isoc_cimobi_dev)

image not found image not found Fréquence de l'utilisation de l'internet mobile (isoc_cimobi_frq)

image not found image not found But de l'utilisation de l'internet mobile (isoc_cimobi_purp)

image not found image not found Problèmes rencontrés lors de l'utilisation de l'internet mobile (isoc_cimobi_prb)

image not found image not found Raisons pour ne pas utiliser l'internet mobile (isoc_cimobi_rux)

 Indicateurs d'évaluation comparative 2011-2015 (du_isoc_pi)


 Evaluation comparative de l'Europe numérique: indicateurs de performance essentiels (du_isoc_pibdek)

image not found image not found Administration en ligne - particuliers (isoc_bdek_ps)

image not found image not found Marché unique numérique - promouvoir le commerce électronique pour les particuliers (isoc_bdek_smi)

image not found image not found Intégration numérique - particuliers (isoc_bdek_di)

 Evaluation comparative de l'Europe numérique: indicateurs 2011-2015 (du_isoc_pibde15)

 Accès à large bande et connectivité (du_isoc_bde15b)

image not found image not found Accès à large bande et connectivité - ménages (isoc_bde15b_h)

image not found image not found Accès à large bande et connectivité - particuliers (isoc_bde15b_i)


 Utilisation des TIC par les particuliers (du_isoc_bde15c)

image not found image not found Utilisation de l'internet et activités sur l'internet (isoc_bde15cua)

image not found image not found Banque en ligne et commerce électronique (isoc_bde15cbc)

image not found image not found Compétences des particuliers dans les TIC (isoc_bde15csk)

 Service publics électroniques (du_isoc_bde15e)

image not found image not found Particuliers utilisant l'internet dans les relations avec l'administration publique (isoc_bde15ei)

 Statistiques urbaines (urb)

 Villes et grandes villes (urb_cgc)

image not found image not found Population au 1er janvier par tranche d'âge et par sexe - villes et grandes villes (urb_cpop1)

image not found image not found Structure de la population - villes et grandes villes (urb_cpopstr)

image not found image not found Population par nationalité et pays de naissance - villes et grandes villes (urb_cpopcb)

image not found image not found Fécondité et mortalité - villes et grandes villes (urb_cfermor)

image not found image not found Conditions de vie - villes et grandes villes (urb_clivcon)

image not found image not found Education - villes et grandes villes (urb_ceduc)

image not found image not found Culture et tourisme - villes et grandes villes (urb_ctour)

image not found image not found Marché du travail - villes et grandes villes (urb_clma)

image not found image not found Économie et finances - villes et grandes villes (urb_cecfi)

image not found image not found Transports - villes et grandes villes (urb_ctrans)

image not found image not found Environnement - villes et grandes villes (urb_cenv)

 Zones urbaines fonctionnelles (urb_luz)

image not found image not found Population au 1er janvier par tranche d'âge et par sexe - zones urbaines fonctionnelles (urb_lpop1)

image not found image not found Structure de la population - zones urbaines fonctionnelles (urb_lpopstr)

image not found image not found Population par nationalité et pays de naissance - zones urbaines fonctionnelles (urb_lpopcb)

image not found image not found Fécondité et mortalité - zones urbaines fonctionnelles (urb_lfermor)

image not found image not found Conditions de vie - zones urbaines fonctionnelles (urb_llivcon)


image not found image not found Education - zones urbaines fonctionnelles (urb_leduc)

image not found image not found Marché du travail - zones urbaines fonctionnelles (urb_llma)

image not found image not found Transports - zones urbaines fonctionnelles (urb_ltran)

image not found image not found Environnement - zones urbaines fonctionnelles (urb_lenv)

image not found image not found Résultats du sondage d'opinion (urb_percep)

 Autres statistiques infranationales (reg_nat)

 Statistiques des eaux par Districts Hydrographiques (DH) (rbd)

image not found image not found Ressources en eau douce par district hydrographique (DH) (env_watres_rb)

image not found image not found Prélèvement d'eau par district hydrographique (DH) (env_watabs_rb)

image not found image not found Utilisation d'eau par district hydrographique (DH) (env_watuse_rb)

image not found image not found Population raccordée à un système public d'approvisionnement en eau par district hydrographique (DH) (env_watpop_rb)

image not found image not found Population raccordée aux systèmes de collecte et traitement des eaux usées par district hydrographique (DH) (env_wwcon_rb)

image not found image not found Capacités de traitement des stations d'épuration par district hydrographique (DH) (env_wwcap_rb)

image not found image not found Stations d'épuration par type de traitement et district hydrographique (DH) (env_wwplt_rb)

image not found image not found Production et rejets des eaux usées par district hydrographique (DH) (env_wwgen_rb)

 Statistiques sur les vergers par région de production (reg_orch)

image not found image not found Superficie totale par espèce (superficie en ha) (orch_total)
image not found image not found Pommiers et poiriers - Superficie par classes d'âge et de densité (superficie en ha) (orch_apples3)
image not found image not found Pêchers et abricotiers - Superficie par classes d'âge et de densité (superficie en ha) (orch_peach3)
image not found image not found Orangers, citronniers et agrumes - Superficie par classes d'âge et de densité (superficie en ha) (orch_oranges3)
image not found image not found Oliviers - Superficie par classes d'âge et de densité (superficie en ha) (orch_olives3)
image not found image not found Raisins de table - Superficie par classes d'âge et de densité (superficie en ha) (orch_grapes3)


 Données régionales (orch_reg)

image not found image not found Pommiers et poiriers - Superficie par classes d'âge et variétés (superficie en ha) (orch_apples1)
image not found image not found Pommiers et poiriers - Superficie par classes de densité et groupes de variétés (superficie en ha) (orch_apples2)
image not found image not found Pêchers et abricotiers - Superficie par classes d'âge et variétés (superficie en ha) (orch_peach1)
image not found image not found Pêchers et abricotiers - superficie par classes de densité et groupes de variétés (superficie en ha) (orch_peach2)
image not found image not found Orangers, citronniers et agrumes - Superficie par classes d'âge et variétés (superficie en ha) (orch_oranges1)
image not found image not found Orangers, citronniers et agrumes - Superficie par classes de densité et groupes de variétés (superficie en ha) (orch_oranges2)
image not found image not found Oliviers - Superficie par classes d'âge (superficie en ha) (orch_olives1)
image not found image not found Oliviers - Superficie par classes de densité (superficie en ha) (orch_olives2)
image not found image not found Raisins de table - Superficie par classes d'âge (superficie en ha) (orch_grapes1)
image not found image not found Raisins de table - Superficie par classes de densité (superficie en ha) (orch_grapes2)


 Statistiques viticoles par région de production (reg_vit)

image not found image not found Exploitations viticoles par type de production (vit_t1)
image not found image not found Principales variétés de vigne par classe d'âge (vit_t4)

 Occupation et utilisation des sols, paysage (LUCAS) (lan)

image not found image not found Vue d'ensemble de l'occupation des sols par région NUTS 2 (lan_lcv_oww)
image not found image not found Terres couvertes de sols par surfaces artificiels par région NUTS 2 (lan_lcv_art)
image not found image not found Terres couvertes de sols par surfaces artificiels - indice (lan_lcv_arti)
image not found image not found Vue d'ensemble de l'utilisation des sols par région NUTS 2 (lan_use_oww)
image not found image not found Occupation des sols par catégories de FAO Forêts par région NUTS 2 (lan_lcv_fao)
image not found image not found Zone de peuplement (lan_settl)

 Pays hors UE (noneu)

 Pays du Sud partenaires de la politique européenne de voisinage (PEV Méridionaux) (med)

 Economie et finances (med_ec)

image not found image not found Produit intérieur brut (med_ec1)
image not found image not found Dépenses de consommation finale (med_ec2)
image not found image not found Formation brute de capital (med_ec3)

image not found	image not found	Echanges extérieurs en pourcentage du PIB (med_ec4)
image not found	image not found	Valeur ajoutée brute (med_ec5)
image not found	image not found	Soldes comptables (med_ec6)
image not found	image not found	Dettes (med_ec7)
image not found	image not found	Prix (séries annuelles) (med_ec8)
image not found	image not found	Taux de change (med_ec9)
image not found	image not found	Balance des paiements (med_ecbp)
image not found	image not found	Commerce international par CTCI - 1 000 EUR (med_ecet)
image not found	image not found	Autres indicateurs (med_ec0)
	Population et conditions sociales (med_ps)	
image not found	image not found	Indicateurs généraux (med_ps111)
image not found	image not found	Population au 1 Janvier, par sexe et groupe d'âge (med_ps112)
image not found	image not found	Population moyenne (en milieu de période) (med_ps115)
image not found	image not found	Indicateurs démographiques (med_ps12)
image not found	image not found	Alphabétisation (med_ps21)
image not found	image not found	Enseignement général (med_ps22)
image not found	image not found	Enseignement supérieur (med_ps23)
image not found	image not found	Qualité de l'enseignement (med_ps24)
image not found	image not found	Enseignement technique et formation professionnel (ETFP) (med_ps25)
image not found	image not found	Dépenses publiques sur l'éducation (med_ps26)
image not found	image not found	Seuils de pauvreté (med_ps311)
image not found	image not found	Taux de risque de pauvreté (med_ps312)
image not found	image not found	Ratio de la pauvreté (med_ps313)
image not found	image not found	Accès aux services essentiels et au logement (med_ps32)
image not found	image not found	Communication (med_ps33)
image not found	image not found	Emploi (med_ps411)
image not found	image not found	Activité économique (med_ps412)
image not found	image not found	Caractéristiques de l'emploi (med_ps413)
image not found	image not found	Emploi et branche d'activité économique (med_ps414)
image not found	image not found	Taux de chômage (med_ps421)
image not found	image not found	Taux de chômage par niveau d'éducation atteint (med_ps422)
image not found	image not found	Proportion de personnes vivant dans des ménages où aucun membre du ménage n'exerce un emploi rémunéré (med_ps423)
image not found	image not found	Salaires (med_ps43)
	Tourisme (med_to)	
image not found	image not found	Flux principaux (med_to11)
image not found	image not found	Arrivées par type d'hébergement touristique (med_to12)
image not found	image not found	Nuits passées par type d'établissement (med_to13)
image not found	image not found	Type d'établissement (med_to21)
image not found	image not found	Nombre de lits (med_to22)
	Agriculture (med_ag)	
image not found	image not found	Informations structurelles (med_ag1)
image not found	image not found	Productions végétales (med_ag2)
image not found	image not found	Production totale de viande (med_ag31)
image not found	image not found	Production et utilisation annuelle de lait (med_ag32)
image not found	image not found	Bétail (nombre) (med_ag33)
image not found	image not found	Elevage volaille (med_ag34)
image not found	image not found	Captures annuelles de poissons - tonnes par zone de pêche (med_ag41)

image not found image not found Production annuelles aquaculture - tonnes (med_ag42)
image not found image not found Comptes économiques de l'agriculture (med_ag50)
image not found image not found Indices des prix agricoles - input/output (2000 = 100) (med_ag51)

Transports (med_tr)

image not found image not found Infrastructure routière : longueur du réseau (med_rd1)
image not found image not found Equipement routier : nombre total de véhicules routiers par catégorie (med_rd2)
image not found image not found Equipement routier : nombre total de véhicules routiers par âge (med_rd3)
image not found image not found Equipement routier : charge utile des véhicules routiers pour le transport de marchandises (med_rd4)
image not found image not found Equipement routier : nouvelles immatriculations de véhicules routiers pour le transport de marchandises (med_rd5)
image not found image not found Trafic routier : transport de fret routier en volume (med_rd6)
image not found image not found Accidents de la route : nombre de personnes tuées (med_rd7)
image not found image not found Infrastructures ferroviaires : Longueur du réseau (med_ra1)
image not found image not found Equipement ferroviaire : nombre total de locomotives et de véhicules de transport de voyageurs (med_ra2)
image not found image not found Equipement ferroviaire : nombre et capacité total de véhicules de transport de voyageurs (med_ra3)
image not found image not found Equipement ferroviaire : nombre et charge utile des wagons de transport de marchandises (med_ra4)
image not found image not found Trafic ferroviaire de fret et de passagers (med_ra5)
image not found image not found Transport aérien: nombre d'aéroports (med_air1)
image not found image not found Transport aérien: longueur des pistes (med_air2)
image not found image not found Transport aérien: nombres d'avions (med_air3)
image not found image not found Transport aérien: trafic: nombre de mouvements aériens (med_air4)
image not found image not found Transport aérien: trafic: passagers et fret (med_air5)
image not found image not found Infrastructures maritimes: ports (med_ma1)
image not found image not found Equipements maritimes: nombre de navires d'une jauge brute de 1 000 tonnes et plus et par type de pavillon (med_ma2)
image not found image not found Equipements maritimes: nombre de navires d'une jauge brute de 300 tonnes et plus (med_ma3)
image not found image not found Equipements maritimes: port en lourd des navires d'une jauge brute de 1 000 tonnes et plus et par type de pavillon (med_ma4)
image not found image not found Equipements maritimes: port en lourd des navires d'une jauge brute de 300 tonnes et plus (med_ma5)
image not found image not found Trafic maritime: mouvement de navires (med_ma6)
image not found image not found Trafic maritime: passagers et fret (med_ma7)

Environnement (med_en)

image not found image not found Emissions de gaz à effet de serre (GES) (med_en1)
image not found image not found Emissions par gaz et par secteur (med_en2)
image not found image not found Déchets urbains (med_en21)
image not found image not found Production des déchets par secteur d'activité (med_en22)
image not found image not found Déchets urbains : composition (med_en23)
image not found image not found Traitement des déchets et infrastructures (med_en24)
image not found image not found Gestion de déchets urbains (med_en25)
image not found image not found Pollution locale (med_en3)
image not found image not found Ressources renouvelables d'eau douce (med_en41)
image not found image not found Bilan hydrique (med_en42)

image not found image not found Extraction d'eau douce (med_en43)
image not found image not found Offre et utilisation d'eau par secteur d'activité (med_en44)
image not found image not found Traitement des eaux usées urbaines (med_en46)
image not found image not found Population disposant d'un traitement des eaux usées (med_en47)
image not found image not found Zones protégées (med_en51)
image not found image not found Nombre d'espèces connues (med_en52)
image not found image not found Pourcentage d'espèces menacées (med_en53)
image not found image not found Utilisation du sol (med_en61)
image not found image not found Forêts et terrains irrigués (med_en62)
image not found image not found Erosion (med_en63)

Energie (med_eg)

image not found image not found Production primaire d'énergie (med_eg10)
image not found image not found Production secondaire d'énergie (transformation) (med_eg20)
image not found image not found Consommation d'énergie (med_eg30)
image not found image not found Energie - séries historiques (2004-2007, ancienne méthodologie et source) (med_eg_all)

Pays candidats et candidats potentiels (cpc)

Indicateurs clés des politiques de l'UE: indicateurs structurels (cpc_si)










image not found image not found Pays candidats et candidats potentiels: SI - contexte économique général (cpc_sigeb)
image not found image not found Pays candidats et candidats potentiels: SI - emploi (cpc_siemp)
image not found image not found Pays candidats et candidats potentiels: SI - innovation et recherche (cpc_siinr)
image not found image not found Pays candidats et candidats potentiels: SI - réforme économique (cpc_siecr)
image not found image not found Pays candidats et candidats potentiels: SI - cohésion sociale (cpc_sisoc)
image not found image not found Pays candidats et candidats potentiels: SI - environnement (cpc_sienv)

Economie et finances (cpc_ec)









image not found image not found Pays candidats et candidats potentiels: principaux indicateurs économiques (cpc_ecmain)
image not found image not found Pays candidats et candidats potentiels: PIB et principaux agrégats (cpc_ecnagdp)
image not found image not found Pays candidats et candidats potentiels: comptes nationaux annuels - ventilation par branches (cpc_ecnabrck)
image not found image not found Pays candidats et candidats potentiels: comptes nationaux annuels - ventilation des dépenses de consommation finale(...) (cpc_ecnacoi)
image not found image not found Pays candidats et candidats potentiels: statistiques des administrations publiques (cpc_ecgov)
image not found image not found Pays candidats et candidats potentiels: taux de change et taux d'intérêt (cpc_eceint)
image not found image not found Pays candidats et candidats potentiels: statistiques monétaires et financières (cpc_ecmny)
image not found image not found Pays candidats et candidats potentiels: prix (cpc_ecprice)
image not found image not found Pays candidats et candidats potentiels: balance des paiements (cpc_ecbop)

Populations et conditions sociales (cpc_ps)

image not found image not found Pays candidats et candidats potentiels: population - démographie (cpc_psdemo)

- image not found image not found Pays candidats et candidats potentiels: éducation (cpc_pseduc)
- image not found image not found Pays candidats et candidats potentiels: marché du travail (cpc_pslm)
- image not found image not found Pays candidats et candidats potentiels: conditions de vie (cpc_psilc)
-  Industrie, commerce et services (cpc_in)
- image not found image not found Pays candidats et candidats potentiels: statistiques conjoncturelles sur les entreprises (cpc_insts)
- image not found image not found Pays candidats et candidats potentiels: démographie d'entreprises (cpc_insbs)
- image not found image not found Pays candidats et candidats potentiels: tourisme (cpc_intour)
-  Agriculture, sylviculture et pêche (cpc_ag)
- image not found image not found Pays candidats et candidats potentiels: agriculture (cpc_agmain)
- image not found image not found Pays candidats et candidats potentiels: statistiques forestières (cpc_agfor)
- image not found image not found Pays candidats et candidats potentiels: pêche (cpc_agfish)
-  Commerce international (cpc_et)
- image not found image not found Commerce international des Pays AELE et de l'élargissement (ext_lt_intercc)
- image not found image not found Pays candidats et candidats potentiels: partenaires commerciaux (cpc_etflow)
- image not found image not found Pays candidats et candidats potentiels: partenaires commerciaux - solde (cpc_etbal)
- image not found image not found Séries macroéconomiques pour les Pays AELE et de l'élargissement (séries brutes et taux de croissance) (ext_st_eftacc)
- image not found image not found Pays candidats et candidats potentiels: termes de l'échange (cpc_ettot)
-  Transports (cpc_tr)
- image not found image not found Pays candidats et candidats potentiels: transports (cpc_transp)
-  Environnement et énergie (cpc_en)
- image not found image not found Pays candidats et candidats potentiels: changement climatique et déchets (cpc_enclimwa)
- image not found image not found Pays candidats et candidats potentiels: énergie (cpc_energy)
-  Science, technologie, société numérique (cpc_sc)
- image not found image not found Pays candidats et candidats potentiels: science et technologie (cpc_scienc)
- image not found image not found Pays candidats et candidats potentiels: économie et société numériques (cpc_inisoc)
-  Pays de l'Est partenaires de la politique européenne de voisinage (PEV occidentaux) (enpr)
-  Indicateurs clés des politiques de l'UE: indicateurs structurels (enpr_si)
- image not found image not found Pays de la PEV: SI - contexte économique général (enpr_sigeb)
- image not found image not found Pays de la PEV: SI - emploi (enpr_siemp)
- image not found image not found Pays de la PEV: SI - innovation et recherche (enpr_siinr)
- image not found image not found Pays de la PEV: SI - réforme économique (enpr_siecr)
- image not found image not found Pays de la PEV: SI - cohésion sociale (enpr_sisoc)
- image not found image not found Pays de la PEV: SI - environnement (enpr_sienv)
-  Economie et finances (enpr_ec)
- image not found image not found Pays de la PEV: principaux indicateurs économiques (enpr_ecmain)
- image not found image not found Pays de la PEV: PIB et principaux agrégats (enpr_ecnagdp)
- image not found image not found Pays de la PEV: comptes nationaux annuels - ventilation par branches (enpr_ecnabrck)
- image not found image not found Pays de la PEV: comptes nationaux annuels - ventilation des dépenses de consommation finale des ménages (enpr_ecnacoi)

- image not found image not found Pays de la PEV: statistiques des administrations publiques (enpr_ecgov)
- image not found image not found Pays de la PEV: taux de change et taux d'intérêt (enpr_ecexint)
- image not found image not found Pays de la PEV: statistiques monétaires et financières (enpr_ecmny)
- image not found image not found Pays de la PEV: prix (enpr_ecprice)
- image not found image not found Pays de la PEV: balance des paiements (enpr_ecbop)
- 📁 Populations et conditions sociales (enpr_ps)
 - image not found image not found Pays de la PEV: population - démographie (enpr_psdemo)
 - image not found image not found Pays de la PEV: éducation (enpr_pseduc)
 - image not found image not found Pays de la PEV: marché du travail (enpr_pslm)
 - image not found image not found Pays de la PEV: conditions de vie (enpr_psilc)
- 📁 Industrie, commerce et services (enpr_in)
 - image not found image not found Pays de la PEV: statistiques conjoncturelles sur les entreprises (enpr_insts)
 - image not found image not found Pays de la PEV: tourisme (enpr_intour)
- 📁 Agriculture, sylviculture et pêche (enpr_ag)
 - image not found image not found Pays de la PEV: principaux agriculture (enpr_agmain)
 - image not found image not found Pays de la PEV: statistiques forestières (enpr_agfor)
 - image not found image not found Pays de la PEV: pêche (enpr_agfish)
- 📁 Commerce international (enpr_et)
 - image not found image not found Pays de la PEV: commerce international (enpr_etmain)
 - image not found image not found Pays de la PEV: partenaires commerciaux (enpr_etflow)
 - image not found image not found Pays de la PEV: partenaires commerciaux - solde (enpr_etbal)
 - image not found image not found Pays de la PEV: commerce par produit (enpr_etsitc)
 - image not found image not found Pays de la PEV: termes de l'échange (enpr_ettot)
- 📁 Transports (enpr_tr)
 - image not found image not found Pays de la PEV: transports (enpr_transp)
- 📁 Energie (enpr_en)
 - image not found image not found Pays de la PEV: énergie (enpr_energy)
- 📁 Science, technologie, société numérique (enpr_sc)
 - image not found image not found Pays de la PEV: science et technologie (enpr_scienc)
 - image not found image not found Pays de la PEV: économie et société numériques (enpr_inisoc)
- 📁 Économie et finances (economy)
 - 📁 Comptes nationaux (SEC 2010) (na10)
 - 📁 Comptes nationaux annuels (nama10)
 - 📁 Principaux agrégats du PIB (nama_10_ma)
 - image not found image not found PIB et principaux composants (production, dépenses et revenu) (nama_10_gdp)
 - image not found image not found Principaux agrégats de la consommation finale par durabilité (nama_10_fcs)
 - image not found image not found Exportations et importations vers/de pays de l'UE/pays tiers (nama_10_exi)
 - 📁 Indicateurs auxiliaires (population, PIB par habitant et productivité) (nama_10_aux)
 - image not found image not found Principaux agrégats du PIB par habitant (nama_10_pc)
 - image not found image not found RNB (Revenu national brut) par habitant en PPA (parité de pouvoir d'achat) (nama_10_pp)
 - image not found image not found Population et emploi (nama_10_pe)
 - image not found image not found Productivité du travail et coût salarial unitaire (nama_10_lp_ulc)
 - 📁 Ventilations principales des agrégats du PIB et de l'emploi (par branche et type d'actif) (nama_10_bbr)
 - image not found image not found Valeur ajoutée brute et du revenu par A*10 branches (nama_10_a10)

- image not found image not found Formation brute de capital fixe par AN_F6 types d'actifs (nama_10_an6)
- image not found image not found Emploi par A*10 branches (nama_10_a10_e)
-  Ventilations détaillées des agrégats principaux du PIB (par branche et fonction de consommation) (nama_10_dbr)
 - image not found image not found Agrégats des comptes nationaux par branche (jusqu'à NACE A*64) (nama_10_a64)
 - image not found image not found Formation brute de capital par branche (jusqu'à NACE A*64) (nama_10_a64_p5)
 - image not found image not found Emploi par branche (jusqu'à NACE A*64) (nama_10_a64_e)
 - image not found image not found Dépense de consommation des ménages par fonction de consommation (COICOP à 3 chiffres) (nama_10_co3_p3)
-  Ventilations des actifs non financiers par type, industrie et secteur (nama_10_nfa)
 - image not found image not found Tableau croisé des actifs fixes par branche d'activité et par actif (stocks) (nama_10_nfa_st)
 - image not found image not found Tableau croisé de la formation brute de capital fixe (FBCF) par branche d'activité et par actif (opérations) (nama_10_nfa_fl)
 - image not found image not found Compte de patrimoine non financier (nama_10_nfa_bs)
-  Comptes économiques régionaux (nama_10reg)
 -  Indicateurs du produit intérieur brut (nama_10r_gdp)
 - image not found image not found Produit intérieur brut (PIB) aux prix courants du marché par région NUTS 2 (nama_10r_2gdp)
 - image not found image not found Produit intérieur brut (PIB) aux prix courants du marché par région NUTS 3 (nama_10r_3gdp)
 - image not found image not found Taux de croissance réel de la valeur ajoutée brute (VAB) aux prix de production par région NUTS 2 - variation en po(...) (nama_10r_2gvagr)
 - image not found image not found Population annuelle moyenne utilisée pour le calcul des données PIB régionaux (milliers de personnes), par région NUTS3 (nama_10r_3popgdp)
 -  Comptes des branches et des ménages (nama_10r_brch)
 - image not found image not found Valeur ajoutée brute aux prix de production par région NUTS 3 (nama_10r_3gva)
 - image not found image not found Formation brute de capital fixe par région NUTS 2 (nama_10r_2gfcf)
 - image not found image not found Rémunération des salariés par région NUTS 2 (nama_10r_2coe)
 - image not found image not found Emploi (milliers de personnes) par région NUTS 3 (nama_10r_3empers)
 - image not found image not found Emploi (milliers d'heures travaillées) par région NUTS 2 (nama_10r_2emhrw)
 - image not found image not found Revenus des ménages par région NUTS 2 (nama_10r_2hhinc)
-  Comptes nationaux trimestriels (namq_10)
 -  Principaux agrégats du PIB (namq_10_ma)
 - image not found image not found PIB et principaux composants (production, dépenses et revenu) (namq_10_gdp)
 - image not found image not found Principaux agrégats de la consommation finale par durabilité (namq_10_fcs)
 - image not found image not found Exportations et importations vers/de pays de l'UE/pays tiers (namq_10_exi)
 -  Indicateurs auxiliaires (population, PIB par habitant et productivité) (namq_10_aux)
 - image not found image not found Population et emploi (namq_10_pe)
 - image not found image not found Principaux agrégats du PIB par habitant (namq_10_pc)

- image not found image not found Productivité du travail et coût salarial unitaire (namq_10_lp_ulc)
- image not found image not found Ventilations principales des agrégats du PIB et de l'emploi (par industrie et type d'actif) (namq_10_bbr)
 - image not found image not found Valeur ajoutée brute et du revenu par A*10 branches (namq_10_a10)
 - image not found image not found Formation brute de capital fixe par AN_F6 types d'actifs (namq_10_an6)
 - image not found image not found Emploi par A*10 branches (namq_10_a10_e)
- Tableaux des ressources, des emplois et entrées-sorties (naio_10)
 - Tableaux des ressources, des emplois et des entrées-sorties - SEC 2010 - prix courants (naio_10_cp)
 - image not found image not found Tableau des ressources aux prix de base, y compris passage aux prix d'acquisition (naio_10_cp15)
 - image not found image not found Tableaux des emplois au prix d'achat (naio_10_cp16)
 - image not found image not found Tableaux des emplois au prix de base (naio_10_cp1610)
 - image not found image not found Tableau des marges de commerce et de transport (naio_10_cp1620)
 - image not found image not found Tableau des impôts sur les produits moins subventions sur les produits (naio_10_cp1630)
 - image not found image not found Tableaux entrées-sorties (produit par produit) (naio_10_cp1700)
 - image not found image not found Tableaux entrées-sorties (industrie par industrie) (naio_10_cp1750)
 - Tableaux des ressources, des emplois et des entrées-sorties - SEC 2010 - prix courants - A*10 branches (naio_10_cpa10)
 - image not found image not found Tableau des ressources aux prix de base, y compris passage aux prix d'acquisition - A*10 branches (naio_10_cp15a10)
 - image not found image not found Tableaux des emplois au prix de base - A*10 branches (naio_10_cp1610a10)
 - Tableaux des ressources, des emplois et des entrées-sorties - SEC 2010 - prix de l'année précédente (naio_10_pyp)
 - image not found image not found Tableau des ressources au prix de l'année précédente (naio_10_pyp15)
 - image not found image not found Tableaux des emplois au prix d'achat (prix de l'année précédente) (naio_10_pyp16)
 - image not found image not found Tableaux des emplois au prix de base (prix de l'année précédente) (naio_10_pyp1610)
 - image not found image not found Tableau des marges de commerce et de transport (prix de l'année précédente) (naio_10_pyp1620)
 - image not found image not found Tableau des impôts sur les produits moins subventions sur les produits (prix de l'année précédente) (naio_10_pyp1630)
 - image not found image not found Tableaux entrées-sorties (produit par produit) - prix de l'année précédente (naio_10_pyp1700)
 - image not found image not found Tableaux entrées-sorties (industrie par industrie) - prix de l'année précédente (naio_10_pyp1750)
 - Coefficients techniques et multiplicateurs - SEC 2010 (naio_10_co)
 - image not found image not found Coefficients d'entrées techniques (naio_10_coi)
 - image not found image not found Multiplicateurs de la production (naio_10_coout)
 - Comptes de secteurs annuels (SEC 2010) (nasa_10)
 - image not found image not found Principaux indicateurs (nasa_10_ki)
 - image not found image not found Opérations non financières (nasa_10_nf_tr)
 - Flux et stocks financiers (nasa_10_f)
 - image not found image not found Comptes de patrimoine financier (nasa_10_f_bs)
 - image not found image not found Opérations financières (nasa_10_f_tr)
 - image not found image not found Compte de réévaluation (nasa_10_f_gl)
 - image not found image not found Autres changements de volume (nasa_10_f_oc)

- image not found image not found Comptes financiers: informations de contrepartie (nasa_10_f_cp)
- image not found image not found Droits à pension acquis à une date donnée dans le cadre de l'assurance sociale (nasa_10_pens1)
 - image not found image not found Analyse de sensibilité des droits à pension acquis à une date donnée dans les régimes de pension des administration(...) (nasa_10_pens2)
 - Comptes sectoriel trimestriels (SEC 2010) (nasq_10)
 - image not found image not found Principaux indicateurs (nasq_10_ki)
 - image not found image not found Opérations non financières (nasq_10_nf_tr)
 - Flux et stocks financiers (nasq_10_f)
 - image not found image not found Comptes de patrimoine financier (nasq_10_f_bs)
 - image not found image not found Opérations financières (nasq_10_f_tr)
 - image not found image not found Compte de réévaluation (nasq_10_f_gl)
 - image not found image not found Autres changements de volume (nasq_10_f_oc)
 - Comptes nationaux annuels - coopération de données internationales (naid_10)
 - Comptes nationaux annuels - coopération de données internationales (naida_10)
 - image not found image not found Principaux agrégats du PIB - sélection de données internationales annuelles (naida_10_gdp)
 - image not found image not found Valeur ajoutée brute par A*10 branches - sélection de données internationales annuelles (naida_10_a10)
 - image not found image not found Population et emploi - sélection de données internationales annuelles (naida_10_pe)
 - Comptes nationaux trimestriels (naidq_10)
 - image not found image not found Principaux agrégats du PIB - sélection de données internationales trimestrielles (naidq_10_gdp)
 - image not found image not found Valeur ajoutée brute par A*10 branches - sélection de données internationales trimestrielles (naidq_10_a10)
 - image not found image not found Population et emploi - sélection de données internationales trimestrielles (naidq_10_pe)
- Secteur des administrations publiques (gov)
 - Statistiques de finances publiques (PDE et SEC 2010) (gov_gfs10)
 - Statistiques annuelles des finances publiques (gov_10a)
 - image not found image not found Principaux agrégats des administrations publiques, y compris recettes et dépenses (gov_10a_main)
 - image not found image not found Dépenses des administrations publiques par fonction (CFAP) (gov_10a_exp)
 - image not found image not found Principaux agrégats fiscaux de la comptabilité nationale (gov_10a_taxag)
 - image not found image not found Comptes financiers annuels des administrations publiques (gov_10a_ggfa)
 - Déficit et dette publics (gov_10dd)
 - image not found image not found Déficit/surplus, dette et données associées du gouvernement (gov_10dd_edpt1)
 - image not found image not found Transition du solde budgétaire (ou de comptabilité publique) au déficit/surplus (gov_10dd_edpt2)
 - image not found image not found Transition du déficit/surplus à la variation de la dette (gov_10dd_edpt3)
 - Structure de la dette publique (gov_10dd_sgd)
 - image not found image not found Dette de l'administration centrale (gov_10dd_cgd)
 - image not found image not found Dette de l'administration publique (gov_10dd_ggd)

- image not found image not found Dette des administrations d'Etats fédérés (gov_10dd_slgd)
- image not found image not found Dette des administrations d'Etats locales (gov_10dd_logd)
- image not found image not found Dette des administrations de sécurité sociale (gov_10dd_ssf)
- image not found image not found Dette par monnaie d'émission (gov_10dd_dcur)
- image not found image not found Garanties (obligations potentielles) (gov_10dd_guar)
- image not found image not found Coût apparent de la dette brute des administrations publiques (gov_10dd_acd)
- image not found image not found Valeur de marché de la dette brute des administrations publiques (gov_10dd_mggd)
- image not found image not found Échéances résiduelles moyennes de la dette brute des administrations publiques (gov_10dd_rmd)
- 📁 Statistiques trimestrielles des finances publiques (gov_10q)
 - image not found image not found Comptes non-financiers trimestriels des administrations publiques (gov_10q_ggnfa)
 - image not found image not found Comptes financiers trimestriels des administrations publiques (gov_10q_ggfa)
 - image not found image not found Dette publique trimestrielle (gov_10q_ggdebt)
- 📁 Engagements conditionnels et obligations potentielles par les administrations publiques (gov_cl)
 - image not found image not found Garanties accordées par les administrations publiques (gov_cl_guar)
 - image not found image not found Passifs concernant les partenariats public-privé enregistrés hors bilan des administrations publiques (gov_cl_ppp)
 - image not found image not found Passifs d'entités sous le contrôle d'administrations publiques non incluses dans le secteur des administrations pub(...) (gov_cl_liab)
 - image not found image not found Prêts improductifs octroyés par les administrations publiques (gov_cl_npl)
- 📁 Taux de change (ert)
 - 📁 Taux de change bilatéraux (ert_bil)
 - 📁 Taux de change de l'euro/écu (ert_bil_eur)
 - image not found image not found Taux de change de l'euro/écu - données annuelles (ert_bil_eur_a)
 - image not found image not found Taux de change de l'euro/écu - données trimestrielles (ert_bil_eur_q)
 - image not found image not found Taux de change de l'euro/écu - données mensuelles (ert_bil_eur_m)
 - image not found image not found Taux de change de l'euro/écu - données journalières (ert_bil_eur_d)
 - 📁 Facteurs de conversion des séries en euro fixe en séries en euro/écu (ert_bil_conv)
 - image not found image not found Facteurs de conversion entre les séries exprimées en euro fixe et celles exprimées en euro/écu - données annuelles (ert_bil_conv_a)
 - image not found image not found Facteurs visant à convertir les séries exprimées en euro fixe en séries exprimées en euro/écu - données trimestrielles (ert_bil_conv_q)
 - image not found image not found Facteurs visant à convertir les séries exprimées en euro fixe en séries exprimées en euro/écu - données mensuelles (ert_bil_conv_m)
 - 📁 Indices des taux de change effectifs (ert_eff)
 - image not found image not found Taux de change effectifs des pays industrialisés - données annuelles (ert_eff_ic_a)
 - image not found image not found Taux de change effectifs des pays industrialisés - données trimestrielles (ert_eff_ic_q)
 - image not found image not found Taux de change effectifs des pays industrialisés - données mensuelles (ert_eff_ic_m)
 - 📁 Taux de change - données historiques (ert_h)
 - image not found image not found Anciennes monnaies nationales de la zone euro contre euro/ECU - données annuelles (ert_h_eur_a)
 - image not found image not found Anciennes monnaies nationales de la zone euro contre euro/ECU - données trimestrielles (ert_h_eur_q)

image not found image not found Anciennes monnaies nationales de la zone euro contre euro/ECU - données mensuelles (ert_h_eur_m)

image not found image not found Anciennes monnaies nationales de la zone euro contre euro/ECU - données journalières (ert_h_eur_d)

Taux d'intérêt (irt)

Courbes de rendement de l'euro (irt_euryld)

image not found image not found Courbes de rendement de l'euro - données annuelles (irt_euryld_a)

image not found image not found Courbes de rendement de l'euro - données trimestrielles (irt_euryld_q)

image not found image not found Courbes de rendement de l'euro - données mensuelles (irt_euryld_m)

image not found image not found Courbes de rendement de l'euro - données journalières (irt_euryld_d)

Taux d'intérêt à long terme (irt_lt)

Taux d'intérêt du critère de Maastricht (irt_lt_mcby)

image not found image not found Critère de convergence de l'UEM - données annuelles (irt_lt_mcby_a)

image not found image not found Critère de convergence de l'UEM - données trimestrielles (irt_lt_mcby_q)

image not found image not found Critère de convergence de l'UEM - données mensuelles (irt_lt_mcby_m)

image not found image not found Critère de convergence de l'UEM - données quotidiennes (irt_lt_mcby_d)

Obligations d'Etat - Echéance à 10 ans (irt_lt_gby10)

image not found image not found Obligations d'Etat à 10 ans - données annuelles (irt_lt_gby10_a)

image not found image not found Obligations d'Etat à 10 ans - données mensuelles (irt_lt_gby10_m)

Taux d'intérêt à court terme (irt_st)

image not found image not found Taux d'intérêt du marché monétaire - données annuelles (irt_st_a)

image not found image not found Taux d'intérêt du marché monétaire - données trimestrielles (irt_st_q)

image not found image not found Taux d'intérêt du marché monétaire - données mensuelles (irt_st_m)

Taux d'intérêt - données historiques (irt_h)

Courbes de rendement de l'euro (irt_h_euryld)

image not found image not found Courbes de rendement de l'euro - données annuelles (irt_h_euryld_a)

image not found image not found Courbes de rendement de l'euro - données trimestrielles (irt_h_euryld_q)

image not found image not found Courbes de rendement de l'euro - données mensuelles (irt_h_euryld_m)

image not found image not found Courbes de rendement de l'euro - données journalières (irt_h_euryld_d)

image not found image not found Rendement en euro - coefficients - données journalières (irt_h_eurcoe_d)

Rendements d'obligations de l'administration centrale (irt_h_cgby)

image not found image not found Obligations d'Etat à long terme - données annuelles (irt_h_cgby_a)

image not found image not found Obligations d'Etat à long terme - données trimestrielles (irt_h_cgby_q)

image not found image not found Obligations d'Etat à long terme - données mensuelles (irt_h_cgby_m)

Taux au jour le jour pour les pays de la zone Euro (irt_h_ddmr)

image not found image not found Taux au jour le jour pour les pays de la zone Euro - données annuelles (irt_h_ddmr_a)

image not found image not found Taux de change au jour le jour pour les pays de la zone Euro - données trimestrielles (irt_h_ddmr_q)

image not found image not found Taux au jour le jour pour les pays de la zone Euro - données mensuelles (irt_h_ddmr_m)

Taux à 3 mois pour les pays de la zone Euro (irt_h_mr3)

image not found image not found Taux à 3 mois pour les pays de la zone Euro - données annuelles (irt_h_mr3_a)

image not found image not found Taux à 3 mois pour les pays de la zone Euro - données trimestrielles (irt_h_mr3_q)

image not found image not found Taux à 3 mois pour les pays de la zone Euro - données mensuelles (irt_h_mr3_m)

Prix (prc)

Indice des prix à la consommation harmonisés (IPCH) (prc_hicp)

image not found image not found IPCH (2015 = 100) - données mensuelles (index) (prc_hicp_midx)

image not found image not found IPCH (2015 = 100) - données mensuelles (taux de change annuel) (prc_hicp_manr)

image not found image not found IPCH (2015 = 100) - données mensuelles (taux de change mensuel) (prc_hicp_mmor)

image not found image not found IPCH (2015 = 100) - données mensuelles (taux moyen sur 12 mois) (prc_hicp_mv12r)

image not found image not found IPCH (2015 = 100) - données annuelles (indice moyen et taux de variation) (prc_hicp_aind)

image not found image not found Contribution au taux d'inflation annuel de la zone euro (en point de pourcentage) (prc_hicp_ctrb)

image not found image not found IPCH - pondération des pays (prc_hicp_cow)

image not found image not found IPCH - pondération des indices (prc_hicp_inw)

image not found image not found IPCH - prix administrés (composition) (prc_hicp_apc)

image not found image not found Premières données publiées (prc_hicp_fp)

IPCH à taux de taxation constants (prc_hicp_ct)

image not found image not found IPCH à taux de taxation constants - données mensuelles (index) (prc_hicp_cind)

image not found image not found IPCH à taux de taxation constants - données mensuelles (taux de change annuel) (prc_hicp_cann)

image not found image not found IPCH à taux de taxation constants - données mensuelles (taux de change mensuel) (prc_hicp_cmon)

image not found image not found G20 IPC total - Groupe des vingt - Indice des prix à la consommation (prc_ipc_g20)

image not found image not found Instrument de surveillance des prix des denrées alimentaires (prc_fsc_idx)

Prix moyens détaillés (prc_dap)

image not found image not found Prix moyens détaillés - 2015 (prc_dap15)

image not found image not found Prix moyens détaillés - 2014 (prc_dap14)

image not found image not found Prix moyens détaillés - 2013 (prc_dap13)

image not found image not found Prix moyens détaillés - 2012 (prc_dap12)

Statistiques des prix des logements (prc_hpi)

Indice de prix et valeur des transactions des logements (prc_hpi_inx)

image not found image not found Indice de prix des logements - données annuelles (2015 = 100) (prc_hpi_a)

image not found image not found Indice de prix des logements (2015 = 100) - données trimestrielles (prc_hpi_q)

image not found image not found Indice de prix des logements - Pondération des indices (prc_hpi_inw)

image not found image not found Valeur des transactions des logements (logements achetés par les ménages) - indice annuel (2015 = 100) et taux de va(...) (prc_hpi_hs)

Indice des prix des logements occupés par leur propriétaire (prc_hpi_oo)

image not found image not found Indice des prix des logements occupés par leur propriétaire - données annuelles (2015 = 100) (prc_hpi_ooa)

image not found image not found Indice des prix des logements occupés par leur propriétaire - données trimestrielles (2015 = 100) (prc_hpi_ooq)

- image not found image not found Indice des prix des logements occupés par leur propriétaire - pondération des indices (prc_hpi_ooiww)
- 📁 Parités de pouvoir d'achat (prc_ppp)
 - image not found image not found Parités de pouvoirs d'achats (PPA) et indices comparatifs au niveau des prix des agrégats du SEC 2010 (prc_ppp_ind)
 - image not found image not found Indicateur de convergences (prc_ppp_conv)
- 📁 Coefficients correcteurs (prc_colc)
 - image not found image not found Coefficients correcteurs dans L'Union Européenne (pays)- indice (Belgique = 100) (prc_colc_nat)
 - image not found image not found Coefficients correcteurs dans l'Union européenne (Lieux d'affectation) - indice (Bruxelles = 100) (prc_colc_tot)
 - image not found image not found Coefficients correcteurs hors Union Européenne (Lieux d'affectation) - indice (Bruxelles = 100) (prc_colc_ext)
 - image not found image not found Parités de pouvoirs d'achats dans l'Union européenne (pays) - indice (Belgique = 1) (prc_colc_pppnat)
 - image not found image not found Parités de pouvoirs d'achats dans l'Union européenne (Lieux d'affectation) - indice (Bruxelles = 1) (prc_colc_ppptot)
 - image not found image not found Coefficients correcteurs hors Union Européenne (Lieux d'affectation) - indice (Bruxelles = 100) (données mensuelles) (prc_colc_extm)
 - image not found image not found Parités de pouvoirs d'achats hors Union européenne (Lieux d'affectation) - indice (Belgique = 1) (données mensuelles) (prc_colc_ppsm)
- 📁 Rémunération des fonctionnaires - indicateurs clés (Art. 65) (prc_rem)
 - image not found image not found Rémunération des fonctionnaires nationaux de l'administration publique centrale (prc_rem_cs)
 - image not found image not found Nombre de fonctionnaires nationaux dans l'administration publique centrale (prc_rem_nr)
 - image not found image not found Indice conjoint (prc_rem_idx)
- 📁 Balance des paiements - transactions internationales (bop)
 - 📁 Commerce international de services: ventilation géographique (bop_its)
 - image not found image not found Commerce international de services (à partir de 2004) (bop_its_det)
 - image not found image not found Commerce international de services (de 1985 à 2003) (bop_its_deth)
 - image not found image not found Commerce international de services - indicateurs de l'intégration du marché (bop_its_str)
 - image not found image not found Total des services, ventilation géographique détaillée par Etat membre de l'UE (à partir de 2002) (bop_its_tot)
 - 📁 Investissements directs de l'Union Européenne (bop_fdi)
 - image not found image not found Positions de l'investissement direct de l'UE, ventilation par pays et par activité économique (NACE Rév.2) (bop_fdi_pos_r2)
 - image not found image not found Flux de l'investissement direct de l'UE, ventilation par pays partenaire et activité économique (NACE Rév.2) (bop_fdi_flow_r2)
 - image not found image not found Revenus d'investissements directs de l'UE, ventilation par pays partenaire et activité économique (NACE Rév.2) (bop_fdi_inc_r2)
- 📁 Balance des paiements - transactions internationales (BPM6) (bop_6)
 - image not found image not found Transferts personnels et rémunération des salariés (bop_rem6)
 - 📁 Statistiques de la balance des paiements et position extérieure de l'investissement (BPM6) (bop_q6)
 - image not found image not found Union européenne et balance des paiements de la zone euro - Données mensuelles (BPM6) (bop_eu6_m)
 - image not found image not found Union européenne et balance des paiements de la zone euro - Données trimestrielles (BPM6) (bop_eu6_q)
 - image not found image not found Balance des paiements par pays - données mensuelles (BPM6) (bop_c6_m)







- image not found image not found Balance des paiements par pays - données trimestrielles (BPM6) (bop_c6_q)
- image not found image not found Position extérieure de l'investissement - données trimestrielles et annuelles (BPM6) (bop_iip6_q)
- image not found image not found Principaux postes de la balance des paiements et de la position extérieure en pourcentage du PIB (BPM6) (bop_gdp6_q)
- image not found image not found Part de marché des exportations (BPM6) (bop_exms6_q)
-  Commerce international de services: ventilation géographique (BPM6) (bop_its6)
- image not found image not found Commerce international de services (à partir de 2010) (BPM6) (bop_its6_det)
- image not found image not found Total des services, ventilation géographique détaillée par Etat membre de l'UE (à partir de 2010) (BPM6) (bop_its6_tot)
-  Investissement direct de l'Union Européenne (BPM6) (bop_fdi6)
- image not found image not found Positions de l'investissement direct de l'UE, ventilation par pays et par activité économique (BPM6) (bop_fdi6_pos)
- image not found image not found Revenus de l'investissement direct de l'UE, ventilation par pays partenaire et activité économique (BPM6) (bop_fdi6_inc)
- image not found image not found Flux de l'investissement direct de l'UE, ventilation par pays partenaire et activité économique (BPM6) (bop_fdi6_flow)
- image not found image not found Positions, flux et revenus de l'Investissement direct de l'UE, ventilation par pays partenaires (BPM6) (bop_fdi6_geo)
- image not found image not found Indicateurs des investissements directs étranger de l'Union en % du PIB, indicateurs d'impact et taux de rentabilit(...) (bop_fdi6_ind)
-  Balance des paiements des institutions de l'UE (BPM6) (bop_euins6)
- image not found image not found Balance des paiements des institutions de l'UE - données annuelles (BPM6) (bop_euins6_a)
- image not found image not found Balance des paiements des institutions de l'UE - données trimestrielles (BPM6) (bop_euins6_q)
- image not found image not found Balance des paiements des institutions de l'UE - données mensuelles (BPM6) (bop_euins6_m)
- image not found image not found Compte financier et Position extérieure de l'investissement des institutions de l'UE (BPM6) (bop_euins6_iip)
-  Population et conditions sociales (popul)
-  Demographie et migration (demo)
- image not found image not found Evolution de la population - Bilan démographique et taux bruts au niveau national (demo_gind)
- image not found image not found Evolution de la population - Bilan démographique et taux bruts au niveau régional (NUTS 3) (demo_r_gind3)
-  Population (demo_pop)
- image not found image not found Population au 1er janvier par âge et sexe (demo_pjan)
- image not found image not found Population au 1er janvier par classe d'âge et sexe (demo_pjangroup)
- image not found image not found Population au 1er janvier par grand groupe d'âge et sexe (demo_pjanbroad)
- image not found image not found Population au 1er janvier par âge, sexe et niveau d'éducation atteint (demo_pjanedu)
- image not found image not found Population au 1er janvier par âge, sexe et situation matrimoniale légale (demo_pjanmarsta)
- image not found image not found Population au 1er janvier par âge, sexe et grand groupe de nationalité (migr_pop2ctz)
- image not found image not found Population au 1er janvier par classe d'âge, sexe et nationalité (migr_pop1ctz)

image not found image not found Population au 1er janvier par classe d'âge, sexe et pays de naissance (migr_pop3ctb)

image not found image not found Population au 1er janvier par âge, sexe et grand groupe de pays de naissance (migr_pop4ctb)

image not found image not found Population au 1er janvier par sexe, nationalité et grand groupe de pays de naissance (migr_pop5ctz)

image not found image not found Population au 1er janvier par sexe, pays de naissance et grand groupe de nationalité (migr_pop6ctb)

image not found image not found Population au 1er janvier par classe d'âge, sexe et niveau de développement humain du pays de nationalité (migr_pop7ctz)

image not found image not found Population au 1er janvier par classe d'âge, sexe et niveau de développement humain du pays de naissance (migr_pop8ctb)

image not found image not found Citoyens de l'UE et de l'AELE ayant leur résidence habituelle dans un autre pays de l'UE / AELE au 1er janvier (migr_pop9ctz)

image not found image not found Population habituellement résidente au 1er janvier (demo_urespop)

image not found image not found Population : Indicateurs de structure (demo_pjanind)

Données régionales (demopreg)

image not found image not found Population au 1er janvier par âge, sexe et région NUTS 2 (demo_r_d2jan)

image not found image not found Population au 1er janvier par classe d'âge, sexe et région NUTS 2 (demo_r_pjangroup)

image not found image not found Population au 1er janvier par classe d'âge, sexe et région NUTS 3 (demo_r_pjangrp3)

image not found image not found Population au 1er janvier par grand groupe d'âge, sexe et région NUTS 3 (demo_r_pjanaggr3)

image not found image not found Population: Indicateurs de structure et région NUTS 2 (demo_r_pjanind2)

image not found image not found Population: Indicateurs de structure et région NUTS 3 (demo_r_pjanind3)

image not found image not found Superficie par région NUTS 3 (demo_r_d3area)

image not found image not found Densité de la population par région NUTS 3 (demo_r_d3dens)

Fécondité (demo_fer)

image not found image not found Naissances vivantes (totales) par mois (demo_fmonth)

image not found image not found Naissances vivantes par âge de la mère et sexe du nouveau né (demo_fasec)

image not found image not found Naissances vivantes par âge de la mère et ordre de naissance (demo_fordagec)

image not found image not found Naissances vivantes par année de naissance de la mère (âge atteint) et rang (demo_fordager)

image not found image not found Naissances vivantes par âge de la mère et statut matrimonial (demo_fagec)

image not found image not found Naissances vivantes par année de naissance de la mère (âge atteint) et statut matrimonial (demo_fager)

image not found image not found Naissances vivantes par âge de la mère et niveau d'éducation atteint (demo_faeduc)

image not found image not found Naissances vivantes par âge de la mère et activité (demo_faemplc)

image not found image not found Naissances vivantes par âge de la mère et citoyenneté (demo_faczc)

image not found image not found Naissances vivantes par âge de la mère et pays de naissance (demo_facbc)

image not found image not found Naissances vivantes par le poids à la naissance et l'âge gestationnel (demo_fweight)

image not found image not found Interruptions volontaires de grossesse légales par âge de la mère (demo_fabort)

image not found image not found Interruptions volontaires de grossesse légales par âge de la mère et par le nombre des naissances vivantes précédentes (demo_fabortord)

image not found image not found Indicateurs d'avortement (demo_fabortind)

image not found image not found Indicateurs de fécondité (demo_find)

image not found image not found Taux de fécondité par âge (demo_frate)


 Données régionales (demofreg)

image not found image not found Naissances vivantes (totales) - région NUTS 3 (demo_r_births)

image not found image not found Naissances vivantes par classe d'âge de la mère et région NUTS 3 (demo_r_fagec3)

image not found image not found Naissances vivantes par âge de la mère et région NUTS 2 (demo_r_fagec)

image not found image not found Taux de fécondité par âge et région NUTS 2 (demo_r_frate2)

image not found image not found Indicateurs de fécondité et région NUTS 2 (demo_r_find2)

image not found image not found Indicateurs de fécondité et région NUTS 3 (demo_r_find3)


 Mortalité (demo_mor)

image not found image not found Décès (totaux) par mois (demo_mmonth)

image not found image not found Décès par âge et sexe (demo_magec)

image not found image not found Décès par année de naissance (âge atteint) et sexe (demo_mager)

image not found image not found Décès par âge, sexe et niveau d'éducation atteint (demo_maeduc)

image not found image not found Décès par âge, sexe et statut matrimonial (demo_marstac)

image not found image not found Décès par âge, sexe et citoyenneté (demo_maczc)

image not found image not found Décès par âge, sexe et pays de naissance (demo_macbc)

image not found image not found Mortalité infantile (demo_minf)

image not found image not found Mortalité infantile par âge et sexe (demo_minfs)

image not found image not found Taux de mortalité infantile (demo_minfind)

image not found image not found Mortalité infantile par niveau d'éducation atteint de la mère (ISCED11f) et niveau d'éducation atteint du père (ISCED11) (demo_minfedu)

image not found image not found Morts foetales tardives par âge de la mère (demo_mfoet)

image not found image not found Table de mortalité (demo_mlifetable)

image not found image not found Espérance de vie par âge et sexe (demo_mlexpec)

image not found image not found Espérance de vie par âge, sexe et niveau d'éducation atteint (demo_mlexpecedu)


 Données régionales (demomreg)

image not found image not found Décès (totaux) par région NUTS 3 (demo_r_deaths)

image not found image not found Décès par classe d'âge, sexe et région NUTS 3 (demo_r_magec3)

image not found image not found Décès par âge, sexe et région NUTS 2 (demo_r_magec)

image not found image not found Mortalité infantile par région NUTS 2 (demo_r_minf)

image not found image not found Taux de mortalité infantile par région NUTS 2 (demo_r_minfind)

image not found image not found Table de mortalité par région NUTS 2 (demo_r_mlifet)

image not found image not found Esperance de vie par âge, sexe et région NUTS 2 (demo_r_mlifexp)


 Immigration (migr_imm)

image not found image not found Immigration par âge et sexe (migr_imm8)

image not found image not found Immigration par classe d'âge, sexe et nationalité (migr_imm1ctz)

image not found image not found Immigration par classe d'âge, sexe et pays de naissance (migr_imm3ctb)

image not found image not found Immigration par âge, sexe et grand groupe de nationalité (migr_imm2ctz)

image not found image not found Immigration par âge, sexe et grand groupe de pays de naissance (migr_imm4ctb)

image not found image not found Immigration par sexe, nationalité et grand groupe de pays de naissance (migr_imm6ctz)

image not found image not found Immigration par sexe, pays de naissance et grand groupe de nationalité (migr_imm7ctb)

image not found image not found Immigration par classe d'âge, sexe et pays de dernière résidence (migr_imm5prv)

image not found image not found Immigration par classe d'âge, sexe et niveau de développement humain du pays de nationalité (migr_imm9ctz)

image not found image not found Immigration par classe d'âge, sexe et niveau de développement humain du pays de naissance (migr_imm10ctb)

image not found image not found Immigration par classe d'âge, sexe et niveau de développement humain du pays de dernière résidence (migr_imm11prv)

Emigration (migr_emi)

image not found image not found Emigration par âge et sexe (migr_emi2)

image not found image not found Emigration par classe d'âge, sexe et nationalité (migr_emi1ctz)

image not found image not found Emigration par classe d'âge, sexe et pays de naissance (migr_emi4ctb)

image not found image not found Emigration par classe d'âge, sexe et pays de prochaine résidence (migr_emi3nxt)

Acquisition et perte de nationalité (migr_acqn)

image not found image not found Part des résidents non-ressortissants ayant acquis la citoyenneté par ancienne citoyenneté et sexe (migr_acqs)

image not found image not found Acquisition de nationalité par classe d'âge, sexe et nationalité précédente (migr_acq)

image not found image not found Acquisition de nationalité par classe d'âge, sexe et niveau de développement humain de la nationalité précédente (migr_acq1ctz)

image not found image not found Perte de nationalité par sexe et nouvelle nationalité (migr_lct)

Mariages et divorces (demo_nup)

image not found image not found Indicateurs de nuptialité (demo_nind)

image not found image not found Mariages par sexe et statut matrimonial antérieur (demo_nmsta)

image not found image not found Mariages par le statut matrimonial antérieur de la mariée (MARSTA2) et le statut matrimonial antérieur de l'époux ((...) (demo_nmsta2)

image not found image not found Personnes se mariant pour la première fois, par âge et par sexe (demo_nsinagec)

image not found image not found Taux de primo-nuptialité par âge et sexe (demo_nsinrt)

image not found image not found Mariages par citoyenneté de la mariée (CITIZEN) et du marié (PARTNER) (demo_marcz)

image not found image not found Mariages par pays de naissance de la mariée (C_BIRTH) et du marié (PARTNER) (demo_marcb)

image not found image not found Indicateurs de divortialité (demo_ndivind)

image not found image not found Divorces par durée de mariage (atteinte dans l'année) (demo_ndivdur)

image not found image not found Divorces par citoyenneté de l'épouse (CITIZEN) et de l'époux (PARTNER) (demo_divcz)

image not found image not found Divorces par pays de naissance de l'épouse (C_BIRTH) et de l'époux (PARTNER) (demo_divcb)

Asile et gestion des migrations (migr)

Asile et statistiques 'Dublin' (migr_asy)

Demandes (migr_asyapp)

image not found image not found Demandeurs et primo-demandeurs d'asile par nationalité, âge et sexe Données annuelles agrégées (arrondies) (migr_asyappctza)

image not found image not found Demandeurs et primo-demandeurs d'asile par nationalité, âge et sexe Données mensuelles (arrondies) (migr_asyappctzm)

image not found image not found Personnes faisant l'objet de demandes d'asile en instance à la fin du mois par nationalité, âge et sexe - données m(...) (migr_asyenctzm)

image not found image not found Demandes d'asile retirées par nationalité, âge et sexe Données annuelles agrégées (arrondies) (migr_asywitha)

image not found image not found Demandes d'asile retirées par nationalité, âge et sexe Données mensuelles (arrondies) (migr_asywithm)

image not found image not found Demandeurs d'asile considérés comme mineurs non accompagnés par nationalité, âge et sexe Données annuelles (arrondies) (migr_asyunaa)


 Demandes - données historiques (migr_asyapp_h)

image not found image not found Demandeurs d'asile par nationalité jusque 2007 Données annuelles arrondies (migr_asyctz)

image not found image not found Primo-demandeurs d'asile par nationalité jusque décembre 2007 - données mensuelles (arrondies) (migr_asyctzm)

 Décisions sur les demandes et réinstallation (migr_asydec)

image not found image not found Décisions de première instance sur les demandes par nationalité, âge et sexe Données annuelles agrégées (arrondies) (migr_asydcfsta)

image not found image not found Décisions de première instance sur les demandes par nationalité, âge et sexe Données trimestrielles (arrondies) (migr_asydcfstq)

image not found image not found Retraits du statut conféré en première instance par type de statut retiré et par nationalité Données annuelles agré(...) (migr_asywitfsta)

image not found image not found Retraits du statut conféré en première instance par type de statut retiré et par nationalité Données trimestrielles(...) (migr_asywitfstq)

image not found image not found Décisions définitives sur les demandes par nationalité, âge et sexe Données agrégées annuelles (arrondies) (migr_asydcfina)


image not found image not found Retraits du statut conféré en décision définitive par type de statut retiré et par nationalité Données annuelles (a(...)) (migr_asywitfina)

image not found image not found Personnes réinstallées par nationalité, âge et sexe Données annuelles (arrondies) (migr_asyresa)

 Décisions sur les demandes et réinstallation - données historiques (migr_asydec_h)

image not found image not found Décisions concernant les demandes d'asile par nationalité jusque 2007 - données annuelles (arrondies) (migr_asydctzy)

image not found image not found Décisions concernant les demandes d'asile par nationalité jusque décembre 2007 - données mensuelles (arrondies) (migr_asydctzm)

 Statistiques 'Dublin' (migr_dub)


 Requêtes 'Dublin' (migr_dubreq)

image not found image not found Requêtes 'Dublin' reçues par pays requérant (PARTNER), type de requête et disposition légale (migr_dubri)

image not found image not found Requêtes 'Dublin' émises par pays sollicité (PARTNER), type de requête et disposition légale (migr_dubro)

image not found image not found Requêtes 'Dublin' reçues basées sur EURODAC par pays requérant (PARTNER), type de requête et disposition légale (migr_dubredaci)

image not found image not found Requêtes 'Dublin' émises basées sur EURODAC par pays sollicité (PARTNER), type de requête et disposition légale (migr_dubredaco)

image not found image not found Requêtes 'Dublin' reçues en attente par pays requérant (PARTNER) et type de requête (migr_dubrpeni)

image not found image not found Requêtes 'Dublin' émises en attente par pays sollicité (PARTNER) et type de requête (migr_dubrpeno)

image not found image not found Requêtes 'Dublin' demande d'information reçues par pays requérant (PARTNER) et disposition légale (migr_dubrinfi)

image not found image not found Requêtes 'Dublin' demande d'information émises par pays sollicité (PARTNER) et disposition légale (migr_dubrinfo)

image not found image not found Réponses aux demandes d'information 'Dublin' reçues par pays requérant (PARTNER), disposition légale et durée de réponse (migr_dubresi)

image not found image not found Réponses aux demandes d'information 'Dublin' émises par pays sollicité (PARTNER), disposition légale et durée de réponse (migr_dubreso)

 Décisions concernant les requêtes 'Dublin' (migr_dubdec)

image not found image not found Décisions unilatérales 'Dublin' par pays partenaire et type de décision (migr_dubduni)

image not found image not found Décisions concernant les requêtes 'Dublin' reçues par pays requérant (PARTNER), type de décision, type de requête e(...) (migr_dubdi)

image not found image not found Décisions concernant les requêtes 'Dublin' émises par pays sollicité (PARTNER), type de décision, type de requête (...) (migr_dubdo)

image not found image not found Décisions concernant les requêtes 'Dublin' reçues basées sur EURODAC par pays requérant (PARTNER) et type de requête (migr_dubdedaci)

image not found image not found Décisions concernant les requêtes 'Dublin' émises basées sur EURODAC par pays sollicité (PARTNER) et type de requête (migr_dubdedaco)


 Transferts (migr_dubtransf)

image not found image not found Transferts 'Dublin' entrants par pays requérant (PARTNER), disposition légale et durée de transfert (migr_dubti)

image not found image not found Transferts 'Dublin' sortants par pays sollicité (PARTNER), disposition légale et durée de transfert (migr_dubto)

image not found image not found Transferts 'Dublin' entrants en attente par pays requérant (PARTNER) (migr_dubtpeni)

image not found image not found Transferts 'Dublin' sortants en attente par pays sollicité (PARTNER) (migr_dubtpeno)

 Application de la législation d'immigration (migr_eil)

image not found image not found Ressortissants de pays tiers auxquels l'entrée a été refusée aux frontières extérieures - données annuelles (arrondies) (migr_eirfs)

image not found image not found Ressortissants de pays tiers repérés en situation illégale - données annuelles (arrondies) (migr_eipre)

image not found image not found Ressortissants de pays tiers faisant l'objet d'une obligation de quitter le territoire - données annuelles (arrondies) (migr_eiord)

image not found image not found Ressortissants de pays tiers faisant l'objet d'une obligation de quitter le territoire, par nationalité, âge et sex(...) (migr_eiord1)

image not found image not found Ressortissants de pays tiers ayant quitté le territoire suite à une obligation de quitter - données annuelles (arro(...)) (migr_eirtn)

image not found image not found Ressortissants de pays tiers par nationalité, âge et sexe ayant quitté le territoire par obligation - données trime(...) (migr_eirtn1)

image not found image not found Ressortissants de pays tiers ayant quitté le territoire par type de retour et nationalité (migr_eirt_vol)

image not found image not found Ressortissants de pays tiers ayant quitté le territoire par type d'assistance et nationalité (migr_eirt_ass)

image not found image not found Ressortissants de pays tiers ayant quitté le territoire pour un autre pays tiers par type de procédure d'accord et (...) (migr_eirt_agr)







image not found image not found Ressortissants de pays tiers ayant quitté le territoire pour un autre pays tiers par pays de destination et nationalité (migr_eirt_des)

 Permis de résidence (migr_res)

 Permis de résidence par raison, durée de validité et nationalité (migr_resval)

image not found image not found Permis délivrés pour la première fois par raison, durée de validité et nationalité (migr_resfirst)

image not found image not found Permis délivrés pour la première fois pour raisons liées à la famille par raison, durée de validité et nationalité (migr_resfam)

- image not found image not found Permis délivrés pour la première fois pour raisons liées à l'éducation par raison, durée de validité et nationalité (migr_resedu)
- image not found image not found Permis délivrés pour la première fois pour des activités rémunérées par raison, durée de validité et nationalité (migr_resocc)
- image not found image not found Permis délivrés pour la première fois pour d'autres raisons par raison, durée de validité et nationalité (migr_resoth)
- image not found image not found Changements du statut d'immigration par raison et nationalité (migr_reschange)
- image not found image not found Tous les permis valables au 31 décembre de chaque année par raison, durée de validité et nationalité (migr_resvalid)
- image not found image not found Résidents de longue durée au 31 décembre de chaque année par nationalité (migr_reslong)
- image not found image not found Permis unique délivrés par type de décision, durée de validité (migr_ressing)
- image not found image not found Résidents de longue durée parmi tous les citoyens non-UE titulaires d'un permis au 31 Décembre par nationalité (%) (migr_resshare)
- image not found image not found Permis de résidence de longue durée délivrés au cours de l'année par nationalité (migr_resltr)
- image not found image not found Premiers permis délivrés pour regroupement familial avec un bénéficiaire du statut de protection par nationalité (migr_resfrps1)
- image not found image not found Permis valables en fin d'année pour regroupement familial avec un bénéficiaire du statut de protection par nationalité (migr_resfrps2)
-  Permis de résidence par raison, âge, sexe et nationalité (migr_resage)
- image not found image not found Permis délivrés pour la première fois par raison, âge, sexe et nationalité (migr_resfas)
- image not found image not found Tous les permis valables au 31 décembre de chaque année par âge, sexe et nationalité (migr_resvas)
- image not found image not found Résidents de longue durée au 31 décembre de chaque année par âge, sexe et nationalité (migr_reslas)
-  Carte bleue européenne (migr_resbcard)
- image not found image not found Carte bleue européenne par type de décision, profession et nationalité (migr_resbc1)
- image not found image not found Les Membres de famille des titulaires de la carte bleue européenne qui ont été admiss par type de décision et natio(...) (migr_resbc2)
- image not found image not found Les titulaires de la carte bleue européenne et les membres de leur famille par précédent État membre (migr_resbc3)
-  Permis de résidence pour les personnes faisant l'objet d'un transfert intragroupe (migr_resictra)
- image not found image not found Nombre des permis délivrés, renouvelés et retirés pour les personnes faisant l'objet d'un transfert intragroupe par(...) (migr_resict1_1)
- image not found image not found Nombre des permis délivrés pour les personnes faisant l'objet d'un transfert intragroupe par type de permis, secteu(...) (migr_resict1_2)
- image not found image not found Nombre des permis délivrés pour les personnes faisant l'objet d'un transfert intragroupe par type de permis, durée (...) (migr_resict1_3)
-  Autorisation aux fins du travail saisonnier (migr_resseaw)
- image not found image not found Autorisations délivrées pour travail saisonnier par statut, durée de validité, secteur économique et nationalité (migr_ressw1_1)
- image not found image not found Autorisations délivrées pour travail saisonnier par secteur économique, sexe et nationalité (migr_ressw2)
-  Projections de population (proj)
-  Projections de population au niveau national (2015-2080) (proj_15n)

- image not found image not found Population au 1er Janvier par âge, sexe et type de projection (proj_15npms)
- image not found image not found Hypothèses sur le taux de fécondité par âge et type de projection (proj_15naasfr)
- image not found image not found Hypothèses sur le taux de mortalité par âge, sexe et type de projection (proj_15naasmr)
- image not found image not found Hypothèses sur l'espérance de vie par âge, sexe et type de projection (proj_15nalexp)
- image not found image not found Hypothèses sur le solde migratoire par âge, sexe et type de projection (proj_15nanmig)
- image not found image not found Projections de référence : bilans et indicateurs démographiques (proj_15ndbims)
- 📁 Recensement de la population et du logement (cens)
 - 📁 Recensement - séries des indicateurs sélectionnés (cens_hn)
 - 📁 Structure de la population (cens_hnstr)
 - image not found image not found Population par sexe et âge (cens_hnmga)
 - image not found image not found Population par âge et niveau d'éducation atteint (cens_hnelev)
 - image not found image not found Population par sexe, âge et activité professionnelle actuelle (cens_hncas)
 - image not found image not found Population par sexe, âge et nationalité (cens_hnctz)
 - image not found image not found Personnes ayant un emploi, par sexe et profession (cens_hnaisco)
 - 📁 Logements (cens_hnhsng)
 - image not found image not found Population vivant dans des ménages privés, par taille du ménage (cens_hndwsize)
 - image not found image not found Logements classiques occupés par nombre de pièces (cens_hndwnr)
 - 📁 Recensement 2011 (cens_11r)
 - 📁 Données sur les personnes (cens_11rdp)
 - 📁 Structure de la population (cens_11rstr)
 - image not found image not found Population par âge et région NUTS 3 (cens_11ag_r3)
 - 📁 Population par caractéristiques familiales (cens_11rfc)
 - image not found image not found Population par situation matrimoniale et région NUTS 3 (cens_11ms_r3)
 - image not found image not found Population par position dans la famille et région NUTS 3 (cens_11fs_r3)
 - 📁 Population par type d'emploi (cens_11rec)
 - image not found image not found Population par activité économique actuelle, niveau d'éducation atteint et région NUTS 2 (cens_11aed_r2)
 - image not found image not found Population par activité économique actuelle, profession et région NUTS 2 (cens_11ao_r2)
 - image not found image not found Population par activité économique actuelle, activité de la NACE Rév. 2 et région NUTS 2 (cens_11an_r2)
 - image not found image not found Population par situation dans l'emploi, profession et région NUTS 2 (cens_11empo_r2)
 - image not found image not found Population par situation dans l'emploi, activité de la NACE Rév. 2 et région NUTS 2 (cens_11empn_r2)
 - 📁 Population et migration (cens_11rnc)
 - image not found image not found Population par nationalité à niveau national (cens_11ctz_n)
 - image not found image not found Population par groupe de nationalité, profession et région NUTS 2 (cens_11ctzo_r2)
 - image not found image not found Population par pays de naissance à niveau national (cens_11cob_n)

image not found image not found Population par groupe de pays de naissance, niveau d'éducation atteint et région NUTS 2 (cens_11cobe_r2)

image not found image not found Population par groupe de pays de naissance, activité économique actuelle et région NUTS 2 (cens_11coba_r2)

image not found image not found Population par groupe de pays de naissance, profession et région NUTS 2 (cens_11cobo_r2)

image not found image not found Population par période d'immigration dans le pays, pays de naissance et région NUTS 2 (cens_11arco_r2)

Données sur les familles et les ménages (cens_11rdf)

image not found image not found Familles par type, taille et région NUTS 3 (cens_11fts_r3)

image not found image not found Ménages privés par type, modalités de jouissance du logement et région NUTS 2 (cens_11htts_r2)

Données sur les logements et les conditions de logement (cens_11rdd)

image not found image not found Population par condition de logement et région NUTS 2 (cens_11hou_r2)

image not found image not found Logements classiques par régime d'occupation, type de bâtiment et région NUTS 3 (cens_11dwob_r3)

Campagne 2001 de recensements nationaux (cens_01n)

Structure de la population (cens_01nstr)

image not found image not found Population par sexe, pays de nationalité et groupe d'âge (cens_01nsctz)

image not found image not found Population par sexe, groupe d'âge et pays de naissance (cens_01nscbirth)

image not found image not found Population par sexe, groupe d'âge, nationalité et lieu de résidence un an avant le recensement (cens_01nsres)

Population active (cens_01nact)

image not found image not found Population par sexe, âge et activité professionnelle actuelle (cens_01napop)

image not found image not found Population par sexe, nationalité et activité professionnelle actuelle (cens_01nactz)

image not found image not found Population féminine âgée de 15 ans ou plus, par composition du ménage, groupe d'âge, âge du plus jeune enfant et ac(...) (cens_01naagchi)

image not found image not found Personnes ayant un emploi, âgées de 15 ans ou plus, par sexe, groupe d'âge, nationalité et profession (CITP-88) (cens_01naisco)

image not found image not found Personnes âgées de 15 ans ou plus ayant un emploi, par sexe, classe d'âge et profession (cens_01nadisco)

image not found image not found Personnes ayant un emploi, âgées de 15 ans ou plus, par sexe, groupe d'âge, nationalité et activité économique (NAC(...)) (cens_01nanac)

image not found image not found Personnes ayant un emploi âgées de 15 ans ou plus, par sexe, classe d'âge et activité économique (NACE Rév. 1) (cens_01nadnac)

image not found image not found Personnes ayant un emploi, âgées de 15 ans ou plus, par sexe, activité économique (NACE Rév. 1) et durée habituelle(...) (cens_01nawtime)

image not found image not found Personnes ayant un emploi, âgées de 15 ans ou plus, par sexe, branche d'activité économique et situation professionnelle (cens_01naind)

Niveau d'éducation atteint (cens_01nedu)

image not found image not found Population par sexe, nationalité, classe d'âge et niveau d'éducation atteint (cens_01nelev)

image not found image not found Population âgée de 15 à 74 ans, par sexe, groupe d'âge, activité professionnelle actuelle et niveau d'éducation atteint (cens_01news)

image not found image not found Population âgée de 15 à 74 ans, par sexe, groupe d'âge, niveau d'éducation atteint et profession (CITP-88) (cens_01neisco)








-  Ménages (cens_01nhou)
 - image not found image not found Population par sexe, âge et position dans le ménage (cens_01nhstype)
 - image not found image not found Population âgée de 15 ans ou plus vivant dans un ménage privé, par sexe, classe d'âge, position dans la famille et (...) (cens_01nhfst)
 - image not found image not found Population par sexe, groupe d'âge et situation familiale (position dans le ménage) (cens_01nhhst)
 - image not found image not found Population vivant dans des ménages privés, par sexe, groupe d'âge, nationalité et taille du ménage (cens_01nhsize)
 - image not found image not found Ménages privés par taille, composition et présence de membres âgés (cens_01nheco)
 - image not found image not found Ménages privés par composition et nationalité (cens_01nhctzcomp)
 - image not found image not found Population par sexe, nationalité, position dans la famille et type d'habitation (cens_01nhfstctz)
-  Logements (cens_01ndws)
 - image not found image not found Ménages privés par composition et type d'habitation (cens_01ndhh)
 - image not found image not found Ménages privés par type d'habitation (cens_01ndquart_hd)
 - image not found image not found Locaux d'habitation par type d'habitation (cens_01ndquart_lq)
 - image not found image not found Occupants par type d'habitation (cens_01ndquart_oc)
 - image not found image not found Logements classiques occupés, par nombre de pièces et d'occupants (cens_01ndnbnwn)
 - image not found image not found Logements classiques occupés, par éléments de confort existants (cens_01ndcomf)
 - image not found image not found Logements occupé par le propriétaire, par type et période de construction du bâtiment (cens_01ndpercons)
 - image not found image not found Logements par régime de propriété, type de bâtiment et statut des occupants (cens_01ndbuild)
-  Campagne 2001 de recensements régionaux (cens_01r)
 -  Structure de la population (cens_01rstr)
 - image not found image not found Population par sexe, nationalité et région NUTS 3 (cens_01rscztz)
 -  Population active (cens_01ract)
 - image not found image not found Population par sexe, groupe d'âge, activité professionnelle actuelle et région NUTS 3 (cens_01rapop)
 - image not found image not found Population totale et active par sexe, âge, situation professionnelle, lieu de résidence un an avant le recensement (...) (cens_01ramigr)
 - image not found image not found Personnes occupées âgées de 15 ans et plus par sexe, nationalité, activité économique (NACE Rév. 1), situation prof(...) (cens_01ractz)
 -  Niveau d'éducation atteint (cens_01redu)
 - image not found image not found Personnes en emploi par sexe, groupe d'âge, niveau d'éducation atteint, profession (CITP-88) et région NUTS 3 (cens_01reisco)
 - image not found image not found Population par sexe, groupe d'âge, niveau d'éducation atteint, activité professionnelle actuelle et région NUTS 3 (cens_01rews)
 -  Ménages (cens_01rhau)
 - image not found image not found Population par sexe, groupe d'âge, position dans le ménage et région NUTS 3 (cens_01rhstype)
 - image not found image not found Population par sexe, groupe d'âge, taille du ménage et région NUTS 3 (cens_01rhsize)
 - image not found image not found Ménages privés par composition, taille et région NUTS 3 (cens_01rheco)
 - image not found image not found Ménages privés par composition, groupe d'âge des enfants et région NUTS 3 (cens_01rhagchi)

image not found image not found Symptômes dépressifs actuels par sexe, âge et quintile de revenu (hlth_ehis_mh1i)

image not found image not found Symptômes dépressifs actuels par sexe, âge et degré d'urbanisation (hlth_ehis_mh1u)

image not found image not found Intensité des symptômes dépressifs actuels par sexe, âge et niveau d'éducation atteint (hlth_ehis_mh2e)

image not found image not found Intensité des symptômes dépressifs actuels par sexe, âge et quintile de revenu (hlth_ehis_mh2i)

image not found image not found Intensité des symptômes dépressifs actuels par sexe, âge et degré d'urbanisation (hlth_ehis_mh2u)

image not found image not found Intensité de la douleur physique par sexe, âge et niveau d'éducation atteint (hlth_ehis_pn1e)

image not found image not found Santé perçue par soi-même, par sexe, âge et statut au regard de l'emploi (hlth_silc_01)

image not found image not found Santé perçue par soi-même, par sexe, âge et niveau d'éducation atteint (hlth_silc_02)

image not found image not found Santé perçue par soi-même, par sexe, âge et quintile de revenu (hlth_silc_10)

image not found image not found Santé perçue par soi-même, par sexe, âge et degré d'urbanisation (hlth_silc_18)

image not found image not found Santé perçue par soi-même, par sexe, âge et grand groupe de pays de naissance (hlth_silc_23)

image not found image not found Santé perçue par soi-même, par sexe, âge et groupe large de citoyenneté (hlth_silc_24)

image not found image not found Intensité des symptômes dépressifs actuels par sexe, âge et groupe large de citoyenneté (hlth_ehis_mh2c)

image not found image not found Symptômes dépressifs actuels par sexe, âge et grand groupe de pays de naissance (hlth_ehis_mh1b)

image not found image not found Symptômes dépressifs actuels par sexe, âge et groupe large de citoyenneté (hlth_ehis_mh1c)

image not found image not found Intensité des symptômes dépressifs actuels par sexe, âge et grand groupe de pays de naissance (hlth_ehis_mh2b)

image not found image not found Intensité de la douleur physique par sexe, âge et grand groupe de pays de naissance (hlth_ehis_pn1b)

image not found image not found Intensité de la douleur physique par sexe, âge et groupe large de citoyenneté (hlth_ehis_pn1c)

image not found image not found Intensité de la douleur physique par sexe, âge et niveau de limitation des activités (hlth_ehis_pn1d)

 Limitations d'ordre fonctionnel ou dans les activités usuelles (hlth_fal)

image not found image not found Limitations fonctionnelles physiques et sensorielles par sexe, âge et niveau d'éducation atteint (hlth_ehis_pl1e)

image not found image not found Limitations fonctionnelles physiques et sensorielles par sexe, âge et degré d'urbanisation (hlth_ehis_pl1u)

image not found image not found Difficultés dans les activités de soins personnels par sexe, âge et niveau d'éducation atteint (hlth_ehis_pc1e)

image not found image not found Difficultés dans les activités de soins personnels par sexe, âge et degré d'urbanisation (hlth_ehis_pc1u)

image not found image not found Difficultés dans les activités domestiques par sexe, âge et niveau d'éducation atteint (hlth_ehis_ha1e)

image not found image not found Difficultés dans les activités domestiques par sexe, âge et degré d'urbanisation (hlth_ehis_ha1u)

image not found image not found Limitation de longue durée perçue dans les activités usuelles du fait d'un problème de santé, par sexe, âge et stat(...) (hlth_silc_06)

image not found image not found Limitation de longue durée perçue dans les activités usuelles du fait d'un problème de santé, par sexe, âge et nive(...) (hlth_silc_07)

image not found image not found Limitation de longue durée perçue dans les activités usuelles du fait d'un problème de santé, par sexe, âge et quin(...) (hlth_silc_12)

image not found image not found Limitation de longue durée perçue dans les activités usuelles du fait d'un problème de santé, par sexe, âge et degr(...) (hlth_silc_20)

image not found image not found Limitation de longue durée perçue dans les activités usuelles du fait d'un problème de santé, par sexe, âge et gran(...) (hlth_silc_27)

image not found image not found Limitation de longue durée perçue dans les activités usuelles du fait d'un problème de santé, par sexe, âge et grou(...) (hlth_silc_28)

image not found image not found Limitations fonctionnelles physiques et sensorielles par sexe, âge et niveau de limitation des activités (hlth_ehis_pl1d)

image not found image not found Difficultés dans les activités de soins personnels par sexe, âge et niveau de limitation des activités (hlth_ehis_pc1d)

image not found image not found Difficultés dans les activités domestiques par sexe, âge et niveau de limitation des activités (hlth_ehis_ha1d)

image not found image not found Correction de problèmes de vision par sexe, âge et niveau d'éducation atteint (hlth_ehis_vie)

image not found image not found Correction de problèmes de vision par sexe, âge et degré d'urbanisation (hlth_ehis_viu)

image not found image not found Besoin d'aide pour les activités de soins personnels par sexe, âge et niveau d'éducation atteint (hlth_ehis_pchlpe)

image not found image not found Besoin d'aide pour les activités de soins personnels par sexe, âge et degré d'urbanisation (hlth_ehis_pchlpu)

image not found image not found Besoin d'aide pour les activités de soins personnels par sexe, âge et niveau de limitation des activités (hlth_ehis_pchlpd)

image not found image not found Besoin d'aide pour les activités domestiques par sexe, âge et niveau d'éducation atteint (hlth_ehis_hahlpe)

image not found image not found Besoin d'aide pour les activités domestiques par sexe, âge et degré d'urbanisation (hlth_ehis_hahlpu)

image not found image not found Besoin d'aide pour les activités domestiques par sexe, âge et niveau de limitation des activités (hlth_ehis_hahlpd)


 Morbidité chronique auto-déclarée (hlth_srcm)

image not found image not found Personnes avec un problème de santé ou une maladie de longue durée, par sexe, âge et statut au regard de l'emploi (hlth_silc_04)

image not found image not found Personnes avec un problème de santé ou une maladie de longue durée, par sexe, âge et niveau d'éducation atteint (hlth_silc_05)

image not found image not found Personnes avec un problème de santé ou une maladie de longue durée, par sexe, âge et quintile de revenu (hlth_silc_11)

image not found image not found Personnes avec un problème de santé ou une maladie de longue durée, par sexe, âge et degré d'urbanisation (hlth_silc_19)

image not found image not found Personnes déclarant une maladie chronique par type de maladie, sexe, âge et niveau d'éducation atteint (hlth_ehis_cd1e)

image not found image not found Personnes déclarant une maladie chronique par type de maladie, sexe, âge et degré d'urbanisation (hlth_ehis_cd1u)

image not found image not found Personnes déclarant une maladie chronique par type de maladie, sexe, âge et niveau de limitation des activités (hlth_ehis_cd1d)

image not found image not found Personnes déclarant une maladie chronique par type de maladie, sexe, âge et quintile de revenu (hlth_ehis_cd1i)

image not found image not found Personnes avec un problème de santé ou une maladie de longue durée, par sexe, âge et grand groupe de pays de naissance (hlth_silc_25)

image not found image not found Personnes avec un problème de santé ou une maladie de longue durée, par sexe, âge et groupe large de citoyenneté (hlth_silc_26)

image not found image not found Personnes déclarant une maladie chronique par type de maladie, sexe, âge et grand groupe de pays de naissance (hlth_ehis_cd1b)

image not found image not found Personnes déclarant une maladie chronique par type de maladie, sexe, âge et grand groupe de nationalité (hlth_ehis_cd1c)

Blessures lors d'accidents (hlth_ifa)

image not found image not found Personnes déclarant un accident par sexe, âge et niveau d'éducation atteint (hlth_ehis_ac1e)

image not found image not found Personnes déclarant un accident entraînant des blessures par sexe, âge et degré d'urbanisation (hlth_ehis_ac1u)

image not found image not found Intervention médicale en cas d'accident entraînant des blessures par sexe, âge et niveau d'éducation atteint (hlth_ehis_ac2e)

Absence du travail en raison de problèmes de santé (hlth_absw)

image not found image not found Absence du travail en raison de problèmes de santé personnels par sexe, âge et niveau d'éducation atteint (hlth_ehis_aw1e)

image not found image not found Absence du travail en raison de problèmes de santé personnels par sexe, âge et degré d'urbanisation (hlth_ehis_aw1u)

image not found image not found Absence du travail en raison de problèmes de santé personnels par sexe, âge et niveau de limitation des activités (hlth_ehis_aw1d)

Etat de santé - données historiques (2008) (hlth_state_h)

image not found image not found Personnes déclarant des douleurs physiques par sexe, âge et niveau d'éducation atteint (%) (hlth_ehis_st4)

image not found image not found Détresse psychologique par sexe, âge et niveau d'éducation atteint (résultat moyen) (hlth_ehis_st7)

image not found image not found Bien être psychique (index d'énergie et de vitalité) par sexe, âge et niveau d'éducation atteint (résultat moyen) (hlth_ehis_st8)

image not found image not found Limitations fonctionnelles physiques et sensorielles par sexe, âge et niveau d'éducation atteint (%) (hlth_ehis_st9)

image not found image not found Limitations concernant les activités de soins personnels par sexe, âge et niveau d'éducation atteint (%) (hlth_ehis_st10)

image not found image not found Limitations concernant les activités domestiques par sexe, âge et niveau d'éducation atteint (%) (hlth_ehis_st11)

image not found image not found Personnes déclarant une maladie chronique par type de maladie, sexe, âge et niveau d'éducation atteint (%) (hlth_ehis_st1)

image not found image not found Personnes déclarant un accident par sexe, âge et niveau d'éducation atteint (%) (hlth_ehis_st2)

image not found image not found Personnes déclarant un accident nécessitant des soins médicaux, par sexe, âge et niveau d'éducation atteint (%) (hlth_ehis_st3)

Déterminants de la santé (hlth_det)

Indice de masse corporelle (IMC) (hlth_bmi)

image not found image not found Indice de masse corporelle (IMC) par sexe, âge et niveau d'éducation atteint (hlth_ehis_bm1e)

image not found image not found Indice de masse corporelle (IMC) par sexe, âge et quintile de revenu (hlth_ehis_bm1i)

image not found image not found Indice de masse corporelle (IMC) par sexe, âge et degré d'urbanisation (hlth_ehis_bm1u)

image not found image not found Indice de masse corporelle (IMC) par sexe, âge et grand groupe de pays de naissance (hlth_ehis_bm1b)

image not found image not found Indice de masse corporelle (IMC) par sexe, âge et groupe large de citoyeneté (hlth_ehis_bm1c)

image not found image not found Indice de masse corporelle (IMC) par sexe, âge et niveau de limitation des activités (hlth_ehis_bm1d)

Activité physique (hlth_pha)

image not found image not found Pratique d'une activité physique suffisante pour avoir un impact positif sur la santé par sexe, âge et niveau d'édu(...) (hlth_ehis_pe9e)

image not found image not found Pratique d'une activité physique suffisante pour avoir un impact positif sur la santé par sexe, âge et quintile de (...) (hlth_ehis_pe9i)

image not found image not found Pratique d'une activité physique suffisante pour avoir un impact positif sur la santé par sexe, âge et degré d'urba(...) (hlth_ehis_pe9u)

image not found image not found Efforts physiques liés à l'exercice de son travail par sexe, âge et niveau d'éducation atteint (hlth_ehis_pe1e)

image not found image not found Efforts physiques liés à l'exercice de son travail par sexe, âge et quintile de revenu (hlth_ehis_pe1i)

image not found image not found Efforts physiques liés à l'exercice de son travail par sexe, âge et degré d'urbanisation (hlth_ehis_pe1u)

image not found image not found Pratique d'activités physiques (non liée au travail) par sexe, âge et niveau d'éducation atteint (hlth_ehis_pe3e)

image not found image not found Pratique d'activités physiques (non liée au travail) par sexe, âge et quintile de revenu (hlth_ehis_pe3i)

image not found image not found Pratique d'activités physiques (non liée au travail) par sexe, âge et degré d'urbanisation (hlth_ehis_pe3u)

image not found image not found Temps consacré à des activités physiques aérobies (sans lien avec le travail) visant à améliorer sa santé par sexe,(...) (hlth_ehis_pe2e)

image not found image not found Temps consacré à des activités physiques aérobies (sans lien avec le travail) visant à améliorer sa santé par sexe,(...) (hlth_ehis_pe2i)

image not found image not found Temps consacré à des activités physiques aérobies (sans lien avec le travail) visant à améliorer sa santé par sexe,(...) (hlth_ehis_pe2u)

image not found image not found Pratique d'une activité physique suffisante pour avoir un impact positif sur la santé par sexe, âge et grand group(...) (hlth_ehis_pe9b)

image not found image not found Pratique d'une activité physique suffisante pour avoir un impact positif sur la santé par sexe, âge et groupe large(...) (hlth_ehis_pe9c)

image not found image not found Pratique d'une activité physique suffisante pour avoir un impact positif sur la santé par sexe, âge et niveau de li(...) (hlth_ehis_pe9d)

Consommation de fruits et légumes (hlth_cfv)

image not found image not found Consommation quotidienne de fruits et de légumes par sexe, âge et niveau d'éducation atteint (hlth_ehis_fv3e)

image not found image not found Consommation quotidienne de fruits et de légumes par sexe, âge et quintile de revenu (hlth_ehis_fv3i)

image not found image not found Consommation quotidienne de fruits et de légumes par sexe, âge et degré d'urbanisation (hlth_ehis_fv3u)

image not found image not found Fréquence de consommation de fruits et de légumes par sexe, âge et niveau d'éducation atteint (hlth_ehis_fv1e)

image not found image not found Fréquence de consommation de fruits et de légumes par sexe, âge et degré d'urbanisation (hlth_ehis_fv1u)

image not found image not found Consommation quotidienne de fruits et de légumes par sexe, âge et grand groupe de pays de naissance (hlth_ehis_fv3b)

image not found image not found Consommation quotidienne de fruits et de légumes par sexe, âge et groupe large de citoyeneté (hlth_ehis_fv3c)

image not found image not found Consommation quotidienne de fruits et de légumes par sexe, âge et niveau de limitation des activités (hlth_ehis_fv3d)

image not found image not found Fréquence de consommation de fruits et de légumes par sexe, âge et grand groupe de pays de naissance (hlth_ehis_fv1b)

image not found image not found Fréquence de consommation de fruits et de légumes par sexe, âge et groupe large de citoyenneté (hlth_ehis_fv1c)

image not found image not found Fréquence de consommation de fruits et de légumes par sexe, âge et niveau de limitation des activités (hlth_ehis_fv1d)

Consommation de tabac (hlth_smok)

image not found image not found Consommation de tabac par sexe, âge et niveau d'éducation atteint (hlth_ehis_sk1e)

image not found image not found Consommation de tabac par sexe, âge et quintile de revenu (hlth_ehis_sk1i)

image not found image not found Consommation de tabac par sexe, âge et degré d'urbanisation (hlth_ehis_sk1u)

image not found image not found Fumeurs quotidiens de cigarettes par sexe, âge et niveau d'éducation atteint (hlth_ehis_sk3e)

image not found image not found Fumeurs quotidiens de cigarettes par sexe, âge et quintile de revenu (hlth_ehis_sk3i)

image not found image not found Fumeurs quotidiens de cigarettes par sexe, âge et degré d'urbanisation (hlth_ehis_sk3u)

image not found image not found Exposition quotidienne à la fumée de tabac à l'intérieur par sexe, âge et niveau d'éducation atteint (hlth_ehis_sk4e)

image not found image not found Exposition quotidienne à la fumée de tabac à l'intérieur par sexe, âge et degré d'urbanisation (hlth_ehis_sk4u)

image not found image not found Consommation de tabac par sexe, âge et grand groupe de pays de naissance (hlth_ehis_sk1b)

image not found image not found Consommation de tabac par sexe, âge et groupe large de citoyenneté (hlth_ehis_sk1c)

Consommation d'alcool (hlth_alc)

image not found image not found Fréquence de consommation d'alcool par sexe, âge et niveau d'éducation atteint (hlth_ehis_al1e)

image not found image not found Fréquence de consommation d'alcool par sexe, âge et quintile de revenu (hlth_ehis_al1i)

image not found image not found Fréquence de consommation d'alcool par sexe, âge et degré d'urbanisation (hlth_ehis_al1u)

image not found image not found Fréquence d'alcoolisation ponctuelle importante par sexe, âge et niveau d'éducation atteint (hlth_ehis_al3e)

image not found image not found Fréquence d'alcoolisation ponctuelle importante par sexe, âge et quintile de revenu (hlth_ehis_al3i)

image not found image not found Fréquence d'alcoolisation ponctuelle importante par sexe, âge et degré d'urbanisation (hlth_ehis_al3u)

image not found image not found Consommation d'alcool à risque par sexe, âge et niveau d'éducation atteint (hlth_ehis_al2e)

image not found image not found Consommation d'alcool à risque par sexe, âge et quintile de revenu (hlth_ehis_al2i)

image not found image not found Consommation d'alcool à risque par sexe, âge et degré d'urbanisation (hlth_ehis_al2u)

image not found image not found Fréquence de consommation d'alcool par sexe, âge et grand groupe de pays de naissance (hlth_ehis_al1b)

image not found image not found Fréquence de consommation d'alcool par sexe, âge et groupe large de citoyenneté (hlth_ehis_al1c)

Environnement social (hlth_senv)

image not found image not found Soutien social perçu global par sexe, âge et niveau d'éducation atteint (hlth_ehis_ss1e)

image not found image not found Soutien social perçu global par sexe, âge et degré d'urbanisation (hlth_ehis_ss1u)

image not found image not found Personnes fournissant des soins ou de l'aide informelle au moins une fois par semaine par sexe, âge et niveau d'édu(...) (hlth_ehis_ic1e)

image not found image not found Personnes fournissent des soins ou de l'aide informelle au moins une fois par semaine par sexe, âge et degré d'urba(...) (hlth_ehis_ic1u)

image not found image not found Soutien social perçu global par sexe, âge et grand groupe de pays de naissance (hlth_ehis_ss1b)

image not found image not found Soutien social perçu global par sexe, âge et groupe large de citoyenneté (hlth_ehis_ss1c)

image not found image not found Soutien social perçu global par sexe, âge et niveau de limitation des activités (hlth_ehis_ss1d)

Déterminants de la santé - données historiques (2008) (hlth_det_h)

image not found image not found Indice de masse corporelle (IMC) par sexe, âge et niveau d'éducation atteint (%) (hlth_ehis_de1)

image not found image not found Indice de masse corporelle (IMC) par sexe, âge et quintile de revenu (%) (hlth_ehis_de2)

image not found image not found Pratique d'une activité physique quotidienne par sexe, âge et niveau d'éducation atteint (%) (hlth_ehis_de9)

image not found image not found Consommation de fruits par sexe, âge et niveau d'éducation atteint (%) (hlth_ehis_de7)

image not found image not found Consommation de légumes par sexe, âge et niveau d'éducation atteint (%) (hlth_ehis_de8)

image not found image not found Fumeurs quotidiens de cigarettes par sexe, âge et niveau d'éducation atteint (%) (hlth_ehis_de3)

image not found image not found Fumeurs quotidiens de cigarettes par sexe, âge et quintile de revenu (%) (hlth_ehis_de4)

image not found image not found Fumeurs quotidiens par nombre de cigarettes, sexe, âge et niveau d'éducation atteint (%) (hlth_ehis_de5)

image not found image not found Fréquence de consommation d'alcool par sexe, âge et niveau d'éducation atteint (%) (hlth_ehis_de10)

image not found image not found Fréquence de beuverie express (binge drinking) par sexe, âge et niveau d'éducation atteint (hlth_ehis_de6)

Soins de santé (hlth_care)

Dépenses de santé (SCS 2011) (hlth_sha11)

Dépenses de santé - tableaux synoptiques (hlth_sha11_sum)

image not found image not found Dépenses de santé par prestataire (hlth_sha11_hp)

image not found image not found Dépenses de santé par fonction (hlth_sha11_hc)

image not found image not found Dépenses de santé par mécanisme de financement (hlth_sha11_hf)


Dépenses de santé - tableaux croisés (hlth_sha11_cross)

image not found image not found Dépenses de santé pour des fonctions choisies de soins de santé par prestataire de soins de santé (hlth_sha11_hchp)

image not found image not found Dépenses de santé pour des fonctions choisies de soins de santé par mécanisme de financement des soins de santé (hlth_sha11_hchf)

image not found image not found Dépenses de santé pour des prestataires de soins de santé choisis par mécanisme de financement des soins de santé (hlth_sha11_hphf)

 Systèmes de soins de santé - ressources (hlth_res)

 Personnel de soin de santé (hlth_staff)

- image not found image not found Personnel de santé employé par un hôpital (hlth_rs_prshp1)
- image not found image not found Infirmiers, sages-femmes et aides-soignants (hlth_rs_prsns)
- image not found image not found Médecins par spécialité médicale (hlth_rs_spec)
- image not found image not found Médecins par sexe et âge (hlth_rs_phys)
- image not found image not found Personnel de santé par région NUTS 2 (hlth_rs_prsrg)
- image not found image not found Diplômés en santé (hlth_rs_grd)
- image not found image not found Personnel de santé (à l'exclusion des infirmiers, sages-femmes et aides-soignants) (hlth_rs_prs1)
- image not found image not found Migration des Professionnels de Santé (hlth_rs_wkmg)

 Equipements de soin de santé (hlth_facil)

- image not found image not found Lits d'hôpital par type de soin (hlth_rs_bds)
- image not found image not found Lits d'hôpital par propriété d'hôpital (hlth_rs_bds2)
- image not found image not found Lits d'hôpital par région NUTS 2 (hlth_rs_bdsrg)
- image not found image not found Lits pour soins de longues durées en maisons de soins et maisons médicalisées par région NUTS 2 (hlth_rs_bdsns)
- image not found image not found Ressources techniques à l'hôpital (hlth_rs_tech)
- image not found image not found Technologie médicale (hlth_rs_equip)

 Systèmes de soins de santé - activités (hlth_act)

- image not found image not found Autorisations de sortie et durée de séjour pour au moins une nuit et en soins curatifs (hlth_co_dischls)
- image not found image not found Taux d'occupation des lits en soins curatifs (hlth_co_bedoc)
- image not found image not found Non résidents parmi toutes les autorisations de sortie d'hôpital, % (hlth_co_dischnr)

 Autorisations de sortie - données nationales (hlth_hosd)

- image not found image not found Admissions en milieu hospitalier auto-déclarées (patients hospitalisés et patients en hospitalisation de jour) par (...) (hlth_ehis_ho1e)
- image not found image not found Admissions en milieu hospitalier auto-déclarées (patients hospitalisés et patients en hospitalisation de jour) par (...) (hlth_ehis_ho1u)
- image not found image not found Autorisations de sortie selon le diagnostic, pour au moins une nuit, nombre total (hlth_co_disch1)
- image not found image not found Autorisations de sortie selon le diagnostic, pour au moins une nuit, pour 100 000 habitants (hlth_co_disch2)
- image not found image not found Hospitalisations de jours selon le diagnostic, nombre total (hlth_co_disch3)
- image not found image not found Hospitalisations de jour selon le diagnostic, pour 100 000 habitants (hlth_co_disch4)
- image not found image not found Admissions en milieu hospitalier auto-déclarées (patients hospitalisés et patients en hospitalisation de jour) par (...) (hlth_ehis_hc8)

 Autorisations de sortie - données régionales (hlth_hosd_r)

- image not found image not found Autorisations de sortie selon le diagnostic par région NUTS 2, pour au moins une nuit, nombre total - total (hlth_co_disch1t)
- image not found image not found Autorisations de sortie selon le diagnostic par région NUTS 2, pour au moins une nuit, nombre total - hommes (hlth_co_disch1m)
- image not found image not found Autorisations de sortie selon le diagnostic par région NUTS 2, pour au moins une nuit, nombre total - femmes (hlth_co_disch1f)
- image not found image not found Autorisations de sortie selon le diagnostic et par région NUTS 2, pour au moins une nuit, pour 100 000 habitants - total (hlth_co_disch2t)
- image not found image not found Autorisations de sortie selon le diagnostic par région NUTS 2, pour au moins une nuit, pour 100 000 habitants - hommes (hlth_co_disch2m)

image not found image not found Autorisations de sortie selon le diagnostic par région NUTS 2, pour au moins une nuit, pour 100 000 habitants - femmes (hlth_co_disch2f)

image not found image not found Hospitalisations de jours selon le diagnostic par région NUTS 2, nombre total - total (hlth_co_disch3t)

image not found image not found Hospitalisations de jours selon le diagnostic par région NUTS 2, nombre total - hommes (hlth_co_disch3m)

image not found image not found Hospitalisations de jours selon le diagnostic par région NUTS 2, nombre total - femmes (hlth_co_disch3f)

image not found image not found Hospitalisations de jours selon le diagnostic par région NUTS 2, pour 100 000 habitants - total (hlth_co_disch4t)

image not found image not found Hospitalisations de jours selon le diagnostic par région NUTS 2, pour 100 000 habitants - mâles (hlth_co_disch4m)

image not found image not found Hospitalisations de jours selon le diagnostic par région NUTS 2, pour 100 000 habitants - femelles (hlth_co_disch4f)

Durée de séjour à l'hôpital (hlth_hostay)

image not found image not found Durée moyenne de séjour des patients hospitalisés (jours) (hlth_co_inpst)

image not found image not found Durée moyenne de séjour des patients hospitalisés (jours) par région NUTS 2 - total (hlth_co_inpstt)

image not found image not found Durée moyenne de séjour des patients hospitalisés (jours) par région NUTS 2 - hommes (hlth_co_inpstm)

image not found image not found Durée moyenne de séjour des patients hospitalisés (jours) par région NUTS 2 - femmes (hlth_co_inpstf)

image not found image not found Jours d'hospitalisations des patients (au moins une nuit) (hlth_co_hosday)

image not found image not found Jours d'hospitalisations des patients (au moins une nuit) par région NUTS 2 - total (hlth_co_hosdayt)

image not found image not found Jours d'hospitalisations des patients (au moins une nuit) par région NUTS 2 - hommes (hlth_co_hosdaym)

image not found image not found Jours d'hospitalisations des patients (au moins une nuit) par région NUTS 2 - femmes (hlth_co_hosdayf)

Opérations, procédures et traitements (hlth_oper)

image not found image not found Opérations et procédures chirurgicales effectuées à l'hôpital selon l'ICD-9-CM (hlth_co_proc2)

image not found image not found Technologies médicales - examens par scanners (CT, IRM ou TEP) (hlth_co_exam)

image not found image not found Patients ayant une insuffisance rénale au stade terminal (hlth_co_ren)

Consultations (hlth_consult)

image not found image not found Temps auto-déclarée écoulé depuis la dernière visite à un médecin par sexe, âge et niveau d'éducation atteint (hlth_ehis_am1e)

image not found image not found Consultations auto-déclarées d'un médecin par sexe, âge et degré d'urbanisation (hlth_ehis_am2u)

image not found image not found Temps auto-déclarée écoulé depuis la dernière visite à un médecin par sexe, âge et degré d'urbanisation (hlth_ehis_am1u)

image not found image not found Consultations auto-déclarées d'un médecin par sexe, âge et niveau d'éducation atteint (hlth_ehis_am2e)

image not found image not found Consultations auto-déclarée des professionnels de soins de santé mentale ou de réadaptation par sexe, âge et niveau(...) (hlth_ehis_am6e)

image not found image not found Consultations auto-déclarée des professionnels de soins de santé mentale ou de réadaptation par sexe, âge et degré (...) (hlth_ehis_am6u)

image not found image not found Consultations d'un médecin (en cabinet privé ou en ambulatoire) par habitant (hlth_hc_phys)

image not found image not found Consultations d'un dentiste par habitant (hlth_hc_dent)

image not found image not found Consultations auto-déclarées d'un médecin par sexe, âge et grand groupe de pays de naissance (hlth_ehis_am2b)

image not found image not found Consultations auto-déclarées d'un médecin par sexe, âge et groupe large de citoyenneté (hlth_ehis_am2c)

image not found image not found Consultations auto-déclarées d'un médecin par sexe, âge et niveau de limitation des activités (hlth_ehis_am2d)

image not found image not found Consultations auto-déclarée des professionnels de soins de santé mentale ou de réadaptation par sexe, âge et niveau(...) (hlth_ehis_am6d)


 Consultations - données historiques (hlth_consult_h)

image not found image not found Consultations auto-déclarées d'un médecin par sexe, âge et niveau d'éducation atteint (%) (hlth_ehis_hc5)

image not found image not found Consultations auto-déclarées d'un psychologue ou d'un kinésithérapeute par sexe, âge et niveau d'éducation atteint (%) (hlth_ehis_hc6)

 Services de prévention (hlth_prev)

image not found image not found Dernier dépistage auto-déclaré par rayons X relatifs au cancer du sein des femmes, par âge et niveau d'éducation atteint (hlth_ehis_pa7e)

image not found image not found Dernier dépistage auto-déclaré par rayons X relatifs au cancer du sein des femmes, par âge et degré d'urbanisation (hlth_ehis_pa7u)

image not found image not found Dernier dépistage auto-déclaré du cancer du col de l'utérus des femmes, par âge et niveau d'éducation atteint (hlth_ehis_pa8e)

image not found image not found Dernier dépistage auto-déclaré du cancer du col de l'utérus des femmes, par âge et degré d'urbanisation (hlth_ehis_pa8u)

image not found image not found Dernier dépistage auto-déclaré du cancer du colon au sein par sexe, âge et niveau d'éducation atteint (hlth_ehis_pa5e)

image not found image not found Dernier dépistage auto-déclaré du cancer du colon au sein par sexe, âge et degré d'urbanisation (hlth_ehis_pa5u)

image not found image not found Vaccination auto-déclarée contre la grippe par sexe, âge et niveau d'éducation atteint (hlth_ehis_pa1e)

image not found image not found Vaccination auto-déclarée contre la grippe par sexe, âge et degré d'urbanisation (hlth_ehis_pa1u)

image not found image not found Dépistage auto-déclaré des risques de maladies cardiovasculaires et diabète par sexe, age et niveau d'éducation atteint (hlth_ehis_pa2e)

image not found image not found Dépistage auto-déclaré des risques de maladies cardiovasculaires et diabète par sexe, age et degré d'urbanisation (hlth_ehis_pa2u)

image not found image not found Dépistages du cancer du sein et du col de l'utérus (hlth_ps_scre)

image not found image not found Vaccination contre la grippe au sein de la population âgée de 65 ans et plus (hlth_ps_immu)

image not found image not found Dernière colonoscopie auto-déclaré, par âge et niveau d'éducation atteint (hlth_ehis_pa6e)

image not found image not found Dernière colonoscopie auto-déclaré, par âge et degré d'urbanisation (hlth_ehis_pa6u)

 Services de prévention - données historiques (hlth_prev_h)

image not found image not found Dépistage auto-déclaré par rayons X relatifs au cancer du sein des femmes entre 50 et 69 ans, par niveau d'éducatio(...) (hlth_ehis_hc2)

image not found image not found Dépistage auto-déclaré du cancer du col de l'utérus des femmes entre 20 et 69 ans, par niveau d'éducation atteint (%) (hlth_ehis_hc3)

image not found image not found Dépistage auto-déclaré du cancer du colon au sein de la population entre 50 et 74 ans par sexe, âge et niveau d'éduc(...) (hlth_ehis_hc4)

image not found image not found Vaccination auto-déclarée contre la grippe par sexe, âge et niveau d'éducation atteint (%) (hlth_ehis_hc1)

Prise de médicaments (hlth_med)

image not found image not found Prise auto-déclarée de médicaments prescrits par sexe, âge et niveau d'éducation atteint (hlth_ehis_md1e)

image not found image not found Prise auto-déclarée de médicaments prescrits par sexe, âge et degré d'urbanisation (hlth_ehis_md1u)

image not found image not found Prise auto-déclarée de médicaments non prescrits par sexe, âge et niveau d'éducation atteint (hlth_ehis_md2e)

image not found image not found Prise auto-déclarée de médicaments non prescrits par sexe, âge et degré d'urbanisation (hlth_ehis_md2u)

image not found image not found Prise auto-déclarée de médicaments prescrits par sexe, âge et grand groupe de pays de naissance (hlth_ehis_md1b)

image not found image not found Prise auto-déclarée de médicaments prescrits par sexe, âge et groupe large de citoyenneté (hlth_ehis_md1c)

image not found image not found Prise auto-déclarée de médicaments non prescrits par sexe, âge et grand groupe de pays de naissance (hlth_ehis_md2b)

image not found image not found Prise auto-déclarée de médicaments non prescrits par sexe, âge et groupe large de citoyenneté (hlth_ehis_md2c)

Prise de médicaments - données historiques (hlth_med_h)

image not found image not found Prise auto-déclarée de médicaments prescrits pour des maladies spécifiques par sexe, âge et niveau d'éducation atteint (hlth_ehis_hc7)

image not found image not found Prise auto-déclarée de médicaments prescrits par sexe, âge et niveau d'éducation atteint (hlth_ehis_hc9)

image not found image not found Prise auto-déclarée de médicaments non prescrits par sexe, âge et niveau d'éducation atteint (hlth_ehis_hc10)

Aide et soins à domicile (hlth_home)

image not found image not found Utilisation auto-déclarée des services de soins à domicile par sexe, âge et niveau d'éducation atteint (hlth_ehis_am7e)

image not found image not found Utilisation auto-déclarée des services de soins à domicile par sexe, âge et degré d'urbanisation (hlth_ehis_am7u)

image not found image not found Utilisation auto-déclarée des services de soins à domicile par sexe, âge et niveau de limitation des activités (hlth_ehis_am7d)

Besoins de santé non satisfaits (hlth_unm)

image not found image not found Besoins auto-déclarés de soins de santé non satisfaits par sexe, âge, raisons spécifiques et niveau d'éducation atteint (hlth_ehis_un1e)

image not found image not found Besoins auto-déclarés de soins de santé non satisfaits par sexe, âge, raisons spécifiques et degré d'urbanisation (hlth_ehis_un1u)

image not found image not found Besoins auto-déclarés non satisfaits des services des soins de santé spécifiques attribuable à des raisons financière(...) (hlth_ehis_un2e)

image not found image not found Besoins auto-déclarés non satisfaits des services des soins de santé spécifiques attribuable à des raisons financière(...) (hlth_ehis_un2u)

image not found image not found Besoins auto-déclarés d'examen ou de traitement médical non satisfaits, par sexe, âge, raison principale déclarée e(...) (hlth_silc_08)

image not found image not found Besoins auto-déclarés d'examen ou de traitement médical non satisfaits, par sexe, âge, raison principale déclarée e(...) (hlth_silc_13)

image not found image not found Besoins auto-déclarés d'examen ou de traitement médical non satisfaits, par sexe, âge, raison principale déclarée e(...) (hlth_silc_14)

image not found image not found Besoins auto-déclarés d'examen ou de traitement dentaire non satisfaits, par sexe, âge, raison principale déclarée (...) (hlth_silc_09)

image not found image not found Besoins auto-déclarés d'examen ou de traitement dentaire non satisfaits, par sexe, âge, raison principale déclarée (...) (hlth_silc_15)

image not found image not found Besoins auto-déclarés d'examen ou de traitement dentaire non satisfaits, par sexe, âge, raison principale déclarée (...) (hlth_silc_16)

image not found image not found Besoins auto-déclarés d'examen ou de traitement médical non satisfaits, par sexe, âge, raison principale déclarée e(...) (hlth_silc_21)

image not found image not found Besoins auto-déclarés d'examen ou de traitement dentaire non satisfaits, par sexe, âge, raison principale déclarée (...) (hlth_silc_22)

image not found image not found Besoins auto-déclarés d'examen ou de traitement médical non satisfaits, par sexe, âge, raison principale déclarée e(...) (hlth_silc_29)

image not found image not found Besoins auto-déclarés d'examen ou de traitement médical non satisfaits, par sexe, âge, raison principale déclarée e(...) (hlth_silc_30)

image not found image not found Besoins auto-déclarés d'examen ou de traitement dentaire non satisfaits, par sexe, âge, raison principale déclarée (...) (hlth_silc_31)

image not found image not found Besoins auto-déclarés d'examen ou de traitement dentaire non satisfaits, par sexe, âge, raison principale déclarée (...) (hlth_silc_32)

image not found image not found Besoins auto-déclarés de soins de santé non satisfaits par sexe, âge, raisons spécifiques et niveau de limitation d(...) (hlth_ehis_un1d)

image not found image not found Besoins auto-déclarés non satisfaits des services des soins de santé spécifiques attribuable à des raisons financiè(...) (hlth_ehis_un2d)

Incapacité (hlth_dsb)

Prévalence de cas d'incapacité (source LFS) (hlth_dsb_prv)

image not found image not found Personnes déclarant un problème de santé de longue durée ou une difficulté à accomplir certaines activités de la vi(...) (hlth_dp010)

image not found image not found Population par type de problème de santé de longue durée, sexe et âge (hlth_dp020)

image not found image not found Prévalence des principaux problèmes de santé de longue durée par sexe et âge (hlth_dp030)

image not found image not found Population par type de difficulté à accomplir certaines activités de la vie quotidienne, sexe et âge (hlth_dp040)

image not found image not found Prévalence des principales difficultés dans certaines activités de la vie quotidienne par sexe et âge (hlth_dp050)

image not found image not found Population par type d'incapacité, sexe, âge et état matrimonial (hlth_dp060)

image not found image not found Population par type d'incapacité, sexe, âge et composition du ménage (hlth_dp070)

image not found image not found Population par type d'incapacité, sexe, âge et degré d'urbanisation (hlth_dp080)

Prévalence de cas d'incapacité (source EHSIS) (hlth_dsb_prve)

image not found image not found Population par sexe, âge et statut d'incapacité (hlth_dpeh005)

image not found image not found Population par sexe, âge, statut d'incapacité et statut au regard de l'emploi (hlth_dpeh010)

image not found image not found Population par sexe, âge, statut d'incapacité et niveau d'éducation atteint (hlth_dpeh020)

image not found image not found Population par sexe, âge, statut d'incapacité et quintile de revenu (hlth_dpeh030)

image not found image not found Population par sexe, âge, statut d'incapacité et type de ménage (hlth_dpeh040)

image not found image not found Population par sexe, âge, statut d'incapacité et ayant un problème de santé ou une maladie de longue durée (hlth_dpeh050)

image not found image not found Population par sexe, âge, statut d'incapacité et ayant une difficulté de longue durée à accomplir certaines activit(...) (hlth_dpeh060)

image not found image not found Population par sexe, âge, statut d'incapacité et ayant une difficulté de longue durée pour effectuer les soins pers(...) (hlth_dpeh070)

image not found image not found Population par sexe, âge, statut d'incapacité et ayant une difficulté de longue durée dans les activités domestiques (hlth_dpeh080)

image not found image not found Personnes déclarant un problème de santé ou une maladie de longue durée par sexe, âge et type de problème de santé (...) (hlth_dpeh090)

image not found image not found Personnes déclarant une difficulté à accomplir certaines activités de la vie quotidienne par sexe, âge et type de d(...) (hlth_dpeh100)

image not found image not found Personnes déclarant une difficulté pour faire les soins personnels par sexe, âge et nécessité d'assistance (hlth_dpeh110)

image not found image not found Personnes déclarant une difficulté dans les activités domestiques par sexe, âge et nécessité d'assistance (hlth_dpeh120)

image not found image not found Personnes handicapées par sexe, âge et nécessité d'assistance (hlth_dpeh130)

image not found image not found Personnes handicapées par sexe, nécessité d'assistance et statut au regard de l'emploi (hlth_dpeh135)

image not found image not found Personnes handicapées par sexe, nécessité d'assistance et niveau d'éducation atteint (hlth_dpeh140)

image not found image not found Personnes handicapées par sexe, nécessité d'assistance et quintile de revenu (hlth_dpeh150)

image not found image not found Personnes handicapées par sexe, nécessité d'assistance et type de ménage (hlth_dpeh160)

image not found image not found Personnes handicapées par sexe, nécessité d'assistance et ayant un problème de santé ou une maladie de longue durée (hlth_dpeh170)

image not found image not found Personnes handicapées par sexe, nécessité d'assistance et ayant une difficulté de longue durée à accomplir certaine(...) (hlth_dpeh180)

image not found image not found Personnes handicapées par sexe, nécessité d'assistance et ayant une difficulté de longue durée pour effectuer les s(...) (hlth_dpeh190)

image not found image not found Personnes handicapées par sexe, nécessité d'assistance et ayant une difficulté de longue durée dans les activités d(...) (hlth_dpeh200)


 Obstacles à l'intégration sociale des personnes handicapées (source EHSIS) (hlth_dsb_soci)

image not found image not found Personnes handicapées par sexe, âge et sévérité du handicap (hlth_dsi010)

image not found image not found Personnes handicapées par sexe, sévérité du handicap et statut au regard de l'emploi (hlth_dsi015)

image not found image not found Personnes handicapées par sexe, sévérité du handicap et niveau d'éducation atteint (hlth_dsi020)

image not found image not found Personnes handicapées par sexe, sévérité du handicap et quintile de revenu (hlth_dsi030)

image not found image not found Personnes handicapées par sexe, sévérité du handicap et type de ménage (hlth_dsi040)

image not found image not found Personnes handicapées par sexe, sévérité du handicap et ayant un problème de santé ou une maladie de longue durée (hlth_dsi050)

image not found image not found Personnes handicapées par sexe, sévérité du handicap et ayant une difficulté de longue durée à accomplir certaines (...) (hlth_dsi060)

image not found image not found Personnes handicapées par sexe, sévérité du handicap et ayant une difficulté de longue durée pour faire les soins p(...) (hlth_dsi070)

image not found image not found Personnes handicapées par sexe, sévérité du handicap et ayant une difficulté de longue durée dans les activités dom(...) (hlth_dsi080)

image not found image not found Personnes handicapées par sexe, âge et domaine de la vie où un obstacle est déclaré (hlth_dsi090)

image not found image not found Personnes handicapées par sexe, domaine de la vie où un obstacle est déclaré et statut au regard de l'emploi (hlth_dsi095)

image not found image not found Personnes handicapées par sexe, domaine de la vie où un obstacle est déclaré et niveau d'éducation atteint (hlth_dsi100)

image not found image not found Personnes handicapées par sexe, domaine de la vie où un obstacle est déclaré et quintile de revenu (hlth_dsi110)

image not found image not found Personnes handicapées par sexe, domaine de la vie où un obstacle est déclaré et type de ménage (hlth_dsi120)

image not found image not found Personnes handicapées par sexe, domaine de la vie où un obstacle est déclaré et ayant un problème de santé ou une m(...) (hlth_dsi130)

image not found image not found Personnes handicapées par sexe, domaine de la vie où un obstacle est déclaré et ayant une difficulté de longue durée(...) (hlth_dsi140)

image not found image not found Personnes handicapées par sexe, domaine de la vie où un obstacle est déclaré et ayant une difficulté de longue durée(...) (hlth_dsi150)

image not found image not found Personnes handicapées par sexe, domaine de la vie où un obstacle est déclaré et ayant une difficulté de longue durée(...) (hlth_dsi160)

 Problèmes de santé des personnes handicapées - enquête EU-SILC ou EHIS (hlth_dsb_hlth)

image not found image not found Santé perçue par soi-même par niveau de limitation des activités, sexe et âge (hlth_dh010)

image not found image not found Personnes ayant un problème de santé ou une maladie de longue durée par niveau de limitation des activités, sexe et âge (hlth_dh020)

image not found image not found Besoins d'examen ou de traitement médical auto-déclarés et non satisfaits par niveau de limitation des activités, s(...) (hlth_dh030)

image not found image not found Fumeurs quotidiens de cigarettes par niveau de limitation des activités, sexe et âge (hlth_dh040)

image not found image not found Indice de masse corporelle (IMC) par niveau de limitation des activités, sexe et âge (hlth_dh050)

 Accès à l'éducation et à la formation pour les personnes handicapées (source LFS) (hlth_dsb_educ)

image not found image not found Jeunes ayant quitté prématurément l'éducation et la formation (tranche d'âge 18-24 ans) par type d'incapacité, sexe(...) (hlth_de010)

image not found image not found Niveau d'études supérieur (tranche d'âge 30-34 ans) par type d'incapacité et sexe (hlth_de020)

image not found image not found Jeunes sans emploi et ne participant ni à l'éducation ni à la formation par type d'incapacité, sexe et âge (hlth_de030)

image not found image not found Population par type d'incapacité, sexe et niveau d'éducation atteint (hlth_de040)

image not found image not found Participation à l'éducation et à la formation par type d'incapacité, sexe et âge (hlth_de050)

image not found image not found Participation à l'éducation formelle par type d'incapacité, sexe et âge (hlth_de060)

image not found image not found Participation à l'éducation et à la formation non-formelle par type d'incapacité, sexe et âge (hlth_de070)

 Accès au marché du travail pour les personnes handicapées (source LFS) (hlth_dsb_lm)

image not found image not found Taux d'emploi par type d'incapacité, sexe et âge (hlth_dlm010)

image not found image not found Taux d'activité par type d'incapacité, sexe et âge (hlth_dlm020)

image not found image not found Taux de chômage par type d'incapacité, sexe et âge (hlth_dlm030)

image not found image not found Population par type d'incapacité, sexe, âge et statut au regard de l'emploi (hlth_dlm040)

image not found image not found Emploi par type d'incapacité, sexe, âge et statut professionnel (hlth_dlm050)

image not found image not found Population inactive par type d'incapacité, sexe, âge et raison principale pour ne pas rechercher un emploi (hlth_dlm060)

image not found image not found Personnes sans emploi ayant déjà travaillé par type d'incapacité, sexe, âge et raison principale pour avoir quitté (...) (hlth_dlm070)

image not found image not found Emploi par type d'incapacité, sexe, âge et emploi à temps plein/temps partiel (hlth_dlm080)

image not found image not found Emploi par type d'incapacité, sexe, âge et emploi à domicile (hlth_dlm090)

image not found image not found Emploi par type d'incapacité, sexe, âge et responsabilité d'encadrement (hlth_dlm100)

image not found image not found Emploi par type d'incapacité, sexe, âge et nombre d'heures de travail habituellement prestées par semaine dans l'ac(...) (hlth_dlm110)

image not found image not found Emploi par type d'incapacité, sexe, âge et activité économique (hlth_dlm120)

image not found image not found Emploi par type d'incapacité, sexe, âge et occupation (hlth_dlm130)

image not found image not found Personnes déclarant une limitation dans le travail par raison de la limitation, sexe et âge (hlth_dlm140)

image not found image not found Personnes déclarant une limitation dans le nombre d'heures de travail qu'elles peuvent effectuer en raison de probl(...) (hlth_dlm150)

image not found image not found Personnes déclarant une limitation dans le type de travail qu'elles peuvent effectuer en raison de problèmes de san(...) (hlth_dlm160)

image not found image not found Personnes déclarant une limitation pour se rendre au travail ou en revenir en raison de problèmes de santé de longu(...) (hlth_dlm170)

image not found image not found Personnes en emploi déclarant un problème de santé de longue durée ou une difficulté à accomplir certaines activité(...) (hlth_dlm180)

image not found image not found Personnes sans emploi déclarant un problème de santé de longue durée ou une difficulté à accomplir certaines activi(...) (hlth_dlm190)


 Conditions de logement des personnes handicapées - enquête EU-SILC (hlth_dsb_hcon)

image not found image not found Population par statut d'occupation du logement, niveau de limitation des activités et statut de pauvreté (hlth_dhc010)

image not found image not found Satisfaction générale avec le logement par niveau de limitation des activités, sexe et âge (hlth_dhc020)

image not found image not found Taux de privation sévère liée au logement par niveau de limitation des activités, sexe et âge (hlth_dhc030)

image not found image not found Taux de surpeuplement par niveau de limitation des activités, sexe et âge (hlth_dhc040)

image not found image not found Proportion des coûts du logement dans le revenu disponible par niveau de limitation des activités, sexe et âge (hlth_dhc050)

image not found image not found Taux de surcharge des coûts du logement par niveau de limitation des activités, sexe et âge (hlth_dhc060)

image not found image not found Personnes vivant dans un logement ayant soit des fuites dans la toiture, soit des murs, sols ou fondations humides,(...) (hlth_dhc070)

image not found image not found Personnes ne possédant ni baignoire ni douche dans leur logement par niveau de limitation des activités, sexe et âge (hlth_dhc080)

image not found image not found Personnes ne possédant pas de toilettes intérieures avec chasse d'eau à l'usage exclusif de leur ménage par niveau (...) (hlth_dhc090)

image not found image not found Personnes considérant leur logement comme trop sombre par niveau de limitation des activités, sexe et âge (hlth_dhc100)

image not found image not found Nuisances sonores provenant des voisins ou de la voie publique par niveau de limitation des activités, sexe et âge (hlth_dhc110)

image not found image not found Pollution, saleté ou autres problèmes environnementaux par niveau de limitation des activités, sexe et âge (hlth_dhc120)

image not found image not found Délinquance, violence ou vandalisme aux alentours par niveau de limitation des activités, sexe et âge (hlth_dhc130)

image not found image not found Incapacité à maintenir une température adéquate dans le logement par niveau de limitation des activités, sexe et âge (hlth_dhc140)

Répartition du revenu et pauvreté parmi les personnes handicapées - enquête EU-SILC (hlth_dsb_pe)

image not found image not found Personnes en risque de pauvreté ou d'exclusion sociale par niveau de limitation des activités, sexe et âge (hlth_dpe010)

image not found image not found Personnes en risque de pauvreté par niveau de limitation des activités, sexe et âge (hlth_dpe020)

image not found image not found Personnes en risque de pauvreté avant transferts sociaux (les pensions sont incluses dans les transferts sociaux) p(...) (hlth_dpe030)

image not found image not found Personnes vivant dans un ménage à très faible intensité de travail par niveau de limitation des activités, sexe et âge (hlth_dpe040)

image not found image not found Taux de risque de pauvreté au travail par niveau de limitation des activités, sexe et âge (hlth_dpe050)

Privation matérielle parmi les personnes handicapées - enquête EU-SILC (hlth_dsb_md)

image not found image not found Privation matérielle sévère par niveau de limitation des activités, sexe et âge (hlth_dm010)

image not found image not found Incapacité à se payer une semaine de vacances annuelles loin du domicile par niveau de limitation des activités, se(...) (hlth_dm020)

image not found image not found Incapacité à s'offrir un repas comportant de la viande, du poulet ou du poisson (ou un équivalent végétarien) un jo(...) (hlth_dm030)

image not found image not found Incapacité à faire face à des dépenses financières imprévues par niveau de limitation des activités, sexe et âge (hlth_dm040)

image not found image not found Arriérés (remboursement hypothécaire ou de loyer, factures courantes ou achats à tempérament) par niveau de limitat(...) (hlth_dm050)

image not found image not found Incapacité à joindre les deux bouts par niveau de limitation des activités, sexe et âge (hlth_dm060)

image not found image not found Proportion de personnes n'ayant pas les moyens de posséder un téléphone par niveau de limitation des activités, sex(...) (hlth_dm070)

image not found image not found Proportion de personnes n'ayant pas les moyens de posséder un téléviseur couleur par niveau de limitation des activ(...) (hlth_dm080)

image not found image not found Proportion de personnes n'ayant pas les moyens de posséder un ordinateur par niveau de limitation des activités, se(...) (hlth_dm090)

image not found image not found Proportion de personnes n'ayant pas les moyens de posséder une machine à laver par niveau de limitation des activit(...) (hlth_dm100)

image not found image not found Proportion de personnes n'ayant pas les moyens de posséder une voiture par niveau de limitation des activités, sexe(...) (hlth_dm110)

Participation sociale des personnes handicapées - enquête EU-SILC (hlth_dsb_socp)

image not found image not found Fréquence des sorties: cinéma, spectacles, sites culturels ou évènements sportifs par niveau de limitation des acti(...) (hlth_ds010)

image not found image not found Fréquence des rencontres avec la famille ou les amis par niveau de limitation des activités, sexe et âge (hlth_ds020)

image not found image not found Fréquence des contacts avec la famille ou les amis par niveau de limitation des activités, sexe et âge (hlth_ds030)

image not found image not found Participation aux activités des paroisses ou d'autres organisations religieuses par niveau de limitation des activi(...) (hlth_ds040)

image not found image not found Participation à des activités informelles sur la base du volontariat par niveau de limitation des activités, sexe et âge (hlth_ds050)

Causes de décès (hlth_cdeath)

Mortalité générale (hlth_cd_gmor)

image not found image not found Causes de décès - nombres absolus par pays de résidence et d'occurrence (hlth_cd_aro)

image not found image not found Causes de décès - taux de mortalité standardisé pour 100 000 habitants (hlth_cd_asdr2)

image not found image not found Causes de décès par région NUTS2 de résidence - taux brut de mortalité pour 100 000 habitants (hlth_cd_acdr2)

image not found image not found Causes de décès - années potentielles de vie perdues par pays de résidence (hlth_cd_apyll)

image not found image not found Causes de décès - nombres absolus par région NUTS2 de résidence et d'occurrence, moyenne de 3 ans (hlth_cd_yro)

image not found image not found Causes de décès - taux de mortalité standardisé par région NUTS 2 de résidence, moyenne de 3 ans (hlth_cd_ysdr2)

image not found image not found Causes de décès - taux brut de mortalité par région NUTS 2 de résidence, moyenne de 3 ans (hlth_cd_ycdr2)

image not found image not found Causes de décès - années potentielles de vie perdues par région NUTS 2 de résidence, moyenne de 3 ans (hlth_cd_ypyll)

Mortalité infantile (hlth_cd_imor)

image not found image not found Causes de décès - mortalité infantile par pays de résidence (hlth_cd_ainfr)

image not found image not found Causes de décès - mortalité infantile par pays d'occurrence (hlth_cd_ainfo)

image not found image not found Causes de décès - mortalité infantile par région NUTS2 de résidence, moyenne de 3 ans (hlth_cd_yinfr)

image not found image not found Causes de décès - mortalité infantile par région NUTS2 d'occurrence, moyenne de 3 ans (hlth_cd_yinfo)

Mortalité péri-néonatale (hlth_cd_pnmor)

image not found image not found Mortalité péri-néonatale par âge de la mère et parité, par pays de résidence et d'occurrence (hlth_cd_aperro)

image not found image not found Taux de mortalité foetale, périnatale et néonatale par pays de résidence et d'occurrence (hlth_cd_aperro)

image not found image not found Taux de mortalité foetale, périnatale et néonatale par région NUTS2 d'occurrence, moyenne de 3 ans (hlth_cd_yperro)

image not found image not found Taux de mortalité foetale, périnatale et néonatale par région NUTS2 d'occurrence, moyenne de 3 ans (hlth_cd_yperro)

Thèmes de santé publique (hlth_cd_pbt)

image not found image not found Décès des résidents évitables par le système de soins ou traitements préventifs (hlth_cd_apr)

image not found image not found Décès détaillés des résidents de l'EU évitables par le système de soins ou traitements préventifs (hlth_cd_apreu)

image not found image not found Décès infantiles survenus dans le pays par cause (hlth_cd_info)

image not found image not found Décès infantiles survenus dans l'UE par cause et âge (hlth_cd_infoeu)

image not found image not found Décès liés à des accidents de transports qui se sont produit dans le pays (hlth_cd_tro)

image not found image not found Décès détaillés liés à des accidents de transports qui se sont produit dans l'UE (hlth_cd_troeu)

image not found image not found Décès de résidents liés à une démence, maladie d'Alzheimer incluse (hlth_cd_dar)

image not found image not found Décès liés aux maladies infectieuses (hlth_cd_ido)

 Causes de décès - données historiques (1994 - 2010) (hlth_cd_hist)

image not found image not found Causes de décès - nombres absolus - données annuelles (hlth_cd_anr)

image not found image not found Causes de décès - taux de mortalité standardisé pour 100 000 habitants - données annuelles (hlth_cd_asdr)

image not found image not found Causes de décès par région NUTS 2 - taux brut de mortalité pour 100 000 habitants - données annuelles (hlth_cd_acdr)

image not found image not found Causes de décès par région NUTS 2 - taux de mortalité standardisé pour 100 000 habitants, moyenne de 3 ans (hlth_cd_ysdr1)

image not found image not found Causes de décès par région NUTS 2 - taux brut de mortalité pour 100 000 habitants, moyenne de 3 ans - femmes (hlth_cd_ycdrf)

image not found image not found Causes de décès par région NUTS 2 - taux brut de mortalité pour 100 000 habitants, moyenne de 3 ans - hommes (hlth_cd_ycdrm)


image not found image not found Causes de décès par région NUTS 2 - taux brut de mortalité pour 100 000 habitants, moyenne de 3 ans - total (hlth_cd_ycdrt)

image not found image not found Causes de décès par région NUTS 2 - nombre absolu, moyenne de 3 ans - femmes (hlth_cd_ynrf)

image not found image not found Causes de décès par région NUTS 2 - nombre absolu, moyenne de 3 ans - hommes (hlth_cd_ynrm)

image not found image not found Causes de décès par région NUTS 2 - nombre absolu, moyenne de 3 ans - total (hlth_cd_ynrt)

 Santé et sécurité au travail (hsw)

 Accidents du travail (ESAW, à partir de 2008) (hsw_acc_work)

 Indicateurs principaux (hsw_mi)

image not found image not found Accidents du travail par sexe, âge et activité de la NACE Rev. 2 activité (A, C-N) (hsw_mi01)

image not found image not found Accidents du travail par jours perdus, sexe et âge (hsw_mi02)

image not found image not found Accidents du travail par sexe et âge, hors accidents de la circulation, accidents à bord d'un moyen de transport au(...) (hsw_mi03)

image not found image not found Accidents du travail par taille de l'entreprise et activité de la NACE Rev. 2 (A, C-N) (hsw_mi04)

image not found image not found Accidents du travail par CITP, statut professionnel et activité de la NACE Rev. 2 (A, C-N) (hsw_mi05)

image not found image not found Accidents du travail par partie du corps blessée, gravité et activité de la NACE Rev. 2 (A, C-N) (hsw_mi06)

image not found image not found Accidents du travail par type de blessures, gravité et activité de la NACE Rev. 2 (A, C-N) (hsw_mi07)

 Détails par activité de la NACE Rév. 2 (à partir de 2008) (hsw_n2)

image not found image not found Accidents du travail non mortels par activité de la NACE Rév. 2 et sexe (hsw_n2_01)

image not found image not found Accidents du travail mortels par activité de la NACE Rév. 2 (hsw_n2_02)

image not found image not found Accidents du travail non mortels par activité de la NACE Rév. 2 et âge (hsw_n2_03)

image not found image not found Accidents du travail par jours perdus et activité de la NACE Rév. 2 (hsw_n2_04)

image not found image not found Accidents du travail par activité de la NACE Rév. 2 et taille de l'entreprise (hsw_n2_05)

image not found image not found Accidents du travail par activité de la NACE Rév. 2 et partie du corps blessée (hsw_n2_06)

image not found image not found Accidents du travail par activité de la NACE Rév. 2 et type de blessures (hsw_n2_07)


 Causes et circonstances des accidents du travail (ESAW Phase III) (hsw_ph3)

image not found image not found Accidents du travail par sexe, âge, gravité, activité de la NACE Rév. 2 et poste de travail (hsw_ph3_01)

image not found image not found Accidents du travail par sexe, âge, gravité, activité de la NACE Rév. 2 et type de lieu (hsw_ph3_02)

image not found image not found Accidents du travail par sexe, âge, gravité, activité de la NACE Rév. 2 et type de travail (hsw_ph3_03)

image not found image not found Accidents du travail par sexe, âge, gravité, activité de la NACE Rév. 2 et activité physique spécifique (hsw_ph3_04)

image not found image not found Accidents du travail par sexe, âge, gravité, activité de la NACE Rév. 2 et agent matériel d'activité physique spécifique (hsw_ph3_05)

image not found image not found Accidents du travail par sexe, âge, gravité, activité de la NACE Rév. 2 et déviation (hsw_ph3_06)

image not found image not found Accidents du travail par sexe, âge, gravité, activité de la NACE Rév. 2 et agent matériel de déviation (hsw_ph3_07)

image not found image not found Accidents du travail par sexe, âge, gravité, activité de la NACE Rév. 2 et contact - modalité de la blessure (hsw_ph3_08)

image not found image not found Accidents du travail par sexe, âge, gravité, activité de la NACE Rév. 2 et agent matériel de contact - modalité de (...) (hsw_ph3_09)


 Accidents du travail (ESAW) - jusqu'en 2007 (hsw_acc7_work)

image not found image not found Nombre d'accidents du travail par activité de la NACE Rév. 1.1, gravité et sexe (hsw_aw_nnasx)

image not found image not found Nombre d'accidents du travail par activité de la NACE Rév. 1.1, gravité et âge (hsw_aw_nnaag)

image not found image not found Nombre d'accidents du travail mortels par état membre et âge, hors accidents de la circulation et accidents à bord (...) (hsw_aw_fnms)

image not found image not found Nombre d'accidents du travail par activité de la NACE Rév. 1.1 et gravité (hsw_aw_nnasv)

image not found image not found Nombre d'accidents du travail par activité de la NACE Rév. 1.1 et taille de l'entreprise (hsw_aw_nnasz)

image not found image not found Nombre d'accidents du travail par activité de la NACE Rév. 1.1 et statut professionnel (hsw_aw_nnaws)

image not found image not found Nombre d'accidents du travail par partie du corps blessée et par gravité (hsw_aw_nbosv)

image not found image not found Nombre d'accidents du travail par type de blessures et par gravité (hsw_aw_ninsv)

image not found image not found Taux d'incidence standardisé des accidents du travail par activité de la NACE Rév. 1.1, gravité et sexe (hsw_aw_inasx)

image not found image not found Taux d'incidence standardisé des accidents du travail par activité de la NACE Rév. 1.1, gravité et âge (hsw_aw_inaag)

image not found image not found Taux d'incidence standardisé des accidents du travail mortels par état membre et âge, hors accidents de la circulat(...) (hsw_aw_fims)

image not found image not found Taux d'incidence standardisé des accidents du travail par activité de la NACE Rév. 1.1 et taille de l'entreprise (hsw_aw_inasz)

image not found image not found Taux d'incidence standardisé des accidents du travail par activité de la NACE Rév. 1.1 et statut professionnel (hsw_aw_inaws)

image not found image not found Indicateurs sur la santé et la sécurité au travail (hsw_ind)

 Les causes et les circonstances des accidents de travail (SEAT Phase III) (hsw_acc_esaw3)

image not found image not found Nombre d'accidents du travail par contact - modalité de la blessure, activité de la NACE Rév. 1.1, sexe, âge et gravité (hsw_aw_co1)

image not found image not found Taux d'incidence standardisé des accidents du travail par contact - modalité de la blessure, activité de la NACE Ré(...) (hsw_aw_co2)

image not found image not found Distribution en pourcentages des accidents du travail par contact - modalité de la blessure, activité de la NACE Ré(...) (hsw_aw_co3)

image not found image not found Nombre d'accidents du travail par déviation, activité de la NACE Rév. 1.1, sexe, âge et gravité (hsw_aw_de1)

image not found image not found Taux d'incidence standardisé des accidents du travail par déviation, activité de la NACE Rév. 1.1, sexe, âge et gravité (hsw_aw_de2)

image not found image not found Distribution en pourcentages des accidents du travail par déviation, activité de la NACE Rév. 1.1, sexe, âge et gravité (hsw_aw_de3)

image not found image not found Nombre d'accidents du travail par agent matériel de déviation, activité de la NACE Rév. 1.1, sexe, âge et gravité (hsw_aw_mad1)

image not found image not found Taux d'incidence standardisé des accidents du travail par agent matériel de déviation, activité de la NACE Rév. 1.1(...) (hsw_aw_mad2)

image not found image not found Distribution en pourcentages des accidents du travail par agent matériel de déviation, activité de la NACE Rév. 1.1(...) (hsw_aw_mad3)

image not found image not found Nombre d'accidents du travail par agent matériel d'activité physique spécifique, activité de la NACE Rév. 1.1, sexe(...) (hsw_aw_maa1)

image not found image not found Taux d'incidence standardisé des accidents du travail par agent matériel d'activité physique spécifique, activité d(...) (hsw_aw_maa2)

image not found image not found Distribution en pourcentages des accidents du travail par agent matériel d'activité physique spécifique, activité d(...) (hsw_aw_maa3)

image not found image not found Nombre d'accidents du travail par agent matériel de contact - modalité de la blessure, activité de la NACE Rév. 1.1(...) (hsw_aw_mac1)

image not found image not found Taux d'incidence standardisé des accidents du travail par agent matériel de contact - modalité de la blessure, acti(...) (hsw_aw_mac2)

image not found image not found Distribution en pourcentages des accidents du travail par agent matériel de contact - modalité de la blessure, acti(...) (hsw_aw_mac3)

image not found image not found Nombre d'accidents du travail par activité physique spécifique, activité de la NACE Rév. 1.1, sexe, âge et gravité (hsw_aw_pa1)

image not found image not found Taux d'incidence standardisé des accidents du travail par activité physique spécifique, activité de la NACE Rév. 1.1(...) (hsw_aw_pa2)

image not found image not found Distribution en pourcentages des accidents du travail par activité physique spécifique, activité de la NACE Rév. 1.1(...) (hsw_aw_pa3)

image not found image not found Nombre d'accidents du travail par type de lieu, activité de la NACE Rév. 1.1, sexe, âge et gravité (hsw_aw_we1)

image not found image not found Taux d'incidence standardisé des accidents du travail par type de lieu, activité de la NACE Rév. 1.1, sexe, âge et (...) (hsw_aw_we2)

image not found image not found Distribution en pourcentages des accidents du travail par type de lieu, activité de la NACE Rév. 1.1, sexe, âge et (...) (hsw_aw_we3)

image not found image not found Nombre d'accidents du travail par type de travail, activité de la NACE Rév. 1.1, sexe, âge et gravité (hsw_aw_wp1)


image not found image not found Taux d'incidence standardisé des accidents du travail par type de travail, activité de la NACE Rév. 1.1, sexe, âge (...) (hsw_aw_wp2)

image not found image not found Distribution en pourcentages des accidents du travail par type de travail, activité de la NACE Rév. 1.1, sexe, âge (...) (hsw_aw_wp3)

image not found image not found Nombre d'accidents du travail par poste de travail, activité de la NACE Rév. 1.1, sexe, âge et gravité (hsw_aw_ws1)

image not found image not found Taux d'incidence standardisé des accidents du travail par poste de travail, activité de la NACE Rév. 1.1, sexe, âge(...) (hsw_aw_ws2)

image not found image not found Distribution en pourcentages des accidents du travail par poste de travail, activité de la NACE Rév. 1.1, sexe, âge(...) (hsw_aw_ws3)

 Accidents du travail et autres problèmes de santé liés au travail (Source EFT) (hsw_apex)


 Accidents du travail (hsw_ac)

image not found image not found Personnes déclarant un accident du travail par sexe, âge et niveau d'éducation atteint (hsw_ac1)

image not found image not found Personnes déclarant un accident du travail aboutissant à un congé de maladie par sexe, âge et niveau d'éducation atteint (hsw_ac2)

image not found image not found Personnes déclarant un accident du travail aboutissant à un congé de maladie par durée d'absence du travail (hsw_ac3)

image not found image not found Personnes déclarant un accident de la route (hsw_ac4)

image not found image not found Personnes déclarant un accident du travail par sexe, âge et activité de la NACE Rev.1.1 (hsw_ac5a)

image not found image not found Personnes déclarant un accident du travail par sexe, âge et activité de la NACE Rev.2 (hsw_ac5b)

image not found image not found Personnes déclarant un accident du travail aboutissant à un congé de maladie par sexe, âge et activité de la NACE R(...) (hsw_ac6a)

image not found image not found Personnes déclarant un accident du travail aboutissant à un congé de maladie par sexe, âge et activité de la NACE Rev.2 (hsw_ac6b)

image not found image not found Personnes déclarant un accident du travail par sexe, âge et profession (hsw_ac7)

image not found image not found Personnes déclarant un accident du travail par sexe, âge et statut professionnel (hsw_ac8)

image not found image not found Personnes déclarant un accident du travail par sexe, âge et taille d'entreprise (hsw_ac9)

image not found image not found Personnes déclarant un accident du travail par sexe et emploi à temps plein/temps partiel (hsw_ac10)

image not found image not found Personnes déclarant un accident du travail par sexe, âge et horaires de travail atypiques (hsw_ac11)


 Problèmes de santé liés au travail (hsw_pb)

image not found image not found Personnes déclarant un problème de santé lié au travail par sexe, âge et niveau d'éducation atteint (hsw_pb1)

image not found image not found Personnes déclarant un problème de santé lié au travail aboutissant à un congé de maladie par sexe, âge et niveau d(...) (hsw_pb2)

image not found image not found Personnes déclarant un problème de santé lié au travail aboutissant à un congé de maladie par durée d'absence du travail (hsw_pb3)

image not found image not found Personnes déclarant un problème de santé lié au travail aboutissant à des limitations dans les activités quotidiennes (hsw_pb4)

image not found image not found Personnes déclarant un problème de santé lié au travail par sexe, âge et type de problème (hsw_pb5)

image not found image not found Personnes déclarant un problème de santé lié au travail par sexe, âge et activité de la NACE Rev.1.1 (hsw_pb6a)

image not found image not found Personnes déclarant un problème de santé lié au travail par sexe, âge et activité de la NACE Rev.2 (hsw_pb6b)

image not found image not found Personnes déclarant un problème de santé lié au travail par sexe, âge et profession (hsw_pb7)

image not found image not found Personnes déclarant un problème de santé lié au travail par sexe, âge et statut professionnel (hsw_pb8)

image not found image not found Personnes déclarant un problème de santé lié au travail par sexe, âge et taille d'entreprise (hsw_pb9)

image not found image not found Personnes déclarant un problème de santé lié au travail par sexe, âge et emploi à temps plein/temps partiel (hsw_pb10)


 Exposition à des facteurs de risque pour la santé physique et le bien-être mental (hsw_exp)

image not found image not found Personnes déclarant une exposition à des facteurs de risque pouvant nuire au bien-être mental par sexe, âge et nive(...) (hsw_exp1)

image not found image not found Personnes déclarant une exposition à des facteurs de risque pouvant nuire à la santé physique par sexe, âge et nive(...) (hsw_exp2)

image not found image not found Personnes déclarant une exposition à des facteurs de risque pouvant nuire au bien-être mental par sexe, âge et type (hsw_exp3)

image not found image not found Personnes déclarant une exposition à des facteurs de risque pouvant nuire à la santé physique par sexe, âge et type (hsw_exp4)

image not found image not found Personnes déclarant une exposition à des facteurs de risque pouvant nuire au bien-être mental par sexe, âge et acti(...) (hsw_exp5a)


image not found image not found Personnes déclarant une exposition à des facteurs de risque pouvant nuire au bien-être mental par sexe, âge et acti(...) (hsw_exp5b)

image not found image not found Personnes déclarant une exposition à des facteurs de risque pouvant nuire à la santé physique par sexe, âge et acti(...) (hsw_exp6a)

image not found image not found Personnes déclarant une exposition à des facteurs de risque pouvant nuire à la santé physique par sexe, âge et acti(...) (hsw_exp6b)

image not found image not found Personnes déclarant une exposition à des facteurs de risque pouvant nuire au bien-être mental par sexe, âge et tail(...) (hsw_exp9)

image not found image not found Personnes déclarant une exposition à des facteurs de risque pouvant nuire à la santé physique par sexe, âge et tail(...) (hsw_exp10)

 Blessures accidentelles et problèmes de santé lié au travail - EFT 1999 (hsw_inj_pb)

 Blessures accidentelles (hsw_acc_inju)

image not found image not found Blessures accidentelles au travail en 1999, par sexe (hsw_ij_nuse)

image not found image not found Blessures accidentelles au travail par gravité et type de blessure (hsw_ij_svinj)

image not found image not found Blessures accidentelles au travail par type de blessure, statut professionnel après la blessure accidentelle et âge (hsw_ij_inwsa)

image not found image not found Taux d'incidence standardisé relatif des blessures accidentelles au travail par permanence de l'emploi, ancienneté (...) (hsw_ij_cln)

image not found image not found Taux d'incidence standardisé relatif des blessures accidentelles au travail par niveau d'éducation ou de formation (...) (hsw_ij_edse)

image not found image not found Taux d'incidence relatif des blessures accidentelles au travail par horaire de travail, nombre d'emplois, activité (...) (hsw_ij_hjnas)

image not found image not found Taux d'incidence relatif des blessures accidentelles au travail par profession et activité de la NACE Rév. 1.1 (ta(...)) (hsw_ij_isna)

image not found image not found Taux d'incidence relatif des blessures accidentelles au travail par gravité, permanence de l'emploi, ancienneté dan(...) (hsw_ij_svlcn)

image not found image not found Taux d'incidence relatif des blessures accidentelles au travail par gravité, fréquence du travail de nuit et âge (t(...)) (hsw_ij_svnia)

image not found image not found Taux d'incidence relatif des blessures accidentelles au travail par gravité, fréquence du travail posté et âge (tau(...)) (hsw_ij_svsha)

image not found image not found Taux d'incidence relatif des blessures accidentelles au travail par gravité, horaire de travail et sexe (taux moyen(...)) (hsw_ij_svhos)

 Problèmes de santé (hsw_healthpb)

image not found image not found Problèmes de santé liés au travail en 1999, par sexe (hsw_hp_nuse)

image not found image not found Nombre de problèmes de santé liés au travail par groupe de diagnostic, sexe et nombre de maladies par victime (hsw_hp_disnu)

image not found image not found Nombre de problèmes de santé liés au travail par groupe de diagnostic, gravité, statut dans l'activité et l'emploi (...) (hsw_hp_svdwa)

image not found image not found Taux de prévalence standardisé des problèmes de santé liés au travail par groupe de diagnostic, activité de la NACE(...) (hsw_hp_dinag)

image not found image not found Taux de prévalence standardisé des problèmes de santé liés au travail par gravité, groupe de diagnostic, activité d(...) (hsw_hp_svdna)

image not found image not found Taux de prévalence relatif des problèmes de santé liés au travail par gravité, groupe de diagnostic, permanence de (...) (hsw_hp_svcln)

image not found image not found Taux de prévalence relatif des problèmes de santé liés au travail par gravité, groupe de diagnostic, profession et (...) (hsw_hp_svdin)

Éducation et formation (educ)

Participation à l'éducation et à la formation (educ_part)

Élèves et étudiants - inscriptions (educ_uoe_enr)

Éducation de la petite enfance et enseignement primaire (educ_uoe_enrp)

image not found image not found Élèves de l'éducation de la petite enfance par sexe, type d'institution et intensité de participation (educ_uoe_enrp01)

image not found image not found Élèves de l'éducation de la petite enfance par sexe et âge (educ_uoe_enrp02)

image not found image not found Élèves de l'éducation de la petite enfance par sexe et régions NUTS2 (educ_uoe_enrp03)

image not found image not found Élèves de l'enseignement primaire par sexe, type d'institution et intensité de participation (educ_uoe_enrp04)

image not found image not found Élèves de l'enseignement primaire par sexe et âge (educ_uoe_enrp05)

image not found image not found Élèves de l'enseignement primaire par sexe et régions NUTS2 (educ_uoe_enrp06)

image not found image not found Élèves de l'éducation de la petite enfance et de l'enseignement primaire par niveau d'étude et âge - en % des habit(...) (educ_uoe_enrp07)

Premier cycle de l'enseignement secondaire, deuxième cycle de l'enseignement secondaire et enseignement post-second(...) (educ_uoe_enrs)

image not found image not found Élèves du premier cycle de l'enseignement secondaire par orientation du programme, sexe, type d'institution et inte(...) (educ_uoe_enrs01)

image not found image not found Élèves du premier cycle de l'enseignement secondaire par orientation du programme, sexe et âge (educ_uoe_enrs02)

image not found image not found Élèves du premier cycle de l'enseignement secondaire par orientation du programme, sexe et régions NUTS2 (educ_uoe_enrs03)

image not found image not found Élèves du deuxième cycle de l'enseignement secondaire par orientation du programme, sexe, type d'institution et int(...) (educ_uoe_enrs04)

image not found image not found Élèves du deuxième cycle de l'enseignement secondaire par orientation du programme, sexe et âge (educ_uoe_enrs05)

image not found image not found Élèves du deuxième cycle de l'enseignement secondaire par orientation du programme, sexe et régions NUTS2 (educ_uoe_enrs06)

image not found image not found Élèves de l'enseignement post-secondaire non-supérieur par orientation du programme, sexe, type d'institution et in(...) (educ_uoe_enrs07)

image not found image not found Élèves de l'enseignement post-secondaire non-supérieur par orientation du programme, sexe et âge (educ_uoe_enrs08)

image not found image not found Élèves de l'enseignement post-secondaire non-supérieur par orientation du programme, sexe et régions NUTS2 (educ_uoe_enrs09)

image not found image not found Élèves du deuxième cycle de l'enseignement secondaire et de l'enseignement post-secondaire non-supérieur, professio(...) (educ_uae_enrs10)

 Enseignement supérieur (educ_uae_enrt)

image not found image not found Étudiants de l'enseignement supérieur par niveau d'étude, orientation du programme, sexe, type d'institution et int(...) (educ_uae_enrt01)

image not found image not found Étudiants de l'enseignement supérieur par niveau d'étude, orientation du programme, sexe et âge (educ_uae_enrt02)

image not found image not found Étudiants de l'enseignement supérieur par niveau d'étude, orientation du programme, sexe et domaine d'étude (educ_uae_enrt03)

image not found image not found Répartition des étudiants de l'enseignement supérieur par sexe et domaine d'étude (educ_uae_enrt04)

image not found image not found Ratio de la proportion d'étudiants de l'enseignement supérieur par rapport à la proportion de la population par rég(...) (educ_uae_enrt05)

image not found image not found Étudiants de l'enseignement supérieur par niveau d'étude, orientation du programme, sexe et régions NUTS2 (educ_uae_enrt06)

image not found image not found Étudiants de l'enseignement supérieur par groupes d'âge - en % de la population d'âge correspondant (educ_uae_enrt07)

image not found image not found Étudiants de l'enseignement supérieur - en % de la population d'âge 20-24 (educ_uae_enrt08)


 Tous les niveaux d'éducation (educ_uae_enra)

image not found image not found Élèves et étudiants par niveau d'étude, sexe, type d'institution et intensité de participation (educ_uae_enra01)

image not found image not found Élèves et étudiants par niveau d'étude, sexe et âge (educ_uae_enra02)

image not found image not found Élèves et étudiants par niveau d'étude, sexe et domaine d'étude (educ_uae_enra03)

image not found image not found Élèves et étudiants par niveau d'étude - en % de la population totale (educ_uae_enra04)

image not found image not found Élèves et étudiants par groupes d'âge - en % de la population d'âge correspondant (educ_uae_enra05)

image not found image not found Élèves et étudiants âgés de 30 ans et plus - pour 1000 habitants du groupe d'âge correspondant (educ_uae_enra06)

image not found image not found Prévisions du nombre d'années d'étude des élèves et étudiants par niveau d'enseignement (educ_uae_enra07)

image not found image not found Étudiants dans l'enseignement non-obligatoire - en % de la population totale ayant dépassé l'âge de scolarité oblig(...) (educ_uae_enra08)

image not found image not found Participation des étudiants à la fin de l'obligation scolaire - en % de la population d'âge correspondant (educ_uae_enra09)

image not found image not found Élèves âgés entre 4 ans et l'âge de début de la scolarité obligatoire, par sexe - en % de la population du groupe d(...) (educ_uae_enra10)

image not found image not found Élèves et étudiants par niveau d'étude, sexe et régions NUTS2 (educ_uae_enra11)

image not found image not found Élèves et étudiants par sexe, âge et régions NUTS2 (educ_uae_enra12)

image not found image not found Répartition des élèves et étudiants des programmes généraux et professionnels par niveau d'étude et régions NUTS2 (educ_uae_enra13)

image not found image not found Taux de participation à l'enseignement des groupes d'âge sélectionnés, au niveau régional (educ_uae_enra14)

image not found image not found Taux de participation aux niveaux d'étude sélectionnés, au niveau régional (educ_uae_enra15)

image not found image not found Élèves et étudiants par niveau d'étude, orientation du programme, achèvement et sexe (educ_uoe_enra16)

image not found image not found Élèves âgés entre 4 ans et l'âge de début de la scolarité obligatoire, par régions NUTS2 - en % de la population du(...) (educ_uoe_enra17)

image not found image not found Élèves âgés entre 5 ans et l'âge de début de la scolarité obligatoire, par sexe - en % de la population du groupe d(...) (educ_uoe_enra18)

image not found image not found Élèves âgés de 4 ans, par sexe - en % de la population du groupe d'âge correspondant (educ_uoe_enra19)

image not found image not found Élèves âgés de 3 ans, par sexe - en % de la population du groupe d'âge correspondant (educ_uoe_enra20)

image not found image not found Élèves âgés entre 3 ans et l'âge de début de la scolarité obligatoire, par sexe - en % de la population du groupe d(...) (educ_uoe_enra21)

image not found image not found Élèves âgés entre 3 ans et l'âge de début de la scolarité obligatoire, par régions NUTS2 - en % de la population du(...) (educ_uoe_enra22)

Élèves et étudiants - entrants (educ_uoe_ent)

image not found image not found Nouveaux entrants par niveau d'étude, orientation du programme, sexe et âge (educ_uoe_ent01)

image not found image not found Nouveaux entrants par niveau d'étude, orientation du programme, sexe et domaine d'étude (educ_uoe_ent02)

image not found image not found Répartition des nouveaux entrants aux niveaux d'étude et orientation du programme, par sexe et domaine d'étude (educ_uoe_ent03)

Apprentissage des adultes (trng)


 Indicateurs principaux sur la participation des adultes à la formation - données de l'EFT à partir de 1992 (trng_lfs_4w0)

image not found image not found Taux de participation à l'éducation et à la formation (4 dernières semaines) par sexe et âge (trng_lfse_01)

image not found image not found Taux de participation à l'éducation et à la formation (4 dernières semaines) par sexe et statut au regard de l'emploi (trng_lfse_02)

image not found image not found Taux de participation à l'éducation et à la formation (4 dernières semaines) par sexe et niveau d'éducation atteint (trng_lfse_03)

image not found image not found Taux de participation à l'éducation et à la formation (4 dernières semaines) par région NUTS 2 (trng_lfse_04)


 Participation à l'éducation et à la formation (4 dernières semaines) - population âgée de 18 ans et plus (trng_lfs_4w1)

image not found image not found Taux de participation à l'éducation et à la formation (4 dernières semaines) par sexe et âge (trng_lfs_01)

image not found image not found Taux de participation à l'éducation et à la formation (4 dernières semaines) par sexe, âge et niveau d'éducation atteint (trng_lfs_02)

image not found image not found Taux de participation à l'éducation et à la formation (4 dernières semaines) par sexe, âge et statut au regard de l(...) (trng_lfs_03)

image not found image not found Taux de participation à l'éducation et à la formation (4 dernières semaines) par sexe, âge et nationalité (trng_lfs_12)

image not found image not found Taux de participation à l'éducation et à la formation (4 dernières semaines) par sexe, âge et pays de naissance (trng_lfs_13)

image not found image not found Taux de participation à l'éducation et à la formation (4 dernières semaines) par sexe, âge et degré d'urbanisation (trng_lfs_14)


 Participation à l'éducation et à la formation (4 dernières semaines) - personnes en emploi âgées de 18 ans et plus (trng_lfs_4w2)

image not found image not found Taux de participation à l'éducation et à la formation (4 dernières semaines) par sexe, âge et profession (trng_lfs_04)

image not found image not found Taux de participation à l'éducation et à la formation (4 dernières semaines) par sexe, âge et contrat de travail (trng_lfs_05)

image not found image not found Taux de participation à l'éducation et à la formation (4 dernières semaines) par sexe, âge et emploi à temps plein/(...) (trng_lfs_06)

image not found image not found Taux de participation à l'éducation et à la formation (4 dernières semaines) par sexe, âge et taille de l'unité locale (trng_lfs_07)

image not found image not found Taux de participation à l'éducation et à la formation (4 dernières semaines) par sexe, âge et activité de la NACE R(...) (trng_lfs_08a)

image not found image not found Taux de participation à l'éducation et à la formation (4 dernières semaines) par sexe, âge et activité de la NACE Rév. 2 (trng_lfs_08b)


 Participation à l'éducation et à la formation (4 dernières semaines) - population âgée de 15 ans et plus, par type (...) (trng_lfs_4w3)

image not found image not found Taux de participation à l'éducation et à la formation (4 dernières semaines) par type, sexe et âge (trng_lfs_09)

image not found image not found Taux de participation à l'éducation et à la formation (4 dernières semaines) par type, sexe, âge et niveau d'éducat(...) (trng_lfs_10)

image not found image not found Taux de participation à l'éducation et à la formation (4 dernières semaines) par type, sexe, âge et statut au regard(...) (trng_lfs_11)

image not found image not found Distribution de la participation à l'éducation et à la formation formelle (4 dernières semaines) par programme éducatif(...) (trng_lfs_15)


 Participation à l'éducation et à la formation (12 derniers mois) (trng_aes_12m0)

image not found image not found Taux de participation à l'éducation et à la formation par sexe (trng_aes_100)

image not found image not found Taux de participation à l'éducation et à la formation par âge (trng_aes_101)

image not found image not found Taux de participation à l'éducation et à la formation par niveau d'éducation atteint (trng_aes_102)

image not found image not found Taux de participation à l'éducation et à la formation par statut au regard de l'emploi (trng_aes_103)

image not found image not found Taux de participation à l'éducation et à la formation par profession (trng_aes_104)

image not found image not found Taux de participation à l'éducation et à la formation par degré d'urbanisation (trng_aes_105)

image not found image not found Taux de participation à l'éducation et à la formation non-formelles liées à l'emploi par type et sexe (trng_aes_120)

image not found image not found Taux de participation à l'éducation et à la formation non-formelles liées à l'emploi par type et âge (trng_aes_121)

image not found image not found Taux de participation à l'éducation et à la formation non-formelles liées à l'emploi par type et niveau d'éducation(...) (trng_aes_122)

image not found image not found Taux de participation à l'éducation et à la formation non-formelles liées à l'emploi par type et statut au regard d(...) (trng_aes_123)

image not found image not found Taux de participation à l'éducation et à la formation non-formelles liées à l'emploi par type et profession (trng_aes_124)

image not found image not found Taux de participation à l'éducation et à la formation non-formelles liées à l'emploi par type et degré d'urbanisation (trng_aes_125)

image not found image not found Répartition des activités de l'éducation et de la formation par domaine (CITE-F 2013) (trng_aes_166)

image not found image not found Répartition des activités de l'éducation et de la formation par domaine (CITE-F 1999) (trng_aes_165)

image not found image not found Répartition des activités de l'éducation et de la formation non-formelles par fournisseur (trng_aes_170)

image not found image not found Répartition des activités de l'éducation et de la formation non-formelles par type et sexe (trng_aes_188)

image not found image not found Répartition des activités de l'éducation et de la formation non-formelles par type et âge (trng_aes_189)

image not found image not found Répartition des activités de l'éducation et de la formation non-formelles par type et niveau d'éducation atteint (trng_aes_190)


 Participation à l'apprentissage informel (12 derniers mois) (trng_aes_12m4)

image not found image not found Taux de participation à l'apprentissage informel par forme d'apprentissage et sexe (trng_aes_200)

image not found image not found Taux de participation à l'apprentissage informel par forme d'apprentissage et âge (trng_aes_201)

image not found image not found Taux de participation à l'apprentissage informel par forme d'apprentissage et niveau d'éducation atteint (trng_aes_202)

image not found image not found Taux de participation à l'apprentissage informel par forme d'apprentissage et statut au regard de l'emploi (trng_aes_203)

image not found image not found Taux de participation à l'apprentissage informel par forme d'apprentissage et profession (trng_aes_204)

image not found image not found Taux de participation à l'apprentissage informel par forme d'apprentissage et degré d'urbanisation (trng_aes_205)

 Accès à l'éducation et à la formation (12 derniers mois) (trng_aes_12m1)

image not found image not found Recherche d'information sur les possibilités d'apprentissage par type d'apprentissage et sexe (trng_aes_182)

image not found image not found Recherche d'information sur les possibilités d'apprentissage par type d'apprentissage et âge (trng_aes_183)

image not found image not found Recherche d'information sur les possibilités d'apprentissage par type d'apprentissage et niveau d'éducation atteint (trng_aes_184)

image not found image not found Résultat de la recherche d'information sur les possibilités d'apprentissage (trng_aes_186)

image not found image not found Répartition des sources de recherche d'information sur les possibilités d'apprentissage (trng_aes_187)

 Temps passé à l'éducation et à la formation (12 derniers mois) (trng_aes_12m2)

image not found image not found Volume moyen d'heures d'instruction par participant à l'éducation et à la formation par sexe (trng_aes_151)

image not found image not found Volume moyen d'heures d'instruction par participant à l'éducation et à la formation par âge (trng_aes_147)

image not found image not found Volume moyen d'heures d'instruction par participant à l'éducation et à la formation par niveau d'éducation atteint (trng_aes_148)

image not found image not found Volume moyen d'heures d'instruction par participant à l'éducation et à la formation par statut au regard de l'emploi (trng_aes_149)

image not found image not found Volume moyen d'heures d'instruction par participant à l'éducation et à la formation par profession (trng_aes_150)

image not found image not found Volume moyen d'heures d'instruction par participant à l'éducation et à la formation par degré d'urbanisation (trng_aes_152)

image not found image not found Répartition des heures d'instruction par domaine (CITE-F 2013) (trng_aes_174)

image not found image not found Répartition des heures d'instruction par domaine (CITE-F 1999) (trng_aes_173)

 Obstacles à l'éducation et à la formation (12 derniers mois) (trng_aes_12m3)

image not found image not found Répartition de la volonté de participer, ou de participer davantage, à l'éducation et à la formation (trng_aes_175)

image not found image not found Raisons de non-participation à l'éducation et à la formation par sexe (trng_aes_195)

image not found image not found Raisons de non-participation à l'éducation et à la formation par âge (trng_aes_196)


image not found image not found Raisons de non-participation à l'éducation et à la formation par niveau d'éducation atteint (trng_aes_197)

image not found image not found Obstacles à la participation à l'éducation et à la formation par sexe (trng_aes_176)

image not found image not found Obstacles à la participation à l'éducation et à la formation par âge (trng_aes_177)

image not found image not found Obstacles à la participation à l'éducation et à la formation par niveau d'éducation atteint (trng_aes_178)

image not found image not found Principal obstacle à la participation à l'éducation et à la formation (trng_aes_179)

 Formation professionnelle continue en entreprise (trng_cvt)

 Fourniture des cours FPC et autres formes de FPC (trng_cvt_00)

image not found image not found Entreprises formatrices par type d'apprentissage et classe de taille - % de toutes les entreprises (trng_cvt_01s)

image not found image not found Entreprises formatrices par type d'apprentissage et activité de la NACE Rév. 2 - % de toutes les entreprises (trng_cvt_01n2)

image not found image not found Entreprises formatrices par type d'apprentissage et activité de la NACE Rév. 1.1 - % de toutes les entreprises (trng_cvt_01n1)

image not found image not found Entreprises non-formatrices par raison d'absence de formations et classe de taille - % de toutes les entreprises no(...) (trng_cvt_02s)

image not found image not found Entreprises non-formatrices par raison d'absence de formations et activité de la NACE Rév. 2 - % de toutes les entr(...) (trng_cvt_02n2)

image not found image not found Entreprises non-formatrices par raison d'absence de formations et activité de la NACE Rév. 1.1 - % de toutes les en(...) (trng_cvt_02n1)

image not found image not found Entreprises formatrices par facteur limitant la prestation de formations et classe de taille - % de toutes les entr(...) (trng_cvt_03s)

image not found image not found Entreprises formatrices par facteur limitant la prestation de formations et activité de la NACE Rév. 2 - % de toute(...) (trng_cvt_03n2)

image not found image not found Entreprises formatrices par facteur limitant la prestation de formations et activité de la NACE Rév. 1.1 - % de tou(...) (trng_cvt_03n1)

image not found image not found Entreprises formatrices par intensité de la participation, type d'apprentissage et classe de taille - % de toutes l(...) (trng_cvt_04s)

image not found image not found Entreprises formatrices par intensité de la participation, type d'apprentissage et activité de la NACE Rév. 2 - % d(...) (trng_cvt_04n2)

image not found image not found Entreprises formatrices par intensité de la participation, type d'apprentissage et activité de la NACE Rév. 1.1 - %(...) (trng_cvt_04n1)

image not found image not found Entreprises fournissant de la FPC dans l'année précédente par type d'apprentissage et classe de taille - % de toute(...) (trng_cvt_06s)

image not found image not found Entreprises fournissant de la FPC dans l'année précédente par type d'apprentissage et activité de la NACE Rév. 2 - (...) (trng_cvt_06n2)

image not found image not found Entreprises fournissant de la FPC dans l'année précédente par type d'apprentissage et activité de la NACE Rév. 1.1 (...) (trng_cvt_06n1)

 Stratégies en matière de FPC (trng_cvt_01)

image not found image not found Entreprises qui planifient la FPC par type de planification, type d'apprentissage et classe de taille - % de toutes(...) (trng_cvt_07s)

image not found image not found Entreprises qui planifient la FPC par type de planification, type d'apprentissage et activité de la NACE Rév. 2 - %(...) (trng_cvt_07n2)

image not found image not found Entreprises qui planifient la FPC par type de planification, type d'apprentissage et activité de la NACE Rév. 1.1 -(...) (trng_cvt_07n1)

image not found image not found Entreprises avec accord de FPC par type d'accord, type d'apprentissage et classe de taille - % de toutes les entreprises (trng_cvt_08s)

image not found image not found Entreprises avec accord de FPC par type d'accord, type d'apprentissage et activité de la NACE Rév. 2 - % de toutes (...) (trng_cvt_08n2)

image not found image not found Entreprises avec accord de FPC par type d'accord, type d'apprentissage et activité de la NACE Rév. 1.1 - % de toute(...) (trng_cvt_08n1)

image not found image not found Entreprises dans lesquelles les représentants du personnel participent à la gestion de FPC par type d'implication e(...) (trng_cvt_09s)

image not found image not found Entreprises dans lesquelles les représentants du personnel participent à la gestion de FPC par type d'implication e(...) (trng_cvt_09n2)

image not found image not found Entreprises dans lesquelles les représentants du personnel participent à la gestion de FPC par type d'implication e(...) (trng_cvt_09n1)

image not found image not found Principales compétences pour le développement de l'entreprise par type de compétence et classe de taille - % de tou(...) (trng_cvt_10s)

image not found image not found Principales compétences pour le développement de l'entreprise par type de compétence et activité de la NACE Rév. 2 (...) (trng_cvt_10n2)

image not found image not found Réaction habituelle par rapport aux besoins futurs de compétences par type de réaction et classe de taille - % de t(...) (trng_cvt_11s)

image not found image not found Réaction habituelle par rapport aux besoins futurs de compétences par type de réaction et activité de la NACE Rév. (...) (trng_cvt_11n2)

Participants aux cours FPC (trng_cvt_02)

image not found image not found Participants aux cours FPC par sexe et classe de taille - % de personnes occupées dans toutes les entreprises (trng_cvt_12s)

image not found image not found Participants aux cours FPC par sexe et activité de la NACE Rév. 2 - % de personnes occupées dans toutes les entreprises (trng_cvt_12n2)

image not found image not found Participants aux cours FPC par sexe et activité de la NACE Rév. 1.1 - % de personnes occupées dans toutes les entre(...) (trng_cvt_12n1)

image not found image not found Participants aux cours FPC par sexe et classe de taille - % de personnes occupées dans toutes les entreprises fourn(...) (trng_cvt_13s)

image not found image not found Participants aux cours FPC par sexe et activité de la NACE Rév. 2 - % de personnes occupées dans toutes les entrepr(...) (trng_cvt_13n2)

image not found image not found Participants aux cours FPC par sexe et activité de la NACE Rév. 1.1 - % de personnes occupées dans toutes les entre(...) (trng_cvt_13n1)

image not found image not found Participants aux cours FPC par type de planification FPC et classe de taille - % de personnes occupées dans toutes (...) (trng_cvt_14s)

image not found image not found Participants aux cours FPC par type de planification FPC et activité de la NACE Rév. 2 - % de personnes occupées da(...) (trng_cvt_14n2)

image not found image not found Participants aux cours FPC par type de planification FPC et activité de la NACE Rév. 1.1 - % de personnes occupées (...) (trng_cvt_14n1)

image not found image not found Participants aux cours FPC par type d'accord FPC et classe de taille - % de personnes occupées dans toutes les entr(...) (trng_cvt_15s)

image not found image not found Participants aux cours FPC par type d'accord FPC et activité de la NACE Rév. 2 - % de personnes occupées dans toute(...) (trng_cvt_15n2)

image not found image not found Participants aux cours FPC par type d'accord FPC et activité de la NACE Rév. 1.1 - % de personnes occupées dans tou(...) (trng_cvt_15n1)

Coûts des cours FPC (trng_cvt_03)

image not found image not found Coûts des cours FPC par type et classe de taille - % de coûts totaux de la main-d'oeuvre de toutes les entreprises (trng_cvt_16s)

image not found image not found Coûts des cours FPC par type et activité de la NACE Rév. 2 - % de coûts totaux de la main-d'oeuvre de toutes les en(...) (trng_cvt_16n2)

image not found image not found Coûts des cours FPC par type et activité de la NACE Rév. 1.1 - % de coûts totaux de la main-d'oeuvre de toutes les (...) (trng_cvt_16n1)

image not found image not found Coûts des cours FPC par type et classe de taille - coûts par personne occupée dans toutes les entreprises (trng_cvt_17s)

image not found image not found Coûts des cours FPC par type et activité de la NACE Rév. 2 - coûts par personne occupée dans toutes les entreprises (trng_cvt_17n2)

image not found image not found Coûts des cours FPC par type et activité de la NACE Rév. 1.1 - coûts par personne occupée dans toutes les entreprises (trng_cvt_17n1)

image not found image not found Coûts des cours FPC par type et classe de taille - coûts par personne occupée dans toutes les entreprises fournissa(...) (trng_cvt_18s)

image not found image not found Coûts des cours FPC par type et activité de la NACE Rév. 2 - coûts par personne occupée dans toutes les entreprises(...) (trng_cvt_18n2)

image not found image not found Coûts des cours FPC par type et activité de la NACE Rév. 1.1 - coûts par personne occupée dans toutes les entrepris(...) (trng_cvt_18n1)

image not found image not found Coûts des cours FPC par type et classe de taille - coûts par participant (trng_cvt_19s)

image not found image not found Coûts des cours FPC par type et activité de la NACE Rév. 2 - coûts par participant (trng_cvt_19n2)

image not found image not found Coûts des cours FPC par type et activité de la NACE Rév. 1.1 - coûts par participant (trng_cvt_19n1)

image not found image not found Coûts des cours FPC par type et classe de taille - coûts par heure de formation (trng_cvt_20s)

image not found image not found Coûts des cours FPC par type et activité de la NACE Rév. 2 - coûts par heure de formation (trng_cvt_20n2)

image not found image not found Coûts des cours FPC par type et activité de la NACE Rév. 1.1 - coûts par heure de formation (trng_cvt_20n1)

Temps passé dans les cours FPC (trng_cvt_04)

image not found image not found Heures passées dans les cours FPC par classe de taille - heures par 1000 heures travaillées dans toutes les entreprises (trng_cvt_21s)

image not found image not found Heures passées dans les cours FPC par activité de la NACE Rév. 2 - heures par 1000 heures travaillées dans toutes l(...) (trng_cvt_21n2)

image not found image not found Heures passées dans les cours FPC par activité de la NACE Rév. 1.1 - heures par 1000 heures travaillées dans toutes(...) (trng_cvt_21n1)

image not found image not found Heures passées dans les cours FPC par classe de taille - heures par 1000 heures travaillées dans toutes les entrepr(...) (trng_cvt_22s)

image not found image not found Heures passées dans les cours FPC par activité de la NACE Rév. 2 - heures par 1000 heures travaillées dans toutes l(...) (trng_cvt_22n2)

image not found image not found Heures passées dans les cours FPC par activité de la NACE Rév. 1.1 - heures par 1000 heures travaillées dans toutes(...) (trng_cvt_22n1)

image not found image not found Heures passées dans les cours FPC par classe de taille - heures par personne occupée dans toutes les entreprises (trng_cvt_23s)

image not found image not found Heures passées dans les cours FPC par activité de la NACE Rév. 2 - heures par personne occupée dans toutes les entr(...) (trng_cvt_23n2)

image not found image not found Heures passées dans les cours FPC par activité de la NACE Rév. 1.1 - heures par personne occupée dans toutes les en(...) (trng_cvt_23n1)

image not found image not found Heures passées dans les cours FPC par classe de taille - heures par personne occupée dans toutes les entreprises fo(...) (trng_cvt_24s)

image not found image not found Heures passées dans les cours FPC par activité de la NACE Rév. 2 - heures par personne occupée dans toutes les entr(...) (trng_cvt_24n2)

image not found image not found Heures passées dans les cours FPC par activité de la NACE Rév.

1.1 - heures par personne occupée dans toutes les en(...) (trng_cvt_24n1)

image not found image not found Heures passées dans les cours FPC par classe de taille - heures par participant (trng_cvt_25s)

image not found image not found Heures passées dans les cours FPC par activité de la NACE Rév. 2 - heures par participant (trng_cvt_25n2)

image not found image not found Heures passées dans les cours FPC par activité de la NACE Rév. 1.1 - heures par participant (trng_cvt_25n1)

image not found image not found Heures passées dans les cours FPC par type de cours et classe de taille - % de toutes les heures dans les cours de FPC (trng_cvt_26s)

image not found image not found Heures passées dans les cours FPC par type de cours et activité de la NACE Rév. 2 - % de toutes les heures dans les(...) (trng_cvt_26n2)

image not found image not found Heures passées dans les cours FPC par type de cours et activité de la NACE Rév. 1.1 - % de toutes les heures dans l(...) (trng_cvt_26n1)

image not found image not found Heures passées dans les cours FPC par type de planification FPC et classe de taille - heures par personne occupée d(...) (trng_cvt_27s)

image not found image not found Heures passées dans les cours FPC par type de planification FPC et activité de la NACE Rév. 2 - heures par personne(...) (trng_cvt_27n2)

image not found image not found Heures passées dans les cours FPC par type de planification FPC et activité de la NACE Rév. 1.1 - heures par person(...) (trng_cvt_27n1)

image not found image not found Heures passées dans les cours FPC par type d'accord FPC et classe de taille - heures par personne occupée dans tout(...) (trng_cvt_28s)

image not found image not found Heures passées dans les cours FPC par type d'accord FPC et activité de la NACE Rév. 2 - heures par personne occupée(...) (trng_cvt_28n2)

image not found image not found Heures passées dans les cours FPC par type d'accord FPC et activité de la NACE Rév. 1.1 - heures par personne occup(...) (trng_cvt_28n1)

Caractéristiques de la FPC (trng_cvt_05)

image not found image not found Principales compétences visées par les cours FPC, par type de compétence et classe de taille - % de toutes les entr(...) (trng_cvt_29s)

image not found image not found Principales compétences visées par les cours FPC, par type de compétence et activité de la NACE Rév. 2 - % de toute(...) (trng_cvt_29n2)

image not found image not found Prestataires principaux des cours externes de FPC par type de prestataire et classe de taille - % de toutes les ent(...) (trng_cvt_30s)

image not found image not found Prestataires principaux des cours externes de FPC par type de prestataire et activité de la NACE Rév. 2 - % de tout(...) (trng_cvt_30n2)

Évaluation des résultats des actions de FPC (trng_cvt_06)

image not found image not found Entreprises évaluant les résultats des actions de FPC par type d'apprentissage et classe de taille - % de toutes le(...) (trng_cvt_31s)

image not found image not found Entreprises évaluant les résultats des actions de FPC par type d'apprentissage et activité de la NACE Rév. 2 - % de(...) (trng_cvt_31n2)

image not found image not found Entreprises évaluant les résultats des actions de FPC par méthode d'évaluation et classe de taille - % de toutes le(...) (trng_cvt_32s)

image not found image not found Entreprises évaluant les résultats des actions de FPC par méthode d'évaluation et activité de la NACE Rév. 2 - % de(...) (trng_cvt_32n2)

image not found image not found Entreprises évaluant les résultats des actions de FPC par méthode d'évaluation et activité de la NACE Rév. 1.1 - % (...) (trng_cvt_32n1)

image not found image not found Entreprises évaluant leurs futurs besoins en compétences par type d'apprentissage et classe de taille - % de toutes(...) (trng_cvt_33s)

image not found image not found Entreprises évaluant leurs futurs besoins en compétences par type d'apprentissage et activité de la NACE Rév. 2 - %(...) (trng_cvt_33n2)

- image not found image not found Entreprises évaluant leurs futurs besoins en compétences par type d'apprentissage et activité de la NACE Rév. 1.1 -(...) (trng_cvt_33n1)
- image not found image not found Entreprises employant des participants de la FPI par classe de taille - % de toutes les entreprises (trng_cvt_34s)
 - image not found image not found Entreprises employant des participants de la FPI par activité de la NACE Rév. 2 - % de toutes les entreprises (trng_cvt_34n2)
 - image not found image not found Entreprises employant des participants de la FPI par activité de la NACE Rév. 1.1 - % de toutes les entreprises (trng_cvt_34n1)
 - image not found image not found Entreprises employant des participants de la FPI par raison et classe de taille - % de toutes les entreprises avec (...) (trng_cvt_35s)
 - image not found image not found Entreprises employant des participants de la FPI par raison et activité de la NACE Rév. 2 - % de toutes les entrepr(...) (trng_cvt_35n2)
- image not found image not found Étudiants mobiles provenant d'un pays étranger par niveau d'étude, sexe et domaine d'étude (educ_uoe_mobs01)
 - image not found image not found Étudiants provenant d'un pays étranger par niveau d'étude, sexe et pays d'origine (educ_uoe_mobs02)
 - image not found image not found Part des étudiants provenant d'un pays étranger par niveau d'étude, sexe et pays d'origine (educ_uoe_mobs03)
 - image not found image not found Répartition des étudiants provenant d'un pays étranger au niveau d'études par sexe et domaine d'étude (educ_uoe_mobs04)
 - image not found image not found Diplômés mobiles provenant d'un pays étranger par niveau d'étude, sexe et domaine d'étude (educ_uoe_mobg01)
 - image not found image not found Diplômés mobiles provenant d'un pays étranger par niveau d'étude, sexe et pays d'origine (educ_uoe_mobg02)
 - image not found image not found Part des diplômés mobiles provenant d'un pays étranger par niveau d'étude, sexe et pays d'origine (educ_uoe_mobg03)
 - image not found image not found Répartition des diplômés mobiles provenant d'un pays étranger aux niveaux d'étude par sexe et domaine d'étude (educ_uoe_mobg04)
 - image not found image not found Diplômés mobiles en vue de l'obtention de crédits (au minimum 3 mois à l'étranger) par niveau d'étude, schéma de mo(...) (educ_uoe_mobc01)
 - image not found image not found Diplômés mobiles en vue de l'obtention de crédits (au minimum 3 mois à l'étranger) par niveau d'étude, pays de dest(...) (educ_uoe_mobc02)
 - image not found image not found Diplômés mobiles en vue de l'obtention de crédits (moins de 3 mois à l'étranger) par niveau d'étude, pays de destin(...) (educ_uoe_mobc03)
- image not found image not found Enseignants et personnel académique par niveau d'étude, orientation du programme, sexe et groupes d'âge (educ_uoe_perp01)
 - image not found image not found Enseignants et personnel académique par niveau d'étude, orientation du programme, sexe, type d'institution et statu(...) (educ_uoe_perp02)
 - image not found image not found Enseignants travaillant à temps plein et temps partiel dans l'enseignement primaire, premier et deuxième cycle du s(...) (educ_uoe_perp03)
 - image not found image not found Rapport des élèves/étudiants par rapport aux enseignants/personnels académiques par niveau d'étude et orientation d(...) (educ_uoe_perp04)
 - image not found image not found Répartition des enseignants et du personnel académique (educ_uoe_perd)

- image not found image not found Répartition des enseignants aux niveaux d'étude et orientation du programme par groupes d'âge (educ_uae_perd01)
- image not found image not found Répartition du personnel académique aux niveaux d'étude par groupes d'âge (educ_uae_perd02)
- image not found image not found Femmes enseignantes - en % de l'ensemble des enseignants, par niveau d'étude (educ_uae_perd03)
- image not found image not found Femmes recteurs - en % de l'ensemble des recteurs, par niveau d'étude (educ_uae_perd04)
- image not found image not found Enseignants travaillant à temps partiel - en % de l'ensemble des enseignants à temps plein et à temps partiel, par(...) (educ_uae_perd05)
-  Données financières de l'éducation (educ_uae_fin)
-  Dépenses de l'éducation (educ_uae_fine)
- image not found image not found Dépenses totales au titre de l'éducation par niveau d'étude, orientation du programme et type de source (educ_uae_fine01)
- image not found image not found Dépenses publiques au titre de l'éducation par niveau d'étude, orientation du programme, type de source et catégori(...) (educ_uae_fine02)
- image not found image not found Dépenses privées au titre de l'éducation par niveau d'étude, orientation du programme, type de source et catégorie (...) (educ_uae_fine03)
- image not found image not found Dépenses publiques au titre de l'éducation en prix courants par niveau d'étude et orientation du programme (educ_uae_fine04)
- image not found image not found Dépenses publiques au titre de l'éducation par niveau d'étude et orientation du programme - en % du PIB (educ_uae_fine06)
- image not found image not found Subventions publiques au secteur privé par niveau d'étude et orientation du programme (educ_uae_fine07)
- image not found image not found Dépenses publiques au titre de l'éducation par niveau d'étude et orientation du programme - en % des dépenses publi(...) (educ_uae_fine08)
- image not found image not found Dépenses publiques au titre de l'éducation par élève/étudiant, calculs fondés sur des équivalents temps plein, par (...) (educ_uae_fine09)
- image not found image not found Élèves et étudiants par niveau d'étude et orientation du programme, corrigés des statistiques sur les dépenses d'éd(...) (educ_uae_fine10)
-  Dépenses des établissements d'enseignement publics et privés (educ_uae_fini)
- image not found image not found Dépenses des établissements d'enseignement par niveau d'étude, orientation du programme, type d'établissement et cat(...) (educ_uae_fini01)
- image not found image not found Dépenses des établissements d'enseignement pour l'éducation professionnelle par niveau d'étude, orientation du progr(...) (educ_uae_fini02)
- image not found image not found Dépenses au titre des établissements d'enseignement par niveau d'étude et orientation du programme (educ_uae_fini03)
- image not found image not found Dépenses annuelles au titre des établissements d'enseignement par élève/étudiant, calculs fondés sur des équivalent(...) (educ_uae_fini04)
- image not found image not found Dépenses au titre des établissements d'enseignement publics - en % des dépenses totales ou courantes (educ_uae_fini05)
- image not found image not found Rapport entre les dépenses annuelles d'éducation par étudiant au niveau de l'enseignement tertiaire et au niveau de(...) (educ_uae_fini06)
- image not found image not found Aides financières aux étudiants par niveau d'étude - en % des dépenses publiques totales (educ_uae_fina01)
- image not found image not found Financement de l'éducation par niveau d'étude, orientation du programme et destinataire du financement (educ_uae_finf01)
- image not found image not found Financement de l'éducation professionnelle par niveau d'étude, type de source et destinataire du financement (educ_uae_finf02)
-  Résultats de l'éducation et de la formation (educ_uaoutc)


 Diplômés (educ_uoe_grad)

image not found image not found Diplômés par niveau d'étude, orientation du programme, achèvement, sexe et âge (educ_uoe_grad01)

image not found image not found Diplômés par niveau d'étude, orientation du programme, sexe et domaine d'étude (educ_uoe_grad02)

image not found image not found Répartition des diplômés aux niveaux d'étude et orientation du programme par sexe et domaine d'étude (educ_uoe_grad03)

image not found image not found Diplômés de l'enseignement supérieur en sciences, math., informat., ingén., indus. de transformation, production - (...) (educ_uoe_grad04)

image not found image not found Diplômés de l'enseignement supérieur par groupes d'âge - pour 1000 habitants âgés de 20-29 ans (educ_uoe_grad05)

image not found image not found Diplômés au niveau doctorat par sexe et groupes d'âge - pour 1000 habitants âgés de 25-34 ans (educ_uoe_grad06)

image not found image not found Diplômés au niveau doctorat, sciences, mathém., informat., ingénierie, indus. de transformation, production, par se(...) (educ_uoe_grad07)

 Niveaux d'éducation atteint (edat)


 Population par niveau d'éducation atteint (edat1)

image not found image not found Population par niveau d'éducation atteint, sexe et âge (%) - indicateurs principaux (edat_lfse_03)

image not found image not found Population âgée 25-64 par niveau d'éducation atteint, sexe et régions NUTS 2 (%) (edat_lfse_04)

image not found image not found Population âgée 30-34 par niveau d'éducation atteint, sexe et régions NUTS 2 (%) (edat_lfse_12)

image not found image not found Population par niveau d'éducation atteint, sexe et âge (1 000) (edat_lfs_9901)

image not found image not found Population par niveau d'éducation atteint, sexe, âge et statut au regard de l'emploi (1 000) (edat_lfs_9902)

image not found image not found Population par sexe, âge et niveau d'éducation atteint (1 000) (lfsa_pgaed)

image not found image not found Population par niveau d'éducation atteint, sexe et âge (%) (edat_lfs_9903)

image not found image not found Population par niveau d'éducation atteint, sexe, âge et statut au regard de l'emploi (%) (edat_lfs_9904)

image not found image not found Population par niveau d'éducation atteint, sexe, âge et nationalité (%) (edat_lfs_9911)

image not found image not found Population par niveau d'éducation atteint, sexe, âge et pays de naissance (%) (edat_lfs_9912)

image not found image not found Population par niveau d'éducation atteint, sexe, âge et degré d'urbanisation (%) (edat_lfs_9913)

image not found image not found Population par niveau d'éducation atteint, sexe, âge, pays de naissance et degré d'urbanisation (%) (edat_lfs_9915)

image not found image not found Population par niveau d'éducation atteint, sexe, âge, nationalité et degré d'urbanisation (%) (edat_lfs_9916)

image not found image not found Population par niveau d'éducation atteint, sexe, âge, pays de naissance et régions NUTS 2 (%) (edat_lfs_9917)

image not found image not found Population par niveau d'éducation atteint, sexe, âge, nationalité et régions NUTS 2 (%) (edat_lfs_9918)

image not found image not found Population âgée 15-34 par niveau d'éducation atteint, sexe, âge et orientation du programme (%) (edat_lfs_9914)

image not found image not found Salariés par niveau d'éducation atteint, sexe, âge et profession (%) (edat_lfs_9905)

image not found image not found Salariés par niveau d'éducation atteint, sexe, âge et contrat de travail (%) (edat_lfs_9906)

image not found image not found Salariés par niveau d'éducation atteint, sexe, âge et emploi à temps plein/temps partiel (%) (edat_lfs_9907)

image not found image not found Salariés par niveau d'éducation atteint, sexe, âge et taille de l'unité locale (%) (edat_lfs_9908)

image not found image not found Salariés par niveau d'éducation atteint, sexe, âge et activité de la NACE Rév. 1.1 (%) (edat_lfs_9909)

image not found image not found Salariés par niveau d'éducation atteint, sexe, âge et activité de la NACE Rév. 2 (%) (edat_lfs_9910)

Statut au regard de l'emploi par niveau d'éducation atteint (edat2)

image not found image not found Taux d'activité par sexe, âge et niveau d'éducation atteint (%) (lfsa_argaed)

image not found image not found Taux d'emploi par sexe, âge et niveau d'éducation atteint (%) (lfsa_ergaed)

image not found image not found Taux de chômage par sexe, âge et niveau d'éducation atteint (%) (lfsa_urgaed)

image not found image not found Population inactive par sexe, âge et niveau d'éducation atteint (1 000) (lfsa_igaed)

image not found image not found Emploi par sexe, âge et niveau d'éducation atteint (1 000) (lfsa_egaed)

image not found image not found Emploi par sexe, profession et niveau d'éducation atteint (1 000) (lfsa_egised)

image not found image not found Employeurs et travailleurs indépendants par sexe, âge et niveau d'éducation atteint (1 000) (lfsa_esgaed)

image not found image not found Salariés par sexe, âge et niveau d'éducation atteint (1 000) (lfsa_eegaed)

image not found image not found Salariés en emploi temporaire par sexe, âge et niveau d'éducation atteint (1 000) (lfsa_etgaed)

image not found image not found Emploi à temps plein et emploi à temps partiel par sexe, âge et niveau d'éducation atteint (1 000) (lfsa_epgaed)

image not found image not found Personnes en emploi ayant un deuxième travail par sexe, âge et niveau d'éducation atteint (1 000) (lfsa_e2ged)

Passage du système éducatif au monde du travail (edatt)


 Jeunes par statut au regard de l'éducation et de l'emploi (y compris jeunes sans emploi et ne participant ni à l'éd(...)) (edatt0)

image not found image not found Population âgée de 15-34 ans par sexe et âge (1 000) (edat_lfse_17)

image not found image not found Taux de participation des jeunes à l'éducation et à la formation par sexe, âge et statut au regard de l'emploi (inc(...)) (edat_lfse_18)

image not found image not found Taux de participation des jeunes à l'éducation formelle par sexe, âge et statut au regard de l'emploi (edat_lfse_19)

image not found image not found Jeunes sans emploi et ne participant ni à l'éducation ni à la formation par sexe, âge et statut au regard de l'empl(...) (edat_lfse_20)

image not found image not found Jeunes sans emploi et ne participant ni à l'éducation ni à la formation par sexe, âge et nationalité (taux NEET) (edat_lfse_23)

image not found image not found Jeunes sans emploi et ne participant ni à l'éducation ni à la formation par sexe, âge et pays de naissance (taux NEET) (edat_lfse_28)

image not found image not found Jeunes sans emploi et ne participant ni à l'éducation ni à la formation par sexe, âge et niveau d'éducation atteint(...) (edat_lfse_21)

image not found image not found Jeunes sans emploi et ne participant ni à l'éducation ni à la formation par sexe et région NUTS 2 (taux NEET) (edat_lfse_22)

image not found image not found Jeunes sans emploi et ne participant ni à l'éducation ni à la formation par sexe, âge et degré d'urbanisation (taux(...)) (edat_lfse_29)

image not found image not found Jeunes sans emploi et ne participant ni à l'éducation ni à la formation par sexe, âge, pays de naissance et degré d(...)) (edat_lfse_35)

image not found image not found Jeunes sans emploi et ne participant ni à l'éducation ni à la formation par sexe, âge, nationalité et degré d'urban(...)) (edat_lfse_36)

image not found image not found Jeunes sans emploi et ne participant ni à l'éducation ni à la formation par sexe, âge, pays de naissance et région(...)) (edat_lfse_37)

image not found image not found Jeunes sans emploi et ne participant ni à l'éducation ni à la formation par sexe, âge, nationalité et région NUTS (...)) (edat_lfse_38)

image not found image not found Jeunes âgés de 15 à 24 sans emploi et ne participant ni à l'éducation ni à la formation (NEET), par sexe - données (...)) (lfsi_neet_q)


 Jeunes ayant quitté prématurément l'éducation et la formation (edatt1)

image not found image not found Jeunes ayant quitté prématurément l'éducation et la formation par sexe et statut au regard de l'emploi (edat_lfse_14)

image not found image not found Jeunes ayant quitté prématurément l'éducation et la formation par sexe et nationalité (edat_lfse_01)

image not found image not found Jeunes ayant quitté prématurément l'éducation et la formation par sexe et pays de naissance (edat_lfse_02)

image not found image not found Jeunes ayant quitté prématurément l'éducation formelle par sexe et statut au regard de l'emploi (edat_lfse_15)

image not found image not found Jeunes ayant quitté prématurément l'éducation et la formation par sexe et région NUTS 2 (edat_lfse_16)

image not found image not found Jeunes ayant quitté prématurément l'éducation et la formation par sexe et degré d'urbanisation (edat_lfse_30)


 Statut au regard de l'emploi des jeunes par années depuis l'achèvement du plus haut niveau d'éducation (edatt2)

image not found image not found Taux d'emploi de jeunes n'étant ni en éducation ni en formation par sexe, niveau d'éducation atteint et années depu(...)) (edat_lfse_24)

image not found image not found Taux d'emploi de jeunes n'étant ni en éducation ni en formation par sexe, niveau d'éducation atteint, années depuis(...)) (edat_lfse_31)

image not found image not found Taux d'emploi de jeunes n'étant ni en éducation ni en formation par sexe, niveau d'éducation atteint, années depuis(...)) (edat_lfse_32)

image not found image not found Taux d'emploi de jeunes n'étant ni en éducation ni en formation par sexe, niveau d'éducation atteint, années depuis(...)) (edat_lfse_33)

image not found image not found Taux d'emploi de jeunes n'étant ni en éducation ni en formation par sexe, niveau d'éducation atteint, années depuis(...)) (edat_lfse_34)

image not found image not found Taux de chômage des jeunes n'étant ni en éducation ni en formation par sexe, niveau d'éducation atteint et années d(...)) (edat_lfse_25)

image not found image not found Taux d'activité des jeunes n'étant ni en éducation ni en formation par sexe, niveau d'éducation atteint et années d(...)) (edat_lfse_26)

image not found image not found Taux d'inactivité des jeunes n'étant ni en éducation ni en formation par sexe, niveau d'éducation atteint et années(...)) (edat_lfse_27)


 Entrée des jeunes sur le marché du travail - EFT Module ad-hoc 2009 (edatt3)

image not found image not found Age moyen de sortie du système éducatif formel par sexe et niveau d'éducation atteint pour les personnes sorties da(...)) (edat_lfso_09t1)

image not found image not found Temps moyen entre la sortie du système éducatif formel et le début du premier emploi par groupe d'âge, sexe et nive(...)) (edat_lfso_09t2)

image not found image not found Taux d'emploi pour un groupe d'âge, sexe, niveau d'éducation atteint et nombre d'années après la sortie du système (...) (edat_lfso_09t3)


 Entrée des jeunes sur le marché du travail - EFT Module ad-hoc 2000 (edatt4)

image not found image not found Passage des jeunes du système éducatif au monde du travail en Europe (en nombre de mois) (edat_lfso_00t1)


image not found image not found Employés dans le secteur des services et statut professionnel des jeunes sortant de l'école (edat_lfso_00t2)

image not found image not found Origine sociale, niveau d'éducation atteint et résultats professionnels des jeunes en Europe (edat_lfso_00t3)

image not found image not found Niveau d'éducation atteint parental (edat_lfso_00t4)

image not found image not found Inadaptation des emplois et ses effets sur le marché du travail parmi les jeunes sortant de l'école en Europe (edat_lfso_00t5)

image not found image not found Jeunes âgés de 15 ans ayant une maîtrise insuffisante par sexe et domaine - enquête PISA (source: OCDE) (educ_outc_pisa)

 Langues (educ_lang)



 Apprentissage des langues (educ_uoe_lang)

image not found image not found Élèves par niveau d'étude et langue étrangère moderne étudiée - nombres absolus et en % des élèves par langue étrangère (educ_uoe_lang01)

image not found image not found Élèves par niveau d'étude et nombre de langues étrangères modernes étudiées - nombres absolus et en % des élèves pa(...) (educ_uoe_lang02)

image not found image not found Nombre moyen de langues étrangères étudiées par élève et par niveau d'étude (educ_uoe_lang03)

 Connaissance des langues (auto-évaluation) (educ_lang_00)


 Nombre de langues étrangères connues (edat_aes_l2)

image not found image not found Nombre de langues étrangères connues (auto-évaluation) par sexe (edat_aes_l21)

image not found image not found Nombre de langues étrangères connues (auto-évaluation) par âge (edat_aes_l22)

image not found image not found Nombre de langues étrangères connues (auto-évaluation) par niveau d'éducation atteint (edat_aes_l23)

image not found image not found Nombre de langues étrangères connues (auto-évaluation) par statut au regard de l'emploi (edat_aes_l24)

image not found image not found Nombre de langues étrangères connues (auto-évaluation) par profession (edat_aes_l25)

image not found image not found Nombre de langues étrangères connues (auto-évaluation) par degré d'urbanisation (edat_aes_l26)


 Niveau de connaissance de la langue étrangère la mieux maîtrisée (edat_aes_l3)

image not found image not found Niveau de connaissance de la langue étrangère la mieux maîtrisée (auto-évaluation) par sexe (edat_aes_l31)

image not found image not found Niveau de connaissance de la langue étrangère la mieux maîtrisée (auto-évaluation) par âge (edat_aes_l32)

image not found image not found Niveau de connaissance de la langue étrangère la mieux maîtrisée (auto-évaluation) par niveau d'éducation atteint (edat_aes_l33)

image not found image not found Niveau de connaissance de la langue étrangère la mieux maîtrisée (auto-évaluation) par statut au regard de l'emploi (edat_aes_l34)

image not found image not found Niveau de connaissance de la langue étrangère la mieux maîtrisée (auto-évaluation) par profession (edat_aes_l35)

image not found image not found Niveau de connaissance de la langue étrangère la mieux maîtrisée (auto-évaluation) par degré d'urbanisation (edat_aes_l36)


 Niveau de connaissance de la langue étrangère la mieux maîtrisée dans le pays (edat_aes_l5)

image not found image not found Niveau de connaissance de la langue étrangère la mieux maîtrisée dans le pays (auto-évaluation) par sexe (edat_aes_I51)

image not found image not found Niveau de connaissance de la langue étrangère la mieux maîtrisée dans le pays (auto-évaluation) par âge (edat_aes_I52)

image not found image not found Niveau de connaissance de la langue étrangère la mieux maîtrisée dans le pays (auto-évaluation) par niveau d'éducat(...) (edat_aes_I53)

image not found image not found Niveau de connaissance de la langue étrangère la mieux maîtrisée dans le pays (auto-évaluation) par statut au regar(...) (edat_aes_I54)

image not found image not found Niveau de connaissance de la langue étrangère la mieux maîtrisée dans le pays (auto-évaluation) par profession (edat_aes_I55)

image not found image not found Niveau de connaissance de la langue étrangère la mieux maîtrisée dans le pays (auto-évaluation) par degré d'urbanisation (edat_aes_I56)

Données administratives de l'éducation jusqu'en 2012 (CITE 1997) (educ_uoe_h)

Indicateurs thématiques - progrès accomplis dans la réalisation des objectifs de Lisbonne en matière d'éducation et(...) (educ_them_ind)

image not found image not found Enseignants et formateurs par distribution d'âge et ratio élèves/enseignants (educ_thpertch)

image not found image not found Étudiants inscrits et diplômés en mathématiques, science et technologie (educ_thflds)

image not found image not found Investissements dans l'éducation et la formation (educ_thexp)

image not found image not found Taux de poursuite des études par âge et sexe (educ_thpar)

image not found image not found Apprentissage de langues étrangères (educ_thfrlan)

image not found image not found Mobilité des étudiants (educ_thmob)

Indicateurs sur l'éducation - non-financiers (educ_indic)

image not found image not found Contexte (educ_igen)

image not found image not found Répartition des élèves/ étudiants par niveau (educ_ilev)

image not found image not found Participation/ inscription dans l'enseignement (CITE 0-4) (educ_ipart)

image not found image not found Participation à l'enseignement supérieur (educ_itertp)

image not found image not found Participation/ inscription dans l'enseignement par sexe (educ_ipart_s)

image not found image not found Diplômés de l'enseignement supérieur (educ_itertc)

image not found image not found Personnel enseignant (educ_iteach)

image not found image not found Ratio élèves/ étudiants - enseignants et taille moyenne des classes (CITE 1-3) (educ_iste)

image not found image not found Apprentissage de langues (educ_ilang)

Indicateurs sur le financement de l'éducation (educ_finance)

image not found image not found Dépenses d'éducation en prix courants (educ_fiabs)

image not found image not found Dépenses d'éducation en prix constants (educ_fiexpc)

image not found image not found Dépenses d'éducation en % du PIB ou des dépenses publiques totales (educ_figdp)

image not found image not found Dépenses au titre des établissements d'enseignement publics (educ_fipubin)

image not found image not found Dépenses au titre des établissements d'enseignement publics et privés (educ_fitotin)

image not found image not found Aides financières aux élèves/étudiants (educ_fiaid)

image not found image not found Financement de l'éducation (educ_fifunds)

Étudiants, de diplômés, de nouveaux entrants, de personnels et de langues étrangères modernes étudiées (educ_isc97)

image not found image not found Étudiants par niveau CITE, âge et sexe (educ_enr11tl)

image not found image not found Étudiants par niveau CITE, type d'institution et intensité de participation (educ_enr11at)

image not found image not found Étudiants par niveau CITE, intensité de participation (educ_enrl1ad)

image not found image not found Étudiants de l'enseignement supérieur (CITE 5-6) par domaine d'étude et sexe (educ_enrl5)

image not found image not found Etudiants dans l'enseignement supérieur (CITE 5-6) non-nationaux, non-résidents par domaine d'études (educ_enrl6)

image not found image not found Etudiants étrangers dans l'enseignement supérieur (CITE 5-6) par pays de citoyenneté (educ_enrl8)

image not found image not found Diplômés, niveau CITE 3 et 4, par âge et sexe (educ_grad2)

image not found image not found Diplômés, niveau CITE 5 et 6, par âge et sexe (educ_grad4)

image not found image not found Diplômés par niveau d'enseignement (CITE 3-6), domaine d'études et sexe (educ_grad5)


image not found image not found Nouveaux entrés par niveau d'éducation CITE 3-6, sexe et âge (educ_entr2tl)

image not found image not found Enseignants (CITE 0-4) et professeurs/personnel académique (CITE 5-6) par âge et sexe (educ_pers1d)

image not found image not found Enseignants (CITE 0-4) et professeurs/personnel académique (CITE 5-6) par statut d'emploi et sexe (educ_pers1t)

image not found image not found Étudiants dans niveau CITE 1-3 par langue étrangère moderne étudiée (educ_enrlng1)

image not found image not found Étudiants dans niveau CITE 1-3 par nombre de langues étrangères modernes étudiées (educ_enrlng2)

 Mobilité des étudiants et étudiants étrangers dans l'enseignement supérieur (educ_mo)


 Étudiants mobiles (educ_momo)

image not found image not found Étudiants provenant d'un pays étranger par niveau d'études et sexe (educ_momo_gen)

image not found image not found Étudiants provenant d'un pays étranger par niveau et domaine d'études (educ_momo fld)

image not found image not found Étudiants provenant d'un pays étranger par niveau d'études et origine (educ_momo_orig)

image not found image not found Diplômés provenant d'un pays étranger par niveau d'études et sexe (educ_momo_grd)

image not found image not found Étudiants dans un pays étranger par niveau d'études et destination (educ_momo_dst)


 Étudiants étrangers (educ_mofo)

image not found image not found Étudiants étrangers par niveau d'études et sexe (educ_mofo_gen)

image not found image not found Étudiants étrangers par niveau et domaine d'études (educ_mofo fld)

image not found image not found Étudiants étrangers par niveau d'études et pays d'origine (educ_mofo_orig)

image not found image not found Diplômés étrangers par niveau d'études et sexe (educ_mofo_grd)

image not found image not found Étudiants étrangers par niveau d'études et pays de destination (educ_mofo_dst)



 Région de l'UE (educ_regio)

image not found image not found Étudiants par niveau d'enseignement, orientation, sexe et région NUTS 2 (educ_renrlrg1)

image not found image not found Étudiants par âge, sexe et région NUTS 2 (educ_renrlrg3)

image not found image not found Indicateurs de l'éducation par région NUTS 2 (educ_regind)

 Anciennes séries (trng_h)


 Formation tout au long de la vie - EFT module ad-hoc 2003 (trng_aes_005h)

image not found image not found Participation à toute activité d'apprentissage par sexe et âge (trng_any1)

image not found image not found Participation à toute activité d'apprentissage par niveau d'éducation atteint et statut au regard de l'emploi (trng_any2)

image not found image not found Participation à toute activité d'apprentissage par degré d'urbanisation (trng_any3)

image not found image not found Participation à toute activité d'apprentissage par activité de la NACE Rév. 1.1 (trng_any4)

image not found image not found Participation à toute activité d'apprentissage par taille de l'unité locale (trng_any5)

image not found image not found Participation à toute activité d'apprentissage par profession (trng_any6)

image not found image not found Participation à l'éducation formelle par sexe et âge (trng_fed1)

image not found image not found Participation à l'éducation formelle par niveau d'éducation atteint et statut au regard de l'emploi (trng_fed2)

image not found image not found Participation à l'éducation formelle par degré d'urbanisation (trng_fed3)

image not found image not found Participation à l'éducation formelle par sexe et statut au regard de l'emploi (trng_fed6)

image not found image not found Domaines d'études de l'éducation formelle par sexe et statut au regard de l'emploi (trng_fed8)

image not found image not found Participation à l'éducation et à la formation non-formelles par sexe et âge (trng_nfe1)

image not found image not found Participation à l'éducation et à la formation non-formelles par nombre d'activités (trng_nfe2)

image not found image not found Participation à l'éducation et à la formation non-formelles par niveau d'éducation atteint et statut au regard de l(...) (trng_nfe3)

image not found image not found Participation à l'éducation et à la formation non-formelles par degré d'urbanisation (trng_nfe4)

image not found image not found Participation de personnes occupées à l'éducation et à la formation non-formelles liées au travail par taille de l(...) (trng_nfe5)

image not found image not found Participation à l'éducation et à la formation non-formelles par motif principal de participation à l'activité de fo(...) (trng_nfe6)

image not found image not found Participation à l'éducation et à la formation non-formelles pendant (ou en dehors) des heures de travail rémunérées (trng_nfe7)

image not found image not found Participation à l'éducation et à la formation non-formelles par nombre d'activités, sexe et âge (trng_nfe8)

image not found image not found Participation à l'éducation et à la formation non-formelles par nombre d'activités, sexe et statut au regard de l'emploi (trng_nfe9)

image not found image not found Participation des personnes occupées à l'éducation et à la formation non-formelles par sexe et profession (trng_nfe11)

image not found image not found Participation des personnes occupées à l'éducation et à la formation non-formelles par sexe et activité de la NACE (...) (trng_nfe12)

image not found image not found Volume moyen d'heures d'instruction par participant occupé à l'éducation et à la formation non-formelles par sexe e(...) (trng_nfe13)

image not found image not found Volume moyen d'heures d'instruction par participant à l'éducation et à la formation non-formelles par sexe et âge (trng_nfe14)

image not found image not found Volume moyen d'heures d'instruction par participant à l'éducation et à la formation non-formelles par sexe et statu(...) (trng_nfe15)

image not found image not found Volume moyen d'heures d'instruction par participant occupé à l'éducation et à la formation non-formelles par sexe e(...) (trng_nfe16)

image not found image not found Volume moyen d'heures d'instruction par participant à l'éducation et à la formation non-formelles par domaine d'app(...) (trng_nfe18)

image not found image not found Participation des personnes occupées à des activités d'éducation et de formation non-formelles en langues étrangère(...) (trng_nfe21)

image not found image not found Participation des personnes occupées à l'éducation et à la formation non-formelles par domaine d'études, sexe et ac(...) (trng_nfe23)

image not found image not found Participation à l'éducation et à la formation non-formelles pendant (ou en dehors) des heures de travail rémunérées(...) (trng_nfe25)

image not found image not found Participation à l'apprentissage informel par sexe et âge (trng_inf1)

image not found image not found Participation à l'apprentissage informel par niveau d'éducation atteint et statut au regard de l'emploi (trng_inf2)

image not found image not found Participation à l'apprentissage informel par degré d'urbanisation (trng_inf3)

image not found image not found Auto-apprentissage (en utilisant des supports imprimés) par sexe et âge (trng_inf4)

image not found image not found Auto-apprentissage (en utilisant des supports imprimés) par niveau d'éducation atteint et statut au regard de l'emploi (trng_inf5)

image not found image not found Apprentissage sur ordinateur par sexe et âge (trng_inf6)


image not found image not found Apprentissage sur ordinateur par niveau d'éducation atteint et statut au regard de l'emploi (trng_inf7)

image not found image not found Apprentissage par le suivi d'émissions éducatives par sexe et âge (trng_inf8)

image not found image not found Apprentissage par le suivi d'émissions éducatives par niveau d'éducation atteint et statut au regard de l'emploi (trng_inf9)

image not found image not found Apprentissage par la fréquentation de bibliothèques ou de centres d'apprentissage par sexe et âge (trng_inf10)

image not found image not found Apprentissage par la fréquentation de bibliothèques ou de centres d'apprentissage par niveau d'éducation atteint et(...) (trng_inf11)

 Formation professionnelle continue en entreprise - année de référence 1999 (trng_cvts2)


 Entreprises formatrices/non-formatrices par NACE (trng_entn)

image not found image not found Entreprises de formation en % de toutes les entreprises, par type de formation et NACE Rév 1.1 (trng_ent03n)

image not found image not found Entreprises fournissant une autre forme de formation en % de toutes les entreprises, par forme de formation et par (...) (trng_ent03bn)

image not found image not found Pourcentage d'entreprises fournissant une autre forme de formation, par forme de formation et par NACE Rév 1.1 (trng_ent03an)

image not found image not found Pourcentage de l'ensemble des entreprises fournissant des cours de formation professionnelle continue (cours), par (...) (trng_ent04n)

image not found image not found Pourcentage de l'ensemble des entreprises non formatrices, selon la raison pour laquelle elles ne fournissent pas d(...) (trng_ent05n)

image not found image not found Entreprises évaluant leurs besoins futurs en main d'oeuvre et/ou en compétences en % de l'ensemble des entreprises,(...) (trng_ent06n)

image not found image not found Entreprises évaluant les qualifications et les besoins de formation des employés en % de l'ensemble des entreprises(...) (trng_ent07n)

image not found image not found Pourcentage des entreprises ayant de besoins d'acquisition ou de développement de nouvelles compétences par activit(...) (trng_ent08n)

image not found image not found Entreprises ayant eu des besoins d'acquisition ou de développement de nouvelles compétences au cours de la période (...) (trng_ent08an)

image not found image not found Entreprises avec un plan de formation comprenant des cours de formation professionnelle continue en % de l'ensemble(...) (trng_ent09n)

image not found image not found Pourcentage des entreprises avec un plan de formation comprenant des cours de formation professionnelle continue, s(...) (trng_ent10n)

image not found image not found Pourcentage des entreprises sans plan de formation comprenant des cours de formation professionnelle continue, selo(...) (trng_ent11n)

image not found image not found Entreprises avec un budget de formation comprenant la fourniture de cours de formation professionnelle continue en (...) (trng_ent12n)

image not found image not found Entreprises avec un centre de formation utilisé exclusivement ou en partie pour des cours de formation professionnelle(...) (trng_ent13n)

image not found image not found Entreprises avec un accord sur les cours de formation professionnelle continue en % de l'ensemble des entreprises, (...) (trng_ent14n)

image not found image not found L'ensemble des entreprises dispensant des cours de formation professionnelle continue, par NACE (trng_ent15n)

image not found image not found Pourcentage des entreprises évaluant l'effet des cours de formation professionnelle continue, par type d'évaluation(...) (trng_ent16n)

image not found image not found Pourcentage des entreprises n'évaluant pas l'effet des cours de formation professionnelle continue, selon la raison(...) (trng_ent17n)

image not found image not found Pourcentage des entreprises connaissant des changements technologiques ou structurels, par classe de taille (trng_ent18n)

image not found image not found Pourcentage des entreprises fournissant des cours de formation professionnelle continue (FPC) par activité de la NA(...) (trng_ent19n)

image not found image not found Entreprises ayant l'intention de fournir des cours de FPC en 2000/2001, par catégorie de la NACE et par type de for(...) (trng_ent20n)

image not found image not found Entreprises ayant modifié leur approche en ce qui concerne la FPC en 1999 par rapport à 1997 et 1998, par sujet et (...) (trng_ent21)

image not found image not found Entreprises fournissant des cours de FPC par pourcentage de participation des employés, par catégorie de la NACE et(...) (trng_ent22n)

image not found image not found Entreprises fournissant des cours de FPC, par type de contribution à des accords de financement collectifs (en %) (trng_ent23)

image not found image not found Entreprises fournissant des cours de FPC, par type de recette découlant d'accords de financement collectifs (en %) (trng_ent24)

image not found image not found Entreprises fournissant 'd'autres types' de formation, par type de formation et par groupe professionnel (en %) (trng_ent26)


 Entreprises formatrices/non-formatrices par classe de taille (trng_ents)

image not found image not found Entreprises de formation en % de toutes les entreprises, par type de formation et par classe de taille (trng_ent03s)

image not found image not found Pourcentage des entreprises fournissant une autre forme de formation, par forme de formation et par classe de taille (trng_ent03as)

image not found image not found Entreprises fournissant une autre forme de formation en % de toutes les entreprises, par forme de formation et par (...) (trng_ent03bs)

image not found image not found Pourcentage de l'ensemble des entreprises fournissant des cours de formation professionnelle continue (cours), par (...) (trng_ent04s)

image not found image not found Pourcentage de l'ensemble des entreprises non formatrices, selon la raison pour laquelle elles ne fournissent pas d(...) (trng_ent05s)

image not found image not found Entreprises évaluant leurs besoins futurs en main d'oeuvre et/ou en compétences en % de l'ensemble des entreprises,(...) (trng_ent06s)

image not found image not found Entreprises évaluant les qualifications et les besoins de formation des employés en % de l'ensemble des entreprises(...) (trng_ent07s)

image not found image not found Pourcentage des entreprises ayant de besoins d'acquisition ou de développement de nouvelles compétences par classe (...) (trng_ent08s)

image not found image not found Entreprises ayant eu des besoins d'acquisition ou de développement de nouvelles compétences au cours de la période (...) (trng_ent08as)

image not found image not found Entreprises avec un plan de formation comprenant des cours de formation professionnelle continue en % de l'ensemble(...) (trng_ent09s)

image not found image not found Pourcentage des entreprises avec un plan de formation comprenant des cours de formation professionnelle continue, s(...) (trng_ent10s)

image not found image not found Pourcentage des entreprises sans plan de formation comprenant des cours de formation professionnelle continue, selo(...) (trng_ent11s)

image not found image not found Entreprises avec un budget de formation comprenant la fourniture de cours de formation professionnelle continue en (...) (trng_ent12s)

image not found image not found Entreprises avec un centre de formation utilisé exclusivement ou en partie pour des cours de formation professionnelle(...) (trng_ent13s)

image not found image not found Entreprises avec un accord sur les cours de formation professionnelle continue en % de l'ensemble des entreprises, (...) (trng_ent14s)

image not found image not found Entreprises évaluant l'effet des cours de formation professionnelle continue en % de l'ensemble des entreprises dis(...) (trng_ent15s)

image not found image not found Pourcentage des entreprises évaluant l'effet des cours de formation professionnelle continue, par type d'évaluation(...) (trng_ent16s)

image not found image not found Pourcentage des entreprises n'évaluant pas l'effet des cours de formation professionnelle continue, selon la raison(...) (trng_ent17s)

image not found image not found Pourcentage des entreprises connaissant des changements technologiques ou structurels, par classe de taille (trng_ent18s)

image not found image not found Pourcentage des entreprises fournissant des cours de formation professionnelle continue (FPC) par classe de taille (...) (trng_ent19s)

image not found image not found Entreprises ayant l'intention de fournir des cours de FPC en 2000/2001, par classe de taille et par type de formati(...) (trng_ent20s)

image not found image not found Entreprises fournissant des cours de FPC par pourcentage de participation des employés, par classe de taille et par(...) (trng_ent22s)


 Participants à des cours de formation professionnelle par NACE, par classe de taille et par sexe (trng_part)

image not found image not found Pourcentage des effectifs (ensemble des entreprises) participant à des cours de formation professionnelle, par sexe(...) (trng_part01n)

image not found image not found Pourcentage des effectifs (ensemble des entreprises) participant à des cours de formation professionnelle, par sexe(...) (trng_part01s)

image not found image not found Pourcentage des effectifs (uniquement entreprises offrant des cours de formation professionnelle) participant à des(...) (trng_part02n)

image not found image not found Pourcentage des effectifs (uniquement entreprises offrant cours de formation professionnelle) participant à des cou(...) (trng_part02s)

image not found image not found Pourcentage des effectifs participant à des cours de FPC dans les entreprises avec ou sans accord collectif portant(...) (trng_part03n)

image not found image not found Pourcentage des effectifs participant à des cours de FPC dans les entreprises avec ou sans accord collectif portant(...) (trng_part03s)

image not found image not found Pourcentage des effectifs participant à des cours de formation professionnelle dans les entreprises avec ou sans 'n(...) (trng_part04n)

image not found image not found Pourcentage des effectifs participant à des cours de formation professionnelle dans les entreprises avec ou sans 'n(...) (trng_part04s)

 Coûts des cours de formation professionnelle par NACE et par classe de taille (trng_cost)

image not found image not found Coûts de la formation professionnelle continue (cours) en % du coût total de la main-d'oeuvre (ensemble des entrepr...) (trng_cost01n)

image not found image not found Coûts de la formation professionnelle continue (cours) en % du coût total de la main-d'oeuvre (ensemble des entrepr...) (trng_cost01s)

image not found image not found Coûts de la formation professionnelle continue (cours) par participant, par type de coût et par NACE Rév. 1.1 (trng_cost02n)

image not found image not found Coûts de la formation professionnelle continue (cours) par participant, par type de coût et par classe de taille (trng_cost02s)

image not found image not found Coûts de la formation professionnelle continue (cours) par salarié (seulement les entreprises offrant des cours de (...)) (trng_cost03n)

image not found image not found Coûts de la formation professionnelle continue (cours) par salarié (seulement les entreprises offrant des cours de (...)) (trng_cost03s)

image not found image not found Coûts de la formation professionnelle continue (cours) par heure de cours, par type de coût et par NACE Rév. 1.1 (trng_cost04n)

image not found image not found Coûts de la formation professionnelle continue (cours) par heure de cours, par type de coût et par classe de taille (trng_cost04s)

image not found image not found Pourcentage du coût direct de la formation professionnelle continue (cours), par type de coût direct (trng_cost05)

image not found image not found Structure des coûts des cours FPC par employé dans les entreprises offrant des cours de FPC (SPA) (trng_cost07)

image not found image not found Structure des coûts de FPC par participant aux cours (SPA) (trng_cost08)

image not found image not found Coûts de la formation professionnelle continue (cours) par salarié (toutes les entreprises), par type de coût et pa(...) (trng_cost09n)

image not found image not found Coûts de la formation professionnelle continue (cours) par salarié (toutes les entreprises), par type de coût et pa(...) (trng_cost09s)


 Heures consacrées aux cours de formation professionnelle par NACE, par classe de taille et par sexe (trng_hour)

image not found image not found Heures de cours de formation professionnelle continue par participant, par sexe et NACE Rév. 1.1 (trng_hour01n)

image not found image not found Heures de cours de formation professionnelle continue par participant, par sexe et classe de taille (trng_hour01s)

image not found image not found Pourcentage des heures totales dans les cours externes de formation professionnelle continue, par fournisseur de fo(...) (trng_hour03n)

image not found image not found Pourcentage des heures totales dans les cours externes de formation professionnelle continue, par fournisseur de fo(...) (trng_hour03s)

image not found image not found Pourcentage des heures totales dans les cours de formation professionnelle continue, par thème de formation et NACE(...) (trng_hour04n)

image not found image not found Pourcentage des heures totales dans les cours de formation professionnelle continue, par thème de formation et clas(...) (trng_hour04s)

image not found image not found Heures dans les cours de formation professionnelle continue par employé (ensemble des entreprises), par sexe et NACE(...) (trng_hour05n)

image not found image not found Heures dans les cours de formation professionnelle continue par employé (ensemble des entreprises), par sexe et cla(...) (trng_hour05s)

image not found image not found Heures dans les cours de formation professionnelle continue par 1 000 heures travaillées (ensemble des entreprises)(...) (trng_hour06n)

image not found image not found Heures dans les cours de formation professionnelle continue par 1 000 heures travaillées (ensemble des entreprises)(...) (trng_hour06s)

image not found image not found Pourcentage des heures totales dans les cours de formation professionnelle continue, par type de cours et NACE Rév. 1.1 (trng_hour07n)

image not found image not found Pourcentage des heures totales dans les cours de formation professionnelle continue, par type de cours et classe de(...) (trng_hour07s)

image not found image not found Heures dans les cours de formation professionnelle continue par 1 000 heures travaillées (seulement les entreprises)(...) (trng_hour08n)

image not found image not found Heures dans les cours de formation professionnelle continue par 1 000 heures travaillées (seulement les entreprises)(...) (trng_hour08s)

image not found image not found Heures de cours de FPC par employé dans les entreprises avec ou sans accord collectif de formation professionnelle (...) (trng_hour09n)

- image not found image not found Heures de cours de FPC par employé dans les entreprises avec ou sans accord collectif de formation professionnelle (...) (trng_hour09s)
- image not found image not found Heures de cours de formation professionnelle continue par employé dans les entreprises avec ou sans 'nouvelles tech(...) (trng_hour10n)
- image not found image not found Heures de cours de formation professionnelle continue par employé dans les entreprises avec ou sans 'nouvelles tech(...) (trng_hour10s)
- 📁 Personnel dans les entreprise by NACE, classe de taille et sexe (trng_empl)
 - image not found image not found Pourcentage des employés dans toutes les entreprises, par type de formation, sexe et NACE Rév. 1.1 (trng_empl01n)
 - image not found image not found Pourcentage des employés dans toutes les entreprises, par type de formation, sexe et classe de taille (trng_empl01s)
- 📁 Marché du travail (labour)
 - 📁 Emploi et chômage (Enquête sur les forces de travail) (employ)
 - 📁 EFT - indicateurs principaux (lfsi)
 - 📁 Emploi et activité - séries EFT ajustées (lfsi_emp)
 - image not found image not found Emploi et activité par sexe et âge - données annuelles (lfsi_emp_a)
 - image not found image not found Emploi et activité par sexe et âge - données trimestrielles (lfsi_emp_q)
 - image not found image not found Emploi par niveau d'éducation atteint - données annuelles (lfsi_educ_a)
 - image not found image not found Emploi par niveau d'éducation atteint - données trimestrielles (lfsi_educ_q)
 - image not found image not found Emploi à temps partiel et contrats à durée déterminée - données annuelles (lfsi_pt_a)
 - image not found image not found Emploi à temps partiel et contrats à durée déterminée - données trimestrielles (lfsi_pt_q)
 - image not found image not found Durée de vie au travail, données annuelles (lfsi_dwl_a)
 - 📁 Chômage - séries EFT ajustées (une)
 - image not found image not found Chômage par sexe et âge - moyennes annuelles (une_rt_a)
 - image not found image not found Chômage harmonisés par sexe et âge - moyennes trimestrielles (une_rt_q)
 - image not found image not found Chômage par sexe et âge - moyennes mensuelles (une_rt_m)
 - image not found image not found Chômage de longue durée par sexe - moyenne annuelle (une_ltu_a)
 - image not found image not found Chômage de longue durée par sexe - moyennes trimestrielles (une_ltu_q)
 - image not found image not found Chômage par sexe, âge et niveau d'éducation atteint - données annuelles (une_educ_a)
 - image not found image not found Chômage par sexe, âge et niveau d'éducation atteint - données trimestrielles (une_educ_q)
 - image not found image not found Indicateurs complémentaires du chômage - données annuelles (lfsi_sup_a)
 - image not found image not found Indicateurs complémentaires du chômage - données trimestrielles (lfsi_sup_q)
 - image not found image not found Jeunes âgés de 15 à 24 sans emploi et ne participant ni à l'éducation ni à la formation (NEET), par sexe - données (...) (lfsi_neet_a)
 - image not found image not found Jeunes âgés de 15 à 24 sans emploi et ne participant ni à l'éducation ni à la formation (NEET), par sexe - données (...) (lfsi_neet_q)
 - image not found image not found Population dans les ménages sans emploi - données annuelles (lfsi_jhh_a)


 Transitions sur le marché du travail - données longitudinales EFT (lfsi_long)

image not found image not found Transitions sur le marché du travail - résultats trimestriels (lfsi_long_q)

image not found image not found Transition entre le chômage et l'emploi par sexe, âge et durée de chômage - moyennes annuelles des transitions trim(...) (lfsi_long_e01)

image not found image not found Transition entre le chômage et l'emploi par sexe, âge et expérience professionnelle précédente - moyennes annuelles(...) (lfsi_long_e02)

image not found image not found Transition entre le chômage et l'emploi par sexe, âge et degré d'urbanisation - moyennes annuelles des transitions (...) (lfsi_long_e03)

image not found image not found Transition entre l'emploi et le chômage par sexe, âge et degré d'urbanisation - moyennes annuelles des transitions (...) (lfsi_long_e04)

image not found image not found Transition entre l'emploi et le chômage par sexe, âge et type de contrat - moyennes annuelles des transitions trim(...) (lfsi_long_e05)

image not found image not found Transition entre l'inactivité et l'emploi par sexe, âge et la proximité au marché du travail- moyennes annuelles d(...) (lfsi_long_e06)

image not found image not found Transition entre emplois par sexe et âge - moyennes annuelles des transitions trimestrielles, probabilités estimées (lfsi_long_e07)

image not found image not found Transition entre travail à temps partiel et travail à plein temps par sexe et âge - moyennes annuelles des transit(...) (lfsi_long_e08)

image not found image not found Transition entre contrat temporaire et contrat à durée indéterminée, par sexe et âge - moyennes annuelles des trans(...) (lfsi_long_e09)

 Séries EFT - résultats trimestriels détaillés des enquêtes (à partir de 1998) (lfsq)

 Population - séries EFT (lfsq_pop)

image not found image not found Population par sexe, âge, nationalité et statut au regard de l'emploi (1 000) (lfsq_pganws)

image not found image not found Population par sexe, âge et niveau d'éducation atteint (1 000) (lfsq_pgaed)

image not found image not found Population par sexe, âge et participation à l'éducation et à la formation (4 dernières semaines) (1 000) (lfsq_pgaid)

 Activité et taux d'activité - séries EFT (lfsq_act)

image not found image not found Population active par sexe, âge et nationalité (1 000) (lfsq_argan)

image not found image not found Population active par sexe, âge et niveau d'éducation atteint (1 000) (lfsq_agaed)

image not found image not found Taux d'activité par sexe, âge et nationalité (%) (lfsq_argan)

image not found image not found Taux d'activité par sexe, âge et niveau d'éducation atteint (%) (lfsq_argaed)

 Emploi - séries EFT (lfsq_emp)

image not found image not found Emploi par sexe, âge et nationalité (1 000) (lfsq_egan)

image not found image not found Emploi par sexe, âge et niveau d'éducation atteint (1 000) (lfsq_egaed)

image not found image not found Emploi par sexe, âge et statut professionnel (1 000) (lfsq_egaps)

image not found image not found Emploi par sexe, âge et activité économique (à partir de 2008, NACE Rév.2) - 1 000 (lfsq_egan2)

image not found image not found Emploi par sexe, âge et activité économique (1998-2008, NACE Rév. 1.1) - 1 000 (lfsq_egana)

image not found image not found Emploi par sexe, âge et activité économique détaillée (à partir de 2008, NACE Rév.2 niveau division) - 1 000 (lfsq_egan22d)

image not found image not found Emploi par sexe, âge et activité économique détaillée (1998-2008, NACE Rév. 1.1 niveau division) - 1 000 (lfsq_egana2d)

image not found image not found Emploi par sexe, âge, durée de l'emploi actuel et activité économique (à partir de 2008, NACE Rév.2) - 1 000 (lfsq_egdn2)

image not found image not found Emploi par profession et activité économique (à partir de 2008, NACE Rév.2) - 1 000 (lfsq_eisn2)

image not found image not found Emploi par sexe, âge, statut professionnel et profession (1 000) (lfsq_egais)

image not found image not found Emploi par sexe, âge, statut professionnel et temps plein/temps partiel (1 000) (lfsq_eftpt)

image not found image not found Emploi par sexe, profession et niveau d'éducation atteint (1 000) (lfsq_egised)


 Taux d'emploi - séries EFT (lfsq_emprt)

image not found image not found Taux d'emploi par sexe, âge et nationalité (%) (lfsq_ergan)

image not found image not found Taux d'emploi par sexe, âge et niveau d'éducation atteint (%) (lfsq_ergaed)


 Travailleurs indépendants - séries EFT (lfsq_empsself)

image not found image not found Employeurs et travailleurs indépendants par sexe, âge et niveau d'éducation atteint (1 000) (lfsq_esgaed)

image not found image not found Employeurs et travailleurs indépendants par sexe, âge et activité économique (à partir de 2008, NACE Rév.2) - 1 000 (lfsq_esgan2)

image not found image not found Employeurs et travailleurs indépendants par sexe, âge et activité économique (1998-2008, NACE Rév. 1.1) - 1 000 (lfsq_esgana)

image not found image not found Employeurs et travailleurs indépendants par sexe, âge et profession (1 000) (lfsq_esgais)


 Salariés - séries EFT (lfsq_emppaid)

image not found image not found Salariés par sexe, âge et niveau d'éducation atteint (1 000) (lfsq_eegaed)

image not found image not found Salariés par sexe, âge et activité économique (à partir de 2008, NACE Rév.2) - 1 000 (lfsq_eegan2)

image not found image not found Salariés par sexe, âge et activité économique (1998-2008, NACE Rév. 1.1) - 1 000 (lfsq_eegana)

image not found image not found Salariés par sexe, âge et profession (1 000) (lfsq_eegais)


 Emploi temporaire - séries EFT (lfsq_emptemp)

image not found image not found Salariés en emploi temporaire par sexe, âge et niveau d'éducation atteint (1 000) (lfsq_etgaed)

image not found image not found Salariés en emploi temporaire par sexe, âge et activité économique (à partir de 2008, NACE Rév.2) - 1 000 (lfsq_etgan2)

image not found image not found Salariés en emploi temporaire par sexe, âge et activité économique (1998-2008, NACE Rév. 1.1) - 1 000 (lfsq_etgana)

image not found image not found Salariés en emploi temporaire par sexe, âge et profession (1 000) (lfsq_etgais)

image not found image not found Salariés en emploi temporaire par sexe, âge et durée du contrat de travail (1 000) (lfsq_etgadc)

image not found image not found Salariés en emploi temporaire en pourcentage de l'emploi salarié total, par sexe et âge (%) (lfsq_etpga)


 Emploi à temps plein et temps partiel - séries EFT (lfsq_emptpt)

image not found image not found Emploi à temps plein et emploi à temps partiel par sexe, âge et niveau d'éducation atteint (1 000) (lfsq_epgaed)

image not found image not found Emploi à temps plein et emploi à temps partiel par sexe et activité économique (à partir de 2008, NACE Rév.2) - 1 000 (lfsq_epgan2)

image not found image not found Emploi à temps plein et emploi à temps partiel par sexe et activité économique (1998-2008, NACE Rév. 1.1) - 1 000 (lfsq_epgana)

image not found image not found Emploi à temps plein et emploi à temps partiel par sexe, âge et activité économique - NACE A10 (à partir de 2008, N(...)) (lfsq_epgn62)

image not found image not found Emploi à temps plein et emploi à temps partiel par sexe, âge et activité économique - NACE A6 (1998-2008, NACE Rév.(...)) (lfsq_epgan6)

image not found image not found Emploi à temps plein et emploi à temps partiel par sexe, âge et profession (1 000) (lfsq_epgais)

image not found image not found Emploi à temps partiel en pourcentage de l'emploi total, par sexe et âge (%) (lfsq_eppga)

Population ayant un deuxième emploi - séries EFT (lfsq_emp2job)

image not found image not found Personnes en emploi ayant un deuxième travail par sexe, âge et niveau d'éducation atteint (1 000) (lfsq_e2ged)

image not found image not found Personnes en emploi ayant un deuxième travail par sexe, âge et statut professionnel des deux emplois (1 000) (lfsq_e2gps)

image not found image not found Personnes en emploi ayant un deuxième travail par sexe, âge et profession dans l'emploi principal (1 000) (lfsq_e2gis)

Durée du travail - séries EFT (lfsq_wrktime)

image not found image not found Nombre moyen d'heures de travail habituellement prestées par semaine dans l'activité principale, par sexe, statut p(...) (lfsq_ewhun2)

image not found image not found Nombre moyen d'heures de travail habituellement prestées par semaine dans l'activité principale, par sexe, statut p(...) (lfsq_ewhuna)

image not found image not found Nombre moyen d'heures de travail habituellement prestées par semaine dans l'activité principale, par sexe, statut p(...) (lfsq_ewhuis)

image not found image not found Nombre moyen d'heures de travail effectivement prestées par semaine dans l'activité principale, par sexe, statut pr(...) (lfsq_ewhan2)

image not found image not found Nombre moyen d'heures de travail effectivement prestées par semaine dans l'activité principale, par sexe, statut pr(...) (lfsq_ewhana)

image not found image not found Nombre moyen d'heures de travail effectivement prestées par semaine dans l'activité principale, par sexe, statut pr(...) (lfsq_ewhais)

image not found image not found Nombre moyen d'heures de travail effectivement prestées par semaine dans la deuxième activité, par sexe, statut pro(...) (lfsq_ewh2n2)

image not found image not found Nombre moyen d'heures de travail effectivement prestées par semaine dans la deuxième activité, par sexe, statut pro(...) (lfsq_ewh2na)

Chômage total - séries EFT (lfsq_unemp)

image not found image not found Taux de chômage par sexe, âge et nationalité (%) (lfsq_urgan)

image not found image not found Taux de chômage par sexe, âge et niveau d'éducation atteint (%) (lfsq_urgaed)

image not found image not found Chômage par sexe, âge et nationalité (1 000) (lfsq_ugan)

image not found image not found Chômage par sexe, âge et durée de chômage (1 000) (lfsq_ugad)

image not found image not found Chômeurs par sexe, âge et type d'emploi recherché (1 000) (lfsq_ugates)

image not found image not found Chômeurs par profession dans le dernier emploi par sexe (1 000) (lfsq_ugpis)

image not found image not found Méthodes utilisées pour trouver un emploi - Pourcentage de chômeurs ayant déclaré avoir utilisé une méthode donnée,(...) (lfsq_ugmsw)

image not found image not found Chômage de longue durée (12 mois ou plus) en pourcentage du chômage total, par sexe et âge (%) (lfsq_upgal)

image not found image not found Indicateurs complémentaires du chômage par sexe et âge (lfsq_sup_age)

image not found image not found Indicateurs complémentaires du chômage par sexe et niveau d'éducation atteint (lfsq_sup_edu)

Inactivité - séries EFT (lfsq_inac)

image not found image not found Population inactive par sexe, âge et nationalité (1 000) (lfsq_igan)

image not found image not found Population inactive par sexe, âge et niveau d'éducation atteint (1 000) (lfsq_igaed)

image not found image not found Population inactive ne recherchant pas d'emploi par sexe, âge et volonté de travailler (1 000) (lfsq_igaww)

image not found image not found Population inactive en pourcentage de la population totale, par sexe et âge (%) (lfsq_ipga)

Séries EFT - résultats annuels détaillés des enquêtes (lfsa)

Population - séries EFT (lfsa_pop)

image not found image not found Population par sexe, âge, nationalité et statut au regard de l'emploi (1 000) (lfsa_pganws)

image not found image not found Population par sexe, âge, pays de naissance et statut au regard de l'emploi (lfsa_pgacws)

image not found image not found Population par sexe, âge et niveau d'éducation atteint (1 000) (lfsa_pgaed)

image not found image not found Population par sexe, âge et participation à l'éducation et à la formation (4 dernières semaines) (1 000) (lfsa_pgaied)

Activité et taux d'activité - séries EFT (lfsa_act)

image not found image not found Population active par sexe, âge et nationalité (1 000) (lfsa_agan)

image not found image not found Population active par sexe, âge et niveau d'éducation atteint (1 000) (lfsa_agaed)

image not found image not found Taux d'activité par sexe, âge et nationalité (%) (lfsa_argan)

image not found image not found Taux d'activité par sexe, âge, niveau d'éducation atteint et nationalité (lfsa_argaedn)

image not found image not found Taux d'activité par sexe, âge et pays de naissance (%) (lfsa_argacob)

image not found image not found Taux d'activité par sexe, âge, niveau d'éducation atteint et pays de naissance (lfsa_argaedcob)

image not found image not found Taux d'activité par sexe, âge et niveau d'éducation atteint (%) (lfsa_argaed)

Emploi - séries EFT (lfsa_emp)

image not found image not found Emploi par sexe, âge et nationalité (1 000) (lfsa_egan)

image not found image not found Emploi par sexe, âge et niveau d'éducation atteint (1 000) (lfsa_egaed)

image not found image not found Emploi par sexe, âge et statut professionnel (1 000) (lfsa_egaps)

image not found image not found Emploi par sexe, âge et activité économique (à partir de 2008, NACE Rév.2) (1 000) (lfsa_egan2)

image not found image not found Emploi par sexe, âge et activité économique (1983-2008, NACE Rév. 1.1) (1 000) (lfsa_egana)

image not found image not found Emploi par sexe, âge et activité économique détaillée (à partir de 2008, NACE Rév.2 niveau division) (1 000) (lfsa_egan22d)

image not found image not found Emploi par sexe, âge et activité économique détaillée (1992-2008, NACE Rév. 1.1 niveau division) (1 000) (lfsa_egana2d)

image not found image not found Emploi par sexe, âge, durée de l'emploi actuel et activité économique (à partir de 2008, NACE Rév.2) (1 000) (lfsa_egdn2)

image not found image not found Emploi par profession et activité économique (à partir de 2008, NACE Rév.2) (1 000) (lfsa_eisn2)

image not found image not found Emploi par sexe, âge, statut professionnel et profession (1 000) (lfsa_egais)

image not found image not found Emploi par sexe, âge, statut professionnel et temps plein/temps partiel (1 000) (lfsa_eftpt)

image not found image not found Emploi par sexe, profession et niveau d'éducation atteint (1 000) (lfsa_egised)

image not found image not found Personnes en emploi travaillant à la maison, en pourcentage du total de l'emploi, par sexe, âge et statut professio(...) (lfsa_ehomp)

image not found image not found Personnes récemment embauchées (proportion de personnes occupant leur poste actuel depuis douze mois au plus, dans ...) (lfsa_enewasn)

image not found image not found Personnes récemment embauchées (proportion de personnes occupant leur poste actuel depuis douze mois au plus, dans ...) (lfsa_enewasc)

image not found image not found Emploi par sexe, âge et durée de l'emploi (lfsa_egad)

image not found image not found Emploi par sexe, âge et groupe socioéconomique européen (lfsa_esegg)

image not found image not found Emploi par âge et groupe socioéconomique européen (lfsa_esega)

image not found image not found Emploi par niveau d'éducation atteint, âge et groupe socioéconomique européen (lfsa_eseged)

image not found image not found Emploi par activité de la NACE Rév. 2, âge et groupe socioéconomique européen (lfsa_esegn2)


 Taux d'emploi - séries EFT (lfsa_emprt)

image not found image not found Taux d'emploi par sexe, âge et nationalité (%) (lfsa_ergan)

image not found image not found Taux d'emploi par sexe, âge, niveau d'éducation atteint et nationalité (lfsa_ergaedn)

image not found image not found Taux d'emploi par sexe, âge et pays de naissance (%) (lfsa_ergacob)

image not found image not found Taux d'emploi par sexe, âge, niveau d'éducation atteint et pays de naissance (lfsa_ergaedcob)

image not found image not found Taux d'emploi par sexe, âge et niveau d'éducation atteint (%) (lfsa_ergaed)


 Travailleurs indépendants - séries EFT (lfsa_empself)

image not found image not found Employeurs et travailleurs indépendants par sexe, âge et nationalité (1 000) (lfsa_esgan)

image not found image not found Employeurs et travailleurs indépendants par sexe, âge et pays de naissance (1 000) (lfsa_esgacob)

image not found image not found Employeurs et travailleurs indépendants par sexe, âge et niveau d'éducation atteint (1 000) (lfsa_esgaed)

image not found image not found Employeurs et travailleurs indépendants par sexe, âge et activité économique (à partir de 2008, NACE Rév.2) - 1 000 (lfsa_esgan2)

image not found image not found Employeurs et travailleurs indépendants par sexe, âge et activité économique (1983-2008, NACE Rév. 1.1) - 1 000 (lfsa_esgana)

image not found image not found Employeurs et travailleurs indépendants par sexe, âge et profession (1 000) (lfsa_esgais)


 Salariés - séries EFT (lfsa_emppaid)

image not found image not found Salariés par sexe, âge et niveau d'éducation atteint (1 000) (lfsa_eegaed)

image not found image not found Salariés par sexe, âge et activité économique (à partir de 2008, NACE Rév.2) (1 000) (lfsa_eegan2)

image not found image not found Salariés par sexe, âge et activité économique (1983-2008, NACE Rév. 1.1) (1 000) (lfsa_eegana)

image not found image not found Salariés par sexe, âge et profession (1 000) (lfsa_eegais)


 Emploi temporaire - séries EFT (lfsa_emptemp)

image not found image not found Salariés en emploi temporaire par sexe, âge et niveau d'éducation atteint (1 000) (lfsa_etgaed)

image not found image not found Salariés en emploi temporaire par sexe, âge et activité économique (à partir de 2008, NACE Rév.2) - 1 000 (Ifsa_etgan2)

image not found image not found Salariés en emploi temporaire par sexe, âge et activité économique (1983-2008, NACE Rév. 1.1) - 1 000 (Ifsa_etgana)

image not found image not found Salarié en emploi temporaire par sexe, âge et profession (1 000) (Ifsa_etgais)

image not found image not found Salariés en emploi temporaire par sexe, âge et raison principale (Ifsa_etgar)

image not found image not found Salariés en emploi temporaire par sexe, âge et durée du contrat de travail (1 000) (Ifsa_etgadc)

image not found image not found Salariés en emploi temporaire en pourcentage de l'emploi salarié total, par sexe, âge et nationalité (%) (Ifsa_etpgan)

image not found image not found Salariée en emploi temporaire en pourcentage de l'emploi salarié total, par sexe, âge et pays de naissance (%) (Ifsa_etpgacob)

image not found image not found Salariés par type de contrat, âge et groupe socioéconomique européen (Ifsa_esegt)


 Emploi à temps plein et temps partiel - séries EFT (Ifsa_empftpt)

image not found image not found Emploi à temps plein et emploi à temps partiel par sexe, âge et niveau d'éducation atteint (1 000) (Ifsa_epgaed)

image not found image not found Emploi à temps plein et emploi à temps partiel par sexe et activité économique (à partir de 2008, NACE Rév.2) (1 000) (Ifsa_epgan2)

image not found image not found Emploi à temps plein et emploi à temps partiel par sexe et activité économique (1983-2008, NACE Rév. 1.1) (1 000) (Ifsa_epgana)

image not found image not found Emploi à temps plein et emploi à temps partiel par sexe, âge et activité économique - NACE A10 (à partir de 2008, N(...)) (Ifsa_epgn62)

image not found image not found Emploi à temps plein et emploi à temps partiel par sexe, âge et activité économique - NACE A6 (1983-2008, NACE Rév.(...)) (Ifsa_epgan6)

image not found image not found Emploi à temps plein et emploi à temps partiel par sexe, âge et profession (1 000) (Ifsa_epgais)

image not found image not found Raison principale pour l'emploi à temps partiel - Distributions par sexe et âge (%) (Ifsa_epgar)

image not found image not found Emploi à temps partiel en pourcentage de l'emploi total, par sexe et âge (%) (Ifsa_eppga)

image not found image not found Emploi à temps partiel en pourcentage de l'emploi total, par sexe, âge et nationalité (%) (Ifsa_eppgan)

image not found image not found Emploi à temps partiel en pourcentage de l'emploi total, par sexe, âge et pays de naissance (%) (Ifsa_eppgacob)

image not found image not found Emploi à temps partiel involontaire en pourcentage de l'emploi à temps partiel total, par sexe et âge (%) (Ifsa_eppgai)

image not found image not found Emploi par horaire de travail, âge et groupe socioéconomique européen (Ifsa_esegp)


 Population ayant un deuxième emploi - séries EFT (Ifsa_emp2job)

image not found image not found Personnes en emploi ayant un deuxième travail par sexe, âge et niveau d'éducation atteint (1 000) (Ifsa_e2ged)

image not found image not found Personnes en emploi ayant un deuxième travail par sexe, âge et statut professionnel des deux emplois (1 000) (Ifsa_e2gps)

image not found image not found Personnes en emploi ayant un deuxième travail par sexe, âge et profession dans l'emploi principal (1 000) (Ifsa_e2gis)


 Population dans l'emploi travaillant des heures asociales - séries EFT (Ifsa_empasoc)

image not found image not found Salariés ayant un travail par postes en pourcentage du total des salariés, par sexe et âge (%) (Ifsa_ewpshi)

image not found image not found Personnes en emploi travaillant le samedi en pourcentage du total de l'emploi, par sexe, âge et statut professionnel (%) (lfsa_ewpsat)

image not found image not found Personnes en emploi travaillant le dimanche en pourcentage du total de l'emploi, par sexe, âge et statut profession(...) (lfsa_ewpsun)

image not found image not found Personnes en emploi travaillant la nuit en pourcentage du total de l'emploi, par sexe, âge et statut professionnel (%) (lfsa_ewpnig)

image not found image not found Personnes en emploi travaillant le soir en pourcentage du total de l'emploi, par sexe, âge et statut professionnel (%) (lfsa_ewpeve)

image not found image not found Emploi aux horaires de travail atypiques en pourcentage de l'emploi total, par âge et groupe socioéconomique européen (lfsa_esegatyp)

Durée du travail - séries EFT (lfsa_wrktime)

image not found image not found Nombre moyen d'heures de travail habituellement prestées par semaine dans l'activité principale, par sexe, statut p(...) (lfsa_ewhun2)

image not found image not found Nombre moyen d'heures de travail habituellement prestées par semaine dans l'activité principale, par sexe, statut p(...) (lfsa_ewhuna)

image not found image not found Nombre moyen d'heures habituellement prestées par semaine dans l'activité principale, par sexe, statut professionne(...) (lfsa_ewhuis)

image not found image not found Nombre moyen d'heures de travail effectivement prestées par semaine dans l'activité principale, par sexe, statut pr(...) (lfsa_ewhan2)

image not found image not found Nombre moyen d'heures de travail effectivement prestées par semaine dans l'activité principale, par sexe, statut pr(...) (lfsa_ewhana)

image not found image not found Nombre moyen d'heures de travail effectivement prestées par semaine dans l'activité principale, par sexe, statut pr(...) (lfsa_ewhais)

image not found image not found Nombre moyen d'heures de travail effectivement prestées par semaine dans la deuxième activité, par sexe, statut pro(...) (lfsa_ewh2n2)

image not found image not found Nombre moyen d'heures de travail effectivement prestées par semaine dans la deuxième activité, par sexe, statut pro(...) (lfsa_ewh2na)

Chômage total - séries EFT (lfsa_unemp)

image not found image not found Taux de chômage par sexe, âge et nationalité (%) (lfsa_urgan)

image not found image not found Taux de chômage par sexe, âge et pays de naissance (%) (lfsa_urgacob)

image not found image not found Taux de chômage par sexe, âge et niveau d'éducation atteint (%) (lfsa_urgaed)

image not found image not found Chômage par sexe, âge et nationalité (1 000) (lfsa_ugan)

image not found image not found Chômage par sexe, âge et durée de chômage (1 000) (lfsa_ugad)

image not found image not found Chômage par sexe, âge, durée de chômage et selon la distinction chômage enregistré/bénéficiaire d'allocations-aides (%) (lfsa_ugadra)

image not found image not found Chômage par sexe, âge et type d'emploi recherché (1 000) (lfsa_ugates)

image not found image not found Chômeurs par profession dans le dernier emploi par sexe (1 000) (lfsa_ugpis)

image not found image not found Méthodes utilisées pour trouver un emploi - Pourcentage de chômeurs ayant déclaré avoir utilisé une méthode donnée,(...) (lfsa_ugmsw)

image not found image not found Chômage de longue durée (12 mois ou plus) en pourcentage du chômage total, par sexe, âge et nationalité (%) (lfsa_upgan)

image not found image not found Chômage de longue durée (12 mois ou plus) en pourcentage du chômage total, par sexe, âge et pays de naissance (%) (lfsa_upgacob)

image not found image not found Indicateurs complémentaires du chômage par sexe et âge (lfsa_sup_age)

image not found image not found Indicateurs complémentaires du chômage par sexe et niveau d'éducation atteint (lfsa_sup_edu)

image not found image not found Indicateurs complémentaires du chômage par sexe et nationalité (lfsa_sup_nat)

image not found image not found Indicateurs complémentaires du chômage par sexe et pays de naissance (lfsa_sup_cob)

Inactivité - séries EFT (lfsa_inac)

image not found image not found Population inactive par sexe, âge et nationalité (1 000) (lfsa_igan)

image not found image not found Population inactive par sexe, âge et niveau d'éducation atteint (1 000) (lfsa_igaed)

image not found image not found Population inactive ne recherchant pas d'emploi par sexe, âge et volonté de travailler (1 000) (lfsa_igaww)

image not found image not found Population inactive ne recherchant pas d'emploi par sexe, âge et raison principale (lfsa_igar)

image not found image not found Population inactive en pourcentage de la population totale, par sexe et âge (%) (lfsa_ipga)

Qualité de l'emploi (lfsa_qoe)

image not found image not found Longues heures de travail dans l'emploi principal par sexe, âge, statut professionnel et profession (lfsa_qoe_3a2)

image not found image not found Heures de travail par semaine sexe, âge, statut professionnel et profession (lfsa_qoe_3a4)

image not found image not found Travail pendant le week-end par sexe, âge, statut professionnel et profession (lfsa_qoe_3b3)

image not found image not found Durée de l'emploi par sexe, âge, statut professionnel et profession (lfsa_qoe_4a2)

image not found image not found Employés des agences de travail temporaire par sexe, âge et activité de la NACE Rév. 1.1 (lfsa_qoe_4a6r1)

image not found image not found Employés des agences de travail temporaire par sexe, âge et activité de la NACE Rév. 2 (lfsa_qoe_4a6r2)

image not found image not found Emploi précaire par sexe, âge et activité de la NACE Rév. 1.1 (lfsa_qoe_4ax1r1)

image not found image not found Emploi précaire par sexe, âge et activité de la NACE Rév. 2 (lfsa_qoe_4ax1r2)

Séries EFT - Sujets spécifiques (lfst)

Statistiques sur les ménages - Séries EFT (lfst_hh)


 Population par composition du ménage et nombre d'enfants ou âge du plus jeune enfant (lfst_hh_p)

image not found image not found Nombre de personnes par sexe, tranche d'âge, composition du ménage et statut professionnel (1 000) (lfst_hhindws)

image not found image not found Nombre de personnes par sexe, tranche d'âge, composition du ménage et niveau d'éducation atteint (1 000) (lfst_hhinded)

image not found image not found Nombre d'adultes par sexe, tranche d'âge, nombre d'enfants, âge du plus jeune enfant et statut professionnel (1 000) (lfst_hhacwnc)

image not found image not found Nombre d'adultes par sexe, tranche d'âge, nombre d'enfants, âge du plus jeune enfant et niveau d'éducation atteint (...) (lfst_hhacednc)

image not found image not found Nombre d'adultes par sexe, tranche d'âge, nombre d'enfants, âge du plus jeune enfant et composition du ménage (1 000) (lfst_hhaceday)

 Emploi par composition du ménage (lfst_hh_e)

image not found image not found Taux d'emploi par sexe, tranche d'âge, niveau d'éducation atteint et composition du ménage (%) (lfst_hheredy)

image not found image not found Pourcentage de travailleurs indépendants par sexe, tranche d'âge et composition du ménage (lfst_hhsety)

image not found image not found Pourcentage d'emploi à temps partiel par sexe, tranche d'âge et composition du ménage (lfst_hhptety)

image not found image not found Pourcentage de contrats temporaires par sexe, tranche d'âge et composition du ménage (lfst_hhtemty)

image not found image not found Pourcentage de personnes en emploi ayant un deuxième travail par sexe, tranche d'âge et composition du ménage (lfst_hh2jty)

image not found image not found Pourcentage de personnes en emploi travaillant à leur domicile par sexe, tranche d'âge et composition du ménage (lfst_hhwahty)

Emploi par nombre d'enfants et âge du plus jeune enfant (lfst_hh_k)

image not found image not found Taux d'emploi des adultes par sexe, tranche d'âge, niveau d'éducation atteint, nombre d'enfants et âge du plus jeune enfant (...) (lfst_hheredch)

image not found image not found Pourcentage de travailleurs adultes indépendants par sexe, tranche d'âge, nombre d'enfants et âge du plus jeune enfant (lfst_hhsechi)

image not found image not found Pourcentage d'emploi à temps partiel des adultes par sexe, tranche d'âge, nombre d'enfants et âge du plus jeune enfant (lfst_hhptechi)

image not found image not found Pourcentage de contrats temporaires pour les adultes par sexe, tranche d'âge, nombre d'enfants et âge du plus jeune enfant (...) (lfst_hhtemchi)

image not found image not found Pourcentage d'adultes en emploi ayant un deuxième travail par sexe, tranche d'âge, nombre d'enfants et âge du plus jeune enfant (...) (lfst_hh2jchi)

image not found image not found Pourcentage d'adultes en emploi travaillant à leur domicile par sexe, tranche d'âge, nombre d'enfants et âge du plus jeune enfant (...) (lfst_hhwahchi)

Statut professionnel au sein des ménages (lfst_hh_s)

image not found image not found Nombre de personnes par statut professionnel au sein des ménages et composition du ménage (1 000) (lfst_hhwhnpt)

image not found image not found Nombre moyen d'enfants par ménage par statut professionnel au sein des ménages et composition du ménage (lfst_hhwhchit)

image not found image not found Nombre d'adultes par statut professionnel au sein des ménages, nombre d'enfants et âge du plus jeune enfant (1 000) (lfst_hhwhacc)

Nombre et taille des ménages (lfst_hh_n)

image not found image not found Nombre de ménages privés par composition du ménage, nombre d'enfants et âge du plus jeune enfant (1 000) (lfst_hhnhtych)

image not found image not found Nombre de ménages privés par composition du ménage, nombre d'enfants et statut professionnel au sein des ménages (1 000) (lfst_hhnhwhct)

image not found image not found Nombre moyen de personnes par ménage par composition du ménage, nombre d'enfants et âge du plus jeune enfant (lfst_hhantych)

image not found image not found Nombre moyen personnes par ménage par composition du ménage, nombre d'enfants et statut professionnel au sein des ménages (...) (lfst_hhanwhct)

Séries régionales EFT (lfst_r)

Population et population active régionale - LFS/EFT séries annuelles (lfst_r_lfpop)

image not found image not found Population âgée de 15 ans et plus par sexe, âge et région NUTS 2 (1 000) (lfst_r_lfsd2pop)

image not found image not found Population active par sexe, âge et région NUTS 2 (1 000) (lfst_r_lfp2act)

image not found image not found Taux d'activité par sexe, âge, niveau d'éducation atteint, nationalité et région NUTS 2 (lfst_r_lfp2actrtn)

image not found image not found Taux d'activité par sexe, âge, niveau d'éducation atteint, pays de naissance et région NUTS 2 (lfst_r_lfp2actrc)

image not found image not found Taux d'activité par sexe, âge et région NUTS 2 (%) (lfst_r_lfp2actrt)

image not found image not found Population active par sexe, âge, niveau d'éducation atteint et région NUTS 2 (1 000) (lfst_r_lfp2acedu)

 Emploi régional - LFS/EFT séries annuelles (lfst_r_lfemp)

image not found image not found Emploi par sexe, âge et région NUTS 2 (1 000) (lfst_r_lfe2emp)

image not found image not found Emploi par âge, activité économique et région NUTS 2 (NACE Rév.2) - 1 000 (lfst_r_lfe2en2)

image not found image not found Emploi par âge, activité économique et région NUTS 2 (1999-2008, NACE Rév. 1.1) - 1 000 (lfst_r_lfe2en1)

image not found image not found Emploi par âge, statut professionnel et région NUTS 2 (1 000) (lfst_r_lfe2estat)

image not found image not found Emploi par temps plein/temps partiel, sexe et région NUTS 2 (1 000) (lfst_r_lfe2eftpt)

image not found image not found Emploi par sexe, âge, niveau d'éducation atteint et région NUTS 2 (1 000) (lfst_r_lfe2eedu)

image not found image not found Emploi transrégional par région NUTS 2 (1 000) (lfst_r_lfe2ecomm)

image not found image not found Taux d'emploi par sexe, âge, niveau d'éducation atteint, nationalité et région NUTS 2 (lfst_r_lfe2emprtn)

image not found image not found Taux d'emploi par sexe, âge, niveau d'éducation atteint, pays de naissance et région NUTS 2 (lfst_r_lfe2emprc)

image not found image not found Taux d'emploi par sexe, âge et région NUTS 2 (%) (lfst_r_lfe2emprrt)

image not found image not found Nombre moyen d'heures de travail habituellement prestées par semaine dans l'activité principale, par sexe, âge et r(...) (lfst_r_lfe2ehour)

 Chômage régional - LFS/EFT séries annuelles (lfst_r_lfu)

image not found image not found Chômage par sexe, âge et région NUTS 2 (1 000) (lfst_r_lfu3pers)

image not found image not found Taux de chômage par sexe, âge et région NUTS 2 (%) (lfst_r_lfu3rt)

image not found image not found Chômage de longue durée (12 mois et plus) par région NUTS 2 (lfst_r_lfu2ltu)

image not found image not found Chômage par sexe, âge, pays de naissance et région NUTS 2 (lfst_r_lfu2gac)

image not found image not found Taux de chômage par sexe, âge, pays de naissance et région NUTS 2 (lfst_r_lfu2gac)

image not found image not found Chômage par sexe, âge, nationalité et région NUTS 2 (lfst_r_lfu2gan)

image not found image not found Taux de chômage par sexe, âge, nationalité et région NUTS 2 (lfst_r_lfu2gan)


 Disparités régionales du marché du travail- séries EFT et séries EFT ajustées (lfst_r_lmd)

image not found image not found Dispersion des taux d'emploi régionaux des personnes âgées de 15 à 64 ans par région NUTS 3 (%) (lfst_r_lmdr)

image not found image not found Dispersion des taux de chômage régionaux par région NUTS 3 (%) (lfst_r_lmdur)


 Statistiques régionales du marché du travail par degré d'urbanisation (lfst_r_lfurb)

image not found image not found Taux d'activité par sexe, âge, niveau d'éducation atteint, nationalité et degré d'urbanisation (lfst_r_arednu)

image not found image not found Taux d'activité par sexe, âge, niveau d'éducation atteint, pays de naissance et degré d'urbanisation (lfst_r_aredcobu)

image not found image not found Taux d'emploi par sexe, âge, niveau d'éducation atteint, nationalité et degré d'urbanisation (lfst_r_erednu)

image not found image not found Taux d'emploi par sexe, âge, niveau d'éducation atteint, pays de naissance et degré d'urbanisation (lfst_r_eredcobu)

image not found image not found Taux d'emploi par sexe, âge et degré d'urbanisation (%) (lfst_r_ergau)

image not found image not found Emploi à temps partiel par sexe, âge, niveau d'éducation atteint, pays de naissance et degré d'urbanisation (lfst_r_e2pgaedcu)

image not found image not found Emploi à temps partiel par sexe, âge, niveau d'éducation atteint, nationalité et degré d'urbanisation (lfst_r_e2pgaednu)

image not found image not found Employeurs et travailleurs indépendants par sexe, âge, pays de naissance et degré d'urbanisation (lfst_r_e2sgacu)

image not found image not found Employeurs et travailleurs indépendants par sexe, âge, nationalité et degré d'urbanisation (lfst_r_e2sganu)

image not found image not found Salariés en emploi temporaire par sexe, âge, niveau d'éducation atteint, pays de naissance et degré d'urbanisation (lfst_r_e2tgaedcu)

image not found image not found Salariés en emploi temporaire par sexe, âge, niveau d'éducation atteint, nationalité et degré d'urbanisation (lfst_r_e2tgaednu)

image not found image not found Taux de chômage par sexe, âge et degré d'urbanisation (%) (lfst_r_urgau)

image not found image not found Chômage par sexe, âge, pays de naissance et degré d'urbanisation (lfst_r_lfu2gacu)

image not found image not found Taux de chômage par sexe, âge, pays de naissance et degré d'urbanisation (lfst_r_lfur2gacu)

image not found image not found Chômage par sexe, âge, nationalité et degré d'urbanisation (lfst_r_lfu2ganu)

image not found image not found Taux de chômage par sexe, âge, nationalité et degré d'urbanisation (lfst_r_lfur2ganu)

image not found image not found Nombre de ménages par degré d'urbanisation et région NUTS 2 (1 000) (lfst_r_lfsd2hh)

image not found image not found Population annuelle par sexe, âge, degré d'urbanisation et statut au regard de l'emploi (1 000) (lfsa_pgauws)

image not found image not found Population trimestrielle par sexe, âge, degré d'urbanisation et statut au regard de l'emploi (1 000) (lfsq_pgauws)

Mobilité de la main d'oeuvre (lfst_lmb)

image not found image not found Population en âge de travailler née dans l'UE/AELE ayant sa résidence habituelle dans un autre pays de l'UE/AELE pa(...) (lfst_lmbpcoba)

image not found image not found Population en âge de travailler née dans l'UE/AELE ayant sa résidence habituelle dans un autre pays de l'UE/AELE pa(...) (lfst_lmbpcobg)

image not found image not found Population en âge de travailler née dans l'UE/AELE ayant sa résidence habituelle dans un autre pays de l'UE/AELE pa(...) (lfst_lmbpcobed)

image not found image not found Taux d'emploi de la population née dans l'UE/l'AELE ayant sa résidence habituelle dans un autre pays de l'UE/AELE p(...) (lfst_lmbercoba)

image not found image not found Taux d'emploi de la population née dans l'UE/AELE ayant sa résidence habituelle dans un autre pays de l'UE/AELE par(...) (lfst_lmbercobg)

image not found image not found Taux d'emploi de la population née dans l'UE/AELE ayant sa résidence habituelle dans un autre pays de l'UE/AELE par(...) (lfst_lmbercobed)

image not found image not found Citoyens de l'UE/AELE ayant leur résidence habituelle dans un autre pays de l'UE/AELE par nationalité et âge (lfst_lmbpcita)

image not found image not found Citoyens de l'UE/AELE ayant leur résidence habituelle dans un autre pays de l'UE/AELE par nationalité, âge et sexe (lfst_lmbpcitg)

image not found image not found Citoyens de l'UE/AELE ayant leur résidence habituelle dans un autre pays de l'UE/AELE par nationalité, âge et nivea(...) (lfst_lmbpcited)

image not found image not found Taux d'emploi des citoyens de l'UE/AELE ayant leur résidence habituelle dans un autre pays de l'UE/AELE par nationa(...) (lfst_lmbercita)

image not found image not found Taux d'emploi des citoyens de l'UE/AELE ayant leur résidence habituelle dans un autre pays de l'UE/AELE par nationa(...) (lfst_Imbercity)

image not found image not found Taux d'emploi des citoyens de l'UE/AELE ayant leur résidence habituelle dans un autre pays de l'UE/AELE par nationa(...) (lfst_Imbercited)

Immigrants récents (lfst_rimg)

image not found image not found Immigrants récents par sexe, âge et nationalité (lfst_rimgpnga)

image not found image not found Immigrants récents par sexe, âge et pays de naissance (lfst_rimgpcga)

image not found image not found Immigrants récents actifs par sexe, âge et nationalité (lfst_rimganga)

image not found image not found Immigrants récents actifs par sexe, âge et pays de naissance (lfst_rimgacga)

image not found image not found Immigrants récents en emploi par sexe, âge et nationalité (lfst_rimgenga)

image not found image not found Immigrants récents en emploi par sexe, âge et pays de naissance (lfst_rimgecga)

Modules ad-hoc EFT (lfso)

2017. Employeurs et travailleurs indépendants (lfso_17)

Statut professionnel actuel (lfso_17cs)

image not found image not found Personnes en emploi par statut professionnel, sexe, niveau d'éducation atteint et pays de naissance (lfso_17cscb)

image not found image not found Personnes en emploi par statut professionnel, sexe, niveau d'éducation atteint et profession (lfso_17csoc)

image not found image not found Personnes en emploi par statut professionnel, sexe, niveau d'éducation atteint et activité économique (lfso_17csna)

image not found image not found Personnes en emploi par statut professionnel, sexe, niveau d'éducation atteint et nombre d'emplois (lfso_17csag)

image not found image not found Personnes en emploi par statut professionnel, sexe, niveau d'éducation atteint et nombre d'emplois (lfso_17csnj)

image not found image not found Personnes en emploi par statut professionnel, sexe, niveau d'éducation atteint et nombre d'heures habituellement pr(...) (lfso_17cswwh)

image not found image not found Personnes en emploi par statut professionnel, sexe, niveau d'éducation atteint et durée de travail privilégiée (lfso_17cspwt)

image not found image not found Personnes en emploi par statut professionnel, sexe, niveau d'éducation atteint et degré d'urbanisation (lfso_17csur)

image not found image not found Personnes en emploi travaillant le weekend par statut professionnel, sexe et niveau d'éducation atteint (lfso_17cswew)

image not found image not found Personnes en emploi ayant un deuxième emploi par statut professionnel dans l'activité principale, statut profession(...) (lfso_17cs2j)

Statut professionnel privilégié (lfso_17ps)

image not found image not found Personnes en emploi par statut professionnel actuel et privilégié, sexe et pays de naissance (lfso_17pscb)

image not found image not found Personnes en emploi par statut professionnel actuel et privilégié, sexe et niveau d'éducation atteint (lfso_17psed)

image not found image not found Salariés et aides familiaux souhaitant être employeurs ou travailleurs indépendants par raison principale pour ne p(...) (lfso_17psobst)

Employeurs et travailleurs indépendants (lfso_17se)

image not found image not found Employeurs et travailleurs indépendants par nombre et importance des clients au cours des 12 derniers mois et sexe (lfso_17seclnt)

image not found image not found Employeurs et travailleurs indépendants ayant au moins un client au cours des 12 derniers mois par contrôle sur le (...) (lfso_17seworg)

image not found image not found Employeurs et travailleurs indépendants par raison principale justifiant l'accès au statut d'indépendant, sexe et s(...) (lfso_17sereas)

image not found image not found Employeurs et travailleurs indépendants par principale difficulté rencontrée en tant qu'indépendant, sexe et statut(...) (lfso_17sediff)

image not found image not found Travailleurs indépendants par raison principale justifiant le fait de ne pas avoir de salariés, sexe et pays de nai(...) (lfso_17senees)

image not found image not found Employeurs et travailleurs indépendants par partenaires commerciaux, sexe et statut professionnel (lfso_17sebusp)

image not found image not found Employeurs et travailleurs indépendants par prévisions d'embauche de salariés ou de recours à des sous-traitants, s(...) (lfso_17sephir)



 Satisfaction concernant le travail (lfso_17js)

image not found image not found Personnes en emploi par niveau de satisfaction professionnelle, sexe, statut professionnel et pays de naissance (lfso_17jscb)

image not found image not found Personnes en emploi par niveau de satisfaction professionnelle, sexe, statut professionnel et profession (lfso_17jsoc)

image not found image not found Personnes en emploi par niveau de satisfaction professionnelle, sexe, statut professionnel et niveau d'éducation atteint (lfso_17jsed)

image not found image not found Personnes en emploi par autonomie dans l'emploi, sexe et statut professionnel (lfso_17jsaut)

 2016. Jeunes sur le marché du travail (lfso_16)

 Education et formation (lfso_16educ)

image not found image not found Population par sexe, âge, niveau d'éducation atteint et expérience professionnelle pendant les études (lfso_16workexp)

image not found image not found Population par sexe, âge, niveau d'éducation atteint, expérience professionnelle pendant les études et participatio(...) (lfso_16feduc)

image not found image not found Population par sexe, âge, niveau d'éducation atteint, expérience professionnelle pendant les études et participatio(...) (lfso_16nfeduc)


 Résultats du marché du travail (lfso_16lmk)

image not found image not found Taux d'emploi par sexe, âge, niveau d'éducation atteint et expérience professionnelle pendant les études (lfso_16emprt)

image not found image not found Taux de chômage par sexe, âge, niveau d'éducation atteint et expérience professionnelle pendant les études (lfso_16unert)

image not found image not found Taux d'inactivité par sexe, âge, niveau d'éducation atteint et expérience professionnelle pendant les études (lfso_16inart)

image not found image not found Personnes en emploi par sexe, âge, niveau d'éducation atteint, expérience professionnelle pendant les études et adé(...) (lfso_16oklev)

image not found image not found Personnes travaillant involontairement à temps partiel en pourcentage du nombre total de personnes travaillant à te(...) (lfso_16invpt)

image not found image not found Salariés ayant involontairement un contrat temporaire en pourcentage du nombre total de salariés ayant un contrat t(...) (lfso_16invtemp)

image not found image not found Salariés en travail posté en pourcentage du nombre total de salariés par sexe, âge, niveau d'éducation atteint et e(...) (lfso_16shiftw)

image not found image not found Personnes en emploi ayant de longues heures de travail dans l'emploi principal en pourcentage du nombre total de tr(...) (lfso_16longw)

image not found image not found Personnes en emploi par sexe, âge, niveau d'éducation atteint, expérience professionnelle pendant les études et nom(...) (lfso_16husuw)

image not found image not found Personnes en emploi travaillant les week-ends en pourcentage du nombre total de travailleurs par sexe, âge, niveau (...) (lfso_16wkendw)

image not found image not found Personnes en emploi par sexe, âge, niveau d'éducation atteint, expérience professionnelle pendant les études et dur(...) (lfso_16jobten)

image not found image not found Employés des agences de travail temporaire en pourcentage du nombre total de salariés par sexe, âge, niveau d'éduca(...) (lfso_16agency)

image not found image not found Salariés en emploi précaire en pourcentage du nombre total de salariés par sexe, âge, niveau d'éducation atteint et(...) (lfso_16precemp)

 Trouver un emploi (lfso_16findj)

image not found image not found Salariés par sexe, âge, niveau d'éducation atteint, expérience professionnelle pendant les études et méthode utilis(...) (lfso_16findmet)

image not found image not found Personnes en emploi par sexe, âge, niveau d'éducation atteint, expérience professionnelle pendant les études et aid(...) (lfso_16supemp)

image not found image not found Personnes sans emploi par sexe, âge, niveau d'éducation atteint, expérience professionnelle pendant les études et a(...) (lfso_16supnemp)


 Jeunes ayant quitté prématurément l'éducation et la formation (lfso_16elvj)

image not found image not found Jeunes ayant quitté prématurément l'éducation et la formation qui n'ont jamais démarré un deuxième cycle de l'ensei(...) (lfso_16elvnsta)

image not found image not found Jeunes ayant quitté prématurément l'éducation et la formation qui ont démarré un deuxième cycle de l'enseignement s(...) (lfso_16elvncom)


 Jeunes ayant un niveau d'éducation moyen (lfso_16ymed)

image not found image not found Population dans l'enseignement supérieur par sexe, âge, niveau d'éducation atteint et expérience professionnelle pe(...) (lfso_16ymghied)

image not found image not found Population avec un niveau d'éducation moyen ne participant pas à l'éducation formelle et qui n'a jamais démarré un (...) (lfso_16ymgnedns)

image not found image not found Population avec un niveau d'éducation moyen ne participant pas à l'éducation formelle et qui a démarré un cycle de (...) (lfso_16ymgnednc)

 Mobilité professionnelle (lfso_16mob)

image not found image not found Population prête à faire plus d'une heure de route par trajet pour aller travailler par sexe, âge, niveau d'éducati(...) (lfso_16cmt4j)

image not found image not found Population prête à déménager pour trouver un emploi par sexe, âge, niveau d'éducation atteint, expérience professio(...) (lfso_16move4j)

 2014. Migration et marché du travail (lfso_14)


 Les immigrés et leurs descendants (lfso_14pop)

image not found image not found Population par sexe, âge, statut migratoire et nationalité (lfso_14pciti)

image not found image not found Population par sexe, âge, statut migratoire et pays de naissance (lfso_14pcob)

image not found image not found Population par sexe, âge, statut migratoire, pays de naissance et pays de naissance des parents (lfso_14pcobp)

image not found image not found Population par sexe, âge, statut migratoire et degré d'urbanisation (lfso_14purb)

image not found image not found Classement des pays de naissance de la première génération d'immigrés par sexe et âge (lfso_14pcobrck)

image not found image not found Classement de la nationalité par sexe, âge et statut migratoire (lfso_14pcitirk)


 Antécédents des immigrés et de leurs descendants (lfso_14bck)

image not found image not found Distribution du niveau d'éducation atteint (ISCED11) par sexe, âge, statut migratoire et niveau d'éducation atteint(...) (lfso_14beduc)

image not found image not found Première génération d'immigrés par sexe, citoyenneté, durée et raison pour immigrer (lfso_14b1dr)

image not found image not found Compétences linguistiques dans la langue du pays d'accueil, par statut migratoire et nationalité (lfso_14blang)


 Situation des immigrés sur le marché du travail (lfso_14lmk)

image not found image not found Distribution du statut au regard de l'emploi par sexe, d'âge, statut migratoire et niveau d'éducation atteint (lfso_14lel)

image not found image not found Taux d'activité par sexe, âge, statut migratoire, nationalité et niveau d'éducation atteint (lfso_14lactr)

image not found image not found Taux d'emploi par sexe, âge, statut migratoire, nationalité et niveau d'éducation atteint (lfso_14lemp)

image not found image not found Taux d'emploi de la première génération d'immigrés par sexe, âge, années de résidence et raison pour immigrer (lfso_14l1emp)

image not found image not found Taux de chômage par sexe, âge, statut migratoire, nationalité et niveau d'éducation atteint (lfso_14luner)

image not found image not found Emploi par statut migratoire, statut professionnel, type de contrat et temps plein/temps partiel (lfso_14lemp)

image not found image not found Méthodes pour trouver un emploi par statut migratoire, niveau d'éducation atteint et type de contrat (lfso_14leecm)

image not found image not found Salariés par statut migratoire, niveau d'éducation atteint, profession et horaire de travail (lfso_14leeow)

image not found image not found Salariés autoproclamés surqualifiés en pourcentage de l'ensemble des salariés par sexe, âge, statut migratoire et n(...) (lfso_14loq)


 Les immigrés et leurs principaux obstacles sur le marché du travail (lfso_14obs)

image not found image not found Obstacles pour obtenir un emploi convenable par statut migratoire, statut au regard de l'emploi et nationalité (%) (lfso_14ociti)

image not found image not found Obstacles pour obtenir un emploi convenable par statut migratoire, statut au regard de l'emploi et niveau d'éducati(...) (lfso_14oeduc)



 Immigrés et ménages (lfso_14hh)

image not found image not found Ménages par statut migratoire, pays de naissance des parents et composition des ménages (lfso_14hhcompcob)

image not found image not found Ménages par statut migratoire, statut professionnel et années de résidence (lfso_14hhwkmg)

image not found image not found Ménages par pays de naissance des parents, statut professionnel et années de résidence (lfso_14hhwkcob)

 2013. Accidents du travail et autres problèmes de santé liés au travail (lfso_13)


 Accidents du travail (hsw_ac)

image not found image not found Personnes déclarant un accident du travail par sexe, âge et niveau d'éducation atteint (hsw_ac1)

image not found image not found Personnes déclarant un accident du travail aboutissant à un congé de maladie par sexe, âge et niveau d'éducation atteint (hsw_ac2)

image not found image not found Personnes déclarant un accident du travail aboutissant à un congé de maladie par durée d'absence du travail (hsw_ac3)

image not found image not found Personnes déclarant un accident de la route (hsw_ac4)

image not found image not found Personnes déclarant un accident du travail par sexe, âge et activité de la NACE Rev.1.1 (hsw_ac5a)



image not found image not found Personnes déclarant un accident du travail par sexe, âge et activité de la NACE Rev.2 (hsw_ac5b)

image not found image not found Personnes déclarant un accident du travail aboutissant à un congé de maladie par sexe, âge et activité de la NACE R(...) (hsw_ac6a)

image not found image not found Personnes déclarant un accident du travail aboutissant à un congé de maladie par sexe, âge et activité de la NACE Rev.2 (hsw_ac6b)

image not found image not found Personnes déclarant un accident du travail par sexe, âge et profession (hsw_ac7)

image not found image not found Personnes déclarant un accident du travail par sexe, âge et statut professionnel (hsw_ac8)

- image not found image not found Personnes déclarant un accident du travail par sexe, âge et taille d'entreprise (hsw_ac9)
- image not found image not found Personnes déclarant un accident du travail par sexe et emploi à temps plein/temps partiel (hsw_ac10)
- image not found image not found Personnes déclarant un accident du travail par sexe, âge et horaires de travail atypiques (hsw_ac11)
-  Problèmes de santé liés au travail (hsw_pb)
- image not found image not found Personnes déclarant un problème de santé lié au travail par sexe, âge et niveau d'éducation atteint (hsw_pb1)
- image not found image not found Personnes déclarant un problème de santé lié au travail aboutissant à un congé de maladie par sexe, âge et niveau d(...) (hsw_pb2)
- image not found image not found Personnes déclarant un problème de santé lié au travail aboutissant à un congé de maladie par durée d'absence du travail (hsw_pb3)
- image not found image not found Personnes déclarant un problème de santé lié au travail aboutissant à des limitations dans les activités quotidiennes (hsw_pb4)
- image not found image not found Personnes déclarant un problème de santé lié au travail par sexe, âge et type de problème (hsw_pb5)
- image not found image not found Personnes déclarant un problème de santé lié au travail par sexe, âge et activité de la NACE Rev.1.1 (hsw_pb6a)
- image not found image not found Personnes déclarant un problème de santé lié au travail par sexe, âge et activité de la NACE Rev.2 (hsw_pb6b)
- image not found image not found Personnes déclarant un problème de santé lié au travail par sexe, âge et profession (hsw_pb7)
- image not found image not found Personnes déclarant un problème de santé lié au travail par sexe, âge et statut professionnel (hsw_pb8)
- image not found image not found Personnes déclarant un problème de santé lié au travail par sexe, âge et taille d'entreprise (hsw_pb9)
- image not found image not found Personnes déclarant un problème de santé lié au travail par sexe, âge et emploi à temps plein/temps partiel (hsw_pb10)
-  Exposition à des facteurs de risque pour la santé physique et le bien-être mental (hsw_exp)
- image not found image not found Personnes déclarant une exposition à des facteurs de risque pouvant nuire au bien-être mental par sexe, âge et nive(...) (hsw_exp1)
- image not found image not found Personnes déclarant une exposition à des facteurs de risque pouvant nuire à la santé physique par sexe, âge et nive(...) (hsw_exp2)
- image not found image not found Personnes déclarant une exposition à des facteurs de risque pouvant nuire au bien-être mental par sexe, âge et type (hsw_exp3)
- image not found image not found Personnes déclarant une exposition à des facteurs de risque pouvant nuire à la santé physique par sexe, âge et type (hsw_exp4)
- image not found image not found Personnes déclarant une exposition à des facteurs de risque pouvant nuire au bien-être mental par sexe, âge et acti(...) (hsw_exp5a)
- image not found image not found Personnes déclarant une exposition à des facteurs de risque pouvant nuire au bien-être mental par sexe, âge et acti(...) (hsw_exp5b)
- image not found image not found Personnes déclarant une exposition à des facteurs de risque pouvant nuire à la santé physique par sexe, âge et acti(...) (hsw_exp6a)
- image not found image not found Personnes déclarant une exposition à des facteurs de risque pouvant nuire à la santé physique par sexe, âge et acti(...) (hsw_exp6b)
- image not found image not found Personnes déclarant une exposition à des facteurs de risque pouvant nuire au bien-être mental par sexe, âge et tail(...) (hsw_exp9)
- image not found image not found Personnes déclarant une exposition à des facteurs de risque pouvant nuire à la santé physique par sexe, âge et tail(...) (hsw_exp10)

 2012. Transition du travail vers la retraite (lfso_12)

image not found image not found Personnes percevant une pension (milliers) (lfso_12pension)

image not found image not found Personnes percevant une pension, par type de pension (%) (lfso_12penstyp)

image not found image not found Age auquel la personne a commencé à percevoir une pension de vieillesse (années) (lfso_12agepens)

image not found image not found Retraite anticipée parmi les personnes qui perçoivent une pension de vieillesse (%) (lfso_12earlyret)

image not found image not found Personnes ayant réduit leur temps de travail dans la perspective de prendre définitivement sa retraite (%) (lfso_12reduchrs)

image not found image not found Personnes inactives, percevant une pension, qui auraient souhaité continuer à occuper un emploi (%) (lfso_12worklong)

image not found image not found Principale raison évoquée par les personnes qui perçoivent une pension pour rester dans la vie active (%) (lfso_12staywork)

image not found image not found Principale raison évoquée par les personnes inactives qui perçoivent une pension pour ne plus rester dans la vie ac(...) (lfso_12reasnot)

 2011. Accès au marché du travail pour les personnes handicapées (flth_11)

image not found image not found Taux d'emploi par type d'incapacité, sexe et âge (flth_dlm010)

image not found image not found Personnes déclarant une limitation pour se rendre au travail ou en revenir en raison de problèmes de santé de longu(...) (flth_dlm170)

image not found image not found Population par type d'incapacité, sexe, âge et statut au regard de l'emploi (flth_dlm040)

image not found image not found Emploi par type d'incapacité, sexe, âge et statut professionnel (flth_dlm050)

image not found image not found Emploi par type d'incapacité, sexe, âge et occupation (flth_dlm130)

image not found image not found Personnes déclarant une limitation dans le type de travail qu'elles peuvent effectuer en raison de problèmes de san(...) (flth_dlm160)

image not found image not found Personnes déclarant une limitation dans le travail par raison de la limitation, sexe et âge (flth_dlm140)

image not found image not found Population inactive par type d'incapacité, sexe, âge et raison principale pour ne pas rechercher un emploi (flth_dlm060)

image not found image not found Taux d'activité par type d'incapacité, sexe et âge (flth_dlm020)

image not found image not found Emploi par type d'incapacité, sexe, âge et emploi à domicile (flth_dlm090)

image not found image not found Personnes en emploi déclarant un problème de santé de longue durée ou une difficulté à accomplir certaines activité(...) (flth_dlm180)

image not found image not found Taux de chômage par type d'incapacité, sexe et âge (flth_dlm030)

image not found image not found Emploi par type d'incapacité, sexe, âge et nombre d'heures de travail habituellement prestées par semaine dans l'ac(...) (flth_dlm110)

image not found image not found Personnes déclarant une limitation dans le nombre d'heures de travail qu'elles peuvent effectuer en raison de probl(...) (flth_dlm150)

image not found image not found Emploi par type d'incapacité, sexe, âge et responsabilité d'encadrement (flth_dlm100)

image not found image not found Emploi par type d'incapacité, sexe, âge et emploi à temps plein/temps partiel (flth_dlm080)

image not found image not found Personnes sans emploi déclarant un problème de santé de longue durée ou une difficulté à accomplir certaines activi(...) (flth_dlm190)

image not found image not found Emploi par type d'incapacité, sexe, âge et activité économique (flth_dlm120)

image not found image not found Personnes sans emploi ayant déjà travaillé par type d'incapacité, sexe, âge et raison principale pour avoir quitté (...) (flth_dlm070)









-  2010. Réconciliation entre travail et vie de famille (lfso_10)
 -  Responsabilités de garde d'enfants ou de personnes dépendantes (lfso_10care)
 - image not found image not found Personnes s'occupant d'autres enfants ou de personnes ayant besoin d'aide (1 000) (lfso_10cregcar)
 - image not found image not found Personnes qui utilisent chaque semaine des services de garde d'enfants pour leur plus jeune enfant (1 000) (lfso_10cchildc)
 - image not found image not found Raisons principales liées à la garde d'enfants pour ne pas travailler ou travailler à temps partiel (1 000) (lfso_10cnowchi)
 - image not found image not found Raisons principales liées à la garde de personnes dépendantes pour ne pas travailler ou travailler à temps partiel (...) (lfso_10cnowcar)
 -  Flexibilité des horaires de travail (lfso_10flex)
 - image not found image not found Salariés selon la flexibilité de leurs horaires de travail et activité économique (1 000) (lfso_10fvareco)
 - image not found image not found Salariés selon la flexibilité de leurs horaires de travail et niveau d'éducation atteint (1 000) (lfso_10fvaredu)
 - image not found image not found Salariés selon leur perception des possibilités de modifier les heures de début et/ou de fin de la journée de trava(...) (lfso_10fposste)
 - image not found image not found Salariés pouvant prendre une journée complète de congé pour des raisons familiales, par profession (1 000) (lfso_10fposorg)
 -  Pauses professionnelles et congé parental (lfso_10leav)
 - image not found image not found Personnes ayant pris un congé parental pour s'occuper de leur plus jeune enfant âgé de moins de huit ans, en foncti(...) (lfso_10lparlea)
 - image not found image not found Personnes ayant arrêté de travailler pour s'occuper de leur plus jeune enfant âgé de moins de huit ans, en fonction(...) (lfso_10lstopwo)
 - image not found image not found Personnes ayant réduit leur temps de travail pour s'occuper de leur plus jeune enfant âgé de moins de huit ans (1 000) (lfso_10lredwor)
-  2009. Entrée des jeunes sur le marché du travail (lfso_09)
 - image not found image not found Age moyen de sortie du système éducatif formel par sexe et niveau d'éducation atteint pour les personnes sorties da(...) (edat_lfso_09t1)
 - image not found image not found Temps moyen entre la sortie du système éducatif formel et le début du premier emploi par groupe d'âge, sexe et nive(...) (edat_lfso_09t2)
 - image not found image not found Taux d'emploi pour un groupe d'âge, sexe, niveau d'éducation atteint et nombre d'années après la sortie du système (...) (edat_lfso_09t3)
-  2008. La situation des migrants sur le marché du travail (lfso_08)
 - image not found image not found Population par pays de naissance, pays de naissance de la mère et du père, sexe et tranche d'âge (1 000) (lfso_08cobsmf)
 - image not found image not found Population par pays de naissance, pays de naissance des parents, sexe, tranche d'âge et statut au regard de l'emplo(...) (lfso_08cobsp)
 - image not found image not found Population par pays de naissance, pays de naissance des parents, sexe, tranche d'âge, niveau d'éducation atteint et(...) (lfso_08cobsped)
 - image not found image not found Distribution en pourcentages des principales raisons invoquées pour expliquer la migration, par pays de naissance, (...) (lfso_08cobr)
 - image not found image not found Distribution en pourcentages des principales raisons invoquées pour expliquer la migration, par nombre d'années de (...) (lfso_08resr)
-  2007. Accidents du travail, problèmes de santé lié au travail et exposition à des facteurs de risque pour la santé (lfso_07)
 -  Accidents du travail (hsw_ac)
 - image not found image not found Personnes déclarant un accident du travail par sexe, âge et niveau d'éducation atteint (hsw_ac1)
 - image not found image not found Personnes déclarant un accident du travail aboutissant à un congé de maladie par sexe, âge et niveau d'éducation atteint (hsw_ac2)

image not found image not found Personnes déclarant un accident du travail aboutissant à un congé de maladie par durée d'absence du travail (hsw_ac3)

image not found image not found Personnes déclarant un accident de la route (hsw_ac4)

image not found image not found Personnes déclarant un accident du travail par sexe, âge et activité de la NACE Rev.1.1 (hsw_ac5a)

image not found image not found Personnes déclarant un accident du travail par sexe, âge et activité de la NACE Rev.2 (hsw_ac5b)

image not found image not found Personnes déclarant un accident du travail aboutissant à un congé de maladie par sexe, âge et activité de la NACE R(...) (hsw_ac6a)

image not found image not found Personnes déclarant un accident du travail aboutissant à un congé de maladie par sexe, âge et activité de la NACE Rev.2 (hsw_ac6b)

image not found image not found Personnes déclarant un accident du travail par sexe, âge et profession (hsw_ac7)

image not found image not found Personnes déclarant un accident du travail par sexe, âge et statut professionnel (hsw_ac8)

image not found image not found Personnes déclarant un accident du travail par sexe, âge et taille d'entreprise (hsw_ac9)

image not found image not found Personnes déclarant un accident du travail par sexe et emploi à temps plein/temps partiel (hsw_ac10)

image not found image not found Personnes déclarant un accident du travail par sexe, âge et horaires de travail atypiques (hsw_ac11)


 Problèmes de santé liés au travail (hsw_pb)

image not found image not found Personnes déclarant un problème de santé lié au travail par sexe, âge et niveau d'éducation atteint (hsw_pb1)

image not found image not found Personnes déclarant un problème de santé lié au travail aboutissant à un congé de maladie par sexe, âge et niveau d(...) (hsw_pb2)

image not found image not found Personnes déclarant un problème de santé lié au travail aboutissant à un congé de maladie par durée d'absence du travail (hsw_pb3)

image not found image not found Personnes déclarant un problème de santé lié au travail aboutissant à des limitations dans les activités quotidiennes (hsw_pb4)

image not found image not found Personnes déclarant un problème de santé lié au travail par sexe, âge et type de problème (hsw_pb5)

image not found image not found Personnes déclarant un problème de santé lié au travail par sexe, âge et activité de la NACE Rev.1.1 (hsw_pb6a)

image not found image not found Personnes déclarant un problème de santé lié au travail par sexe, âge et activité de la NACE Rev.2 (hsw_pb6b)

image not found image not found Personnes déclarant un problème de santé lié au travail par sexe, âge et profession (hsw_pb7)

image not found image not found Personnes déclarant un problème de santé lié au travail par sexe, âge et statut professionnel (hsw_pb8)

image not found image not found Personnes déclarant un problème de santé lié au travail par sexe, âge et taille d'entreprise (hsw_pb9)

image not found image not found Personnes déclarant un problème de santé lié au travail par sexe, âge et emploi à temps plein/temps partiel (hsw_pb10)


 Exposition à des facteurs de risque pour la santé physique et le bien-être mental (hsw_exp)

image not found image not found Personnes déclarant une exposition à des facteurs de risque pouvant nuire au bien-être mental par sexe, âge et nive(...) (hsw_exp1)

image not found image not found Personnes déclarant une exposition à des facteurs de risque pouvant nuire à la santé physique par sexe, âge et nive(...) (hsw_exp2)

image not found image not found Personnes déclarant une exposition à des facteurs de risque pouvant nuire au bien-être mental par sexe, âge et type (hsw_exp3)

image not found image not found Personnes déclarant une exposition à des facteurs de risque pouvant nuire à la santé physique par sexe, âge et type (hsw_exp4)

image not found image not found Personnes déclarant une exposition à des facteurs de risque pouvant nuire au bien-être mental par sexe, âge et acti(...) (hsw_exp5a)

image not found image not found Personnes déclarant une exposition à des facteurs de risque pouvant nuire au bien-être mental par sexe, âge et acti(...) (hsw_exp5b)

image not found image not found Personnes déclarant une exposition à des facteurs de risque pouvant nuire à la santé physique par sexe, âge et acti(...) (hsw_exp6a)

image not found image not found Personnes déclarant une exposition à des facteurs de risque pouvant nuire à la santé physique par sexe, âge et acti(...) (hsw_exp6b)

image not found image not found Personnes déclarant une exposition à des facteurs de risque pouvant nuire au bien-être mental par sexe, âge et tail(...) (hsw_exp9)

image not found image not found Personnes déclarant une exposition à des facteurs de risque pouvant nuire à la santé physique par sexe, âge et tail(...) (hsw_exp10)

2006. Transition du travail vers la retraite (lfso_06)

image not found image not found Nombre de personnes employées qui ont réduit leurs heures de travail préalablement à une retraite complète - par se(...) (lfso_06redefpt)

image not found image not found Nombre de personnes employées - par âge prévu pour arrêter de travailler, sexe et travail à temps complet/temps par(...) (lfso_06plagftpt)

image not found image not found Nombre de personnes employées qui resteraient au travail plus longtemps (ou non) si une organisation plus flexible (...) (lfso_06flexisco)

image not found image not found Nombre de personnes employées qui resteraient au travail plus longtemps (ou non) si elles avaient plus d'occasions (...) (lfso_06opskisco)

image not found image not found Nombre de personnes employées qui resteraient au travail plus longtemps (ou non) si leur lieu de travail était plus(...) (lfso_06hlsaisco)

image not found image not found Principales incitations financières pour rester au travail pour les personnes employées en droit de recevoir une pe(...) (lfso_06finiisco)

image not found image not found Age moyen à partir duquel les personnes employées ont commencé à toucher une pension de retraite - par sexe et prin(...) (lfso_06finiagps)

image not found image not found Personnes employées, nombre moyen d'années passées à travailler par sexe et activité économique (NACE Rév. 1.1) (lfso_06yrspna11)

image not found image not found Personnes employées, nombre moyen d'années passées à travailler - par sexe et profession (lfso_06yrspisco)

image not found image not found Nombre moyen d'années passées à travailler - par sexe et principales incitations financières pour rester au travail (lfso_06finiyrsp)

image not found image not found Nombre de personnes non-employées ayant réduit leurs heures de travail préalablement à une retraite complète - par (...) (lfso_06rednsage)

image not found image not found Principales raisons de partir en retraite ou en retraite anticipée - par sexe et principal statut professionnel imm(...) (lfso_06reasstaf)

image not found image not found Nombre de personnes non-employées qui seraient restées au travail plus longtemps (ou non) si une organisation plus (...) (lfso_06flexispr)

image not found image not found Nombre de personnes non-employées qui seraient restées au travail plus longtemps (ou non) si elles avaient eu plus (...) (lfso_06opskispr)

image not found image not found Nombre de personnes non-employées qui seraient restées au travail plus longtemps (ou non) si leur lieu de travail a(...) (lfso_06hlsaispr)

image not found image not found Age moyen à partir duquel les personnes non-employées ont commencé à toucher une pension de retraite - par sexe et (...) (lfso_06stafagps)

image not found image not found Age moyen à partir duquel les personnes non-employées ont commencé à toucher une pension de retraite - par sexe et (...) (lfso_06reasagps)

image not found image not found Age moyen à partir duquel les personnes non-employées ont commencé à toucher une pension de retraite - par octroi d(...) (lfso_06otbnagps)

image not found image not found Personnes non-employées, nombre moyen d'années passées à travailler par sexe et activité économique (emploi précède(...)) (lfso_06yrspnpr)

image not found image not found Personnes non-employées, nombre moyen d'années passées à travailler - par sexe et profession (emploi précédent) (lfso_06yrspispr)

image not found image not found Nombre moyen d'années passées à travailler - par octroi d'autres avantages individuels et sexe (lfso_06otbnyrsp)

2005. Conciliation entre travail et vie de famille (lfso_05)

image not found image not found Nombre de personnes entre 15 et 64 ans s'occupant régulièrement d'autres enfants de 14 ans ou moins ou de personnes(...) (lfso_05regcp)

image not found image not found Nombre de personnes entre 15 et 64 ans, désirant modifier l'organisation de leur vie professionnelle et de leurs re(...) (lfso_05changp)

image not found image not found Raisons principales liées à la garde d'enfants invoquées par les personnes entre 15 et 64 ans pour ne pas travaille(...) (lfso_05nowrep)

image not found image not found Principaux modes de garde d'enfants utilisées par les travailleurs entre 15 et 64 ans pour leurs enfants (ou ceux d(...) (lfso_05typece)

image not found image not found Nombre de travailleurs entre 15 et 64 ans s'occupant régulièrement d'autres enfants ou d'autres personnes ayant bes(...) (lfso_05regce)

image not found image not found Nombre de travailleurs entre 15 et 64 ans, désirant modifier l'organisation de leur vie professionnelle et de leurs(...) (lfso_05change)

image not found image not found Raisons principales liées à la garde d'enfants invoquées par les travailleurs entre 15 et 64 ans pour ne pas travai(...) (lfso_05nowree)

image not found image not found Nombre de personnes entre 15 et 64 ans ayant dû prendre des dispositions particulières au niveau du temps de travail(...) (lfso_05reduc1)

image not found image not found Nombre de travailleurs entre 15 et 64 ans ayant dû prendre des dispositions particulières au niveau du temps de tra(...) (lfso_05reduc2)

image not found image not found Raisons principales (liées à la garde d'autres personnes ayant besoin d'aide) invoquées par les travailleurs entre (...) (lfso_05nowre1)

image not found image not found Raisons principales (liées à la garde d'autres personnes ayant besoin d'aide) invoquées par les travailleurs entre (...) (lfso_05nowre2)

image not found image not found Nombre de travailleurs entre 15 et 64 ans pouvant modifier le début et/ou la fin de leur journée de travail pour de(...) (lfso_05posse1)

image not found image not found Nombre de travailleurs entre 15 et 64 ans pouvant modifier le début et/ou la fin de leur journée de travail pour de(...) (lfso_05posse2)

image not found image not found Nombre de travailleurs entre 15 et 64 ans pouvant prendre des jours de congé pour des raisons familiales, par activ(...) (lfso_05posoe1)

image not found image not found Nombre de travailleurs entre 15 et 64 ans pouvant prendre des jours de congé pour des raisons familiales, par emploi (lfso_05posoe2)

image not found image not found Nombre travailleurs entre 15 et 64 ans s'étant absentes du travail au cours des 12 derniers mois pour cause de mala(...) (lfso_05timee1)

image not found image not found Nombre de travailleurs entre 15 et 64 ans s'étant absentes du travail au cours des 12 derniers mois pour cause de m(...) (lfso_05timee2)

image not found image not found Nombre de travailleurs entre 15 et 64 ans s'étant absentes du travail au cours des 12 derniers mois pour cause de m(...) (lfso_05timee3)

image not found image not found Nombre moyen d'heures de travail par principaux modes de garde d'enfants utilisées par les travailleurs entre 15 et(...) (lfso_05typech)

image not found image not found Nombre moyen d'heures habituelles de travail des travailleurs entre 15 et 64 ans par aide/garde régulière d'autres (...) (lfso_05regch)

image not found image not found Nombre moyen d'heures de travail des travailleurs entre 15 et 64 ans, par souhait de modifier l'organisation de leu(...) (lfso_05changh)

image not found image not found Nombre moyen d'heures de travail des travailleurs entre 15 et 64 ans par raisons principales (liées à la garde d'en(...) (lfso_05nowreh)

 2004. Organisation du travail et aménagements du temps de travail (Ifso_04)

image not found image not found Nombre de travailleurs indépendants qui peuvent contrôler leurs propres méthodes et calendrier de travail, par sexe(...) (Ifso_04ownmisco)

image not found image not found Nombre de travailleurs indépendants qui travaillent pour un client unique, par sexe, âge et activité économique (Ifso_04sinca11)

image not found image not found Organisations de travail posté utilisées par les salariés, par sexe, âge et profession (Ifso_04shipisco)

image not found image not found Organisations de travail posté utilisées par les salariés, par sexe, âge et activité économique (Ifso_04shipna11)

image not found image not found Nombre de salariés ayant des heures de travail variables, par sexe, âge et profession (Ifso_04vawkisco)

image not found image not found Nombre de salariés ayant des heures de travail variables, par sexe, âge et activité économique (Ifso_04vawkna11)

image not found image not found Moyenne d'heures de travail habituelles des salariés, par possibilité d'avoir des heures de travail variables, sexe(...) (Ifso_04vawkhwus)

image not found image not found Nombre de salariés ayant des heures de travail annualisées, par sexe, âge, profession et activité économique (Ifso_04anwkisna)

image not found image not found Nombre de salariés travaillant sur appel, par sexe, âge, profession et activité économique (Ifso_04oncwisna)

image not found image not found Nombre de salariés à temps partiel, par organisation du temps de travail comparativement aux salariés à temps plein(...) (Ifso_04wktpisco)

image not found image not found Nombre de salariés à temps partiel, par organisation du temps de travail comparativement aux salariés à temps plein(...) (Ifso_04wktpna11)

image not found image not found Nombre de salariés ayant la possibilité d'avoir des heures de travail variables durant la semaine de référence, par(...) (Ifso_04vahrisco)

image not found image not found Moyenne d'heures de travail habituelles des salariés, par possibilité d'avoir des heures de travail variables duran(...) (Ifso_04vahrhwus)

image not found image not found Nombre de salariés trouvant pratique pour leur vie personnelle d'avoir un travail posté ou sur appel, par sexe, âge(...) (Ifso_04wk1pisco)

image not found image not found Nombre de salariés trouvant pratique pour leur vie personnelle d'avoir un travail posté ou sur appel, par sexe, âge(...) (Ifso_04wk1pna11)

image not found image not found Nombre de salariés trouvant pratique pour leur vie personnelle de travailler en soirée, ou la nuit ou pendant les w(...) (Ifso_04wk2pisco)

image not found image not found Nombre de salariés trouvant pratique pour leur vie personnelle de travailler en soirée, ou la nuit ou pendant les w(...) (Ifso_04wk2pna11)

image not found image not found Pourcentage de salariés faisant des heures supplémentaires, par sexe, âge et profession (Ifso_04peovisco)

image not found image not found Pourcentage de salariés faisant des heures supplémentaires, par sexe, âge et activité économique (Ifso_04peovna11)

image not found image not found Nombre moyen d'heures supplémentaires effectuées par les salariés, par sexe, âge et profession (Ifso_04avovisco)

image not found image not found Nombre moyen d'heures supplémentaires effectuées par les salariés, par sexe, âge et activité économique (Ifso_04avovna11)

image not found image not found Pourcentage de salariés faisant des heures supplémentaires payées, par sexe, âge et profession (Ifso_04pepoisco)

image not found image not found Pourcentage de salariés faisant des heures supplémentaires payées, par sexe, âge et activité économique (Ifso_04pepona11)

image not found image not found Nombre moyen d'heures supplémentaires payées effectuées par les salariés, par sexe, âge et profession (Ifso_04avpoisco)

image not found image not found Nombre moyen d'heures supplémentaires payées effectuées par les salariés, par sexe, âge et activité économique (Ifso_04avpona11)


 2003. Formation tout au long de la vie (lfso_03)

image not found image not found Participation à toute activité d'apprentissage par sexe et âge (trng_any1)

image not found image not found Participation à toute activité d'apprentissage par niveau d'éducation atteint et statut au regard de l'emploi (trng_any2)

image not found image not found Participation à toute activité d'apprentissage par degré d'urbanisation (trng_any3)

image not found image not found Participation à toute activité d'apprentissage par activité de la NACE Rév. 1.1 (trng_any4)

image not found image not found Participation à toute activité d'apprentissage par taille de l'unité locale (trng_any5)

image not found image not found Participation à toute activité d'apprentissage par profession (trng_any6)

image not found image not found Participation à l'éducation formelle par sexe et âge (trng_fed1)

image not found image not found Participation à l'éducation formelle par niveau d'éducation atteint et statut au regard de l'emploi (trng_fed2)

image not found image not found Participation à l'éducation formelle par degré d'urbanisation (trng_fed3)

image not found image not found Participation à l'éducation formelle par sexe et statut au regard de l'emploi (trng_fed6)

image not found image not found Domaines d'études de l'éducation formelle par sexe et statut au regard de l'emploi (trng_fed8)

image not found image not found Participation à l'éducation et à la formation non-formelles par sexe et âge (trng_nfe1)

image not found image not found Participation à l'éducation et à la formation non-formelles par nombre d'activités (trng_nfe2)

image not found image not found Participation à l'éducation et à la formation non-formelles par niveau d'éducation atteint et statut au regard de l(...) (trng_nfe3)

image not found image not found Participation à l'éducation et à la formation non-formelles par degré d'urbanisation (trng_nfe4)

image not found image not found Participation de personnes occupées à l'éducation et à la formation non-formelles liées au travail par taille de l(...) (trng_nfe5)

image not found image not found Participation à l'éducation et à la formation non-formelles par motif principal de participation à l'activité de fo(...) (trng_nfe6)

image not found image not found Participation à l'éducation et à la formation non-formelles pendant (ou en dehors) des heures de travail rémunérées (trng_nfe7)

image not found image not found Participation à l'éducation et à la formation non-formelles par nombre d'activités, sexe et âge (trng_nfe8)

image not found image not found Participation à l'éducation et à la formation non-formelles par nombre d'activités, sexe et statut au regard de l'emploi (trng_nfe9)

image not found image not found Participation des personnes occupées à l'éducation et à la formation non-formelles par sexe et profession (trng_nfe11)

image not found image not found Participation des personnes occupées à l'éducation et à la formation non-formelles par sexe et activité de la NACE (...) (trng_nfe12)

image not found image not found Volume moyen d'heures d'instruction par participant occupé à l'éducation et à la formation non-formelles par sexe e(...) (trng_nfe13)

image not found image not found Volume moyen d'heures d'instruction par participant à l'éducation et à la formation non-formelles par sexe et âge (trng_nfe14)

image not found image not found Volume moyen d'heures d'instruction par participant à l'éducation et à la formation non-formelles par sexe et statu(...) (trng_nfe15)

image not found image not found Volume moyen d'heures d'instruction par participant occupé à l'éducation et à la formation non-formelles par sexe e(...) (trng_nfe16)

image not found image not found Volume moyen d'heures d'instruction par participant à l'éducation et à la formation non-formelles par domaine d'app(...) (trng_nfe18)

image not found image not found Participation des personnes occupées à des activités d'éducation et de formation non-formelles en langues étrangère(...) (trng_nfe21)

image not found image not found Participation des personnes occupées à l'éducation et à la formation non-formelles par domaine d'études, sexe et ac(...) (trng_nfe23)

image not found image not found Participation à l'éducation et à la formation non-formelles pendant (ou en dehors) des heures de travail rémunérées(...) (trng_nfe25)

image not found image not found Participation à l'apprentissage informel par sexe et âge (trng_inf1)

image not found image not found Participation à l'apprentissage informel par niveau d'éducation atteint et statut au regard de l'emploi (trng_inf2)

image not found image not found Participation à l'apprentissage informel par degré d'urbanisation (trng_inf3)

image not found image not found Auto-apprentissage (en utilisant des supports imprimés) par sexe et âge (trng_inf4)

image not found image not found Auto-apprentissage (en utilisant des supports imprimés) par niveau d'éducation atteint et statut au regard de l'emploi (trng_inf5)

image not found image not found Apprentissage sur ordinateur par sexe et âge (trng_inf6)

image not found image not found Apprentissage sur ordinateur par niveau d'éducation atteint et statut au regard de l'emploi (trng_inf7)

image not found image not found Apprentissage par le suivi d'émissions éducatives par sexe et âge (trng_inf8)

image not found image not found Apprentissage par le suivi d'émissions éducatives par niveau d'éducation atteint et statut au regard de l'emploi (trng_inf9)

image not found image not found Apprentissage par la fréquentation de bibliothèques ou de centres d'apprentissage par sexe et âge (trng_inf10)

image not found image not found Apprentissage par la fréquentation de bibliothèques ou de centres d'apprentissage par niveau d'éducation atteint et(...) (trng_inf11)

2002. Emploi des personnes handicapés (lfso_02)

image not found image not found Prévalence de cas d'incapacité par sexe, âge et activité économique (NACE Rév. 1) (hlth_db_emnaag)

image not found image not found Prévalence de cas d'incapacité par sexe, âge et profession (hlth_db_emocag)

image not found image not found Prévalence de cas d'incapacité par sexe, âge et état matrimonial (hlth_db_emmaag)

image not found image not found Prévalence de cas d'incapacité par sexe, âge et niveau d'éducation atteint (hlth_db_emedag)

image not found image not found Prévalence de cas d'incapacité par sexe, âge et statut au regard de l'emploi (hlth_db_emaag)

image not found image not found Prévalence de cas d'incapacité par sexe, activité économique (NACE Rév. 1) et région NUTS 2 (hlth_db_emrena)

image not found image not found Distribution en pourcentages des types d'incapacité par sexe et âge (hlth_db_emtyag)

image not found image not found Distribution en pourcentages des causes d'incapacité par sexe et activité économique (NACE Rév. 1) (hlth_db_emcana)

image not found image not found Distribution en pourcentages de la durée (en années) de l'incapacité, par cause d'incapacité et sexe (hlth_db_emduca)

image not found image not found Distribution en pourcentages de l'assistance fournie aux personnes invalides et ayant un emploi, par sexe (hlth_db_emaspr)

image not found image not found Distribution en pourcentages des types d'assistance fournie aux personnes invalides et ayant un emploi, par sexe (hlth_db_emaspt)

image not found image not found Distribution en pourcentages de l'assistance nécessaire aux personnes invalides et sans emploi, par sexe (hlth_db_emasne)

image not found image not found Distribution en pourcentages des types d'assistance nécessaire aux personnes invalides et sans emploi, par sexe (hlth_db_emasnt)

image not found image not found Distribution en pourcentages du degré de sévérité de l'incapacité, par sexe et âge (hlth_db_emseag)

image not found image not found Distribution en pourcentages du statut au regard de l'emploi par degré de l'incapacité de longue durée, sexe et âge (hlth_db_emasce)

2000. Passage des jeunes du système éducatif au monde du travail (lfso_00)

image not found image not found Passage des jeunes du système éducatif au monde du travail en Europe (en nombre de mois) (edat_lfso_00t1)

image not found image not found Employés dans le secteur des services et statut professionnel des jeunes sortant de l'école (edat_lfso_00t2)

image not found image not found Origine sociale, niveau d'éducation atteint et résultats professionnels des jeunes en Europe (edat_lfso_00t3)

image not found image not found Niveau d'éducation atteint parental (edat_lfso_00t4)

image not found image not found Inadaptation des emplois et ses effets sur le marché du travail parmi les jeunes sortant de l'école en Europe (edat_lfso_00t5)

Statistiques sur les vacances d'emploi (jvs)

image not found image not found Statistiques sur les vacances d'emploi par activité de la NACE Rév. 2 - données trimestrielles (à partir de 2001) (jvs_q_nace2)

image not found image not found Statistiques sur les vacances d'emploi par activité de la NACE Rév. 2, profession et région NUTS 2 - données trimes(...) (jvs_q_isco_r2)

image not found image not found Taux de vacances d'emploi par activité de la NACE Rév. 2 - données annuelles (à partir de 2001) (jvs_a_rate_r2)

Statistiques sur les vacances d'emploi - données historiques (jvs_h)

image not found image not found Statistiques sur les vacances d'emploi par profession, région NUTS 2 et activité de la NACE Rév. 1.1 - données annu(...) (jvs_a_nace1)

image not found image not found Statistiques sur les vacances d'emploi par activité de la NACE Rév. 1.1 - données trimestrielles (2001Q1-2009Q4) (jvs_q_nace1)

image not found image not found Statistiques sur les vacances d'emploi par profession, région NUTS 2 et activité de la NACE Rév. 2- données annuell(...) (jvs_a_nace2)

Gains (earn)

Gains nets et taux de prélèvement (earn_net)

image not found image not found Gains nets annuels (earn_nt_net)

image not found image not found Taux de prélèvement sur les bas salaires: Poids de la fiscalité sur le coût de la main-d'oeuvre (earn_nt_taxwedge)

image not found image not found Taux de prélèvement sur les salaires (earn_nt_taxrate)

image not found image not found Taux de prélèvement sur les bas salaires - Piège du chômage (earn_nt_unemtrp)


image not found image not found Taux de prélèvement sur les bas salaires - Piège des bas salaires (earn_nt_lowwtrp)

Enquête sur la structure des salaires - indicateurs principaux (earn_ses_main)

image not found image not found Enquête sur la structure des salaires : salaires horaires (earn_ses_hourly)

image not found image not found Enquête sur la structure des salaires : salaires mensuels (earn_ses_monthly)

image not found image not found Enquête sur la structure des salaires : salaires annuels (earn_ses_annual)

 Employés à bas salaires et salaires médians (earn_ses_pub)


 Proportion des employés à bas salaires (earn_ses_pub1)

image not found image not found Proportion des employés à bas salaires (apprentis exclus) par sexe (earn_ses_pub1s)

image not found image not found Proportion des employés à bas salaires (apprentis exclus) par âge (earn_ses_pub1a)

image not found image not found Proportion des employés à bas salaires (apprentis exclus) par niveau d'éducation atteint (earn_ses_pub1i)

image not found image not found Proportion des employés à bas salaires (apprentis exclus) par contrat de travail (earn_ses_pub1t)

image not found image not found Proportion des employés à bas salaires (apprentis exclus) par activité économique (earn_ses_pub1n)

 Salaire horaire médian des salariés (earn_ses_pub2)


image not found image not found Salaire horaire médian des salariés (apprentis exclus) par sexe (earn_ses_pub2s)

image not found image not found Salaire horaire médian des salariés (apprentis exclus) par âge (earn_ses_pub2a)

image not found image not found Salaire horaire médian des salariés (apprentis exclus) par niveau d'éducation atteint (earn_ses_pub2i)

image not found image not found Salaire horaire médian des salariés (apprentis exclus) par contrat de travail (earn_ses_pub2t)

image not found image not found Salaire horaire médian des salariés (apprentis exclus) par activité économique (earn_ses_pub2n)

 Enquête sur la Structure des Salaires 2014 (earn_ses2014)

 Nombre de salariés (earn_ses14_nb)

image not found image not found 2014 - Nombre de salariés par sexe, activité économique et convention collective (earn_ses14_01)

image not found image not found Nombre de salariés par sexe, âge et activité économique (earn_ses14_02)

image not found image not found Nombre de salariés par sexe, âge, profession et classe d'âge - NACE Rév. 2, B-S excepté O (earn_ses14_03)

image not found image not found Nombre de salariés par sexe, activité économique et contrat de travail (earn_ses14_52)

image not found image not found Nombre de salariés par sexe, activité économique et niveau d'éducation (earn_ses14_04)

image not found image not found Nombre de salariés par sexe, activité économique et ancienneté dans l'entreprise (earn_ses14_05)

image not found image not found Nombre de salariés par sexe, classe de taille de l'entreprise et profession (earn_ses14_53)

image not found image not found Nombre de salariés par sexe, activité économique et profession (earn_ses14_54)


 Salaires horaires (earn_ses14_hr)

image not found image not found Salaire horaire moyen par sexe, activité économique et convention collective (earn_ses14_12)

image not found image not found Salaire horaire moyen par sexe, âge et activité économique (earn_ses14_13)

image not found image not found Salaire horaire moyen par sexe, âge et profession - NACE Rév. 2, B-S excepté O (earn_ses14_14)

image not found image not found Salaire horaire moyen par sexe, activité économique et contrat de travail (earn_ses14_15)

image not found image not found Salaire horaire moyen par activité économique, sexe, niveau d'éducation (earn_ses14_16)

image not found image not found Salaire horaire moyen par sexe, activité économique and ancienneté dans l'entreprise (earn_ses14_17)

image not found image not found Salaire horaire moyen par sexe, classe de taille de l'entreprise et profession (earn_ses14_18)

image not found image not found Salaire horaire moyen par sexe, activité économique et profession (earn_ses14_47)

image not found image not found Salaire horaire par activité économique et durée contractuelle de travail (entreprises avec 10 personnes employées (...)) (earn_ses14_hftpt)

image not found image not found Salaire horaire moyen par région NUTS 1 (entreprises avec 10 employés ou plus) - NACE Rév. 2, B-S excepté O (earn_ses14_rhr)

Salaires mensuels (earn_ses14_mo)

image not found image not found Salaire mensuel moyen par sexe, activité économique et convention collective (earn_ses14_19)

image not found image not found Salaire mensuel moyen par sexe, âge et activité économique (earn_ses14_20)

image not found image not found Salaire mensuel moyen par sexe, âge et profession - NACE Rév. 2, B-S excepté O (earn_ses14_21)

image not found image not found Salaire mensuel moyen par sexe, activité économique et contrat de travail (earn_ses14_22)

image not found image not found Salaire mensuel moyen par sexe, activité économique et niveau d'éducation (earn_ses14_23)

image not found image not found Salaire mensuel moyen par sexe, activité économique et ancienneté dans l'entreprise (earn_ses14_24)

image not found image not found Salaire mensuel moyen par sexe, classe de taille de l'entreprise et profession (earn_ses14_25)

image not found image not found Salaire mensuel moyen par sexe, activité économique et profession (earn_ses14_48)

image not found image not found Salaire mensuel par quantile et durée contractuelle de travail (entreprises avec 10 personnes employées ou plus) - (...) (earn_ses14_mdeci)

image not found image not found Salaire mensuel par type de contrôle économique (entreprises avec 10 personnes employées ou plus) - NACE Rév. 2, B-(...) (earn_ses14_mctrl)

Salaires annuels (earn_ses14_an)

image not found image not found Salaire annuel moyen par sexe, activité économique et convention collective (earn_ses14_26)

image not found image not found Salaire annuel moyen par sexe, âge et activité économique (earn_ses14_27)

image not found image not found Salaire annuel moyen par sexe, âge, profession - NACE Rév. 2, B-S excepté O (earn_ses14_28)

image not found image not found Salaire annuel moyen par sexe, activité économique et contrat de travail (earn_ses14_29)

image not found image not found Salaire annuel moyen par sexe, activité économique et niveau d'éducation (earn_ses14_30)

image not found image not found Salaire annuel moyen par sexe, activité économique et ancienneté dans l'entreprise (earn_ses14_31)

image not found image not found Salaire annuel moyen par sexe, classe de taille de l'entreprise et profession (earn_ses14_32)

image not found image not found Salaire annuel moyen par sexe, activité économique et profession (earn_ses14_49)

image not found image not found Salaire annuel par quantile et durée contractuelle de travail (entreprises avec 10 personnes employées ou plus) - N(...) (earn_ses14_adece)

image not found image not found Salaire annuel par type de contrôle économique (entreprises avec 10 personnes employées ou plus) - NACE Rév. 2, B-S(...) (earn_ses14_actrl)

image not found image not found Salaire annuel par région NUTS 1 (entreprises avec 10 employés ou plus) - NACE Rév. 2, B-S excepté O (earn_ses14_rann)

Heures payées (earn_ses14_hrp)

image not found image not found Moyenne mensuelle des heures payées par sexe, activité économique et convention collective (earn_ses14_33)

image not found image not found Moyenne mensuelle des heures payées par sexe, âge et activité économique (earn_ses14_34)

image not found image not found Moyenne mensuelle des heures payées par sexe, âge et profession - NACE Rév. 2, B-S excepté O (earn_ses14_35)

image not found image not found Moyenne mensuelle des heures payées par sexe, activité économique et contrat de travail (earn_ses14_36)

image not found image not found Moyenne mensuelle des heures payées par sexe, activité économique et niveau d'éducation (earn_ses14_37)

image not found image not found Moyenne mensuelle des heures payées par sexe, activité économique et ancienneté dans l'entreprise (earn_ses14_38)

image not found image not found Moyenne mensuelle des heures payées par classe de taille de l'entreprise, sexe, profession (earn_ses14_39)

image not found image not found Moyenne mensuelle des heures payées par sexe, activité économique et profession (earn_ses14_50)

Jours de congé annuels (earn_ses14_hol)

image not found image not found Moyenne annuelle des jours de congé par sexe, activité économique et convention collective (earn_ses14_40)

image not found image not found Moyenne annuelle des jours de congé par sexe, âge et activité économique (earn_ses14_41)

image not found image not found Moyenne annuelle des jours de congé par sexe, âge et profession - NACE Rév. 2, B-S excepté O (earn_ses14_42)

image not found image not found Moyenne annuelle des jours de congé par sexe, activité économique et contrat de travail (earn_ses14_43)

image not found image not found Moyenne annuelle des jours de congé par sexe, activité économique et niveau d'éducation (earn_ses14_44)

image not found image not found Moyenne annuelle des jours de congé par sexe, activité économique et ancienneté dans l'entreprise (earn_ses14_45)

image not found image not found Moyenne annuelle des jours de congé par sexe, classe de taille de l'entreprise et profession (earn_ses14_46)

image not found image not found Moyenne annuelle des jours de congé par sexe, activité économique et profession (earn_ses14_51)

Enquête sur la structure des salaires 2010 (earn_ses2010)

Nombre de salariés (earn_ses10_nb)

image not found image not found 2010 - Nombre de salariés par sexe, activité économique et convention collective (earn_ses10_01)

image not found image not found Nombre de salariés par sexe, âge et activité économique (earn_ses10_02)

image not found image not found Nombre de salariés par sexe, âge, profession et classe d'âge - NACE Rév. 2, B-S excepté O (earn_ses10_03)

image not found image not found Nombre de salariés par sexe, activité économique et contrat de travail (earn_ses10_52)

image not found image not found Nombre de salariés par sexe, activité économique et niveau d'éducation atteint (earn_ses10_04)

image not found image not found Nombre de salariés par sexe, activité économique et ancienneté dans l'entreprise (earn_ses10_05)

image not found image not found Nombre de salariés par sexe, classe de taille de l'entreprise et profession (earn_ses10_53)

image not found image not found Nombre de salariés par sexe, activité économique et profession (earn_ses10_54)

Salaires horaires (earn_ses10_hr)

image not found image not found Salaire horaire moyen par sexe, activité économique et convention collective (earn_ses10_12)

image not found image not found Salaire horaire moyen par sexe, âge et activité économique (earn_ses10_13)

image not found image not found Salaire horaire moyen par sexe, âge et profession - NACE Rév. 2, B-S excepté O (earn_ses10_14)

image not found image not found Salaire horaire moyen par sexe, activité économique et contrat de travail (earn_ses10_15)

image not found image not found Salaire horaire moyen par activité économique, sexe, niveau d'éducation atteint (earn_ses10_16)

image not found image not found Salaire horaire moyen par sexe, activité économique and ancienneté dans l'entreprise (earn_ses10_17)

image not found image not found Salaire horaire moyen par sexe, classe de taille de l'entreprise et profession (earn_ses10_18)

image not found image not found Salaire horaire moyen par sexe, activité économique et profession (earn_ses10_47)

image not found image not found Salaire horaire par activité économique et durée contractuelle de travail (entreprises avec 10 personnes employées (...)) (earn_ses10_hftpt)

image not found image not found Salaire horaire moyen par région NUTS 1 (entreprises avec 10 employés ou plus) - NACE Rév. 2, B-S excepté O (earn_ses10_rhr)

Salaires mensuels (earn_ses10_mo)

image not found image not found Salaire mensuel moyen par sexe, activité économique et convention collective (earn_ses10_19)

image not found image not found Salaire mensuel moyen par sexe, âge et activité économique (earn_ses10_20)

image not found image not found Salaire mensuel moyen par sexe, âge et profession - NACE Rév. 2, B-S excepté O (earn_ses10_21)

image not found image not found Salaire mensuel moyen par sexe, activité économique et contrat de travail (earn_ses10_22)

image not found image not found Salaire mensuel moyen par sexe, activité économique et niveau d'éducation atteint (earn_ses10_23)

image not found image not found Salaire mensuel moyen par sexe, activité économique et ancienneté dans l'entreprise (earn_ses10_24)

image not found image not found Salaire mensuel moyen par sexe, classe de taille de l'entreprise et profession (earn_ses10_25)

image not found image not found Salaire mensuel moyen par sexe, activité économique et profession (earn_ses10_48)

image not found image not found Salaire mensuel par quantile et durée contractuelle de travail (entreprises avec 10 personnes employées ou plus) - (...) (earn_ses10_mdeci)

image not found image not found Salaire mensuel par type de contrôle économique (entreprises avec 10 personnes employées ou plus) - NACE Rév. 2, B-(...) (earn_ses10_mctrl)

 Salaires annuels (earn_ses10_an)

image not found image not found Salaire annuel moyen par sexe, activité économique et convention collective (earn_ses10_26)

image not found image not found Salaire annuel moyen par sexe, âge et activité économique (earn_ses10_27)

image not found image not found Salaire annuel moyen par sexe, âge, profession - NACE Rév. 2, B-S excepté O (earn_ses10_28)

image not found image not found Salaire annuel moyen par sexe, activité économique et contrat de travail (earn_ses10_29)

image not found image not found Salaire annuel moyen par sexe, activité économique et niveau d'éducation atteint (earn_ses10_30)

image not found image not found Salaire annuel moyen par sexe, activité économique et ancienneté dans l'entreprise (earn_ses10_31)

image not found image not found Salaire annuel moyen par sexe, classe de taille de l'entreprise et profession (earn_ses10_32)

image not found image not found Salaire annuel moyen par sexe, activité économique et profession (earn_ses10_49)

image not found image not found Salaire annuel par quantile et durée contractuelle de travail (entreprises avec 10 personnes employées ou plus) - N(...) (earn_ses10_adece)

image not found image not found Salaire annuel par type de contrôle économique (entreprises avec 10 personnes employées ou plus) - NACE Rév. 2, B-S(...) (earn_ses10_actrl)

image not found image not found Salaire annuel par région NUTS 1 (entreprises avec 10 employés ou plus) - NACE Rév. 2, B-S excepté O (earn_ses10_rann)


 Heures payées (earn_ses10_hrp)

image not found image not found Moyenne mensuelle des heures payées par sexe, activité économique et convention collective (earn_ses10_33)

image not found image not found Moyenne mensuelle des heures payées par sexe, âge et activité économique (earn_ses10_34)

image not found image not found Moyenne mensuelle des heures payées par sexe, âge et profession - NACE Rév. 2, B-S excepté O (earn_ses10_35)

image not found image not found Moyenne mensuelle des heures payées par sexe, activité économique et contrat de travail (earn_ses10_36)

image not found image not found Moyenne mensuelle des heures payées par sexe, activité économique et niveau d'éducation atteint (earn_ses10_37)

image not found image not found Moyenne mensuelle des heures payées par sexe, activité économique et ancienneté dans l'entreprise (earn_ses10_38)

image not found image not found Moyenne mensuelle des heures payées par classe de taille de l'entreprise, sexe, profession (earn_ses10_39)

image not found image not found Moyenne mensuelle des heures payées par sexe, activité économique et profession (earn_ses10_50)


 Jours de congé annuels (earn_ses10_hol)

image not found image not found Moyenne annuelle des jours de congé par sexe, activité économique et convention collective (earn_ses10_40)

image not found image not found Moyenne annuelle des jours de congé par sexe, âge et activité économique (earn_ses10_41)

image not found image not found Moyenne annuelle des jours de congé par sexe, âge et profession - NACE Rév. 2, B-S excepté O (earn_ses10_42)

image not found image not found Moyenne annuelle des jours de congé par sexe, activité économique et contrat de travail (earn_ses10_43)

image not found image not found Moyenne annuelle des jours de congé par sexe, activité économique et niveau d'éducation atteint (earn_ses10_44)

image not found image not found Moyenne annuelle des jours de congé par sexe, activité économique et ancienneté dans l'entreprise (earn_ses10_45)

image not found image not found Moyenne annuelle des jours de congé par sexe, classe de taille de l'entreprise et profession (earn_ses10_46)

image not found image not found Moyenne annuelle des jours de congé par sexe, activité économique et profession (earn_ses10_51)

 Enquête sur la structure des salaires 2006 (earn_ses06)

 Nombre de salariés (earn_ses06_nb)

image not found image not found 2006 - Nombre de salariés par activité économique, convention collective, sexe (earn_ses06_01)

image not found image not found Nombre de salariés par activité économique, sexe, âge (earn_ses06_02)

image not found image not found Nombre de salariés par sexe, âge, profession - NACE Rév. 1.1, C-O excepté L (earn_ses06_03)

image not found image not found Nombre de salariés par activité économique, sexe, contrat de travail (earn_ses06_52)

image not found image not found Nombre de salariés par activité économique, sexe, niveau d'éducation atteint (earn_ses06_04)

image not found image not found Nombre de salariés par activité économique, sexe, ancienneté dans l'entreprise (earn_ses06_05)

image not found image not found Nombre de salariés par classe de taille de l'entreprise, sexe, profession (earn_ses06_53)

image not found image not found Nombre de salariés par activité économique, sexe, profession (earn_ses06_54)


 Salaires horaires (earn_ses06_hr)

image not found image not found Salaire horaire moyen par activité économique, convention collective, sexe (earn_ses06_12)

image not found image not found Salaire horaire moyen par activité économique, sexe, âge (earn_ses06_13)

image not found image not found Salaire horaire moyen par sexe, âge, profession - NACE Rév. 1.1, C-O excepté L (earn_ses06_14)

image not found image not found Salaire horaire moyen par activité économique, sexe, contrat de travail (earn_ses06_15)

image not found image not found Salaire horaire moyen par activité économique, sexe, niveau d'éducation atteint (earn_ses06_16)

image not found image not found Salaire horaire moyen par activité économique, sexe, ancienneté dans l'entreprise (earn_ses06_17)

image not found image not found Salaire horaire moyen par classe de taille de l'entreprise, sexe, profession (earn_ses06_18)

image not found image not found Salaire horaire moyen par activité économique, sexe, profession (earn_ses06_47)

image not found image not found Salaire horaire par activité économique et durée contractuelle de travail (entreprises avec 10 personnes employées (...)) (earn_ses_hftpt)

image not found image not found Salaire horaire moyen par région NUTS 1 (entreprises avec 10 employés ou plus) - NACE Rév. 1.1, C-O excepté L (earn_ses06_rhr)


 Salaires mensuels (earn_ses06_mo)

image not found image not found Salaire mensuel moyen par activité économique, convention collective, sexe (earn_ses06_19)

image not found image not found Salaire mensuel moyen par activité économique, sexe, âge (earn_ses06_20)

image not found image not found Salaire mensuel moyen par sexe, âge, profession - NACE Rév. 1.1, C-O excepté L (earn_ses06_21)

image not found image not found Salaire mensuel moyen par activité économique, sexe, contrat de travail (earn_ses06_22)

image not found image not found Salaire mensuel moyen par activité économique, sexe, niveau d'éducation atteint (earn_ses06_23)

image not found image not found Salaire mensuel moyen par activité économique, sexe, ancienneté dans l'entreprise (earn_ses06_24)

image not found image not found Salaire mensuel moyen par classe de taille de l'entreprise, sexe, profession (earn_ses06_25)

image not found image not found Salaire mensuel moyen par activité économique, sexe, profession (earn_ses06_48)

image not found image not found Salaire mensuel par quantile et durée contractuelle de travail (entreprises avec 10 personnes employées ou plus) - (...) (earn_ses_mdeci)

image not found image not found Salaire mensuel par type de contrôle économique (entreprises avec 10 personnes employées ou plus) - NACE Rév. 1.1, (...) (earn_ses_mctrl)


 Salaires annuels (earn_ses06_an)

image not found image not found Salaire annuel moyen par activité économique, convention collective, sexe (earn_ses06_26)

image not found image not found Salaire annuel moyen par activité économique, sexe, âge (earn_ses06_27)

image not found image not found Salaire annuel moyen par sexe, âge, profession - NACE Rév. 1.1, C-O excepté L (earn_ses06_28)

image not found image not found Salaire annuel moyen par activité économique, sexe, contrat de travail (earn_ses06_29)

image not found image not found Salaire annuel moyen par activité économique, sexe, niveau d'éducation atteint (earn_ses06_30)

image not found image not found Salaire annuel moyen par activité économique, sexe, ancienneté dans l'entreprise (earn_ses06_31)

image not found image not found Salaire annuel moyen par classe de taille de l'entreprise, sexe, profession (earn_ses06_32)

image not found image not found Salaire annuel moyen par activité économique, sexe, profession (earn_ses06_49)

image not found image not found Salaire annuel par quantile et durée contractuelle de travail (entreprises avec 10 personnes employées ou plus) - N(...) (earn_ses_adece)

image not found image not found Salaire annuel par type de contrôle économique (entreprises avec 10 personnes employées ou plus) - NACE Rév. 1.1, C(...) (earn_ses_actrl)

image not found image not found Salaire annuel par région NUTS 1 (entreprises avec 10 employés ou plus) - NACE Rév. 1.1, C-O excepté L (earn_ses06_rann)


 Heures payées (earn_ses06_hrp)

image not found image not found Moyenne mensuelle des heures payées par activité économique, convention collective, sexe (earn_ses06_33)

image not found image not found Moyenne mensuelle des heures payées par activité économique, sexe, âge (earn_ses06_34)

image not found image not found Moyenne mensuelle des heures payées par sexe, âge, profession - NACE Rév. 1.1, C-O excepté L (earn_ses06_35)

image not found image not found Moyenne mensuelle des heures payées par activité économique, sexe, contrat de travail (earn_ses06_36)

image not found image not found Moyenne mensuelle des heures payées par activité économique, sexe, niveau d'éducation atteint (earn_ses06_37)

image not found image not found Moyenne mensuelle des heures payées par activité économique, sexe, ancienneté dans l'entreprise (earn_ses06_38)

image not found image not found Moyenne mensuelle des heures payées par classe de taille de l'entreprise, sexe, profession (earn_ses06_39)

image not found image not found Moyenne mensuelle des heures payées par activité économique, sexe, profession (earn_ses06_50)


 Jours de congé annuels (earn_ses06_hol)

image not found image not found Moyenne annuelle des jours de congé par activité économique, convention collective, sexe (earn_ses06_40)

image not found image not found Moyenne annuelle des jours de congé par activité économique, sexe, âge (earn_ses06_41)

image not found image not found Moyenne annuelle des jours de congé par sexe, âge, profession - NACE Rév. 1.1, C-O excepté L (earn_ses06_42)


image not found image not found Moyenne annuelle des jours de congé par activité économique, sexe, contrat de travail (earn_ses06_43)

image not found image not found Moyenne annuelle des jours de congé par activité économique, sexe, niveau d'éducation atteint (earn_ses06_44)

image not found image not found Moyenne annuelle des jours de congé par activité économique, sexe, ancienneté dans l'entreprise (earn_ses06_45)

image not found image not found Moyenne annuelle des jours de congé par classe de taille de l'entreprise, sexe, profession (earn_ses06_46)

image not found image not found Moyenne annuelle des jours de congé par activité économique, sexe, profession (earn_ses06_51)

 Enquête sur la structure des salaires 2002 (earn_ses)

 Nombre de salariés (earn_ses_nrsal)

image not found image not found 2002 - Nombre de salariés par activité économique, convention collective, sexe, contrat de travail (earn_ses_agt01)

image not found image not found Nombre de salariés par activité économique, sexe, âge (earn_ses_agt02)

image not found image not found Nombre de salariés par taille d'entreprise, sexe, profession (earn_ses_agt03)

image not found image not found Nombre de salariés par activité économique, sexe, niveau d'éducation atteint (earn_ses_agt04)

image not found image not found Nombre de salariés par activité économique, sexe, niveau d'éducation, ancienneté dans l'entreprise (earn_ses_agt05)

image not found image not found Nombre de salariés par activité économique, contrôle économique, sexe (earn_ses_agt06)

 Salaires horaires (earn_ses_hr)

image not found image not found Salaire horaire moyen par activité économique, sexe, convention collective (earn_ses_agt12)

image not found image not found Salaire horaire moyen par activité économique, sexe, âge (earn_ses_agt13)

image not found image not found Salaire horaire moyen par sexe, âge, profession (earn_ses_agt14)

image not found image not found Salaire horaire moyen par activité économique, sexe, contrat de travail (earn_ses_agt15)

image not found image not found Salaire horaire moyen par activité économique, sexe, niveau d'éducation atteint (earn_ses_agt16)

image not found image not found Salaire horaire moyen par activité économique, sexe, ancienneté dans l'entreprise (earn_ses_agt17)

image not found image not found Salaire horaire moyen par taille d'entreprise, sexe, profession (earn_ses_agt18)


 Salaires mensuels (earn_ses_mo)

image not found image not found Salaire mensuel moyen par activité économique, convention collective, sexe (earn_ses_agt19)

image not found image not found Salaire mensuel moyen par activité économique, sexe, âge (earn_ses_agt20)

image not found image not found Salaire mensuel moyen par sexe, âge, profession (earn_ses_agt21)

image not found image not found Salaire mensuel moyen par activité économique, sexe, contrat de travail (earn_ses_agt22)

image not found image not found Salaire mensuel moyen par activité économique, sexe, niveau d'éducation atteint (earn_ses_agt23)

image not found image not found Salaire mensuel moyen par activité économique, sexe, ancienneté dans l'entreprise (earn_ses_agt24)

image not found image not found Salaire mensuel moyen par taille d'entreprise, sexe, profession (earn_ses_agt25)


 Salaires annuels (earn_ses_an)

image not found image not found Salaire annuel moyen par activité économique, convention collective, sexe (earn_ses_agt26)

image not found image not found Salaire annuel moyen par activité économique, sexe, âge (earn_ses_agt27)

image not found image not found Salaire annuel moyen par sexe, âge, profession (earn_ses_agt28)

image not found image not found Salaire annuel moyen par activité économique, sexe, contrat de travail (earn_ses_agt29)

image not found image not found Salaire annuel moyen par activité économique, sexe, niveau d'éducation atteint (earn_ses_agt30)

image not found image not found Salaire annuel moyen par activité économique, sexe, ancienneté dans l'entreprise (earn_ses_agt31)

image not found image not found Salaire annuel moyen par taille d'entreprise, sexe, profession (earn_ses_agt32)


 Heures payées (earn_ses_hrpaid)

image not found image not found Moyenne mensuelle des heures payées par activité économique, convention collective, sexe (earn_ses_agt33)

image not found image not found Moyenne mensuelle des heures payées par activité économique, sexe, âge (earn_ses_agt34)

image not found image not found Moyenne mensuelle des heures payées par sexe, âge, profession (earn_ses_agt35)

image not found image not found Moyenne mensuelle des heures payées par activité économique, sexe, contrat de travail (earn_ses_agt36)

image not found image not found Moyenne mensuelle des heures payées par activité économique, sexe, niveau d'éducation atteint (earn_ses_agt37)

image not found image not found Moyenne mensuelle des heures payées par activité économique, sexe, ancienneté (earn_ses_agt38)

image not found image not found Moyenne mensuelle des heures payées par taille d'entreprise, sexe, profession (earn_ses_agt39)

 Jours de congé annuels (earn_ses_anhol)

image not found image not found Moyenne annuelle des jours de congé par activité économique, convention collective, sexe (earn_ses_agt40)

image not found image not found Moyenne annuelle des jours de congé par activité économique, sexe, âge (earn_ses_agt41)


image not found image not found Moyenne annuelle des jours de congé par sexe, âge, profession (earn_ses_agt42)

image not found image not found Moyenne annuelle des jours de congé par activité économique, sexe, contrat de travail (earn_ses_agt43)

image not found image not found Moyenne annuelle des jours de congé par activité économique, sexe, niveau d'éducation atteint (earn_ses_agt44)

image not found image not found Moyenne annuelle des jours de congé par activité économique, sexe, ancienneté dans l'entreprise (earn_ses_agt45)

image not found image not found Moyenne annuelle des jours de congé par taille d'entreprise, sexe, profession (earn_ses_agt46)

 Ecart de rémunération entre hommes et femmes, non ajusté (earn_grpgg)


 Ecart de rémunération entre hommes et femmes, non ajusté - activité de la NACE Rév. 2 (earn_grpgg2)

image not found image not found Ecart de rémunération entre hommes et femmes, non ajusté, par activité de la NACE Rév. 2 - méthodologie : enquête s(...) (earn_gr_gpgr2)

image not found image not found Ecart de rémunération entre hommes et femmes, non ajusté, par âge - activité de la NACE Rév. 2 (B-S sauf O), method(...) (earn_gr_gpgr2ag)

image not found image not found Ecart de rémunération entre hommes et femmes, non ajusté, par type de propriété de l'activité économique - activité(...) (earn_gr_gpgr2ct)

image not found image not found Ecart de rémunération entre hommes et femmes, non ajusté, par temps de travail - activité de la NACE Rév. 2 (B-S sa(...)) (earn_gr_gpgr2wt)


 Ecart de rémunération entre hommes et femmes, non ajusté - activité de la NACE Rév. 1.1 (earn_grpgg1)

image not found image not found Ecart de rémunération entre hommes et femmes, non ajusté, par activité de la NACE Rév. 1.1 - méthodologie : enquêt(...) (earn_gr_gpg)

image not found image not found Ecart de rémunération entre hommes et femmes, non ajusté (1994 - 2006) (earn_gr_hpgg)


 Salaires minima (earn_minw)

image not found image not found Salaires minima mensuels - données semestrielles (earn_mw_cur)

image not found image not found Salaire minimum mensuel en proportion des gains moyens mensuels (%) - NACE Rév. 2 (à partir de 2008) (earn_mw_avgr2)

image not found image not found Salaire minimum mensuel en proportion des gains moyens mensuels (%) - NACE Rév. 1.1 (1999-2009) (earn_mw_avgr1)


 Gains bruts - données historiques (earn_gr_hist)

image not found image not found Gains annuels moyens bruts par sexe et activité de la NACE Rév. 2 (earn_gr_nace2)


image not found image not found Nombre d'employés par sexe et activité de la NACE Rév. 2 (earn_gr_empnac2)

image not found image not found Gains annuels moyens bruts par sexe et activité de la NACE Rév. 1.1 (earn_gr_nace)

image not found image not found Nombre d'employés par sexe et activité de la NACE Rév. 1.1 (earn_gr_empnace)

image not found image not found Gains annuels moyens bruts par sexe et profession (earn_gr_isco)

image not found image not found Nombre d'employés par sexe et profession (earn_gr_empisco)

 Coûts de la main-d'oeuvre (lc)


 Coût de la main-d'oeuvre - index (lci)

image not found image not found Indice du coût de la main d'oeuvre par activité de la NACE Rév. 2 - valeur nominale, données trimestrielles (lc_lci_r2_q)

image not found image not found Indice du coût de la main d'oeuvre par activité de la NACE Rév. 2 - valeur nominale, données annuelles (lc_lci_r2_a)

image not found image not found Indice du coût de la main d'oeuvre par activité de la NACE Rév. 2 - pondération des pays (lc_lci_r2_cow)

image not found image not found Indice du coût de la main d'oeuvre par activité de la NACE Rév. 2 - pondération des indices (lc_lci_r2_itw)


 Indice du coût de la main d'oeuvre - données historiques (lci_hist)

image not found image not found Indice du coût de la main d'oeuvre par activité de la NACE Rév. 1.1 - valeur nominale, données trimestrielles (lc_lci_r1_q)

image not found image not found Indice du coût de la main d'oeuvre par activité de la NACE Rév. 1.1 - valeur nominale, données annuelles (lc_lci_r1_a)

image not found image not found Indice du coût de la main d'oeuvre par activité de la NACE Rév. 1.1 - pondération des pays (lc_lci_r1_cow)

image not found image not found Indice du coût de la main d'oeuvre par activité de la NACE Rév. 1.1 - pondération des indices (lc_lci_r1_itw)


 Coût de la main d'oeuvre - données annuelles (lcan)

image not found image not found Niveaux du coût de la main d'oeuvre par activité de la NACE Rév. 2 (lc_lci_lev)


 Coût de la main d'oeuvre - données historiques (lcan_hist)


image not found image not found Coût de la main d'oeuvre par activité de la NACE Rév. 2 (lc_an_cost_r2)

image not found image not found Structure du coût de la main d'oeuvre par activité de la NACE Rév. 2 (lc_an_struc_r2)

image not found image not found Coût horaire de la main d'oeuvre par activité de la NACE Rév. 1.1 (lc_an_costh)

image not found image not found Coût mensuel de la main d'oeuvre par activité de la NACE Rév. 1.1 (lc_an_costm)

image not found image not found Structure du coût de la main d'oeuvre par activité de la NACE Rév. 1.1 (lc_an_struc)

 Enquêtes de coûts de la main-d'oeuvre (lcs)


 Enquête de coûts de la main d'oeuvre 2008, 2012 et 2016 - activité de la NACE Rév. 2 (lcs_r2)

image not found image not found Coût de la main d'oeuvre, salaires et traitements, rémunérations directes (à l'exclusion des apprentis) par activité(...) (lc_ncost_r2)

image not found image not found Coût de la main d'oeuvre, salaires et traitements (inclus les apprentis) par activité de la NACE Rév. 2 - enquêtes (...) (lc_ncostot_r2)

image not found image not found Structure du coût de la main d'oeuvre par activité de la NACE Rév. 2 - % des coûts totaux, enquêtes LCS 2008, 2012 (...) (lc_nstruc_r2)

image not found image not found Nombre de salariés, heures travaillées et rémunérées, par temps de travail et activité de la NACE Rév. 2 - enquêtes(...) (lc_nnum1_r2)

image not found image not found Moyenne d'heures travaillées et rémunérées par salarié, par temps de travail et activité de la NACE Rév. 2 - enquêt(...) (lc_nnum2_r2)

image not found image not found Nombre d'unités statistiques sélectionnées pour l'enquête, par activité de la NACE Rév. 2 - enquêtes LCS 2008, 2012(...) (lc_nstu_r2)

image not found image not found Heures travaillées par rapport aux heures rémunérées, par activité de la NACE Rév. 2 - enquêtes LCS 2008, 2012 et 2016 (lc_nhour_r2)

image not found image not found Coût de la main d'oeuvre, salaires et traitements, rémunérations directes par activité de la NACE Rév. 2 et région (...) (lc_rcost_r2)

image not found image not found Structure du coût de la main d'oeuvre par activité de la NACE Rév. 2 et région NUTS 1 - % des coûts totaux, enquête(...) (lc_rstruc_r2)

image not found image not found Nombre de salariés et heures travaillées, par temps de travail, activité de la NACE Rév. 2 et région NUTS 1 - enquêt(...) (lc_rnum1_r2)

image not found image not found Moyenne d'heures travaillées par salarié, par temps de travail, activité de la NACE Rév. 2 et région NUTS 1 - enquêt(...) (lc_rnum2_r2)

image not found image not found Nombre d'unités statistiques sélectionnées pour l'enquête, par activité de la NACE Rév. 2 et région NUTS 1 - enquêt(...) (lc_rstu_r2)


 Enquête de coûts de la main d'oeuvre 2008 - activité de la NACE Rév. 1.1 (lcs2008_r1)

image not found image not found Coût de la main d'oeuvre, salaires et traitements, rémunérations directes par activité de la NACE Rév. 1.1 - enquêt(...) (lc_n08cost_r1)

image not found image not found Structure du coût de la main d'oeuvre par activité de la NACE Rév. 1.1 - % des coûts totaux, enquête LCS 2008 (lc_n08struc_r1)

image not found image not found Nombre de salariés, heures travaillées et rémunérées, par temps de travail et activité de la NACE Rév. 1.1 - enquêt(...) (lc_n08num1_r1)

image not found image not found Moyenne d'heures travaillées et rémunérées par salarié, par temps de travail et activité de la NACE Rév. 1.1 - enqu(...) (lc_n08num2_r1)

image not found image not found Nombre d'unités statistiques sélectionnées pour l'enquête, par activité de la NACE Rév. 1.1 - enquête LCS 2008 (lc_n08stu_r1)

image not found image not found Heures travaillées par rapport aux heures rémunérées, par activité de la NACE Rév. 1.1 - enquête LCS 2008 (lc_n08hour_r1)


 Enquête de coûts de la main d'oeuvre 2004 (lcs2004)

image not found image not found Coût de la main d'oeuvre, salaires et traitements, rémunérations directes par activité de la NACE Rév. 1.1 - enquêt(...) (lc_n04cost)

image not found image not found Structure du coût de la main d'oeuvre par activité de la NACE Rév. 1.1 - % des coûts totaux, enquête LCS 2004 (lc_n04struc)

image not found image not found Nombre de salariés, heures travaillées et rémunérées, par temps de travail et activité de la NACE Rév. 1.1 - enquêt(...) (lc_n04num1)

image not found image not found Moyenne d'heures travaillées et rémunérées par salarié, par temps de travail et activité de la NACE Rév. 1.1 - enqu(...) (lc_n04num2)

image not found image not found Nombre d'unités statistiques sélectionnées pour l'enquête, par activité de la NACE Rév. 1.1 - enquête LCS 2004 (lc_n04stu)

image not found image not found Heures travaillées par rapport aux heures rémunérées, par activité de la NACE Rév. 1.1 - enquête LCS 2004 (lc_n04hour)

image not found image not found Coût de la main d'oeuvre, salaires et traitements, rémunérations directes par activité de la NACE Rév. 1.1 et régio(...) (lc_r04cost)

image not found image not found Structure du coût de la main d'oeuvre par activité de la NACE Rév. 1.1 et région NUTS 1 - % des coûts totaux, enquêt(...) (lc_r04struc)

image not found image not found Nombre de salariés et heures travaillées, par temps de travail, activité de la NACE Rév. 1.1 et région NUTS 1 - enq(...) (lc_r04num1)

image not found image not found Moyenne d'heures travaillées par salarié, par temps de travail, activité de la NACE Rév. 1.1 et région NUTS 1 - enq(...) (lc_r04num2)

image not found image not found Nombre d'unités statistiques sélectionnées pour l'enquête, par activité de la NACE Rév. 1.1 et région NUTS 1 - enqu(...) (lc_r04stu)

 Enquête de coûts de la main-d'oeuvre 2000 (lcs2000)

image not found image not found Coût de la main d'oeuvre, salaires et traitements, rémunérations directes par activité de la NACE Rév. 1.1 - enquêt(...) (lc_n00cost)

image not found image not found Structure du coût de la main d'oeuvre par activité de la NACE Rév. 1.1 - % des coûts totaux, enquête LCS 2000 (lc_n00struc)

image not found image not found Nombre de salariés, heures travaillées et rémunérées, par temps de travail et activité de la NACE Rév. 1.1 - enquêt(...) (lc_n00num1)

image not found image not found Moyenne d'heures travaillées et rémunérées par salarié, par temps de travail et activité de la NACE Rév. 1.1 - enqu(...) (lc_n00num2)

image not found image not found Nombre d'unités statistiques sélectionnées pour l'enquête, par activité de la NACE Rév. 1.1 - enquête LCS 2000 (lc_n00stu)

image not found image not found Travail intérimaire: coût de la main d'oeuvre, nombre de salariés et nombre d'heures travaillées par activité de la(...) (lc_n00temp)

image not found image not found Heures travaillées par rapport aux heures rémunérées, par activité de la NACE Rév. 1.1 - enquête LCS 2000 (lc_n00hour)

image not found image not found Coût de la main d'oeuvre, salaires et traitements, rémunérations directes par activité de la NACE Rév. 1.1 et région(...) (lc_r00cost)


image not found image not found Structure du coût de la main d'oeuvre par activité de la NACE Rév. 1.1 et par région NUTS 1 - % des coûts totaux, e(...) (lc_r00struc)

image not found image not found Nombre de salariés et heures travaillées, par temps de travail, activité de la NACE Rév. 1.1 et région NUTS 1 - enq(...) (lc_r00num1)

image not found image not found Moyenne d'heures travaillées par salarié, par temps de travail, activité de la NACE Rév. 1.1 et région NUTS 1 - enq(...) (lc_r00num2)

image not found image not found Nombre d'unités statistiques sélectionnées pour l'enquête, par activité de la NACE Rév. 1.1 et région NUTS 1 - enq(...) (lc_r00stu)

 Politiques du marché du travail (source : DG EMPL) (Imp)

 Conditions de vie et bien-être (livcon)

 Dépenses de consommation des ménages privés (hbs)


 Dépenses moyennes de consommation des ménages privés (hbs_exp)

image not found image not found Dépense de consommation moyenne par ménage et par adulte équivalent (hbs_exp_t111)

image not found image not found Dépense de consommation moyenne par fonction de consommation COICOP (hbs_exp_t121)

image not found image not found Dépense de consommation moyenne par ménage avec une dépense supérieure à zéro par fonction de consommation COICOP (hbs_exp_t123a)

image not found image not found Ménage avec une dépense supérieure à zéro par fonction de consommation COICOP (hbs_exp_t123b)

image not found image not found Dépense de consommation moyenne selon la catégorie socio-économique de la personne de référence (hbs_exp_t131)

image not found image not found Dépense de consommation moyenne selon le nombre de membres du ménage actifs (hbs_exp_t132)

image not found image not found Dépense de consommation moyenne selon le quintile de revenu du ménage (hbs_exp_t133)

image not found image not found Dépense de consommation moyenne selon le type de ménage (hbs_exp_t134)

image not found image not found Dépense de consommation moyenne selon l'âge de la personne de référence (hbs_exp_t135)

image not found image not found Dépense de consommation moyenne par degré d'urbanisation (hbs_exp_t136)

image not found image not found Dépense de consommation moyenne selon la principale source de revenu (hbs_exp_t137)


 Structure des dépenses moyennes de consommation (hbs_struc)

image not found image not found Structure des dépenses de consommation par fonction de consommation COICOP (hbs_str_t211)

image not found image not found Structure des dépenses de consommation selon le statut dans l'activité et l'emploi de la personne de référence et p(...) (hbs_str_t221)

image not found image not found Structure des dépenses de consommation selon le nombre de membres actifs du ménage et par fonction de consommation (...) (hbs_str_t222)

image not found image not found Structure des dépenses de consommation selon le quintile de revenu du ménage et par fonction de consommation COICOP (hbs_str_t223)

image not found image not found Structure des dépenses de consommation selon le type de ménage et par fonction de consommation COICOP (hbs_str_t224)

image not found image not found Structure des dépenses de consommation selon l'âge de la personne de référence et par fonction de consommation COICOP (hbs_str_t225)

image not found image not found Structure des dépenses de consommation par degré d'urbanisation et par fonction de consommation COICOP (hbs_str_t226)

image not found image not found Structure des dépenses de consommation selon la principale source de revenu et par fonction de consommation COICOP (hbs_str_t227)

Caractéristiques des ménages (hbs_carac)

image not found image not found Caractéristiques des ménages selon le statut dans l'activité et l'emploi de la personne de référence (hbs_car_t311)

image not found image not found Caractéristiques des ménages par nombre de personnes actives par ménage (hbs_car_t312)

image not found image not found Caractéristiques des ménages par type de ménage (hbs_car_t313)

image not found image not found Caractéristiques des ménages par l'âge de la personne de référence (hbs_car_t314)

image not found image not found Caractéristiques des ménages par degré d'urbanisation (hbs_car_t315)

image not found image not found Caractéristiques des ménages par la principale source de revenu (hbs_car_t316)

Revenu et conditions de vie (ilc)

Personnes en risque de pauvreté ou d'exclusion sociale (Stratégie Europe 2020) (ilc_pe)


 Principal indicateur - Cible de la Stratégie Europe 2020 concernant la pauvreté et l'exclusion sociale (ilc_peps)

image not found image not found Personnes en risque de pauvreté ou d'exclusion sociale par âge et sexe (ilc_peps01)

image not found image not found Personnes en risque de pauvreté ou d'exclusion sociale par activité la plus fréquente (population âgée de 18 ans et(...)) (ilc_peps02)

image not found image not found Personnes en risque de pauvreté ou d'exclusion sociale par quintile de revenu et type de ménage (ilc_peps03)

image not found image not found Personnes en risque de pauvreté ou d'exclusion sociale par niveau d'éducation atteint (population âgée de 18 ans et(...)) (ilc_peps04)

image not found image not found Personnes en risque de pauvreté ou d'exclusion sociale par grand groupe de citoyenneté (population âgée de 18 ans e(...)) (ilc_peps05)

image not found image not found Personnes en risque de pauvreté ou d'exclusion sociale par grand groupe de pays de naissance (population âgée de 18(...)) (ilc_peps06)

image not found image not found Personnes en risque de pauvreté ou d'exclusion sociale selon le titre d'occupation du logement (ilc_peps07)

image not found image not found Personnes en risque de pauvreté ou d'exclusion sociale par région NUTS (ilc_peps11)

image not found image not found Personnes en risque de pauvreté ou d'exclusion sociale par degré d'urbanisation (ilc_peps13)

image not found image not found Enfants menacés de pauvreté ou d'exclusion sociale selon le niveau d'éducation atteint des parents (population âgée(...)) (ilc_peps60)


 Intersections entre les sous-populations couvertes par les indicateurs de la Stratégie Europe 2020 concernant la pa(...) (ilc_pees)

image not found image not found Intersections des indicateurs de la population cible d'Europe 2020 par âge et sexe (ilc_pees01)

image not found image not found Intersections des indicateurs de la population cible d'Europe 2020 par activité la plus fréquente (population âgée (...)) (ilc_pees02)

image not found image not found Intersections des indicateurs de la population cible d'Europe 2020 par quintile de revenu (ilc_pees03)


image not found image not found Intersections des indicateurs de la population cible d'Europe 2020 par type de ménage (ilc_pees04)

image not found image not found Intersections des indicateurs de la population cible d'Europe 2020 par niveau d'éducation atteint (population âgée (...)) (ilc_pees05)

image not found image not found Intersections des indicateurs de la population cible d'Europe 2020 par grand groupe de citoyenneté (population âgée(...)) (ilc_pees06)

image not found image not found Intersections des indicateurs de la population cible d'Europe 2020 par grand groupe de pays de naissance (populatio(...)) (ilc_pees07)

image not found image not found Intersections des indicateurs de la population cible d'Europe 2020 selon le titre d'occupation du logement (ilc_pees08)

 Répartition du revenu et pauvreté monétaire (ilc_ip)


 Pauvreté monétaire (ilc_li)

image not found image not found Seuil du risque de pauvreté - enquête EU-SILC (ilc_li01)

image not found image not found Taux de risque de pauvreté par seuil de pauvreté, âge et sexe - enquête EU-SILC (ilc_li02)

image not found image not found Taux de risque de pauvreté par seuil de pauvreté et type de ménage - enquête EU-SILC (ilc_li03)

image not found image not found Taux de risque de pauvreté par seuil de pauvreté et l'activité la plus fréquente au cours de l'année précédente - e(...) (ilc_li04)

image not found image not found Taux de risque de pauvreté par seuil de pauvreté et la source principale de revenu - enquête ECHP (ilc_li05)

image not found image not found Taux de risque de pauvreté par seuil de pauvreté et l'intensité de travail du ménage (population âgée de 0 à 59 ans(...)) (ilc_li06)

image not found image not found Taux de risque de pauvreté par seuil de pauvreté et l'intensité de travail du ménage - enquête ECHP (ilc_li06h)

image not found image not found Taux de risque de pauvreté par seuil de pauvreté et le niveau d'éducation atteint - enquête EU-SILC (ilc_li07)

image not found image not found Taux de risque de pauvreté par seuil de pauvreté et le titre d'occupation du logement - enquête EU-SILC (ilc_li08)

image not found image not found Taux de risque de pauvreté avant transferts sociaux (les pensions sont incluses dans les transferts sociaux) par se(...) (ilc_li09)

image not found image not found Taux de risque de pauvreté avant transferts sociaux (les pensions sont incluses dans les transferts sociaux) par ty(...) (ilc_li09b)

image not found image not found Taux de risque de pauvreté avant transferts sociaux (les pensions sont exclues des transferts sociaux) par seuil de(...) (ilc_li10)

image not found image not found Taux de risque de pauvreté avant transferts sociaux (les pensions sont exclues des transferts sociaux) par type de (...) (ilc_li10b)

image not found image not found Ecart relatif de pauvreté par seuil de pauvreté - enquête EU-SILC (ilc_li11)

image not found image not found Taux de risque de pauvreté fixé à un point dans le temps, par sexe et âge - enquête ECHP (ilc_li20)

image not found image not found Taux de risque persistant de pauvreté par sexe et âge - enquête EU-SILC (ilc_li21)

image not found image not found Taux de risque de pauvreté à un point fixe dans le temps (2005) par âge et sexe - enquête EU-SILC (ilc_li22)

image not found image not found Taux de risque de pauvreté ancré dans le temps (2008) par âge et sexe - enquête EU-SILC (ilc_li22b)

image not found image not found Taux de risque persistant de pauvreté par type de ménage (ilc_li23)

image not found image not found Taux de risque persistant de pauvreté par niveau d'éducation atteint (ilc_li24)

image not found image not found Taux de risque de pauvreté par grand groupe de citoyenneté (population âgée de 18 ans et plus) (ilc_li31)

image not found image not found Taux de risque de pauvreté par grand groupe de pays de naissance (population âgée de 18 ans et plus) (ilc_li32)

image not found image not found Taux de risque de pauvreté par région NUTS (ilc_li41)

image not found image not found Taux de risque de pauvreté par degré d'urbanisation (ilc_li43)

image not found image not found Taux de risque de pauvreté après déduction des coûts du logement par âge et sexe (ilc_li45)

image not found image not found Taux de risque de pauvreté après déduction des coûts du logement par degré d'urbanisation (ilc_li48)

image not found image not found Distribution de la population par nombre d'années passées en situation de pauvreté sur une période de 4 ans (ilc_li51)

image not found image not found Taux d'enfants menacés de pauvreté selon le niveau d'éducation atteint des parents (population âgée de 0 à 17 ans) (ilc_li60)

image not found image not found Taux d'enfants menacés de pauvreté selon la nationalité des parents (population âgée de 0 à 17 ans) (ilc_li33)

image not found image not found Taux d'enfants menacés de pauvreté selon le pays de naissance des parents (population âgée de 0 à 17 ans) (ilc_li34)

 Pauvreté monétaire pour les personnes âgées (ilc_pn)

image not found image not found Taux de risque de pauvreté pour des personnes âgées par sexe et par groupes d'âge sélectionnés - enquête EU-SILC (ilc_pnp1)

image not found image not found Taux de risque de pauvreté pour des personnes âgées par âge et par sexe - enquête EU-SILC (ilc_pns1)

image not found image not found Taux de risque de pauvreté pour des personnes en retraite - enquête EU-SILC (ilc_pns6)

image not found image not found Taux de risque de pauvreté pour des personnes âgées basé sur le titre d'occupation du logement - enquête EU-SILC (ilc_pns7)

image not found image not found Dispersion de part de d'autre du seuil du risque de pauvreté par sexe et par groupes d'âge sélectionnés - enquête E(...) (ilc_pns8)

image not found image not found Différences de sexe dans le taux de risque de pauvreté - enquête EU-SILC (ilc_pnp9)

image not found image not found Rapport relatif du revenu median (65+) - enquête EU-SILC (ilc_pnp2)

image not found image not found Rapport relatif du revenu median (60+) - enquête EU-SILC (ilc_pns2)

image not found image not found Différences entre les sexes dans le rapport relatif du revenu médian (65+) - enquête EU-SILC (ilc_pnp10)

image not found image not found Différences entre les sexes dans le rapport relatif du revenu médian (60+) - enquête EU-SILC (ilc_pns11)

image not found image not found Taux de remplacement agrégé - enquête EU-SILC (ilc_pnp3)

image not found image not found Différence de sexe dans le taux de remplacement agrégé - enquête EU-SILC (ilc_pnp11)

image not found image not found Inégalité de la distribution du revenu - rapport interquintile de revenu par sexe et pour certains groupes d'âge - (...) (ilc_pns4)

image not found image not found Ecart relatif médian au seuil de pauvreté pour des personnes âgées - enquête EU-SILC (ilc_pns5)

 Pauvreté au travail (ilc_iw)

image not found image not found Taux de risque de pauvreté au travail par âge et par sexe - enquête EU-SILC (ilc_iw01)

image not found image not found Taux de risque de pauvreté au travail par type de ménage - enquête EU-SILC (ilc_iw02)

image not found image not found Taux de risque de pauvreté au travail basé sur l'intensité de travail du ménage (population âgée de 18 à 59 ans) - (...) (ilc_iw03)

image not found image not found Taux de risque de pauvreté au travail par niveau d'éducation atteint - enquête EU-SILC (ilc_iw04)

image not found image not found Taux de risque de pauvreté au travail par type de contrat - enquête EU-SILC (ilc_iw05)

image not found image not found Taux de risque de pauvreté au travail par mois travaillés - enquête EU-SILC (ilc_iw06)

image not found image not found Taux de risque de pauvreté au travail par travail à temps complet/partiel - enquête EU-SILC (ilc_iw07)

image not found image not found Taux de risque de pauvreté au travail par par grand groupe de citoyenneté (population âgée de 18 ans et plus) (ilc_iw15)

image not found image not found Taux de risque de pauvreté au travail par grand groupe de pays de naissance (population âgée de 18 ans et plus) (ilc_iw16)


 Répartition des revenus (ilc_di)

image not found image not found Répartition du revenu par quantiles - enquête EU-SILC (ilc_di01)

image not found image not found Répartition du revenu par différents groupes de revenus - enquête EU-SILC (ilc_di02)

image not found image not found Revenu moyen et médian par âge et sexe - enquête EU-SILC (ilc_di03)

image not found image not found Revenu moyen et médian par type de ménage - enquête EU-SILC (ilc_di04)

image not found image not found Revenu moyen et médian par activité la plus fréquente - enquête EU-SILC (ilc_di05)

image not found image not found Revenu moyen et médian par source du revenu principale - enquête ECHP (ilc_di06)

image not found image not found Revenu moyen et médian par intensité de travail du ménage (population âgée de 0 à 59 ans) - enquête EU-SILC (ilc_di07)

image not found image not found Revenu moyen et médian par intensité de travail du ménage - enquête ECHP (ilc_di07h)

image not found image not found Revenu moyen et médian par niveau d'éducation atteint - enquête EU-SILC (ilc_di08)

image not found image not found Revenu moyen et médian par statut d'occupation du logement - enquête EU-SILC (ilc_di09)

image not found image not found Revenu moyen et médian par capacité à joindre les deux bouts (ilc_di10)

image not found image not found S80/S20 rapport interquintile de revenu par sexe et par groupe d'âge - enquête EU-SILC (ilc_di11)

image not found image not found Coefficient de Gini du revenu disponible équivalent - enquête EU-SILC (ilc_di12)

image not found image not found Coefficient de Gini du revenu disponible équivalent (pensions incluses dans les transferts sociaux) (ilc_di12b)

image not found image not found Coefficient de Gini du revenu disponible équivalent avant transferts sociaux (pensions exclues des transferts sociaux) (ilc_di12c)

image not found image not found Revenu moyen et médian avant transferts sociaux (pensions incluses dans les transferts sociaux) par âge et sexe (ilc_di13)

image not found image not found Revenu moyen et médian avant transferts sociaux (pensions incluses dans les transferts sociaux) (ilc_di13b)

image not found image not found Revenu moyen et médian avant transferts sociaux (pensions exclues des transferts sociaux) par âge et sexe (ilc_di14)

image not found image not found Revenu moyen et médian avant transferts sociaux (pensions exclues des transferts sociaux) (ilc_di14b)

image not found image not found Revenu moyen et médian par grand groupe de citoyenneté (population âgée de 18 ans et plus) (ilc_di15)

image not found image not found Revenu moyen et médian par grand groupe de pays de naissance (population âgée de 18 ans et plus) (ilc_di16)

image not found image not found Revenu moyen et médian par degré d'urbanisation (ilc_di17)

image not found image not found Proportion de la population ayant un revenu supérieur ou égal au seuil national spécifique par sexe et âge (ilc_di20)

image not found image not found Proportion de la population ayant un revenu supérieur ou égal au seuil national spécifique par degré d'urbanisation (ilc_di23)

image not found image not found Proportion de la population ayant un revenu supérieur ou égal au seuil national spécifique par niveau d'éducation a(...) (ilc_di27)

image not found image not found Variation du revenu sur un an par décile (ilc_di30a)

image not found image not found Variation du revenu sur deux années par décile (ilc_di30b)

image not found image not found Variation du revenu sur trois années par décile (ilc_di30c)

Conditions de vie (ilc_lv)

Ménages privés (ilc_lvph)

image not found image not found Taille moyenne des ménages - enquête EU-SILC (ilc_lvph01)

image not found image not found Distribution des ménages par type de ménage depuis 2003 - enquête EU-SILC (ilc_lvph02)

image not found image not found Distribution des ménages par type de ménage jusqu'en 2001 - enquête ECHP (ilc_lvph02h)

image not found image not found Distribution des ménages par taille de ménage - enquête EU-SILC (ilc_lvph03)

image not found image not found Distribution des ménages par type de ménage et niveau de revenus - enquête EU-SILC (ilc_lvph04)

image not found image not found Distribution des ménages avec enfants selon le nombre d'enfants - enquête EU-SILC (ilc_lvph05)

Structure de la population (ilc_lvps)

image not found image not found Distribution de la population par sexe et âge - enquête EU-SILC (ilc_lvps01)

image not found image not found Distribution de la population par type de ménage et groupe de revenus - enquête EU-SILC (ilc_lvps02)

image not found image not found Distribution de la population par intensité de travail du ménage (population âgée de 0 à 59 ans) - enquête EU-SILC (ilc_lvps03)

image not found image not found Distribution de la population âgée de 18 ans ou plus par niveau d'éducation atteint et par âge - enquête EU-SILC (ilc_lvps04)

image not found image not found Proportion de jeunes adultes âgés de 18 à 34 ans habitant avec leurs parents, par âge et sexe - enquête EU-SILC (ilc_lvps08)

image not found image not found Proportion de jeunes adultes âgés de 18 à 34 ans habitant avec leurs parents, par statut économique courant auto-év(...) (ilc_lvps09)

image not found image not found Proportion de jeunes adultes âgés de 18 à 34 ans habitant avec leurs parents, par type de contrat de travail - enqu(...) (ilc_lvps10)

image not found image not found Distribution de la population par grand groupe de nationalité et titre d'occupation du logement (population âgée de(...) (ilc_lvps15)

image not found image not found Distribution de la population par grand groupe de pays de naissance et titre d'occupation du logement (population â(...) (ilc_lvps16)

image not found image not found Proportion d'enfants (âgés de 18 ans ou moins) vivant avec leur parents selon le type de ménage - enquête EU-SILC (ilc_lvps20)

image not found image not found Distribution des enfants (âgés de moins de 18 ans) selon le niveau d'éducation atteint des parents et le groupe de(...) (ilc_lvps25)

image not found image not found Distribution de la population âgée de 65 ans et plus selon le type de ménage - enquête EU-SILC (ilc_lvps30)

Conditions de santé et de travail (ilc_lvhl)

image not found image not found Auto-évaluation de l'état de santé par niveau de revenus par sexe et âge - enquête ECHP (ilc_lk11)

image not found image not found Distribution de la population âgée de 18 ans et plus par état de santé, âge, sexe et degré d'urbanisation - enquête(...) (ilc_lvhl01)

image not found image not found Distribution de la population âgée de 18 ans et plus par activité la plus fréquente, groupe d'âge et sexe - enquête(...) (ilc_lvhl02)

image not found image not found Distribution de la population âgée de 18 ans et plus par profession, groupe de revenu et sexe - enquête EU-SILC (ilc_lvhl03)

image not found image not found Distribution de la population de 18 ans et plus par emploi à temps plein ou partiel, par groupe de revenu et par sexe(...) (ilc_lvhl04)

image not found image not found Personnes vivant dans un ménage à très faible intensité de travail par âge et sexe (population âgée de 0 à 59 ans) (ilc_lvhl11)

image not found image not found Personnes vivant dans un ménage à très faible intensité de travail par activité la plus fréquente (population âgée (...)) (ilc_lvhl12)

image not found image not found Personnes vivant dans un ménage à très faible intensité de travail par quintile de revenu et type de ménage (popula(...)) (ilc_lvhl13)

image not found image not found Personnes vivant dans un ménage à très faible intensité de travail par niveau d'éducation atteint (population âgée (...)) (ilc_lvhl14)

image not found image not found Personnes vivant dans un ménage à très faible intensité de travail par grand groupe de citoyenneté (population âgée(...)) (ilc_lvhl15)

image not found image not found Personnes vivant dans un ménage à très faible intensité de travail par grand groupe de pays de naissance (populatio(...)) (ilc_lvhl16)

image not found image not found Personnes vivant dans un ménage à très faible intensité de travail selon le titre d'occupation du logement (populat(...)) (ilc_lvhl17)

image not found image not found Personnes vivant dans un ménage à très faible intensité de travail par région NUTS (population âgée de 0 à 59 ans) (ilc_lvhl21)

image not found image not found Personnes vivant dans un ménage à très faible intensité de travail par degré d'urbanisation (population âgée de 0 à (...)) (ilc_lvhl23)

image not found image not found Transitions dans l'emploi selon le statut d'emploi (ilc_lvhl30)

image not found image not found Transitions dans l'emploi selon le type de contrat (ilc_lvhl32)

image not found image not found Transitions dans un emploi temporaire à un emploi permanent par sexe - moyennes sur 3 ans (ilc_lvhl36)

image not found image not found Transitions dans l'emploi selon le type de contrat - changements de niveau de sécurité dans l'emploi (ilc_lvhl33)

image not found image not found Transitions dans l'emploi selon le niveau de salaire (ilc_lvhl34)

image not found image not found Transitions dans l'emploi selon le statut d'emploi et le niveau de salaire - changements de niveau de qualification (ilc_lvhl35)

image not found image not found Enfants vivant dans un ménage à très faible intensité de travail selon le niveau d'éducation atteint des parents (p(...)) (ilc_lvhl60)

Conditions de logement (ilc_lvho)

image not found image not found Distribution de la population par degré d'urbanisation, type de logement et par groupe de revenu - enquête EU-SILC (ilc_lvho01)

image not found image not found Distribution de la population par statut d'occupation du logement, par type de ménage et par groupe de revenu - enquête(...) (ilc_lvho02)

image not found image not found Nombre moyen de pièces par personne par statut d'occupation du logement et type de logement depuis 2003 - enquête E(...) (ilc_lvho03)

image not found image not found Nombre moyen de pièces par personne par statut d'occupation du logement et type de logement jusqu'en 2001 - enquête ECHP (ilc_lvho03h)

image not found image not found Nombre moyen de pièces par personne par type de ménage et par groupe de revenu depuis 2003 - enquête EU-SILC (ilc_lvho04)

image not found image not found Nombre moyen de pièces par personne par degré d'urbanisation (ilc_lvho04d)

image not found image not found Nombre moyen de pièces par personne par type de ménage et par groupe de revenu jusqu'en 2001 - enquête ECHP (ilc_lvho04h)

image not found image not found Nombre moyen de pièces par personne par région NUTS (ilc_lvho04n)

Taux de surpeuplement (ilc_lvho_or)

image not found image not found Taux de surpeuplement par âge, sexe et statut de pauvreté - population totale - enquête EU-SILC (ilc_lvho05a)

image not found image not found Taux de surpeuplement par type de ménage - population totale - enquête EU-SILC (ilc_lvho05b)

image not found image not found Taux de surpeuplement par statut d'occupation du logement - population totale - enquête EU-SILC (ilc_lvho05c)

image not found image not found Taux de surpeuplement par degré d'urbanisation - population totale - enquête EU-SILC (ilc_lvho05d)

image not found image not found Taux de surpeuplement par quintile de revenu - population totale - enquête EU-SILC (ilc_lvho05q)

image not found image not found Taux de surpeuplement par âge, sexe et statut de pauvreté - population sans les ménages composés d'une seule person(...) (ilc_lvho06)

image not found image not found Taux de surpeuplement par quintile de revenu - population excepté les ménages d'une personne - enquête EU-SILC (ilc_lvho06q)

image not found image not found Taux de surpeuplement par âge, sexe et grand groupe de nationalité (population âgée de 18 ans et plus) (ilc_lvho15)

image not found image not found Taux de surpeuplement par âge, sexe et grand groupe de pays de naissance (population âgée de 18 ans et plus) (ilc_lvho16)

Personnes vivant dans des logements sous-occupés (ilc_lvho_uo)

image not found image not found Proportion de personnes vivant dans des logements sous-occupés par âge, sexe et statut de pauvreté - population tot(...) (ilc_lvho50a)

image not found image not found Proportion de personnes vivant dans des logements sous-occupés par type de ménage et quintile de revenu - populatio(...) (ilc_lvho50b)

image not found image not found Proportion de personnes vivant dans des logements sous-occupés par statut d'occupation du logement - population tot(...) (ilc_lvho50c)

image not found image not found Proportion de personnes vivant dans des logements sous-occupés par degré d'urbanisation - population totale - enquê(...) (ilc_lvho50d)

Charge des coûts du logement (ilc_lvho_hc)

image not found image not found Taux de surcharge des coûts du logement par âge, sexe et statut de pauvreté - enquête EU-SILC (ilc_lvho07a)

image not found image not found Taux de surcharge des coûts du logement par quintile de revenu - enquête EU-SILC (ilc_lvho07b)

image not found image not found Taux de surcharge des coûts du logement par statut d'occupation du logement - enquête EU-SILC (ilc_lvho07c)

image not found image not found Taux de surcharge des coûts du logement par degré d'urbanisation - enquête EU-SILC (ilc_lvho07d)

image not found image not found Taux de surcharge des coûts du logement par type de ménage - enquête EU-SILC (ilc_lvho07e)

image not found image not found Médiane de la distribution de la charge des coûts du logement par âge, sexe et statut de pauvreté - enquête EU-SILC (ilc_lvho08a)

image not found image not found Médiane de la distribution de la charge des coûts du logement par degré d'urbanisation - enquête EU-SILC (ilc_lvho08b)

image not found image not found Taux de surcharge des coûts du logement par âge, sexe et grand groupe de nationalité (population âgée de 18 ans et plus) (ilc_lvho25)

image not found image not found Taux de surcharge des coûts du logement par âge, sexe et grand groupe de pays de naissance (population âgée de 18 a(...) (ilc_lvho26)

image not found image not found Distribution de la population par charge des coûts du logement et sexe (ilc_lvho27)

image not found image not found Distribution de la population par charge des coûts et statut d'occupation du logement (ilc_lvho28)

image not found image not found Distribution de la population par charge des coûts du logement et degré d'urbanisation (ilc_lvho29)

image not found image not found Distribution de la population par charge des coûts du logement et type de ménage (ilc_lvho30)

Structures de garde d'enfants (ilc_ca)

image not found image not found Enfants dans le système formel de garde d'enfants ou d'éducation par tranche d'âge et durée - % par rapport à la po(...) (ilc_caindformal)

image not found image not found Moyenne des heures hebdomadaires de garde formelle d'enfants par tranche d'âge - enfants avec ou sans système forme(...) (ilc_camnforall)

image not found image not found Moyenne des heures hebdomadaires de garde formelle d'enfants par tranche d'âge - enfant avec au moins une heure de (...) (ilc_camnfor0)

image not found image not found Médiane des heures hebdomadaires de garde formelle d'enfants par tranche d'âge - enfant avec au moins une heure de (...) (ilc_camdforg0)

image not found image not found Autres modes de garde d'enfants par tranche d'âge et durée - % par rapport à la population de chaque tranche d'âge (...) (ilc_caindothet)

image not found image not found Moyenne des heures hebdomadaires des autres modes de garde par tranche d'âge - enfants avec ou sans autre mode de g(...) (ilc_camnothall)

image not found image not found Moyenne des heures hebdomadaires des autres modes de garde par tranche d'âge - enfant avec au moins une heure d'aut(...) (ilc_camnothg0)

image not found image not found Médiane des heures hebdomadaires des autres modes de garde par tranche d'âge - enfant avec au moins une heure d'aut(...) (ilc_camdothg0)

image not found image not found Enfants gardés seulement par leurs parents par tranche d'âge - % par rapport à la population de chaque tranche d'âge (...) (ilc_caparents)

Privation matérielle (ilc_md)

Privation sociale et matérielle (ilc_mdspd)

image not found image not found Taux de privation matérielle et sociale sévère par âge, sexe et activité la plus fréquente (ilc_mdspd01)

image not found image not found Taux de privation matérielle et sociale par quintile de revenu et type de ménage (ilc_mdspd02)

image not found image not found Taux de privation matérielle et sociale par âge, sexe et niveau d'éducation atteint (ilc_mdspd03)

image not found image not found Taux de privation matérielle et sociale par âge, sexe et large groupe de citoyenneté (ilc_mdspd04)

image not found image not found Taux de privation matérielle et sociale par âge, sexe et groupe large de pays de naissance (ilc_mdspd05)

image not found image not found Taux de privation matérielle et sociale selon le titre d'occupation du logement (ilc_mdspd06)

image not found image not found Taux de privation matérielle et sociale par âge et sexe (ilc_mdspd07)

image not found image not found Taux de privation matérielle et sociale par région NUTS (ilc_mdspd08)

image not found image not found Taux de privation matérielle et sociale par degré d'urbanisation (ilc_mdspd09)

image not found image not found Taux de privation matérielle et sociale pour les enfants par âge et niveau d'éducation atteint des parents (ilc_mdspd10)

Privation matérielle par dimension (ilc_mddd)

image not found image not found Taux de privation matérielle pour les dimensions 'difficultés économiques' et 'biens' durables par nombre d'élément(...) (ilc_sip8)

image not found image not found Nombre moyen d'éléments de privation matérielle parmi les personnes déshéritées - Dimensions difficultés économique(...) (ilc_sis4)

image not found image not found Privation matérielle pour la dimension 'Difficultés économiques', par nombre d'éléments correspondant à des privati(...) (ilc_mddd01)

image not found image not found Privation matérielle pour la dimension 'Biens durables', par nombre d'éléments correspondant à des privations matér(...) (ilc_mddd02)

image not found image not found Privation matérielle pour les dimensions 'Difficultés économiques' et 'Biens durables', par nombre d'éléments corre(...) (ilc_mddd03)

image not found image not found Privation matérielle pour la dimension 'Logements', par type de ménage, statut de pauvreté et par nombre d'éléments(...) (ilc_mddd04a)

image not found image not found Privation matérielle pour la dimension 'Logements', par âge, sexe et par nombre d'éléments correspondant à des priv(...) (ilc_mddd04b)

image not found image not found Privation matérielle pour la dimension 'Environnement', par nombre d'éléments correspondant à des privations matéri(...) (ilc_mddd05)

image not found image not found Taux de privation matérielle sévère par âge et sexe (ilc_mddd11)

image not found image not found Taux de privation matérielle sévère par activité la plus fréquente (population âgée de 18 ans et plus) (ilc_mddd12)

image not found image not found Taux de privation matérielle sévère par quintile de revenu et type de ménage (ilc_mddd13)

image not found image not found Taux de privation matérielle sévère par niveau d'éducation atteint (population âgée de 18 ans et plus) (ilc_mddd14)

image not found image not found Taux de privation matérielle sévère par groupe large de citoyenneté (population âgée de 18 ans et plus) (ilc_mddd15)

image not found image not found Taux de privation matérielle sévère par grand groupe de pays de naissance (population âgée de 18 ans et plus) (ilc_mddd16)

image not found image not found Taux de privation matérielle sévère selon le titre d'occupation du logement (ilc_mddd17)

image not found image not found Taux de privation matérielle sévère par région NUTS (ilc_mddd21)

image not found image not found Taux de privation matérielle sévère par degré d'urbanisation (ilc_mddd23)

image not found image not found Taux de privation matérielle sévère selon le niveau d'éducation atteint des parents (population âgée de 0 à 17 ans)(...) (ilc_mddd60)

Difficultés économiques (ilc_mdcs)

image not found image not found Incapacité à maintenir une température adéquate dans le logement - enquête EU-SILC (ilc_mdcs01)

image not found image not found Incapacité à se payer une semaine de vacances annuelles loin du domicile - enquête EU-SILC (ilc_mdcs02)

image not found image not found Incapacité à s'offrir un repas comportant de la viande, du poulet ou du poisson (ou un équivalent végétarien) un jo(...) (ilc_mdcs03)

image not found image not found Incapacité à faire face à des dépenses financières imprévues - enquête EU-SILC (ilc_mdcs04)

image not found image not found Arriérés (remboursement hypothécaire ou de loyer, factures courantes ou achats à tempérament) depuis 2003 - enquête(...) (ilc_mdcs05)

image not found image not found Arriérés (remboursement hypothécaire ou de loyer, factures courantes ou achats à tempérament) jusqu'en 2001 - enquê(...) (ilc_mdcs05h)

image not found image not found Arriérés de paiement d'hypothèque ou de loyer - enquête EU-SILC (ilc_mdcs06)

image not found image not found Arriérés de factures courantes - enquête EU-SILC (ilc_md07)

image not found image not found Arriérés d'achats à tempérament ou d'autres remboursements (non immobiliers) - enquête EU-SILC (ilc_md08)

image not found image not found Incapacité à joindre les deux bouts - enquête EU-SILC (ilc_md09)

image not found image not found Personnes n'ayant pas les moyens de retrouver des amis ou la famille (des proches) autour d'un verre ou d'un repas (...) (ilc_md10a)

image not found image not found Personnes n'ayant pas les moyens de retrouver des amis ou la famille (des proches) autour d'un verre ou d'un repas (...) (ilc_md10b)

image not found image not found Personnes n'ayant pas les moyens de participer régulièrement à une activité de loisirs par âge, sexe et niveau de r(...) (ilc_md11a)

image not found image not found Personnes n'ayant pas les moyens de participer régulièrement à une activité de loisirs par statut professionnel et (...) (ilc_md11b)

image not found image not found Personnes n'ayant pas les moyens de dépenser chaque semaine une petite somme d'argent pour soi-même par âge, sexe e(...) (ilc_md12a)

image not found image not found Personnes n'ayant pas les moyens de dépenser chaque semaine une petite somme d'argent pour soi-même par statut prof(...) (ilc_md12b)

image not found image not found Personnes n'ayant pas les moyens d'utiliser régulièrement les transports publics par âge, sexe et niveau de revenus (ilc_md13a)

image not found image not found Personnes n'ayant pas les moyens d'utiliser régulièrement les transports publics par statut professionnel et quinti(...) (ilc_md13b)

Difficultés économiques liées au logement (ilc_md)

image not found image not found Part du coût du logement dans le revenu disponible du ménage par type de ménage et niveau de revenus - enquête EU-SILC (ilc_md01)

image not found image not found Part du coût du loyer actuel relatif au logement occupé dans le revenu disponible du ménage par type de ménage et n(...) (ilc_md02)

image not found image not found Coût total du logement en PPA - enquête EU-SILC (ilc_md03)

image not found image not found Charge financière du coût total du logement - enquête EU-SILC (ilc_md04)

image not found image not found Charge financière du remboursement de dettes résultant d'achats à crédit ou de prêts - enquête EU-SILC (ilc_md05)

Biens durables (ilc_md)

image not found image not found Personnes n'ayant pas les moyens de posséder un téléphone - enquête EU-SILC (ilc_md01)

image not found image not found Personnes n'ayant pas les moyens de posséder un téléviseur couleur - enquête EU-SILC (ilc_md02)

image not found image not found Personnes n'ayant pas les moyens de posséder un ordinateur - enquête EU-SILC (ilc_md03)

image not found image not found Personnes n'ayant pas les moyens de posséder une machine à laver - enquête EU-SILC (ilc_md04)

image not found image not found Personnes n'ayant pas les moyens de posséder une voiture - enquête EU-SILC (ilc_md05)

image not found image not found Personnes n'ayant pas les moyens de remplacer des vêtements usés par des vêtements neufs (et non des vêtements d'oc...) (ilc_md06a)

image not found image not found Personnes n'ayant pas les moyens de remplacer des vêtements usés par des vêtements neufs (et non des vêtements d'oc...) (ilc_md06b)

image not found image not found Personnes n'ayant pas les moyens d'utiliser une connexion internet pour un usage personnel à domicile par âge, sexe(...) (ilc_md07a)

image not found image not found Personnes n'ayant pas les moyens d'utiliser une connexion internet pour un usage personnel à domicile par statut pr(...) (ilc_md07b)

Privation liée au logement (ilc_md)

image not found image not found Personnes n'ayant pas les moyens de remplacer des meubles usés par niveau de revenus et type de ménage (ilc_mdho07)

image not found image not found Taux de privation sévère liée au logement par âge, sexe et statut de pauvreté - enquête EU-SILC (ilc_mdho06a)

image not found image not found Taux de privation sévère liée au logement par type de ménage - enquête EU-SILC (ilc_mdho06b)

image not found image not found Taux de privation sévère liée au logement par statut d'occupation du logement - enquête EU-SILC (ilc_mdho06c)

image not found image not found Taux de privation sévère liée au logement par degré d'urbanisation - enquête EU-SILC (ilc_mdho06d)

image not found image not found Taux de privation matérielle sévère par quintile de revenu - enquête EU-SILC (ilc_mdho06q)

image not found image not found Population totale vivant dans un logement ayant soit des fuites dans la toiture, soit des murs, sols ou fondations (...) (ilc_mdho01)

image not found image not found Enfants (âgés de 0 à 17 ans) vivant dans un logement ayant soit des fuites dans la toiture, soit des murs, sols ou (...) (ilc_mdho01c)

image not found image not found Population totale ne possédant ni baignoire ni douche dans leur logement - enquête EU-SILC (ilc_mdho02)

image not found image not found Enfants (âgés de 0 à 17 ans) ne possédant ni baignoire ni douche dans leur logement - enquête EU-SILC (ilc_mdho02c)

image not found image not found Population totale ne possédant pas de toilettes intérieures avec chasse d'eau à l'usage exclusif de leur ménage - e(...) (ilc_mdho03)

image not found image not found Enfants (âgés de 0 à 17 ans) ne possédant pas de toilettes intérieures avec chasse d'eau à l'usage exclusif de leur(...) (ilc_mdho03c)

image not found image not found Population totale considérant leur logement comme trop sombre - enquête EU-SILC (ilc_mdho04)

image not found image not found Enfants (âgés de 0 à 17 ans) vivant dans un ménage considérant son logement comme trop sombre - enquête EU-SILC (ilc_mdho04c)

image not found image not found Population totale ne possédant ni baignoire ni douche ni toilettes dans leur logement - enquête EU-SILC (ilc_mdho05)

Environnement du logement (ilc_mddw)

image not found image not found Nuisances sonores provenant des voisins ou de la voie publique - enquête EU-SILC (ilc_mddw01)

image not found image not found Pollution, saleté ou autres problèmes environnementaux - enquête EU-SILC (ilc_mddw02)

image not found image not found Délinquance, violence ou vandalisme aux alentours - enquête EU-SILC (ilc_mddw03)

image not found image not found Nuisances sonores provenant des voisins ou de la voie publique par degré d'urbanisation (ilc_mddw04)

image not found image not found Pollution, saleté ou autres problèmes environnementaux par degré d'urbanisation (ilc_mddw05)

image not found image not found Délinquance, violence ou vandalisme aux alentours par degré d'urbanisation (ilc_mddw06)

EU-SILC modules ad-hoc (ilc_ahm)

2017 - Santé y compris la santé des enfants (ilc_hch)

image not found image not found Personnes ayant une charge financière en soins médicaux par type de soins, niveau de charge, type de ménage et grou(...) (ilc_hch01)

image not found image not found Personnes ayant une charge financière en soins médicaux par type de soins, niveau de charge, degré d'urbanisation e(...) (ilc_hch02)

image not found image not found Personnes ayant consulté un médecin au cours des 12 derniers mois par spécialité médicale, nombre de visites, nivea(...) (ilc_hch03)

image not found image not found Personnes ayant consulté un médecin au cours des 12 derniers mois par spécialité médicale, nombre de visites, activ(...) (ilc_hch04)

image not found image not found Personnes exerçant une activité physique au travail, par type d'activité, niveau d'éducation atteint, sexe et âge (ilc_hch05)

image not found image not found Personnes exerçant une activité physique au travail, par type d'activité, activité la plus fréquente, quantile et d(...) (ilc_hch06)

image not found image not found Personnes exerçant une activité physique en dehors du temps de travail, selon le temps passé lors d'une semaine typ(...) (ilc_hch07)

image not found image not found Personnes exerçant une activité physique en dehors du temps de travail, selon le temps passé lors d'une semaine ty(...) (ilc_hch08)

image not found image not found Personnes exerçant une activité physique en dehors du temps de travail, selon le temps passé lors d'une semaine ty(...) (ilc_hch09)

image not found image not found Répartition des personnes par indice de masse corporelle, niveau d'éducation atteint, sexe et âge (ilc_hch10)

image not found image not found Personnes mangeant des fruits et des légumes ou salade, par niveau d'éducation atteint, groupe de revenu, activité(...) (ilc_hch11)

image not found image not found Enfants par état de santé général, composition du ménage, quantile et âge (ilc_hch12)

image not found image not found Enfants avec des limitations d'activités du fait d'un problème de santé par groupes de revenu, composition du ménag(...) (ilc_hch13)

image not found image not found Enfants avec des besoins non satisfaits d'examen ou traitement médical par groupes de revenu, composition du ménage(...) (ilc_hch14)

image not found image not found Enfants avec des besoins non satisfaits d'examen ou traitement médical par raison spécifique (ilc_hch15)

 2016 - Accès aux services (ilc_ats)

image not found image not found Enfants gardés en mode de garde formel par âge, groupe de revenu, degré d'urbanisation et coût de la garde (ilc_ats01)

image not found image not found Enfants gardés en mode de garde formel payant par âge, type de ménage, groupe de revenu et contributeur (ilc_ats02)

image not found image not found Enfants gardés en mode de garde formel par type de ménage, groupe de revenu, degré d'urbanisation et niveau de diff(...) (ilc_ats03)

image not found image not found Enfants par type de ménage, groupe de revenu, degré d'urbanisation et principale raison de ne pas faire appel à la (...) (ilc_ats04)

image not found image not found Personnes payant des frais d'inscription, par sexe, âge, groupe de revenu et coût de l'inscription (ilc_ats05)

image not found image not found Personnes en enseignement formel par sexe, âge, groupe de revenu et contributeur (ilc_ats06)

image not found image not found Personnes payant pour l'enseignement formel par type de ménage, groupe de revenu, degré d'urbanisation et niveau de(...) (ilc_ats07)

image not found image not found Personnes par sexe, âge, type de ménage, groupe de revenu, degré d'urbanisation et principale raison de ne pas fair(...) (ilc_ats08)

image not found image not found Personnes participant à une formation en rapport avec les loisirs par sexe, âge, groupe de revenu, activité la plus(...) (ilc_ats09)

image not found image not found Personnes participant à une formation en rapport avec l'activité professionnelle par sexe, âge, groupe de revenu, a(...) (ilc_ats10)

image not found image not found Personnes ne participant pas à une formation en rapport avec l'activité professionnelle par sexe, âge, groupe de re(...) (ilc_ats11)

image not found image not found Personnes utilisant les services de santé par type de ménage, groupe de revenu et niveau de difficulté pour payer l(...) (ilc_ats12)

image not found image not found Personnes utilisant les soins professionnels à domicile, par type de ménage, groupe de revenu et degré d'urbanisation (ilc_ats13)

image not found image not found Personnes utilisant les soins professionnels à domicile par type de ménage, groupe de revenu, degré d'urbanisation (...) (ilc_ats14)

image not found image not found Personnes utilisant ou non les soins professionnels à domicile ou pas, par type de ménage, groupe de revenu, degré (...) (ilc_ats15)

image not found image not found Personnes payant les soins professionnels à domicile, par type de ménage, groupe de revenu, et niveau de difficulté(...) (ilc_ats16)

image not found image not found Personnes fournissant ou non de l'assistance ou des soins informels par sexe, âge, degré d'urbanisation, activité (...) (ilc_ats17)

image not found image not found Personnes fournissant de l'assistance ou des soins informels par sexe, âge, degré d'urbanisation, activité la plus(...) (ilc_ats18)

2015 - Participation sociale et culturelle (ilc_scp)

image not found image not found Participation à des activités culturelles ou sportives au cours des 12 derniers mois par sexe, âge et niveau d'éduc(...) (ilc_scp01)

image not found image not found Participation à des activités culturelles ou sportives au cours des 12 derniers mois par quintile de revenu, type d(...) (ilc_scp02)

image not found image not found Fréquence de participation à certaines activités culturelles ou sportives au cours des 12 derniers mois par sexe, â(...) (ilc_scp03)

image not found image not found Fréquence de participation à certaines activités culturelles ou sportives au cours des 12 derniers mois par quintil(...) (ilc_scp04)

image not found image not found Raisons de non-participation à des activités culturelles ou sportives au cours des 12 derniers mois par sexe, âge, (...) (ilc_scp05)

image not found image not found Raisons de non-participation à des activités culturelles ou sportives au cours des 12 derniers mois par quintile de (...) (ilc_scp06)

image not found image not found Fréquence de la pratique d'activités artistiques par sexe, âge et niveau d'éducation atteint (ilc_scp07)

image not found image not found Fréquence de la pratique d'activités artistiques par quintile de revenu, type de ménage et degré d'urbanisation (ilc_scp08)

image not found image not found Fréquence des rencontres avec les membres de la famille ou les amis par sexe, âge et niveau d'éducation atteint (ilc_scp09)

image not found image not found Fréquence des rencontres avec les membres de la famille ou les amis par quintile de revenu, type de ménage et degré(...) (ilc_scp10)

image not found image not found Fréquence des contacts avec les membres de la famille ou les amis par sexe, âge et niveau d'éducation atteint (ilc_scp11)

image not found image not found Fréquence des contacts avec les membres de la famille ou les amis par quintile de revenu, type de ménage et degré d(...) (ilc_scp12)

image not found image not found Fréquence de communication par l'intermédiaire des médias sociaux par sexe, âge et niveau d'éducation atteint (ilc_scp13)

image not found image not found Fréquence de communication par l'intermédiaire des médias sociaux par quintile de revenu, type de ménage et degré d(...) (ilc_scp14)

image not found image not found Personnes ayant quelqu'un à qui demander de l'aide par sexe, âge et niveau d'éducation atteint (ilc_scp15)

image not found image not found Personnes ayant quelqu'un à qui demander de l'aide par quintile de revenu, type de ménage et degré d'urbanisation (ilc_scp16)

image not found image not found Personnes ayant quelqu'un avec qui discuter de sujets d'ordre personnel par sexe, âge et niveau d'éducation atteint (ilc_scp17)

image not found image not found Personnes ayant quelqu'un avec qui discuter de sujets d'ordre personnel par quintile de revenu, type de ménage et d(...) (ilc_scp18)

image not found image not found Participation à des activités bénévoles formelles ou informelles, ou à des initiatives citoyennes par sexe, âge et (...) (ilc_scp19)

image not found image not found Participation à des activités bénévoles formelles ou informelles, ou à des initiatives citoyennes par quintile de r(...) (ilc_scp20)

image not found image not found Raisons de non-participation à des activités bénévoles formelles ou informelles, ou à des initiatives citoyennes da(...) (ilc_scp21)

image not found image not found Raisons de non-participation à des activités bénévoles formelles ou informelles, ou à des initiatives citoyennes da(...) (ilc_scp22)

2014 - Privation matérielle (ilc_mdm)

image not found image not found Personnes n'ayant pas les moyens de retrouver des amis ou la famille (des proches) autour d'un verre ou d'un repas (...) (ilc_mdms10a)

image not found image not found Personnes n'ayant pas les moyens de retrouver des amis ou la famille (des proches) autour d'un verre ou d'un repas (...) (ilc_mdms10b)

image not found image not found Personnes n'ayant pas les moyens de participer régulièrement à une activité de loisirs par âge, sexe et niveau de r(...) (ilc_mdms11a)

image not found image not found Personnes n'ayant pas les moyens de participer régulièrement à une activité de loisirs par statut professionnel et (...) (ilc_mdms11b)

image not found image not found Personnes n'ayant pas les moyens de dépenser chaque semaine une petite somme d'argent pour soi-même par âge, sexe e(...) (ilc_mdms12a)

image not found image not found Personnes n'ayant pas les moyens de dépenser chaque semaine une petite somme d'argent pour soi-même par statut prof(...) (ilc_mdms12b)

image not found image not found Personnes n'ayant pas les moyens de remplacer des vêtements usés par des vêtements neufs (et non des vêtements d'oc(...) (ilc_mdms06a)

image not found image not found Personnes n'ayant pas les moyens de remplacer des vêtements usés par des vêtements neufs (et non des vêtements d'oc(...) (ilc_mdms06b)

image not found image not found Personnes n'ayant pas les moyens d'utiliser une connexion internet pour un usage personnel à domicile par âge, sexe(...) (ilc_mdms07a)

image not found image not found Personnes n'ayant pas les moyens d'utiliser une connexion internet pour un usage personnel à domicile par statut pr(...) (ilc_mdms07b)

image not found image not found Personnes n'ayant pas les moyens de remplacer des meubles usés par niveau de revenus et type de ménage (ilc_mdms07)

2013 - Indicateurs de bien-être personnel (ilc_pwb)

image not found image not found Note moyenne de satisfaction par domaine, sexe, âge et niveau d'éducation atteint (ilc_pwb01)

image not found image not found Note moyenne de satisfaction par domaine, quintile de revenu, type de ménage et degré d'urbanisation (ilc_pwb02)

image not found image not found Note moyenne de confiance par domaine, sexe, âge et niveau d'éducation atteint (ilc_pwb03)

image not found image not found Note moyenne de confiance par domaine, quintile de revenu, type de ménage et degré d'urbanisation (ilc_pwb04)

image not found image not found Pourcentage de la population considérant leur satisfaction comme grande, moyenne ou faible par domaine, sexe, âge e(...) (ilc_pwb05)

image not found image not found Personnes ayant quelqu'un sur qui compter en cas de besoin par sexe, âge et niveau d'éducation atteint (ilc_pwb06)

image not found image not found Personnes ayant quelqu'un sur qui compter en cas de besoin par quintile de revenu, degré d'urbanisation et type de (...) (ilc_pwb07)

image not found image not found Fréquence du sentiment de bonheur au cours des 4 dernières semaines par âge, sexe et niveau d'éducation atteint (ilc_pwb08)

image not found image not found Fréquence du sentiment de bonheur au cours des 4 dernières semaines par quintile de revenu, degré d'urbanisation et(...) (ilc_pwb09)

2012 - Conditions de logement (ilc_hcm)

image not found image not found Superficie moyenne du logement par quintile de revenu et par statut d'occupation du logement (ilc_hcmh01)

image not found image not found Superficie moyenne du logement par type de ménage et par degré d'urbanisation (ilc_hcmh02)

image not found image not found Proportion de la population vivant dans un logement pas adéquatement frais durant l'été par quintile de revenu et p(...) (ilc_hcmp03)

image not found image not found Distribution de la population par niveau de satisfaction globale concernant le logement et par type de ménage (ilc_hcmp04)

image not found image not found Proportion de la population ayant changé de logement au cours des cinq dernières années par statut d'occupation du (...) (ilc_hcmp05)

image not found image not found Proportion de la population par niveau de difficulté d'accès aux transports publics, par quintile de revenu et par (...) (ilc_hcmp06)


 2011 - Transmission intergénérationnelle de désavantages sociaux (ilc_igt)

image not found image not found Evolution du niveau d'éducation atteint entre les parents et leurs enfants adultes (population entre 25 et 59 ans) (ilc_igtp01)

image not found image not found Evolution de la capacité à joindre les deux bouts entre l'enfance et la situation actuelle (population entre 25 et ...) (ilc_igtp02)

 Enquête sur l'utilisation du temps (tus)

image not found image not found Temps passé, temps de participation et taux de participation dans l'activité principale par sexe et groupe d'âge (tus_00age)

image not found image not found Temps passé, temps de participation et taux de participation dans l'activité secondaire par sexe et groupe d'âge (tus_00age2)

image not found image not found Temps passé, temps de participation et taux de participation dans l'activité principale par sexe et composition du (...) (tus_00hhstatus)

image not found image not found Temps passé, temps de participation et taux de participation dans l'activité secondaire par sexe et composition du (...) (tus_00hhstatus2)

image not found image not found Temps passé, temps de participation et taux de participation dans l'activité principale par sexe et le niveau d'édu(...) (tus_00educ)

image not found image not found Temps passé, temps de participation et taux de participation dans l'activité secondaire par sexe et niveau d'éducat(...) (tus_00educ2)

image not found image not found Temps passé, temps de participation et taux de participation dans l'activité principale par sexe et statut au regard(...) (tus_00selfstat)

image not found image not found Temps passé, temps de participation et taux de participation dans l'activité principale par sexe et statut professionnel (tus_00profstat)

image not found image not found Temps passé, temps de participation et taux de participation dans l'activité principale par sexe et jour de la semaine (tus_00week)

image not found image not found Temps passé, temps de participation et taux de participation dans l'activité principale par sexe et mois de l'année (tus_00month)

image not found image not found Taux de participation dans l'activité principale (grands groupes) par sexe et heure de la journée (tus_00starttime)

image not found image not found Temps consacré à manger à la maison (comme activité principale ou secondaire) (tus_00meal)

image not found image not found Temps passé seul (tus_00alone)

image not found image not found Temps passé à fournir des services de garde d'enfants (comme activité principale ou secondaire) (tus_00nypcare)


image not found image not found Temps où plus d'une activité est menée simultanément (tus_00simuact)

image not found image not found Temps passé à voyager par mode de transport (tus_00travel)

image not found image not found Temps passé à regarder la télévision ou d'autres médias, jouer à des jeux informatiques et des activités sur écran (...) (tus_00screen)

image not found image not found Temps passé dans des formes de travail non rémunérées (comme activité principale ou secondaire) par sexe et par forme (tus_00nypwork)

image not found image not found Temps consacré au travail total (travail rémunéré ou non, comme activité principale ou secondaire) par sexe et par (...) (tus_00work)

 Revenu, consommation et patrimoine - statistiques expérimentales (icw)

Taux d'épargne (icw_sr)

image not found image not found Taux d'épargne médian par âge de la personne de référence - statistiques expérimentales (icw_sr_01)

image not found image not found Taux d'épargne médian par type de ménage - statistiques expérimentales (icw_sr_02)

image not found image not found Taux d'épargne médian par quintile de revenu - statistiques expérimentales (icw_sr_03)

image not found image not found Taux d'épargne médian par niveau d'éducation atteint de la personne de référence - statistiques expérimentales (icw_sr_04)

image not found image not found Coefficient de Gini sur la population des ménages - statistiques expérimentales (icw_sr_05)

image not found image not found Consommation médiane par décile de revenu - statistiques expérimentales (icw_sr_06)

image not found image not found Proportion de décile de consommation par décile de revenu - statistiques expérimentales (icw_sr_07)

image not found image not found Propensité à consommer agrégée par âge de la personne de référence - statistiques expérimentales (icw_sr_08)

image not found image not found Propensité à consommer agrégée par type de ménage - statistiques expérimentales (icw_sr_09)

image not found image not found Propensité à consommer agrégée par quintile de revenu - statistiques expérimentales (icw_sr_10)

image not found image not found Propensité à consommer agrégée par niveau d'éducation atteint de la personne de référence - statistiques expérimentales (icw_sr_11)

image not found image not found Taux d'épargne médian par niveau de difficulté auto-déclaré à joindre les deux bouts - statistiques expérimentales (icw_sr_12)

image not found image not found Taux d'épargne médian par degré d'urbanisation - statistiques expérimentales (icw_sr_13)

image not found image not found Propensité à consommer agrégée par degré d'urbanisation - statistiques expérimentales (icw_sr_14)

Pauvreté (icw_pov)

image not found image not found Personnes vivant avec un bas niveau de dépenses de consommation par le risque de pauvreté, les privations matérielles(...) (icw_pov_01)

image not found image not found Ménages en risque de vulnérabilité patrimoniale - statistiques expérimentales (icw_pov_02)

image not found image not found Proportion de ménages désépargnant - statistiques expérimentales (icw_pov_03)

image not found image not found Proportion de ménages désépargnant par niveau de dépenses de consommation et âge de la personne de référence - stat(...) (icw_pov_04)

image not found image not found Proportion de ménages désépargnant par niveau de dépenses de consommation et type de ménage - statistiques expérimé(...) (icw_pov_05)

image not found image not found Proportion de ménages désépargnant par niveau de dépenses de consommation et quintile de revenu - statistiques expé(...) (icw_pov_06)

image not found image not found Proportion de ménages désépargnant par niveau de dépenses de consommation et niveau d'éducation atteint de la perso(...) (icw_pov_07)

image not found image not found Proportion de ménages désépargnant par niveau de dépenses de consommation et degré d'urbanisation - statistiques ex(...) (icw_pov_08)

Caractéristiques des ménages (icw_car)

image not found image not found Caractéristiques des ménages par l'âge de la personne de référence - statistiques expérimentales (icw_car_01)

image not found image not found Caractéristiques des ménages par le type de ménage - statistiques expérimentales (icw_car_02)

image not found image not found Caractéristiques des ménages par le niveau d'éducation atteint de la personne de référence - statistiques expérimentales (icw_car_03)

Taxation (icw_tax)

image not found image not found Distribution de la part du revenu brut des ménages payée au titre de la TVA par âge de la personne de référence - s(...) (icw_tax_01)

image not found image not found Distribution de la part du revenu brut des ménages payée au titre de la TVA par type de ménage - statistiques expérimentales (icw_tax_02)

image not found image not found Distribution de la part du revenu brut des ménages payée au titre de la TVA par quintile de revenu - statistiques expérimentales (icw_tax_03)

image not found image not found Distribution de la part du revenu brut des ménages payée au titre des taxes directes par âge de la personne de référence (icw_tax_04)

image not found image not found Distribution de la part du revenu brut des ménages payée au titre des taxes directes par type de ménage - statistiques expérimentales (icw_tax_05)

image not found image not found Distribution de la part du revenu brut des ménages payée au titre des taxes directes par quintile de revenu - statistiques expérimentales (icw_tax_06)

image not found image not found Distribution de la part du revenu brut des ménages payée au titre des taxes directes et indirectes par âge de la personne de référence (icw_tax_07)

image not found image not found Distribution de la part du revenu brut des ménages payée au titre des taxes directes et indirectes par type de ménage (icw_tax_08)

image not found image not found Distribution de la part du revenu brut des ménages payée au titre des taxes directes et indirectes par quintile de revenu (icw_tax_09)

image not found image not found Taux de TVA par fonction de consommation COICOP - statistiques expérimentales (icw_tax_10)

Protection sociale (spr)

Dépenses de protection sociale (spr_expend)

image not found image not found Dépenses : principaux résultats (spr_exp_sum)

image not found image not found Pensions (spr_exp_pens)


 Dépenses - Tableaux par fonctions, prestations génériques et regroupement de régimes, en monnaie (spr_exp_cur)

image not found image not found Tableaux par fonctions, prestations génériques et regroupement de régimes - en MIO de monnaie nationale (spr_exp_nac)

image not found image not found Tableaux par fonctions, prestations génériques et regroupement de régimes - millions d'EUR (spr_exp_eur)

image not found image not found Tableaux par fonctions, prestations génériques et regroupement de régimes - en MIO de SPA (spr_exp_pps)

image not found image not found Tableaux par fonctions, prestations génériques et regroupement de régimes - en SPA par habitant (spr_exp_ppsh)

image not found image not found Tableaux par fonctions, prestations génériques et regroupement de régimes - en % du PIB (spr_exp_gdp)


 Dépenses - tableaux par prestations, par fonction (spr_exp_func)

image not found image not found Tableaux par prestations - fonction maladie/soins de santé (spr_exp_fsi)

image not found image not found Tableaux par prestations - fonction invalidité (spr_exp_fdi)

image not found image not found Tableaux par prestations - fonction vieillesse (spr_exp_fol)

image not found image not found Tableaux par prestations - fonction survie (spr_exp_fsu)

image not found image not found Tableaux par prestations - fonction famille/enfants (spr_exp_ffa)

image not found image not found Tableaux par prestations - fonction chômage (spr_exp_fun)

image not found image not found Tableaux par prestations - fonction logement (spr_exp_fho)

image not found image not found Tableaux par prestations - fonction exclusion sociale n.c.a. (spr_exp_fex)

image not found image not found Tableaux par prestations - toutes les fonctions (spr_exp_fto)


 Recettes de protection sociale (spr_receipts)

image not found image not found Recettes par type (spr_rec_sumt)

image not found image not found Recettes par secteur de provenance (spr_rec_sums)

image not found image not found Recettes - Tableaux par secteur de provenance et type, en MIO de monnaie nationale (y compris les séries en 'euro f(...) (spr_rec_nac)

image not found image not found Recettes - tableaux par secteur de provenance et type, millions d'EUR (spr_rec_eur)

image not found image not found Recettes - Tableaux par secteur de provenance et type, en % du PIB (spr_rec_gdp)


 Bénéficiaires des pensions (spr_pension)

image not found image not found Bénéficiaires des pensions au 31 Décembre (spr_pns_ben)

image not found image not found Prestations de protection sociale nettes (spr_net_ben)

 Jeunesse (yth)

 Population des jeunes (yth_demo)

image not found image not found Population des enfants et des jeunes au 1er janvier par sexe et âge (yth_demo_010)

image not found image not found Ratio des jeunes dans la population totale au 1er janvier par sexe et âge (yth_demo_020)

image not found image not found Age moyen estimé des jeunes quand ils quittent le domicile parental par sexe (yth_demo_030)

image not found image not found Proportion de jeunes adultes âgés de 18 à 34 ans habitant avec leurs parents, par âge et sexe - enquête EU-SILC (ilc_lvps08)

image not found image not found Nombre de jeunes au 1er janvier par sexe, âge et pays de naissance (yth_demo_060)

image not found image not found Jeunes immigrants par sexe, âge et pays de naissance (yth_demo_070)

image not found image not found Jeunes émigrants par sexe, âge et pays de naissance (yth_demo_080)


 Education et formation des jeunes (yth_educ)

image not found image not found Jeunes par niveau d'éducation atteint, sexe et âge (yth_demo_040)

image not found image not found Jeunes ayant quitté prématurément l'éducation et la formation par sexe et statut au regard de l'emploi (edat_ifse_14)

image not found image not found Population âgée 30-34 ayant un niveau d'études supérieur par sexe (yth_educ_020)

image not found image not found Jeunes de 20-24 ans ayant au moins un niveau d'études secondaire supérieur par sexe (yth_educ_030)

image not found image not found Élèves par niveau d'étude et nombre de langues étrangères modernes étudiées - nombres absolus et en % des élèves pa(...) (educ_uoe_lang02)

image not found image not found Taux de participation à l'éducation et à la formation non-formelles (4 dernières semaines) par sexe et âge (yth_educ_060)


 Emploi des jeunes (yth_empl)

image not found image not found Emploi des jeunes par sexe, âge et niveau d'éducation atteint (yth_empl_010)

image not found image not found Taux d'emploi des jeunes par sexe, âge et pays de naissance (yth_empl_020)

image not found image not found Taux d'emploi des jeunes par sexe, âge et région NUTS 2 (yth_empl_030)

image not found image not found Jeunes employeurs et travailleurs indépendants par sexe, âge et niveau d'éducation atteint (yth_empl_040)

image not found image not found Jeunes salariés en emploi temporaire en pourcentage de l'emploi salarié total, par sexe, âge et pays de naissance (yth_empl_050)

image not found image not found Emploi à temps partiel des jeunes en pourcentage de l'emploi total, par sexe, âge et pays de naissance (yth_empl_060)

image not found image not found Raison principale pour l'emploi à temps partiel des jeunes - distributions par sexe et âge (yth_empl_070)

image not found image not found Emploi à temps partiel involontaire des jeunes en pourcentage de l'emploi à temps partiel total, par sexe et âge (yth_empl_080)

image not found image not found Chômage des jeunes par sexe, âge et niveau d'éducation atteint (yth_empl_090)

image not found image not found Taux de chômage des jeunes par sexe, âge et pays de naissance (yth_empl_100)

image not found image not found Taux de chômage des jeunes par sexe, âge et région NUTS 2 (yth_empl_110)

image not found image not found Taux de chômage de longue durée (12 mois ou plus) des jeunes, par sexe et âge (yth_empl_120)

image not found image not found Taux de chômage de longue durée (12 mois ou plus) des jeunes par sexe, âge et région NUTS 2 (yth_empl_130)

image not found image not found Ratio de chômage des jeunes par sexe et âge (yth_empl_140)

image not found image not found Jeunes sans emploi et ne participant ni à l'éducation ni à la formation par sexe, âge et statut au regard de l'empl(...) (yth_empl_150)

image not found image not found Jeunes sans emploi et ne participant ni à l'éducation ni à la formation par sexe, âge et niveau d'éducation atteint(...) (yth_empl_160)


 Santé des jeunes (yth_health)

image not found image not found Fumeurs quotidiens de cigarettes par sexe, âge et niveau d'éducation atteint (hlth_ehis_sk3e)

image not found image not found Fumeurs quotidiens de cigarettes par sexe, âge et quintile de revenu (hlth_ehis_sk3i)

image not found image not found Indice de masse corporelle (IMC) par sexe, âge et niveau d'éducation atteint (hlth_ehis_bm1e)

image not found image not found Indice de masse corporelle (IMC) par sexe, âge et quintile de revenu (hlth_ehis_bm1i)

image not found image not found Causes de décès par région NUTS2 de résidence - taux brut de mortalité pour 100 000 habitants (hlth_cd_acdr2)

image not found image not found Détresse psychologique des jeunes (résultat moyen) par sexe et âge - vague d'enquête 2008 (yth_hlth_040)

image not found image not found Personnes déclarant un accident par sexe, âge et niveau d'éducation atteint (hlth_ehis_ac1e)

image not found image not found Besoins auto-déclarés d'examen ou de traitement médical non satisfaits, par sexe, âge, raison principale déclarée e(...) (hlth_silc_08)

image not found image not found Santé perçue par soi-même, par sexe, âge et quintile de revenu (hlth_silc_10)

image not found image not found Personnes avec un problème de santé ou une maladie de longue durée, par sexe, âge et quintile de revenu (hlth_silc_11)

image not found image not found Limitation de longue durée perçue dans les activités usuelles du fait d'un problème de santé, par sexe, âge et quin(...) (hlth_silc_12)


 Intégration sociale des jeunes (yth_incl)

image not found image not found Personnes en risque de pauvreté ou d'exclusion sociale par âge et sexe (ilc_peps01)

image not found image not found Personnes en risque de pauvreté ou d'exclusion sociale par grand groupe de pays de naissance (population âgée de 18(...) (ilc_peps06)

image not found image not found Jeunes en risque de pauvreté ou d'exclusion sociale selon le sexe, l'âge et le fait de vivre ou pas avec ses parents (yth_incl_030)

image not found image not found Taux de risque de pauvreté par seuil de pauvreté, âge et sexe - enquête EU-SILC (ilc_li02)

image not found image not found Taux de risque de pauvreté par grand groupe de pays de naissance (population âgée de 18 ans et plus) (ilc_li32)

image not found image not found Taux de risque de pauvreté des jeunes selon le sexe, l'âge et le fait de vivre ou pas avec ses parents (yth_incl_060)

image not found image not found Taux de privation matérielle sévère par âge et sexe (ilc_mddd11)

image not found image not found Taux de privation matérielle sévère par grand groupe de pays de naissance (population âgée de 18 ans et plus) (ilc_mddd16)

image not found image not found Taux de privation matérielle sévère des jeunes selon le sexe, l'âge et le fait de vivre ou pas avec ses parents (yth_incl_090)

image not found image not found Personnes vivant dans un ménage à très faible intensité de travail par âge et sexe (population âgée de 0 à 59 ans) (ilc_lvhl11)

image not found image not found Personnes vivant dans un ménage à très faible intensité de travail par grand groupe de pays de naissance (populatio(...)) (ilc_lvhl16)

image not found image not found Jeunes vivant dans un ménage à très faible intensité de travail selon le sexe, l'âge et le fait de vivre ou pas ave(...) (yth_incl_120)

image not found image not found Taux de risque de pauvreté au travail par âge et par sexe - enquête EU-SILC (ilc_iw01)

image not found image not found Taux de privation sévère liée au logement par âge, sexe et statut de pauvreté - enquête EU-SILC (ilc_mdho06a)

image not found image not found Taux de surpeuplement par âge, sexe et statut de pauvreté - population totale - enquête EU-SILC (ilc_lvho05a)

image not found image not found Taux de surcharge des coûts du logement par âge, sexe et statut de pauvreté - enquête EU-SILC (ilc_lvho07a)


 Jeunesse - culture et créativité (yth_cult)

image not found image not found Participation à des activités culturelles ou sportives au cours des 12 derniers mois par sexe, âge et niveau d'éduc(...) (ilc_scp01)

image not found image not found Fréquence de participation à certaines activités culturelles ou sportives au cours des 12 derniers mois par sexe, âge (...) (ilc_scp03)

image not found image not found Raisons de non-participation à des activités culturelles ou sportives au cours des 12 derniers mois par sexe, âge, (...) (ilc_scp05)

image not found image not found Fréquence de la pratique d'activités artistiques par sexe, âge et niveau d'éducation atteint (ilc_scp07)


 Participation des jeunes (yth_part)

image not found image not found Fréquence des rencontres avec la famille ou les amis par sexe et âge (yth_part_010)

image not found image not found Fréquence des contacts avec la famille ou les amis par sexe et âge (yth_part_020)

image not found image not found Participation des jeunes aux activités des paroisses ou d'autres organisations religieuses par sexe et âge (yth_part_030)


 Implication des jeunes dans le volontariat (yth_volunt)

image not found image not found Participation des jeunes à des activités informelles sur la base du volontariat par sexe et âge (yth_volunt_010)


 Jeunes dans le monde digital (yth_isoc)

image not found image not found Particuliers - fréquence d'utilisation de l'internet (isoc_ci_ifp_fu)

image not found image not found Particuliers - fréquence d'utilisation des ordinateurs (isoc_ci_cfp_fu)

image not found image not found Compétences des particuliers sur l'internet (isoc_sk_iskl_i)

image not found image not found Compétences en informatique des particuliers (isoc_sk_cskl_i)

image not found image not found Acquisition de compétences dans les TIC (isoc_sk_how_i)

- image not found image not found Particuliers - activités sur l'internet (isoc_ci_ac_i)
- image not found image not found Utilisation de l'internet et activités sur l'internet (isoc_bde15cua)
- image not found image not found Particuliers utilisant l'internet dans les relations avec l'administration publique (isoc_bde15ei)
- 📁 Culture (cult)
 - 📁 Emploi culturel (cult_emp)
 - image not found image not found Emploi culturel par sexe (cult_emp_sex)
 - image not found image not found Emploi culturel par âge (cult_emp_age)
 - image not found image not found Emploi culturel par niveau d'éducation atteint (cult_emp_edu)
 - image not found image not found Emploi culturel par activité de la NACE Rév. 2 (cult_emp_n2)
 - image not found image not found Emploi culturel par sexe et certaines caractéristiques du marché du travail (cult_emp_wsta)
 - image not found image not found Personnes travaillant comme artistes créateurs et exécutants, auteurs, journalistes et linguistes (cult_emp_art)
 - image not found image not found Personnes travaillant comme artistes créateurs et exécutants, auteurs, journalistes et linguistes selon les caracté(...) (cult_emp_artpc)
 - 📁 Entreprises des secteurs culturels (cult_ent)
 - image not found image not found Nombre et taille moyenne des entreprises des secteurs culturels par activité de la NACE Rév. 2 (cult_ent_num)
 - image not found image not found Valeur ajoutée et chiffre d'affaires des entreprises des secteurs culturels par activité de la NACE Rév. 2 (cult_ent_val)
 - image not found image not found Activités industrielles par classe de taille des effectifs (NACE Rév. 2, B-E) (sbs_sc_ind_r2)
 - image not found image not found Activités des services par classe de taille (NACE Rév. 2 H-N, S95) (sbs_sc_1b_se_r2)
 - image not found image not found Statistiques annuelles sur les entreprises par classe de taille pour des agrégats spéciaux d'activité (NACE Rév. 2) (sbs_sc_sca_r2)
 - image not found image not found Démographie des entreprises par classe de taille (à partir de 2004, NACE Rév.2) (bd_9bd_sz_cl_r2)
 - image not found Production vendue, exportations et importations par liste PRODCOM (NACE Rév. 2) - données annuelles (DS-066341)
 - 📁 Commerce international des biens culturels (cult_trd_go)
 - image not found image not found Commerce intra et extra-UE des biens culturels par produit (cult_trd_prd)
 - image not found image not found Commerce intra et extra-UE des biens culturels par produit et partenaire (cult_trd prt)
 - 📁 Commerce international des services culturels (cult_trd_ser)
 - image not found image not found Commerce international de services (à partir de 2010) (BPM6) (bop_its6_det)
 - 📁 Participation culturelle (cult_pcs)
 - 📁 Participation à des activités culturelles - enquête EU-SILC (cult_pcs_ilc)
 - image not found image not found Fréquence de participation à certaines activités culturelles ou sportives au cours des 12 derniers mois par sexe, â(...) (ilc_scp03)
 - image not found image not found Fréquence de participation à certaines activités culturelles ou sportives au cours des 12 derniers mois par quintil(...) (ilc_scp04)
 - image not found image not found Raisons de non-participation à des activités culturelles ou sportives au cours des 12 derniers mois par sexe, âge, (...) (ilc_scp05)
 - image not found image not found Raisons de non-participation à des activités culturelles ou sportives au cours des 12 derniers mois par quintile de (...) (ilc_scp06)
 - image not found image not found Fréquence de la pratique d'activités artistiques par sexe, âge et niveau d'éducation atteint (ilc_scp07)

image not found image not found Fréquence de la pratique d'activités artistiques par quintile de revenu, type de ménage et degré d'urbanisation (ilc_scp08)


 Participation à des activités culturelles - enquêtes AES 2007 et 2011 (cult_pcs_aes)

image not found image not found Personnes ayant lu des livres au cours des 12 derniers mois par sexe et âge (cult_pcs_bka)

image not found image not found Personnes ayant lu des livres au cours des 12 derniers mois par sexe et niveau d'éducation (cult_pcs_bke)

image not found image not found Personnes ayant lu des journaux au cours des 12 derniers mois par sexe (cult_pcs_nws)

image not found image not found Personnes ayant lu des journaux au cours des 12 derniers mois par âge (cult_pcs_nwa)

image not found image not found Personnes ayant lu des journaux au cours des 12 derniers mois par niveau d'éducation atteint (cult_pcs_nwe)

image not found image not found Personnes ayant participé à des activités culturelles au cours des 12 derniers mois par sexe et âge (cult_pcs_caa)

image not found image not found Personnes ayant participé à des activités culturelles au cours des 12 derniers mois par sexe et niveau d'éducation (...) (cult_pcs_cae)


 Utilisation des TIC à des fins culturelles (cult_pcs_ict)

image not found image not found Particuliers - activités sur l'internet (isoc_ci_ac_i)

image not found image not found Achats effectués par des particuliers sur l'internet (isoc_ec_ibuy)

image not found image not found But de l'utilisation de l'internet mobile (isoc_cimobi_purp)

image not found image not found Particuliers - utilisation des services de cloud (isoc_cicci_use)

 Temps passé dans les activités culturelles (cult_pcs_tus)

image not found image not found Temps passé, temps de participation et taux de participation dans l'activité principale par sexe et groupe d'âge (tus_00age)

image not found image not found Temps passé, temps de participation et taux de participation dans l'activité principale par sexe et composition du (...) (tus_00hhstatus)

image not found image not found Temps passé, temps de participation et taux de participation dans l'activité principale par sexe et le niveau d'édu(...) (tus_00educ)

image not found image not found Temps passé, temps de participation et taux de participation dans l'activité principale par sexe et statut au regard(...) (tus_00selfstat)

image not found image not found Temps passé, temps de participation et taux de participation dans l'activité principale par sexe et statut professionnel (tus_00profstat)

image not found image not found Temps passé, temps de participation et taux de participation dans l'activité principale par sexe et mois de l'année (tus_00month)

image not found image not found Temps passé, temps de participation et taux de participation dans l'activité principale par sexe et jour de la semaine (tus_00week)

image not found image not found Temps passé à regarder la télévision ou d'autres médias, jouer à des jeux informatiques et des activités sur écran (...) (tus_00screen)

image not found image not found Résultats du sondage d'opinion (urb_percep)

image not found image not found Culture et tourisme - villes et grandes villes (urb_ctour)



 Dépenses des ménages privés pour la culture (cult_exp)

image not found image not found Dépenses moyennes de consommation des ménages privés sur les produits et services culturels par fonction de consomm(...) (cult_pcs_hbs)

image not found image not found Dépenses moyennes de consommation des ménages privés sur les produits et services culturels par le quintile de reve(...) (cult_pcs_qnt)

image not found image not found IPCH (2015 = 100) - données annuelles (indice moyen et taux de variation) (prc_hicp_aind)

image not found image not found IPCH (2015 = 100) - données mensuelles (index) (prc_hicp_midx)

 Dépenses des administrations publiques en matière de culture, loisirs et culte (cult_gov)

- image not found image not found Dépenses des administrations publiques par fonction (CFAP) (gov_10a_exp)
- 📁 Sport (sprt)
 - 📁 Emploi dans le sport (sprt_emp)
 - image not found image not found Emploi dans le sport par sexe (sprt_emp_sex)
 - image not found image not found Emploi dans le sport par âge (sprt_emp_age)
 - image not found image not found Emploi dans le sport par niveau d'éducation atteint (sprt_emp_edu)
 - 📁 Entreprises des secteurs du sport (sprt_ent)
 - image not found image not found Statistiques annuelles détaillées sur l'industrie (NACE Rév. 2, B-E) (sbs_na_ind_r2)
 - image not found image not found Démographie des entreprises par classe de taille (à partir de 2004, NACE Rév.2) (bd_9bd_sz_cl_r2)
 - image not found Production vendue, exportations et importations par liste PRODCOM (NACE Rév. 2) - données annuelles (DS-066341)
 - 📁 Commerce international d'articles de sport (sprt_trd)
 - image not found image not found Commerce intra et extra-UE d'articles de sport par produit (sprt_trd_prd)
 - image not found image not found Commerce intra et extra-UE d'articles de sport par produit et partenaire (sprt_trd_prt)
 - 📁 Participation au sport (sprt_pcs)
 - 📁 Assistance à des événements sportifs - enquête EU-SILC ahm 2015 (sprt_pcs_ilc)
 - image not found image not found Fréquence de participation à certaines activités culturelles ou sportives au cours des 12 derniers mois par sexe, â(...) (ilc_scp03)
 - image not found image not found Fréquence de participation à certaines activités culturelles ou sportives au cours des 12 derniers mois par quintil(...) (ilc_scp04)
 - image not found image not found Raisons de non-participation à des activités culturelles ou sportives au cours des 12 derniers mois par sexe, âge, (...) (ilc_scp05)
 - image not found image not found Raisons de non-participation à des activités culturelles ou sportives au cours des 12 derniers mois par quintile de (...) (ilc_scp06)
 - 📁 Assistance à des événements sportifs - enquêtes AES 2007 et 2011 (sprt_pcs_aes)
 - image not found image not found Personnes ayant assisté à des événements sportifs au cours des 12 derniers mois par sexe et âge (sprt_pcs_sea)
 - image not found image not found Personnes ayant assisté à des événements sportifs au cours des 12 derniers mois par sexe et niveau d'éducation atteint (sprt_pcs_see)
 - 📁 Activité physique (sprt_pcs_pha)
 - image not found image not found Pratique d'une activité physique suffisante pour avoir un impact positif sur la santé par sexe, âge et niveau d'édu(...) (hlth_ehis_pe9e)
 - image not found image not found Pratique d'une activité physique suffisante pour avoir un impact positif sur la santé par sexe, âge et quintile de (...) (hlth_ehis_pe9i)
 - image not found image not found Pratique d'une activité physique suffisante pour avoir un impact positif sur la santé par sexe, âge et degré d'urba(...) (hlth_ehis_pe9u)
 - image not found image not found Pratique d'activités physiques (non liée au travail) par sexe, âge et niveau d'éducation atteint (hlth_ehis_pe3e)
 - image not found image not found Pratique d'activités physiques (non liée au travail) par sexe, âge et quintile de revenu (hlth_ehis_pe3i)
 - image not found image not found Pratique d'activités physiques (non liée au travail) par sexe, âge et degré d'urbanisation (hlth_ehis_pe3u)
 - image not found image not found Temps consacré à des activités physiques aérobies (sans lien avec le travail) visant à améliorer sa santé par sexe,(...) (hlth_ehis_pe2e)
 - image not found image not found Temps consacré à des activités physiques aérobies (sans lien avec le travail) visant à améliorer sa santé par sexe,(...) (hlth_ehis_pe2i)

image not found image not found Temps consacré à des activités physiques aérobies (sans lien avec le travail) visant à améliorer sa santé par sexe,(...) (hlth_ehis_pe2u)


 Temps consacré au sport et à l'activité physique (sprt_pcs_tus)

image not found image not found Temps passé, temps de participation et taux de participation dans l'activité principale par sexe et groupe d'âge (tus_00age)

image not found image not found Temps passé, temps de participation et taux de participation dans l'activité principale par sexe et composition du (...) (tus_00hhstatus)

image not found image not found Temps passé, temps de participation et taux de participation dans l'activité principale par sexe et le niveau d'édu(...) (tus_00educ)

image not found image not found Temps passé, temps de participation et taux de participation dans l'activité principale par sexe et statut au regar(...) (tus_00selfstat)

image not found image not found Temps passé, temps de participation et taux de participation dans l'activité principale par sexe et statut professionnel (tus_00profstat)

image not found image not found Temps passé, temps de participation et taux de participation dans l'activité principale par sexe et mois de l'année (tus_00month)

image not found image not found Temps passé, temps de participation et taux de participation dans l'activité principale par sexe et jour de la semaine (tus_00week)

image not found image not found Résultats du sondage d'opinion (urb_percep)

image not found image not found Culture et tourisme - villes et grandes villes (urb_ctour)


 Dépenses des ménages privés pour le sport (sprt_exp)

image not found image not found Dépenses moyennes de consommation des ménages privées sur les articles et services de sport par fonction de consomm(...) (sprt_pcs_hbs)

image not found image not found IPCH (2015 = 100) - données annuelles (indice moyen et taux de variation) (prc_hicp_aind)


 Criminalité et justice pénale (crim)

image not found image not found Infractions enregistrées par type d'infraction - données policières (crim_off_cat)


 Homicides volontaires et infractions sexuelles enregistrés (crim_hom)

image not found image not found Homicides volontaires et infractions sexuelles enregistrés, par statut juridique et sexe de la personne impliquée -(...) (crim_hom_soff)

image not found image not found Victimes d'homicides volontaires par relation victime-délinquant et sexe - nombre et taux pour le sexe concerné (crim_hom_vrel)

image not found image not found Victimes d'homicides volontaires par âge et sexe - nombre et taux pour le groupe d'âge et sexe concerné (crim_hom_vage)

image not found image not found Victimes d'homicides volontaires dans les grandes villes (crim_hom_vcit)

image not found image not found Homicides volontaires dans les grandes villes (crim_hom_ocit)


 Personnes dans le système de justice pénale (crim_just)

image not found image not found Suspects et délinquants par sexe - nombre et taux pour le sexe concerné (crim_just_sex)

image not found image not found Suspects et délinquants par âge - nombre et taux pour le groupe d'âge concerné (crim_just_age)


image not found image not found Suspects et délinquants par citoyenneté (crim_just_ctz)



image not found image not found Personnel dans le système de justice pénale par sexe - nombre et taux pour le sexe concerné (crim_just_job)


 Procédures judiciaires (crim_crt)



image not found image not found Affaires judiciaires traitées par les tribunaux de première instance par statut juridique de la procédure judiciaire (crim_crt_case)

image not found image not found Personnes déférées devant la Cour Pénale par statut juridique de la procédure judiciaire (crim_crt_per)



 Caractéristiques des prisons et des détenus (crim_pris)

  Détenus par type d'infraction et sexe - nombre et taux pour le sexe concerné (crim_pris_off)

  Capacité des prisons et nombre de personnes détenues (crim_pris_cap)



  Détenus par âge et sexe - nombre et taux pour le groupe d'âge et sexe concerné (crim_pris_age)



  Détenus par citoyenneté (crim_pris_ctz)



  Détenus par statut juridique de la procédure judiciaire (crim_pris_tri)



 Criminalité - données historiques (jusqu'à 2007) (crim_h)



  Infractions enregistrées par la police par type d'infraction (crim_gen)


  Infractions enregistrées par la police par régions NUTS 3 (crim_gen_reg)

  Infractions enregistrées par la police : homicides dans les villes principales (crim_hom_city)

  Infractions enregistrées par la police (1950-2000) (crim_hist)


  Officiers de police (crim_plce)

  Personnes détenues (crim_pris_pop)

 Industrie, commerce et services (icts)

 Statistiques conjoncturelles sur les entreprises (sts)


 Industrie (sts_ind)

 Production dans l'industrie (sts_ind_prod)



  Production dans l'industrie - données mensuelles (sts_inpr_m)



  Production dans l'industrie - données trimestrielles (sts_inpr_q)



  Production dans l'industrie - données annuelles (sts_inpr_a)

 Chiffre d'affaires dans l'industrie (sts_ind_tovt)



 Chiffre d'affaires dans l'industrie, total (sts_ind_tovtt)



  Chiffre d'affaires dans l'industrie - données mensuelles (sts_intv_m)



  Chiffre d'affaires dans l'industrie - données trimestrielles (sts_intv_q)


  Chiffre d'affaires dans l'industrie - données annuelles (sts_intv_a)



 Chiffre d'affaires dans l'industrie, marché intérieur (sts_ind_tovtd)



  Chiffre d'affaires dans l'industrie, marché intérieur - données mensuelles (sts_intvd_m)



  Chiffre d'affaires dans l'industrie, marché intérieur - données trimestrielles (sts_intvd_q)

  Chiffre d'affaires dans l'industrie, marché intérieur - données annuelles (sts_intvd_a)


 Chiffre d'affaires dans l'industrie, marché extérieur (sts_ind_tovtn)



  Chiffre d'affaires dans l'industrie, marché extérieur - données mensuelles (sts_intvnd_m)



  Chiffre d'affaires dans l'industrie, marché extérieur - données trimestrielles (sts_intvnd_q)

  Chiffre d'affaires dans l'industrie, marché extérieur - données annuelles (sts_intvnd_a)

 Prix à la production dans l'industrie (sts_ind_pric)

 Prix à la production dans l'industrie, total (sts_inpp_t)

  Prix à la production dans l'industrie - données mensuelles (sts_inpp_m)

  Prix à la production dans l'industrie - données trimestrielles (sts_inpp_q)

- image not found image not found Prix à la production dans l'industrie - données annuelles (sts_inpp_a)
- 📁 Prix à la production dans l'industrie, marché intérieur (sts_inpp_d)
 - image not found image not found Prix à la production dans l'industrie, marché intérieur - données mensuelles (sts_inppd_m)
 - image not found image not found Prix à la production dans l'industrie, marché intérieur - données annuelles (sts_inppd_a)
 - image not found image not found Prix à la production dans l'industrie, marché intérieur - données trimestrielles (sts_inppd_q)
 - 📁 Prix à la production dans l'industrie, marché extérieur (sts_inpp_n)
 - image not found image not found Prix à la production dans l'industrie, marché extérieur - données mensuelles (sts_inppnd_m)
 - image not found image not found Prix à la production dans l'industrie, marché extérieur - données trimestrielles (sts_inppnd_q)
 - image not found image not found Prix à la production dans l'industrie, marché extérieur - données annuelles (sts_inppnd_a)
 - 📁 Prix à l'importation dans l'industrie (sts_ind_impi)
 - image not found image not found Prix à l'importation dans l'industrie - données mensuelles (sts_inpi_m)
 - image not found image not found Prix à l'importation dans l'industrie - données trimestrielles (sts_inpi_q)
 - image not found image not found Prix à l'importation dans l'industrie - données annuelles (sts_inpi_a)
 - 📁 Main-d'œuvre dans l'industrie, total (sts_ind_labo)
 - image not found image not found Main-d'oeuvre dans l'industrie - données mensuelles (sts_inlb_m)
 - image not found image not found Main-d'oeuvre dans l'industrie - données trimestrielles (sts_inlb_q)
 - image not found image not found Main-d'oeuvre dans l'industrie - données annuelles (sts_inlb_a)
 - 📁 Construction, bâtiment et génie civil (NACE F) (sts_cons)
 - 📁 Production dans la construction (sts_cons_pro)
 - image not found image not found Production dans la construction - données mensuelles (sts_copr_m)
 - image not found image not found Production dans la construction - données trimestrielles (sts_copr_q)
 - image not found image not found Production dans la construction - données annuelles (sts_copr_a)
 - 📁 Permis de construire (sts_cons_per)
 - image not found image not found Permis de construire - données mensuelles (sts_cobp_m)
 - image not found image not found Permis de construire - données trimestrielles (sts_cobp_q)
 - image not found image not found Permis de construire - données annuelles (sts_cobp_a)
 - 📁 Coût de la construction (ou prix à la production), nouveaux bâtiments résidentiels (sts_cons_pri)
 - image not found image not found Coût de la construction (ou prix à la production), nouveaux bâtiments résidentiels - données mensuelles (sts_copi_m)
 - image not found image not found Coût de la construction (ou prix à la production), nouveaux bâtiments résidentiels - données trimestrielles (sts_copi_q)
 - image not found image not found Coût de la construction (ou prix à la production), nouveaux bâtiments résidentiels - données annuelles (sts_copi_a)
 - 📁 Main-d'œuvre (sts_cons_lab)
 - image not found image not found Main-d'oeuvre dans la construction - données mensuelles (sts_colb_m)
 - image not found image not found Main-d'oeuvre dans la construction - données trimestrielles (sts_colb_q)
 - image not found image not found Main-d'oeuvre dans la construction - données annuelles (sts_colb_a)
 - 📁 Commerce et services (sts_ts)
 - 📁 Commerce de gros et de détail (NACE G) (sts_wrt)
 - 📁 Chiffre d'affaires et du volume des ventes (sts_wrt_ts)

- image not found image not found Chiffre d'affaires et du volume des ventes dans le commerce de gros et détail - données mensuelles (sts_trtu_m)
- image not found image not found Chiffre d'affaires et du volume des ventes dans le commerce de gros et détail - données trimestrielles (sts_trtu_q)
- image not found image not found Chiffre d'affaires et du volume des ventes dans le commerce de gros et détail - données annuelles (sts_trtu_a)
- 📁 Main-d'œuvre (sts_wrt_li)
 - image not found image not found Main-d'oeuvre dans le commerce de gros et détail - données mensuelles (sts_trlb_m)
 - image not found image not found Main-d'oeuvre dans le commerce de gros et détail - données trimestrielles (sts_trlb_q)
 - image not found image not found Main-d'oeuvre dans le commerce de gros et détail - données annuelles (sts_trlb_a)
- 📁 Services (sts_os)
 - 📁 Chiffre d'affaires (sts_os_t)
 - image not found image not found Chiffre d'affaires dans les services - données mensuelles (sts_setu_m)
 - image not found image not found Chiffre d'affaires dans les services - données trimestrielles (sts_setu_q)
 - image not found image not found Chiffre d'affaires dans les services - données annuelles (sts_setu_a)
 - 📁 Prix à la production (sts_os_pp)
 - image not found image not found Prix à la production dans les services - données trimestrielles (sts_sepp_q)
 - image not found image not found Prix à la production dans les services - données annuelles (sts_sepp_a)
 - 📁 Production dans les services (sts_os_p)
 - image not found image not found Production dans les services - données mensuelles (sts_sepr_m)
 - image not found image not found Production dans les services - données trimestrielles (sts_sepr_q)
 - image not found image not found Production dans les services - données annuelles (sts_sepr_a)
 - 📁 Main-d'œuvre (sts_os_li)
 - image not found image not found Main-d'oeuvre dans les services - données mensuelles (sts_selb_m)
 - image not found image not found Main-d'oeuvre dans les services - données trimestrielles (sts_selb_q)
 - image not found image not found Main-d'oeuvre dans les services - données annuelles (sts_selb_a)
- 📁 Statistiques structurelles sur les entreprises (sbs)
 - 📁 SBS (SSE) - principaux indicateurs (sbs_na)
 - image not found image not found Statistiques annuelles des entreprises pour des agrégats spéciaux d'activité (NACE Rév. 2) (sbs_na_sca_r2)
 - image not found image not found Statistiques annuelles sur les entreprises par classe de taille pour des agrégats spéciaux d'activité (NACE Rév. 2) (sbs_sc_sca_r2)
 - 📁 SBS (SSE) - industrie et construction (sbs_ind_co)
 - 📁 Statistiques annuelles détaillées d'entreprises - industries et construction (sbs_na_ind)
 - image not found image not found Statistiques annuelles détaillées sur l'industrie (NACE Rév. 2, B-E) (sbs_na_ind_r2)
 - image not found image not found Statistiques annuelles détaillées sur la construction (NACE Rév. 2, F) (sbs_na_con_r2)
 - image not found image not found Statistiques annuelles détaillées sur les industries extractives (NACE Rév. 1.1, C) (sbs_na_2a_mi)

image not found image not found Statistiques annuelles détaillées sur les industries manufacturières sous-sections DA-DE et total pour l'industrie (...) (sbs_na_2a_dade)

image not found image not found Statistiques annuelles détaillées sur les industries manufacturières, sous-sections DF-DN et total (NACE Rév. 1.1, D) (sbs_na_2a_dfdn)

image not found image not found Statistiques annuelles détaillées sur l'électricité, le gaz et l'eau (NACE Rév. 1.1, E) (sbs_na_2a_el)

image not found image not found Statistiques annuelles détaillées sur les entreprises de construction (NACE Rév. 1.1, F) (sbs_na_4a_co)

image not found image not found Statistiques annuelles sur les entreprises en fonction du type de propriété dans l'industrie et la construction (NA(...)) (sbs_na_2c_own)

image not found image not found Série longue sur les entreprises occupant 20 personnes et plus, principaux indicateurs (NACE Rév. 1.1, C-F) (sbs_na_indc_lgt)


 PME - statistiques annuelles d'entreprises par classe de taille - industries et construction (sbs_sc_ind)

image not found image not found Activités industrielles par classe de taille des effectifs (NACE Rév. 2, B-E) (sbs_sc_ind_r2)

image not found image not found Activités de la construction par classe de taille des effectifs (NACE Rév. 2, F) (sbs_sc_con_r2)

image not found image not found Industries extractives par classe de taille des effectifs (NACE Rév. 1.1, C, 1995-2001) (sbs_sc_2d_mi95)

image not found image not found Industries extractives par classe de taille des effectifs (NACE Rév. 1.1, C, à partir de 2002) (sbs_sc_2d_mi02)

image not found image not found Industrie manufacturière, sous-sections DA-DE et total (NACE Rév. 1.1, D) par classe de taille des effectifs (1995-2001) (sbs_sc_2d_dade95)

image not found image not found Industrie manufacturière, sous-sections DA-DE et total (NACE Rév. 1.1, D) par classe de taille des effectifs (à par(...)) (sbs_sc_2d_dade02)

image not found image not found Industrie manufacturière, sous-sections DF-DN et total (NACE Rév. 1.1, D) par classe de taille des effectifs (1995-1997) (sbs_sc_2d_dfdn95)

image not found image not found Industrie manufacturière, sous-sections DF-DN et total, (NACE Rév. 1.1, D) par classe de taille des effectifs (1998(...)) (sbs_sc_2d_dfdn98)

image not found image not found Industrie manufacturière, sous-sections DF-DN et total (NACE Rév. 1.1, D) par classe de taille des effectifs (à par(...)) (sbs_sc_2d_dfdn02)

image not found image not found Production et distribution d'électricité, de gaz et d'eau, par classe de taille des effectifs (NACE Rév. 1.1, E, 19(...)) (sbs_sc_2d_el95)

image not found image not found Production et distribution d'électricité, de gaz et d'eau, par classe de taille des effectifs (NACE Rév. 1.1, E, à (...)) (sbs_sc_2d_el02)

image not found image not found Construction par classe d'effectifs (NACE Rév. 1.1, F, 1995-2001) (sbs_sc_4d_co95)

image not found image not found Construction par classe de taille des effectifs (NACE Rév. 1.1, F, à partir de 2002) (sbs_sc_4d_co02)


 Investissements incorporels et sous-traitance - industrie et construction (sbs_is)

image not found image not found Statistiques des entreprises pluriannuelles - statistiques des investissements incorporels dans l'industrie et la c(...) (sbs_is_inv_r2)

image not found image not found Statistiques pluriannuelles sur les entreprises - sous-traitance pour l'industrie et la construction (NACE Rév. 2, B-F) (sbs_is_subc_r2)

image not found image not found Statistiques pluriannuelles sur les entreprises - sous-traitance par classe de taille pour la construction - (NACE (...)) (sbs_is_sc_r2)

image not found image not found Statistiques pluriannuelles sur les entreprises - investissements incorporels et sous-traitance (NACE Rév. 1.1, C-F) (sbs_is_2j_intan)

image not found image not found Statistiques pluriannuelles sur les entreprises - sous-traitance par classe de taille - (NACE Rév. 1.1, C-F, 1999-2001) (sbs_is_2k_sub99)








- image not found image not found Statistiques pluriannuelles sur les entreprises - sous-traitance par classe de taille - (NACE Rév. 1.1, C-F, à part(...)) (sbs_is_2k_sub02)
-  Statistiques pluriannuelles sur les entreprises - Ventilation du chiffre d'affaires pour l'industrie et la construction (sbs_turn)
 - image not found image not found Ventilation du chiffre d'affaires pour l'industrie (NACE Rév. 2, B-E) (sbs_turn_ind_r2)
 - image not found image not found Ventilation du chiffre d'affaires pour la construction (NACE Rév. 2, F) (sbs_turn_con_r2)
 -  Achats de produits énergétiques - industries et construction (sbs_pu)
 - image not found image not found Statistiques pluriannuelles sur les entreprises - achats de produits énergétiques (NACE Rév. 1.1, C, D, F, 1997-2001) (sbs_pu_2l_97)
 - image not found image not found Statistiques pluriannuelles sur les entreprises - achats de produits énergétiques (NACE Rév. 1.1 C, D, F, à partir (...)) (sbs_pu_4l_02)
 -  Statistiques sur la protection de l'environnement - industrie (sbs_env)
 - image not found image not found Statistiques sur les dépenses de protection de l'environnement, par domaine (NACE Rév. 2, B-E) (sbs_env_dom_r2)
 - image not found image not found Statistiques sur les dépenses de protection de l'environnement, par classe de taille (NACE Rév. 2, B-E) (sbs_env_sc_r2)
 - image not found image not found Statistiques pluriannuelles sur les entreprises concernant les dépenses de protection de l'environnement ventilées (...) (sbs_mlenv_dom_r2)
 - image not found image not found Statistiques pluriannuelles sur les entreprises concernant les dépenses de protection de l'environnement ventilées (...) (sbs_mlenv_sc_r2)
 - image not found image not found Statistiques sur les dépenses de protection de l'environnement dans l'industrie (NACE Rév. 1.1 C à E, 1995-2001) (sbs_env_2b_95)
 - image not found image not found Statistiques sur les dépenses de protection de l'environnement, par domaine (NACE Rév. 1.1, C-E, à partir de 2001) (sbs_env_2b_02)
 - image not found image not found Statistiques sur les dépenses de protection de l'environnement, par classe de taille (NACE Rév. 1.1, C-E, à partir (...)) (sbs_env_2o_sc01)
 -  SBS (SSE) - commerce (dt)
 -  Statistiques annuelles détaillées sur les entreprises - commerce (sbs_na_dt)
 - image not found image not found Statistiques annuelles détaillées sur le commerce (NACE Rév. 2 G) (sbs_na_dt_r2)
 - image not found image not found Statistiques annuelles détaillées sur les entreprises commerce (NACE Rév. 1.1 G) (sbs_na_3b_tr)
 -  PME - statistiques annuelles par classe de taille - commerce (sbs_sc_dt)
 - image not found image not found Activités du commerce par classe de taille des effectifs (NACE Rév. 2, G) (sbs_sc_dt_r2)
 - image not found image not found Activités du commerce par classe de taille de chiffre d'affaires (NACE Rév. 2, G) (sbs_sctrn_dt_r2)
 - image not found image not found Commerce par classes de taille d'emploi (NACE Rév. 1, G, 1995-2007) (sbs_sc_3ce_tr95)
 - image not found image not found Commerce par classe de taille des effectifs (NACE Rév. 1.1, G, à partir de 2002) (sbs_sc_3ce_tr02)
 - image not found image not found Activités du commerce par classe de taille de chiffre d'affaires (NACE Rév. 1.1, G) (sbs_sc_3ctrn_tr)
 -  Commerce: Ventilation du chiffre d'affaires par produit (dt_cpa)
 - image not found image not found Ventilation du chiffre d'affaires par type de produit: commerce de gros (NACE Rév. 2, G46) (dt_cpa_n46_r2)
 - image not found image not found Statistiques pluriannuelles sur les entreprises - ventilation du chiffre d'affaires par type de produit pour le com(...) (dt_cpa_n45_r2)

image not found image not found Statistiques pluriannuelles sur les entreprises - ventilation du chiffre d'affaires par type de produit: commerce d(...) (dt_cpa_n47_r2)

image not found image not found Ventilation du chiffre d'affaires par type de produit (NACE Rév. 1.1, G52, statistiques quinquennales, à partir de 1997) (dt_cpa_3d52)

image not found image not found Ventilation du chiffre d'affaires par produit du commerce de véhicules (NACE Rév. 1.1, G50, statistiques quinquenna...) (dt_cpa_3d50)

image not found image not found Ventilation du chiffre d'affaires par produit du commerce de gros (NACE Rév. 1.1, G51, 1998) (dt_cpa_3d51_98)

image not found image not found Ventilation du chiffre d'affaires par produit du commerce de gros (NACE Rév. 1.1, G51, statistiques quinquennales, (...)) (dt_cpa_3d51_03)

 Commerce: autres statistiques pluriannuelles (dt_oth)

image not found image not found Ventilation du chiffre d'affaires par type d'activité: commerce de gros (NACE Rév. 2 G46) (dt_turn_n46_r2)

image not found image not found Statistiques pluriannuelles sur les entreprises - ventilation du chiffre d'affaires par type d'activité pour le com(...) (dt_turn_n45_r2)


image not found image not found Ventilation du chiffre d'affaires par type d'activité pour le commerce de détail (NACE Rev.2, G47) (dt_turn_n47_r2)

image not found image not found Nombre de magasins de vente au détail (NACE Rev.2, G47) (dt_oth_n47_r2)

image not found image not found Surface de vente des magasins de vente au détail en mètres carrés (2002-2007, NACE Rév. 1.1, G52) (dt_oth_3d52_spa)

image not found image not found Commerce de détail - Coûts d'exploitation, appareil commercial et type de fournisseurs (NACE Rév. 1.1, G52, statist(...)) (dt_oth_3d52_03)

image not found image not found Commerce de gros - Coûts d'exploitation et types de client (NACE Rév. 1.1 G51, statistiques quinquennales, à partir(...)) (dt_oth_3d51_03)

 SBS (SSE) - Services (serv)


 Statistiques annuelles détaillées sur les entreprises - services (sbs_na_serv)

image not found image not found Statistiques annuelles détaillées sur les services (NACE Rév. 2 H-N et S95) (sbs_na_1a_se_r2)


image not found image not found Statistiques annuelles détaillées sur les services (NACE Rév. 1.1 H-K) (sbs_na_1a_se)

 PME - statistiques annuelles d'entreprises par classe de taille - services (sbs_sc_sc)

image not found image not found Activités des services par classe de taille (NACE Rév. 2 H-N, S95) (sbs_sc_1b_se_r2)

image not found image not found Services par classe d'effectifs (NACE Rév. 1.1, H-K, 1995-2001) (sbs_sc_1b_se95)

image not found image not found Services par classe de taille des effectifs (NACE Rév. 1.1, H-K, à partir de 2002) (sbs_sc_1b_se02)

 Statistiques sur les services financiers (serv_fin)

 Statistiques sur les établissements de crédit (sbs_cre)


 Statistiques annuelles sur les entreprises (sbs_cre_tot)

image not found image not found Variables économiques faisant partie intégrante de l'annexe 1 du règlement N° 58/97 du Conseil (sbs_cre_tannex1)

image not found image not found Variables spécifiques au secteur: Compte de profits et pertes, Bilan et autres variables complémentaires (sbs_cre_tspe)

image not found image not found Statistiques annuelles sur les entreprises. Année de référence 2002 (sbs_cre_tent)

 Statistiques annuelles sur les entreprises: ventilation du nombre d'entreprises (sbs_cre_ent)

image not found image not found Nombre d'entreprises et total du bilan d'après le statut juridique (sbs_cre_elegsta)







- image not found image not found Nombre d'entreprises et total du bilan par résidence de l'entreprise mère (sbs_cre_eres)
- image not found image not found Nombre d'entreprises par classe de taille du total du bilan (sbs_cre_esc)
-  Statistiques annuelles sur les entreprises par catégorie d'établissements de crédit (sbs_cre_ins)
- image not found image not found Nombre d'entreprises et personnes occupées par catégorie d'établissements de crédit (sbs_cre_icat)
-  Statistiques annuelles sur les entreprises par produit (sbs_cre_pro)
- image not found image not found Nombre des comptes liés aux catégories de la CPA (sbs_cre_pacc)
- image not found image not found Commissions perçues par produit (sbs_cre_pcrec)
- image not found image not found Commissions versées par produit (sbs_cre_pcpay)
- image not found image not found Intérêts et produits assimilés par produit (sbs_cre_pintrex)
- image not found image not found Intérêts et charges assimilées par produit (sbs_cre_pintpay)
- image not found image not found Nombre de créances sur la clientèle liées aux catégories de la CPA (sbs_cre_ploans)
- image not found image not found Statistiques annuelles sur les entreprises par produit Année de référence 2002 (sbs_cre_prod)
-  Statistiques annuelles sur les entreprises: ventilation géographique (sbs_cre_geo)
- image not found image not found Nombre des succursales dans l'EEE (sbs_cre_geea)
- image not found image not found Filiales financières implantées à l'étranger (sbs_cre_gfinsub)
- image not found image not found Activités des succursales de l'EEE (sbs_cre_gbeea)
- image not found image not found Nombre des succursales implantées en dehors de l'EEE (sbs_cre_gneea)
- image not found image not found Activités des succursales en dehors de l'EEE (sbs_cre_gbneea)
- image not found image not found Statistiques annuelles sur les entreprises: ventilation géographique (sbs_cre_6g_01)
-  Statistiques annuelles sur les entreprises: ventilation régionale (sbs_cre_reg)
- image not found image not found Nombre d'unités locales, personnes occupées, salaires et traitements par région NUTS 2 (sbs_cre_rreg)
-  Statistiques sur les services d'assurance (sbs_ins)
- image not found image not found Statistiques annuelles sur les entreprises (sbs_ins_5a)
- image not found image not found Statistiques annuelles sur les entreprises par statut juridique de l'entreprise (sbs_ins_5b)
- image not found image not found Statistiques annuelles sur les entreprises par pays de résidence de l'entreprise mère (sbs_ins_5c)
- image not found image not found Statistiques annuelles sur les entreprises par classe de taille des primes brutes émises (sbs_ins_5d1)
- image not found image not found Statistiques annuelles sur les entreprises par classe de taille des provision techniques brutes (sbs_ins_5d2)
- image not found image not found Statistiques annuelles sur les entreprises par produit (sbs_ins_5e)
- image not found image not found Statistiques annuelles sur les entreprises par ventilation géographique (à partir de 2004) (sbs_ins_5fco04)
- image not found image not found Statistiques annuelles sur les entreprises par ventilation géographique (jusqu'à 2003 inclus) (sbs_ins_5fco96)
- image not found image not found Statistiques annuelles sur les entreprises par ventilation géographique et par produit (à partir de 2004) (sbs_ins_5ffp04)
- image not found image not found Statistiques annuelles sur les entreprises par ventilation géographique et par produit (jusqu'à 2003 inclus) (sbs_ins_5ffp96)
-  Statistiques sur les fonds de pension (sbs_pen)

image not found image not found Caisses de retraite autonomes - ensemble des indicateurs (sbs_pen_7a)

image not found image not found Caisses de retraite autonomes - nombre d'entreprises par classe de taille des placements (sbs_pen_7b1)

image not found image not found Caisses de retraite autonomes - nombre d'entreprises par classe de taille des membres (sbs_pen_7b2)

image not found image not found Caisses de retraite autonomes - total des placements par devise (sbs_pen_7c)

image not found image not found Caisses de retraite autonomes - ventilation géographique (sbs_pen_7d)

image not found image not found Caisses de retraite non-autonomes (sbs_pen_7e)

image not found image not found Entreprises avec des membres dans des autres pays de l'EEE (jusqu'à 2000 inclus) (sbs_pen_enteea)

Statistiques sur les services aux entreprises (bs)

Services aux entreprises : à partir de 2008 (bs2008)

image not found image not found Chiffre d'affaires par produit et activité de la NACE Rév. 2 (CPA 2.1) (bs_bs8cpa2_1)

image not found image not found Chiffre d'affaires par produit et activité économique (NACE Rév.2) (bs_bs8ace_r2)

image not found image not found Chiffre d'affaires par résidence du client et activité économique (NACE Rév.2) (bs_bs8bdf_r2)

Services aux entreprises : année de référence 2007 (bs2007)

image not found image not found Principales variables économiques (2007) (bs_bs1_07)

image not found image not found Chiffre d'affaires par résidence du client et activité économique (2007) (bs_bs4_07)

Services aux entreprises : année de référence 2006 (bs2006)

image not found image not found Principales variables économiques (2006) (bs_bs1_06)

image not found image not found Chiffre d'affaires par résidence du client et activité économique (2006) (bs_bs4_06)

Services aux entreprises : année de référence 2005 (bs2005)

image not found image not found Principales variables économiques (2005) (bs_bs1_05)

image not found image not found Chiffre d'affaires par résidence du client et activité économique (2005) (bs_bs4_05)

Services aux entreprises: Année de référence 2004 (bs2004)

image not found image not found Principales variables économiques par classe de taille d'emploi (2004) (bs_bs1_04)

image not found image not found Chiffre d'affaires par type de client et activité économique (bs_bs3_04)

image not found image not found Chiffre d'affaires par résidence du client, classe de taille d'emploi et activité économique (2004) (bs_bs4_04)

image not found image not found Nombre d'entreprises réalisant des échanges transfrontaliers, ventilées par classe de taille d'emploi (bs_bs5_04)

image not found image not found Nombre d'entreprises réalisant des échanges transfrontaliers, ventilées par type d'échange transfrontalier et class(...) (bs_bs6_04)

image not found image not found Nombre d'entreprises réalisant des échanges transfrontaliers, ventilées par raison des échanges transfrontaliers et(...) (bs_bs7_04)

image not found image not found Nombre d'entreprises, ventilées par ordre d'importance des obstacles rencontrés dans les échanges transfrontaliers (...) (bs_bs8_04)

image not found image not found Nombre d'entreprises réalisant des échanges transfrontaliers, ventilées par activité économique (bs_bs9_04)

image not found image not found Nombre d'entreprises réalisant des échanges transfrontaliers, par type d'échange transfrontalier et activité économique (bs_bs10_04)

image not found image not found Nombre d'entreprises réalisant des échanges transfrontaliers, par raison des échanges transfrontaliers et par activ(...) (bs_bs11_04)

image not found image not found Nombre d'entreprises, ventilées par ordre d'importance des obstacles rencontrés dans les échanges transfrontaliers (...) (bs_bs12_04)

image not found image not found Chiffre d'affaires par type de média pour la publicité (bs_bs13_04)

image not found image not found Revenus tirés des droits de la propriété intellectuelle pour les services informatiques (bs_bs14_04)

image not found image not found Achats d'espaces publicitaires ou de temps d'antenne destinés à la revente (bs_bs16_04)


 Services aux entreprises: Année de référence 2003 (bs2003)

image not found image not found Variables SBS (SSE) par classe d'effectifs pour les divisions 72 et 74 (bs_bs1_03)

image not found image not found Chiffre d'affaires par type de client et par classe d'effectifs pour les divisions 72 et 74 (bs_bs3_03)

image not found image not found Chiffre d'affaires par résidence du client et par classe d'effectifs pour les divisions 72 et 74 (bs_bs4_03)

 Services aux entreprises: Année de référence 2001 (bs2001)

image not found image not found Variables SBS (SSE) par spécialisation du produit et par classe d'effectifs pour les divisions 72 et 74 (bs_bs1_01)

image not found image not found Chiffre d'affaires par type de client et par classe d'affectifs pour les divisions 72 et 74 (bs_bs3_01)

image not found image not found Chiffre d'affaires par résidence du client et par classe d'effectifs pour les divisions 72 et 74 (bs_bs4_01)

image not found image not found Variables SBS (SSE) par spécialisation du client et par classe d'effectifs pour les divisions 72 et 74 (bs_bs5_01)

image not found image not found Variables SBS (SSE) par spécialisation du client et du produit pour les divisions 72 et 74 (bs_bs6_01)

 Services aux entreprises: Année de référence 2000 (bs2000)

image not found image not found Chiffre d'affaires par spécialisation produit pour la division 72 (bs_bs1_00)

image not found image not found Chiffre d'affaires par spécialisation produit et classe de taille pour le groupe 72.2 (bs_bs2_00)

image not found image not found Chiffre d'affaires par type de client et NACE Rév.1 au niveau à 3 chiffres (bs_bs5_00)

image not found image not found Chiffre d'affaires par type de client et classe de taille d'emploi (bs_bs6_00)

image not found image not found Chiffre d'affaires par nationalité du client et NACE Rév.1 au niveau à 3 chiffres (bs_bs7_00)

image not found image not found Chiffre d'affaires par nationalité du client et classe de taille d'emploi (bs_bs8_00)

image not found image not found Chiffre d'affaires par spécialisation du client et NACE Rév.1 au niveau à 3 chiffres (bs_bs9_00)

image not found image not found Chiffre d'affaires par spécialisation client et classe de taille d'emploi (bs_bs10_00)

image not found image not found Chiffre d'affaires par spécialisation client et spécialisation produit (bs_bs11_00)

 SBS (SSE) - données régionales - toutes activités (sbs_r)

image not found image not found Données SSE (SBS) par région NUTS 2 et par NACE Rév. 2 (à partir de 2008) (sbs_r_nuts06_r2)

image not found image not found Statistiques pluriannuelles des activités du commerce (NACE Rév. 2, G) par région NUTS 2 (sbs_r_3k_my_r2)

image not found image not found Données SSE (SBS) par région NUTS 2 (NUTS 2006) et par NACE Rév. 1.1 (1995-2007) (sbs_r_nuts03)

image not found image not found Statistiques pluriannuelles par région NUTS 2 (NUTS 2006) (sbs_r_3f_my)

Accès au financement (acf)

Structure de propriété, type de financement demandé et besoin de garanties (acf_s)

image not found image not found Structure de propriété, par type d'entreprise et NACE Rév. 2 (acf_s_own)

image not found image not found Entreprises recherchant un financement, par type d'entreprise et activité de la NACE Rév. 2 (acf_s_inf)

image not found image not found Entreprises ayant un besoin de garantie pour l'obtention d'un financement de prêt, par type d'entreprise et et acti(...) (acf_s_ne)

image not found image not found Garants typiques pour l'obtention d'un financement de prêt, par type d'entreprise et NACE Rév. 2 (acf_s_ty)

Degré de réussite, choix de l'institution financière et raisons du succès partiel ou de l'échec (acf_deg)

image not found image not found Taux de réussite dans l'obtention d'un financement de prêt, par sources, type d'entreprise et NACE Rév. 2 (acf_d_lo)

image not found image not found Taux de réussite dans l'obtention de capitaux propres, par sources, type d'entreprise et NACE Rév. 2 (acf_d_eq)

image not found image not found Taux de réussite dans l'obtention d'autres types de financement, par sources, type d'entreprise et NACE Rév. 2 (acf_d_oth)

image not found image not found Raisons du choix d'une banque pour le financement de prêts, par type d'entreprise et NACE Rév. 2 (acf_d_rea)

image not found image not found Raisons du succès partiel ou de l'échec dans l'obtention d'un financement par prêt, par type d'entreprise et NACE Rév. 2 (acf_d_lo1)

image not found image not found Raisons du succès partiel ou de l'échec dans l'obtention d'un financement par capitaux propres, par type d'entrepri(...) (acf_d_eq1)

Perception de changements, besoin perçu de financement futur et possibles obstacles à la croissance de l'entreprise (acf_per)

image not found image not found Perception de l'évolution entre 2007 et 2010, par type d'entreprise et NACE Rév. 2 (acf_p_ch)

image not found image not found Entreprises percevant un besoin de financement entre 2011 et 2013, par type d'entreprise et activité de la NACE Rév. 2 (acf_p_ne)

image not found image not found Types de financements, vraisemblablement nécessaires entre 2011 et 2013, par type d'entreprise et NACE Rév. 2 (acf_p_fi)

image not found image not found sources de financement prévues entre 2011 et 2013, par type d'entreprise et NACE Rév. 2 (acf_p_so)

image not found image not found Objectif potentiel des financements entre 2011 et 2013, par type d'entreprise et NACE Rév. 2 (acf_p_pu)

image not found image not found Facteurs susceptibles de limiter la croissance de l'entreprise entre 2011 et 2013, par type d'entreprise et NACE Rév. 2 (acf_p_fa)

Démographie des entreprises (bd)

image not found image not found Démographie des entreprises selon la forme juridique (à partir de 2004, NACE Rév.2) (bd_9ac_l_form_r2)

image not found image not found Démographie des entreprises par classe de taille (à partir de 2004, NACE Rév.2) (bd_9bd_sz_cl_r2)

image not found image not found Démographie des entreprises avec des salariés selon la forme juridique (à partir de 2004, NACE Rév.2) (bd_9eg_l_form_r2)

image not found image not found Démographie des entreprises avec des salariés par classe de taille (à partir de 2004, NACE Rév.2) (bd_9fh_sz_cl_r2)

image not found image not found Entreprises de forte croissance (croissance de 10% ou plus) et emploi par NACE Rév.2 (bd_9pm_r2)

image not found image not found Indicateurs avec croissance de 20% ou plus (à partir de 2008, NACE Rév.2) (bd_9n_r2)

 Démographie des entreprises (jusqu'en 2007) (bd_07)

image not found image not found Démographie des entreprises selon la forme juridique (jusqu'en 2007, NACE Rév. 1.1) (bd_9a_l_form)

image not found image not found Démographie des entreprises par classe de taille (jusqu'en 2007, NACE Rév. 1.1) (bd_9b_size_cl)

image not found image not found Démographie des entreprises avec des salariés selon la forme juridique (jusqu'en 2007, NACE Rév. 1.1) (bd_9e_l_form)

image not found image not found Démographie des entreprises avec des salariés par classe de taille (jusqu'en 2007, NACE Rév. 1.1) (bd_9f_size_cl)

image not found image not found Résultats préliminaires sur les cessations d'entreprises selon la forme juridique (jusqu'en 2007, NACE Rév. 1.1) (bd_9c_l_form)

image not found image not found Résultats préliminaires sur les cessations d'entreprises par classe de taille (jusqu'en 2007, NACE Rév. 1.1) (bd_9d_size_cl)

image not found image not found Résultats préliminaires sur les cessations d'entreprises avec des salariés selon la forme juridique (jusqu'en 2007,(...) (bd_9g_l_form)

image not found image not found Résultats préliminaires sur les cessations d'entreprises avec des salariés par classe de taille (jusqu'en 2007, NAC(...) (bd_9h_size_cl)

image not found image not found Indicateurs avec croissance de 20% ou plus (jusqu'en 2007, NACE Rév. 1.1) (bd_9n)

 Démographie régionale des entreprises (bd_r)

image not found image not found Démographie des entreprises et entreprises de forte croissance par NACE Rév. 2 et région NUTS 3 (bd_hgnace2_r3)

image not found image not found Démographie des entreprises par classe de taille et région NUTS 3 (bd_size_r3)

image not found image not found Démographie des entreprises avec des salariés par NACE Rév. 2 et région NUTS 3 (bd_enace2_r3)

image not found image not found Démographie des entreprises avec des salariés par classe de taille et région NUTS 3 (bd_esize_r3)

 Statistiques sur les facteurs de réussite des entreprises - toutes activités (fobs)

image not found image not found Entreprises dirigées par le créateur, par âge de l'entrepreneur (fobs_age)

image not found image not found Entreprises dirigées par le créateur, selon l'expérience dans le domaine (fobs_bra)


image not found image not found Entreprises dirigées par le créateur, par niveau d'éducation atteint de l'entrepreneur (fobs_edu)













image not found image not found Entreprises dirigées par le créateur, selon l'expérience à diriger une entreprise (fobs_ent)

image not found image not found Entreprises dirigées par le créateur, par sexe de l'entrepreneur (fobs_gen)

image not found image not found Entreprises dirigées par le créateur, par taille de l'entreprise à sa création (nombre de salariés) (fobs_isc)

image not found image not found Entreprises dirigées par le créateur, par taille d'entreprise encore existante (nombre de salariés) (fobs_ssc)

 Entreprises sous contrôle étranger dans l'UE - inward FATS (fats)

- 
 Statistiques des filiales étrangères - NACE Rév.2 (à partir de 2008) (fats_08)
 - image not found image not found Statistiques des filiales étrangères par activité économique et une sélection des pays de résidence des entités co(...) (fats_g1a_08)
 - image not found image not found Statistiques des filiales étrangères par pays de résidence des entités contrôlantes (à partir de 2008) (fats_g1b_08)
 - image not found image not found Statistiques des filiales étrangères: variables sur la recherche et développement par activité économique (NACE Rév(...) (fats_g1a_rd)
 - image not found image not found Statistiques des filiales étrangères: variables sur la recherche et développement par pays de résidence des entitée(...) (fats_g1b_rd)
- 
 Statistiques des filiales étrangères - NACE Rév. 1.1 (2003-2007) (fats_03)
 - image not found image not found Statistiques des filiales étrangères par activité économique et une sélection des pays de résidence des entités co(...) (fats_g1a_03)
 - image not found image not found Statistiques des filiales étrangères par pays de résidence des entités contrôlantes (2003-2007) (fats_g1b_03)
- 
 Filiales étrangères des entreprises de l'UE - outward FATS (fats_out)
 - 
 Filiales étrangères des entreprises de l'UE - NACE Rév.2, à partir de 2010 (fats_out_r2)
 - image not found image not found Outward FATS, variables principales - NACE Rév.2 (fats_out2_r2)
 - image not found image not found Outward FATS, variables additionnelles - NACE Rév.2 (fats_out3_r2)
 - 
 Filiales étrangères des entreprises de l'UE - NACE Rév.1, 2004-2009 (fats_out_r1)
 - image not found image not found Outward FATS 2004-2006 - données expérimentales (fats_out1)
 - image not found image not found Outward FATS 2007-2009 - variables principales (fats_out2)
 - image not found image not found Outward FATS 2008-2009 - variables additionnelles (fats_out3)
- 
 Statistiques de la délocalisation internationale - toutes activités (iss)
 - 
 Statistiques de la délocalisation internationale - enquête 2012 (iss_11)
 - 
 Information générale (iss_11geninf)
 - image not found image not found Entreprises par identification du groupe de l'entreprise et activité économique (iss_11gentgi)
 - image not found image not found Entreprises par identification du groupe de l'entreprise, statut du transfert d'activités et activité économique (iss_11gentgiss)
 - 
 Externalisations nationales (iss_11domact)
 - image not found image not found Estimation de l'emploi par fonction de l'entreprise et activité économique (iss_11destemp)
 - image not found image not found Développement de l'emploi dans l'entreprise par fonction de l'entreprise, statut du transfert d'activités et activi(...) (iss_11ddevemp)
 - 
 Délocalisation internationale et relocalisation de fonctions de l'entreprise (iss_11sourloc)
 - 
 Transferts de fonctions de l'entreprise (iss_11sobf)
 - image not found image not found Statut du transfert d'activités par fonction de l'entreprise et activité économique (2009-2011) (iss_11sfsour)
 - image not found image not found Type des partenaires commerciaux par fonction de l'entreprise et activité économique (2009-2011) (iss_11sfpart)
 - image not found image not found Pays de destination de délocalisation internationale par fonction de l'entreprise et activité économique (2009-2011) (iss_11sfdest)
 - image not found image not found Perte d'emplois par fonction de l'entreprise et activité économique (2009-2011) (iss_11sfjob)
 - 
 Motivations et obstacles d'une délocalisation internationale (iss_11som)
 - image not found image not found Facteurs de motivation pour la délocalisation internationale par activité économique (2009-2011) (iss_11sbmot)
 - image not found image not found Entreprises par identification du groupe de l'entreprise, motivation pour la délocalisation internationale et activ(...) (iss_11sbgrid)
 - image not found image not found Obstacles rancontrés lors du recours à une délocalisation internationale par statut du transfert d'activités et act(...) (iss_11sbbar)








- image not found image not found Importance de la proximité physique des fonction de support à la fonction principale de l'entreprise par fonction d(...) (iss_11sbprox)
-  Relocalisation de fonction de l'entreprise vers le pays d'origine (iss_11sor)
- image not found image not found Entreprises par statut de réinternalisation (2009-2011) (iss_11srentbck)
- image not found image not found Facteurs de motivation pour la réinternalisation des activités (2009-2011) (iss_11srmot)
- image not found image not found Entreprises par statut de relocalisation (2009-2011) (iss_11srentloc)
-  Organisation internationale des activités dans les filiales étrangères (iss_11affi)
- image not found image not found Entreprises par contrôle des filiales étrangères et activité économique (iss_11actrl)
- image not found image not found Contrôle des filiales étrangères et estimation de l'emploi par fonction de l'entreprise, pays d'implantation des fi(...) (iss_11aestemp)
- image not found image not found Développement de l'emploi dans les filiales étrangères par fonction de l'entreprise et activité économique (2009-2011) (iss_11adevemp)
-  Statistiques de la délocalisation internationale - enquête 2007 (iss_07)
-  Plans et limites du Sourcing International - vague d'enquête 2007 (iss_planbarr)
- image not found image not found Importance des facteurs de motivation pour le sourcing international par entreprise envisageant actuellement de rec(...) (iss_plan)
- image not found image not found Pays de destination du sourcing international par entreprise envisageant actuellement de recourir au sourcing inter(...) (iss_ctry)
- image not found image not found Niveau de l'impact prévu du sourcing international sur l'emploi par entreprise pratiquant actuellement ou envisagea(...) (iss_empl)
- image not found image not found Importance des obstacles rencontrés en cherchant à pratiquer le souçage international des activités par statut du s(...) (iss_barr)
-  Activité du Sourcing International - vague d'enquête 2007 (iss_souract)
- image not found image not found Type de partenaires commerciaux recourant au sourcing international par fonction et activité économique - vague d'e(...) (iss_part)
- image not found image not found Pays de destination du sourcing international par fonction et activité économique - vague d'enquête 2007 (iss_dest)
- image not found image not found Perte et création d'emplois résultant de l'activité de sourcing international par activité économique - vague d'enqu(...) (iss_job)
- image not found image not found Importance des facteurs de motivation pour le sourcing international par activité économique - vague d'enquête 2007 (iss_fac)
- image not found image not found Niveau d'impact des activités de sourcing international par activité économique - vague d'enquête 2007 (iss_imp)
-  Information de base - vague d'enquête 2007 (iss_bckinfo)
- image not found image not found Entreprises par sourcing et par activité économique - vague d'enquête 2007 (iss_econ)
- image not found image not found Entreprises par statut du sourcing et identification du groupe d'entreprises - vague d'enquête 2007 (iss_stat)
- image not found image not found Sourcing local ou international de différentes fonctions de l'entreprise par activité économique - vague d'enquête 2007 (iss_func)
-  Statistiques sur la demande de services - toutes activités (ds)
- image not found image not found Principaux fournisseurs de service par secteur et classe de taille (ds_ds1a)
- image not found image not found Principaux fournisseurs de service par activité (sections NACE/groupes analytiques d'activités) (ds_ds1bc)
- image not found image not found Principaux fournisseurs de service d'entreprises appartenant au groupe ou non (ds_ds1d)

image not found image not found Type d'achat des fournisseurs extérieurs de service par secteur et classe de taille (ds_ds2a)

image not found image not found Type d'achat des fournisseurs extérieurs de service par activité (sections NACE/groupes analytiques d'activités) (ds_ds2bc)

image not found image not found Type d'achat des fournisseurs extérieurs de service appartenant au groupe ou non (ds_ds2d)

image not found image not found Emplacement du principal fournisseur externe de services par secteur et classe de taille (ds_ds3a)

image not found image not found Emplacement du principal fournisseur externe de services par activité (sections NACE/groupes analytiques d'activités) (ds_ds3bc)

image not found image not found Emplacement du principal fournisseur externe de services aux entreprises appartenant à un groupe ou non (ds_ds3d)

image not found image not found Barrières à l'achat de services en dehors du pays par secteur et classe de taille (ds_ds4a)

image not found image not found Barrières à l'achat de services en dehors du pays par activité (sections NACE/groupes analytiques d'activités) (ds_ds4bc)

image not found image not found Barrières à l'achat de services en dehors du pays pour les entreprises appartenant à un groupe ou non (ds_ds4d)

image not found image not found Prévisions pour les futurs achats de services par secteur et classe de taille (ds_ds5a)

image not found image not found Prévisions pour les futurs achats de services par activité (sections NACE/groupes analytiques d'activités) (ds_ds5bc)

image not found image not found Prévisions pour les futurs achats de services des entreprises appartenant à un groupe ou non (ds_ds5d)

image not found image not found Achats de services par produit, secteur et classe de taille (ds_ds6a)

image not found image not found Achats de services par produit et activité (sections NACE/groupes analytiques d'activités) (ds_ds6bc)

image not found image not found Achats de services, par produit, des entreprises appartenant à un groupe ou non (ds_ds6d)

image not found image not found Investissements relatifs aux services par produit, secteur et classe de taille (ds_ds7a)

image not found image not found Investissements relatifs aux services par produit et activité (sections NACE/groupes analytiques d'activités) (ds_ds7bc)

image not found image not found Investissements relatifs aux services, par produit, des entreprises appartenant à un groupe ou non (ds_ds7d)

Tourisme (tour)

Données mensuelles sur l'industrie touristique (tour_indm)

image not found image not found Nuitées dans des établissements d'hébergement touristiques - données mensuelles (tour_occ_nim)

image not found image not found Nuitées de non-résidents dans des établissements d'hébergement touristiques 1990-2011 - ventilation géographique - (...) (tour_occ_ninrmw)

image not found image not found Arrivées dans des établissements d'hébergement touristiques - données mensuelles (tour_occ_arm)

image not found image not found Arrivées de non-résidents dans des établissements d'hébergement touristiques - 1990-2011 - ventilation géographique(...) (tour_occ_arnrmw)

image not found image not found Taux d'occupation net des places-lits et chambres dans les hôtels et hébergements similaires (NACE Rév. 2, I, 55.1)(...) (tour_occ_mnor)

Données annuelles sur l'industrie touristique (tour_inda)

Occupation des établissements d'hébergement touristique (tour_occ)


 Nuitées de résidents et non-résidents (tour_occ_n)

image not found image not found Nuitées dans des établissements d'hébergement touristiques (tour_occ_ninat)

image not found image not found Nuitées dans des établissements d'hébergement touristiques par région NUTS 2 (tour_occ_nin2)

image not found image not found Nuitées dans des établissements d'hébergement touristique par pays/zone géographique de résidence du touriste (tour_occ_ninraw)

image not found image not found Nuitées dans des établissements d'hébergement touristique par degré d'urbanisation (à partir de 2012) (tour_occ_ninatd)

image not found image not found Nuitées dans des établissements d'hébergement touristique par degré d'urbanisation et par région NUTS 2 (à partir (...)) (tour_occ_nin2d)

image not found image not found Nuitées dans des établissements d'hébergement touristique par zones côtières et non côtières (à partir de 2012) (tour_occ_ninatc)

image not found image not found Nuitées dans des établissements d'hébergement touristique par zones côtières et non côtières et par région NUTS 2 ((...)) (tour_occ_nin2c)

image not found image not found Nuitées dans les hôtels et hébergements similaires (NACE Rév. 2, I, 55.1) par classe de taille (à partir de 2012) (tour_occ_ninats)

Arrivées de résidents et non-résidents (tour_occ_a)

image not found image not found Arrivées dans des établissements d'hébergement touristiques (tour_occ_arnat)

image not found image not found Arrivées dans des établissements d'hébergement touristiques par région NUTS 2 (tour_occ_arn2)

image not found image not found Arrivées dans des établissements d'hébergement touristique par pays/zone géographique de résidence du touriste (tour_occ_arnraw)

Taux d'occupation des hôtels et hébergements similaires (tour_occ_or)

image not found image not found Taux d'occupation net des places-lits et chambres dans les hôtels et hébergements similaires (NACE Rév. 2, I, 55.1)(...) (tour_occ_anor)

image not found image not found Taux d'occupation net des places-lits et chambres dans les hôtels et hébergements similaires (NACE Rév. 2, I, 55.1)(...) (tour_occ_anor2)

Capacité des établissements d'hébergement touristique (tour_cap)

image not found image not found Nombre d'établissements, chambres et places-lits (tour_cap_nat)

image not found image not found Nombre d'établissements, chambres et places-lits par région NUTS 2 (tour_cap_nuts2)

image not found image not found Nombre d'établissements, chambres et places-lits par degré d'urbanisation (à partir de 2012) (tour_cap_natd)

image not found image not found Nombre d'établissements, chambres et places-lits par degré d'urbanisation et par région NUTS 2 (à partir de 2012) (tour_cap_nuts2d)

image not found image not found Nombre d'établissements, chambres et places-lits par zones côtières et non côtières (à partir de 2012) (tour_cap_natc)

image not found image not found Nombre d'établissements, chambres et places-lits par zones côtières et non côtières et par région NUTS 2 (à partir(...)) (tour_cap_nuts2c)

image not found image not found Hôtels et hébergements similaires (NACE Rév. 2, I, 55.1) par classe de taille: nombre d'établissements, chambres et(...) (tour_cap_nats)

image not found image not found Nombre d'établissements, chambres et places-lits - par région NUTS 3 (1990-2011) (tour_cap_nuts3)

Statistiques annuelles des entreprises pour une sélection d'industries touristiques (source: Statistiques structure(...)) (tour_sbs)

image not found image not found Statistiques annuelles des entreprises pour des agrégats spéciaux d'activité (NACE Rév. 2) (sbs_na_sca_r2)

image not found image not found Statistiques annuelles sur les entreprises par classe de taille pour des agrégats spéciaux d'activité (NACE Rév. 2) (sbs_sc_sca_r2)








-  Statistiques annuelles, mensuelles et trimestrielles des entreprises pour une sélection d'industries touristiques ((...) (tour_sts)
 - image not found image not found Chiffre d'affaires dans les services - données mensuelles (sts_setu_m)
 - image not found image not found Chiffre d'affaires dans les services - données trimestrielles (sts_setu_q)
 - image not found image not found Chiffre d'affaires dans les services - données annuelles (sts_setu_a)
-  Données annuelles et trimestrielles de l'emploi pour une sélection d'industries touristiques (source: Enquête sur l(...) (tour_lfs)
 -  Données annuelles de l'emploi pour une sélection d'industries touristiques (source: Enquête sur les forces travail) (tour_lfsa)
 - image not found image not found Emploi à temps plein/partiel et activité de la Nace Rév. 2 (tour_lfs1r2)
 - image not found image not found Emploi par tranches d'âge et activité de la Nace Rév. 2 (tour_lfs2r2)
 - image not found image not found Emploi par niveau d'éducation atteint et activité de la NACE rév. 2 (tour_lfs3r2)
 - image not found image not found Emploi permanent ou temporaire et activité de la Nace Rév. 2 (tour_lfs4r2)
 - image not found image not found Durée d'emploi moyenne avec le même employeur et activité de la Nace Rév. 2 (tour_lfs5r2)
 - image not found image not found Emploi total et salarié par sexe et à temps plein/partiel et activité de la Nace Rév. 2 (tour_lfs6r2)
 -  Données trimestrielles de l'emploi pour une sélection d'industries touristiques (source: Enquête sur les forces travail) (tour_lfsq)
 - image not found image not found Emploi à temps plein/partiel et activité de la NACE rév. 2 (tour_lfsq1r2)
 - image not found image not found Emploi par tranches d'âge et activité de la NACE rév. 2 (tour_lfsq2r2)
 - image not found image not found Emploi par niveau d'éducation atteint et activité de la NACE rév. 2 (tour_lfsq3r2)
 - image not found image not found Emploi permanent ou temporaire et activité de la NACE rév. 2 (tour_lfsq4r2)
 - image not found image not found Durée d'emploi moyenne avec le même employeur et activité de la NACE rév. 2 (tour_lfsq5r2)
 - image not found image not found Emploi total et salarié par sexe et à temps plein/partiel et activité de la NACE rév. 2 (tour_lfsq6r2)
-  Données annuelles sur les voyages des résidents UE (tour_dem)
 -  Participation au tourisme (tour_dem_to)
 - image not found image not found Participation au tourisme (1996-2011) - données trimestrielles (tour_dem_toq)
 - image not found image not found Participation au tourisme pour des motifs personnels (tour_dem_totot)
 -  Participation au tourisme pour des motifs personnels par caractéristiques sociodémographiques du touriste (tour_dem_tosd)
 - image not found image not found Participation au tourisme pour des motifs personnels par sexe (tour_dem_tosex)
 - image not found image not found Participation au tourisme pour des motifs personnels par groupe d'âge (tour_dem_toage)
 - image not found image not found Participation au tourisme pour des motifs personnels par niveau d'éducation atteint (à partir de 2012) (tour_dem_toed11)
 - image not found image not found Participation au tourisme pour des motifs personnels par revenu du ménage (à partir de 2012) (tour_dem_toinc)

image not found image not found Participation au tourisme pour des motifs personnels selon le type d'activité (à partir de 2012) (tour_dem_tows)


 Raisons de la non-participation au tourisme, par ventilations sociodémographiques (tour_dem_npsd)
image not found image not found Non-participation au tourisme par sexe (à partir de 2013)
(tour_dem_npsex)

image not found image not found Non-participation au tourisme par groupe d'âge (à partir de 2013)
(tour_dem_npage)

image not found image not found Non-participation au tourisme par niveau d'éducation atteint (à partir de 2013) (tour_dem_nped11)

image not found image not found Non-participation au tourisme par revenu du ménage (à partir de 2013) (tour_dem_npinc)

image not found image not found Non-participation au tourisme par situation au regard de l'emploi (à partir de 2013) (tour_dem_npws)


 Nombre de séjours (tour_dem_tt)

image not found image not found Nombre de voyages - données trimestrielles (tour_dem_ttg)

image not found image not found Nombre de voyages (tour_dem_ttot)

image not found image not found Nombre de voyages par pays / zone géographique de destination
(tour_dem_ttw)

 Nombre de voyages par caractéristiques de voyage (tour_dem_ttc)

image not found image not found Nombre de voyages par motif (tour_dem_ttpur)

image not found image not found Nombre de voyages par durée du voyage (tour_dem_ttls)

image not found image not found Nombre de voyages par mode d'hébergement (tour_dem_ttac)

image not found image not found Nombre de voyages par mois de départ (tour_dem_ttmdd)

image not found image not found Nombre de voyages par moyen de transport (tour_dem_ttmtr)

image not found image not found Nombre de voyages par type de destination (à partir de 2013)
(tour_dem_tthd)

image not found image not found Nombre de voyages par type d'organisation (à partir de 2014)
(tour_dem_ttorg)

 Nombre de voyages par caractéristiques sociodémographiques du touriste (tour_dem_ttsd)

image not found image not found Nombre de voyages par sexe (tour_dem_ttssex)

image not found image not found Nombre de voyages par groupe d'âge (tour_dem_ttsage)

image not found image not found Nombre de voyages par niveau d'éducation atteint (à partir de 2012)
(tour_dem_ttsed11)

image not found image not found Nombre de voyages par revenu du ménage (à partir de 2012)
(tour_dem_ttsinc)

image not found image not found Nombre de voyages selon l'activité (à partir de 2012)
(tour_dem_ttsws)

 Nombre de nuitées (tour_dem_tn)

image not found image not found Nombre de nuitées - données trimestrielles (tour_dem_tnq)

image not found image not found Nombre de nuitées de tourisme (tour_dem_tntot)

image not found image not found Nombre de nuitées par pays / zone géographique de destination
(tour_dem_tnww)

 Nombre de nuitées par caractéristiques de voyage (tour_dem_tntc)

image not found image not found Nombre de nuitées par motif (tour_dem_tnppur)

image not found image not found Nombre de nuitées par durée du voyage (tour_dem_tnpls)

image not found image not found Nombre de nuitées par mode d'hébergement (tour_dem_tnacc)

image not found image not found Nombre de nuitées par mois de départ (tour_dem_tnmdd)

image not found image not found Nombre de nuitées par moyen de transport (tour_dem_tnmtr)

image not found image not found Nombre de nuitées par type de destination (à partir de 2013)
(tour_dem_tnthd)

image not found image not found Nombre de nuitées par type d'organisation (à partir de 2014)
(tour_dem_tnorg)


 Nombre de nuitées par caractéristiques sociodémographiques du touriste (tour_dem_tnsd)

image not found image not found Nombre de nuitées par sexe (tour_dem_tnsex)

image not found image not found Nombre de nuitées par groupe d'âge (tour_dem_tnage)

image not found image not found Nombre de nuitées par niveau d'éducation atteint (à partir de 2012)
(tour_dem_tned11)

image not found image not found Nombre de nuitées par revenu du ménage (à partir de 2012)
(tour_dem_tninc)

image not found image not found Nombre de nuitées selon l'activité (à partir de 2012)
(tour_dem_tnws)


 Dépenses pour séjours de tourisme (tour_dem_ex)

image not found image not found Dépenses - données trimestrielles (tour_dem_exq)

image not found image not found Dépenses (tour_dem_extot)

image not found image not found Dépenses moyennes par voyage par catégories de dépenses (à partir
de 2012) (tour_nat_expert)

image not found image not found Dépenses moyennes par nuitée par catégories de dépenses (à partir
de 2012) (tour_nat_expern)


 Dépenses par catégories de dépenses (tour_dem_extype)

image not found image not found Dépenses pour l'hébergement (à partir de 2012) (tour_dem_exac)

image not found image not found Dépenses pour l'hébergement par pays / zone géographique de
destination (à partir de 2012) (tour_dem_exacw)

image not found image not found Dépenses pour le transport (à partir de 2012) (tour_dem_extr)

image not found image not found Dépenses pour le transport par pays / zone géographique de
destination (à partir de 2012) (tour_dem_extrw)

image not found image not found Dépenses par catégories de dépenses (à partir de 2012)
(tour_dem_exexp)

 Dépenses par caractéristiques de voyage (tour_dem_extc)

image not found image not found Dépenses par motif (tour_dem_expur)

image not found image not found Dépenses par durée du voyage (tour_dem_exls)

image not found image not found Dépenses par pays, zone géographique de destination
(tour_dem_extotw)

image not found image not found Dépenses par type d'organisation (à partir de 2014)
(tour_dem_exorg)

image not found image not found Dépenses pour les voyages à forfait par pays, zone géographique
de destination (tour_dem_expktw)

 Dépenses par caractéristiques sociodémographiques du touriste (tour_dem_exsd)

image not found image not found Dépenses par sexe (tour_dem_exsex)

image not found image not found Dépenses par groupe d'âge (tour_dem_exage)

image not found image not found Dépenses par niveau d'éducation atteint (à partir de 2012)
(tour_dem_exed11)

image not found image not found Dépenses par revenu du ménage (à partir de 2012)
(tour_dem_exinc)

image not found image not found Dépenses selon l'activité (à partir de 2012) (tour_dem_exws)


 Visites à la journée (tour_dem_sdv)

image not found image not found Visites à la journée - données annuelles (tour_dem_sdva)

image not found image not found Visites à la journée - données trimestrielles (tour_dem_sdvq)

image not found image not found Dépenses consacrées à des visites à la journée - données annuelles
(tour_dem_sdvexa)

image not found image not found Dépenses consacrées à des visites à la journée - données
trimestrielles (tour_dem_sdvexq)

 Statistiques sur la production des produits manufacturés (prom)

 Données détaillées par liste PRODCOM (NACE Rév. 2) (prom2)

image not found Production vendue, exportations et importations par liste PRODCOM (NACE Rév. 2) - données annuelles (DS-066341)

image not found Production totale par liste PRODCOM (NACE Rév. 2) - données annuelles (DS-066342)

 Données détaillées par liste PRODCOM (NACE Rév. 1.1) (prom1)

image not found Production vendue, exportations et importations par liste PRODCOM (NACE Rév. 1.1) - données annuelles (DS-043408)

image not found Production totale par liste PRODCOM (NACE Rév. 1.1) - données annuelles (DS-043409)

image not found Production vendue, exportations et importations d'acier par liste PRODCOM (NACE Rév. 1.1) - données mensuelles (DS-008573)

image not found Accès à l'intégralité des statistiques détaillées sur le commerce international de biens (Comext) (comext)

 Agriculture, sylviculture et pêche (agric)

 Agriculture (agr)

 Structure des exploitations agricoles (ef)


 Indicateurs principaux des exploitations agricoles par région NUTS 2 (ef_mainfarm)

image not found image not found Indicateurs sur les exploitations agricoles par superficie agricole, orientation technico-économique, production st(...) (ef_m_farmleg)

image not found image not found Indicateurs sur les exploitations agricoles par superficie agricole, orientation technico-économique, production st(...) (ef_m_farmang)


 Utilisation des sols des exploitations agricoles par région NUTS 2 (ef_landuse)

image not found image not found Principale utilisation des sols des exploitations agricoles par région NUTS 2 (ef_lus_main)

image not found image not found Cultures par classe de superficie agricole utile en nombre d'exploitations agricoles et hectare par région NUTS 2 (ef_lus_allcrops)


 Cultures des terres arables des exploitations agricoles par région NUTS 2 (ef_lac)

image not found image not found Cultures principales par région NUTS 2 (ef_lac_main)

image not found image not found Céréales par région NUTS 2 (ef_lac_cereals)

image not found image not found Légumes secs par région NUTS 2 (ef_lac_dpuls)

image not found image not found Plantes sarclées par région NUTS 2 (ef_lac_rootcrop)

image not found image not found Plantes industrielles par région NUTS 2 (ef_lac_indus)

image not found image not found Légumes par région NUTS 2 (ef_lac_vege)

image not found image not found Fleurs et plantes ornementales par région NUTS 2 (ef_lac_flower)

image not found image not found Plantes prélevées en vert et jachères par région NUTS 2 (ef_lac_greenfal)

 Cultures permanentes des exploitations agricoles par région NUTS 2 (ef_lpc)

image not found image not found Principales cultures permanentes des exploitations agricoles (ef_lpc_main)

image not found image not found Fruits et baies (ef_lpc_fruit)

image not found image not found Oliveraies (ef_lpc_olive)

image not found image not found Vigne (ef_lpc_vineyd)

image not found image not found Prairies permanentes par région NUTS 2 (ef_lus_pegrass)

image not found image not found Sous serre par région NUTS 2 (ef_lus_unglass)

image not found image not found Surfaces spécifiques et autres surfaces agricoles par région NUTS 2 (ef_lus_sparea)

 Cheptel dans les exploitations agricoles (ef_livestock)

image not found image not found Principaux indicateurs du cheptel par région NUTS 2 (ef_lsk_main)

image not found image not found Bovins par région NUTS 2 (ef_lsk_bovine)


image not found image not found Porcins par région NUTS 2 (ef_lsk_gpig)
image not found image not found Vollailles par region NUTS 2 (ef_lsk_sheep)
image not found image not found Volailles par region NUTS 2 (ef_lsk_poultry)

 Main d'oeuvre des exploitations agricoles (ef_lf)

image not found image not found Principaux indicateurs sur la main d'oeuvre des exploitations agricoles (ef_lf_main)

image not found image not found Main d'oeuvre par sexe, selon l'orientation technico-économique et la taille des exploitations agricoles (ef_lf_size)

image not found image not found Main d'oeuvre par sexe et temps de travail, selon la forme juridique des exploitations agricoles (ef_lf_leg)

 Structure des exploitations agricoles - législation de 2008 (depuis 2005) (ef_main)

 Variables clés sur les exploitations agricoles (ef_kv)

image not found image not found Variables clés sur les exploitations agricoles: superficies, cheptel (UGB), main d'oeuvre et production standard (P(...)) (ef_kvaareg)

image not found image not found Variables clés sur les exploitations agricoles: superficies, cheptel (UGB), main d'oeuvre et production standard (P(...)) (ef_kvecsleg)

image not found image not found Variables clés sur les exploitations agricoles: superficies, cheptel (UGB), main d'oeuvre et production standard (P(...)) (ef_kvftaa)

image not found image not found Variables clés sur les exploitations agricoles: superficies, cheptel (UGB), main d'oeuvre et production standard (P(...)) (ef_kvage)

image not found image not found Variables clés sur les exploitations agricoles: superficies, cheptel (UGB), main d'oeuvre et production standard (P(...)) (ef_kvftecs)

image not found image not found Variables clés sur les exploitations agricoles: superficies, cheptel (UGB), main d'oeuvre et production standard (P(...)) (ef_kvftreg)

 Tableaux synthétiques - utilisation des sols des exploitations agricoles (ef_olu)

image not found image not found Utilisation des sols: nombre d'exploitations agricoles et superficies de différentes cultures selon l'orientation t(...) (ef_oluft)

image not found image not found Utilisation des sols: nombre d'exploitations agricoles et superficies de différentes cultures selon la taille de l'(...) (ef_oluaareg)

image not found image not found Utilisation des sols: nombre d'exploitations agricoles et superficies de différentes cultures selon la dimension éc(...) (ef_oluecsreg)

 Tableaux synthétiques - cheptel des exploitations agricoles (ef_ols)

image not found image not found Cheptel: nombre d'exploitations agricoles et d'animaux selon l'orientation technico-économique (2 chiffres) (ef_olslsuft)

image not found image not found Cheptel: nombre d'exploitations agricoles et d'animaux selon la taille de l'exploitation en SAU et par région NUTS 2 (ef_olsaareg)

image not found image not found Cheptel: nombre d'exploitations agricoles et d'animaux selon la taille du cheptel (Unités Gros Bétail - UGB) et par(...) (ef_olslsureg)

image not found image not found Cheptel: nombre d'exploitations agricoles et d'animaux selon la dimension économique (PS en Euro) de l'exploitation(...) (ef_olsecsreg)


 Tableaux synthétiques - main d'oeuvre des exploitations agricoles (ef_olf)

image not found image not found Main d'oeuvre: nombre de personnes et main d'oeuvre (UTA) selon l'orientation technico-économique (2 chiffres) et l'(...) (ef_olfftecs)

image not found image not found Main d'oeuvre: nombre de personnes et main d'oeuvre (UTA) selon la taille de l'exploitation en SAU (ef_olfaa)

image not found image not found Main d'oeuvre: nombre de personnes et main d'oeuvre (UTA) par sexe et région NUTS 2 (ef_olfreg)


 Utilisation des sols des exploitations agricoles - terres arables (ef_ala)

image not found image not found Cultures de terres arables: nombre d'exploitations et superficies de différentes cultures selon la taille de l'expl(...) (ef_alarableaa)

image not found image not found Cultures de terres arables: nombre d'exploitations et superficies de différentes cultures selon la dimension économ(...) (ef_alarableecs)

image not found image not found Céréales: nombre d'exploitations et superficies selon la taille de l'exploitation en SAU et en céréales (ef_alcereal)

image not found image not found Blé tendre: nombre d'exploitations et superficies selon la taille de l'exploitation en SAU et en blé (ef_alwheat)

image not found image not found Orge: nombre d'exploitations et superficies selon la taille de l'exploitation en SAU et en orge (ef_albarley)

image not found image not found Maïs grain: nombre d'exploitations et superficies selon la taille de l'exploitation en SAU et en maïs grain (ef_almaize)

image not found image not found Pommes de terre: nombre d'exploitations et superficies selon la taille de l'exploitation en SAU et en pommes de terre (ef_alpotato)

image not found image not found Plantes industrielles: nombre d'exploitations et superficies selon la taille de l'exploitation en SAU et en plantes(...) (ef_alindcrop)

image not found image not found Betterave sucrière: nombre d'exploitations et superficies selon la taille de l'exploitation en SAU et en betterave (...) (ef_alsbeet)

image not found image not found Légumes frais, melons et fraises : nombre d'exploitations et superficies selon la taille de l'exploitation en SAU e(...) (ef_alvege)

image not found image not found Fleurs et plantes ornementales: nombre d'exploitations et superficies selon la taille de l'exploitation en SAU (ef_alflower)


 Utilisation des sols par les exploitations agricoles - Cultures permanentes, autres superficies agricoles, irrigation (ef_po)

image not found image not found Cultures permanentes: nombre d'exploitations et superficies selon la taille de l'exploitation en SAU et en cultures(...) (ef_popermaa)

image not found image not found Cultures permanentes: nombre d'exploitations et superficies selon la dimension économique (PS en Euro)de l'exploita(...) (ef_popermec)

image not found image not found Cultures permanentes: nombre d'exploitations et superficies selon la taille de l'exploitation en cultures permanent(...) (ef_popermreg)

image not found image not found Arbres fruitiers et baies: nombre d'exploitations et superficies selon la taille de l'exploitation en SAU et en pla(...) (ef_pofruit)

image not found image not found Oliveraies: nombre d'exploitations et superficies selon la taille de l'exploitation en SAU et en oliveraies (ef_poolive)

image not found image not found Vigne: nombre d'exploitations et superficies selon la taille de l'exploitation en SAU et en vigne (ef_povine)

image not found image not found Cultures sous serre: nombre d'exploitations et superficies selon la taille de l'exploitation en SAU et en cultures (...) (ef_poglass)

image not found image not found Prairies permanentes et pâturages: nombre d'exploitations et superficies selon la taille de l'exploitation en SAU e(...) (ef_pograss)

image not found image not found Irrigation: nombre d'exploitations, superficies et matériel selon la taille de l'exploitation en surface irriguée e(...) (ef_poirrig)

image not found image not found Autres superficies: nombre d'exploitations et superficies selon la taille de l'exploitation en SAU (ef_powood)

image not found image not found Champignons, cultures énergétiques, OGM: nombre d'exploitations et superficies selon la taille de l'exploitation en SAU (ef_pomengmo)


 Cheptel et cultures fourragères des exploitations agricoles (ef_lsf)

image not found image not found Bovins: nombre d'exploitations et d'animaux et superficie fourragère selon la taille de l'exploilation en SAU et e(...) (ef_lscatl)

image not found image not found Bovins: nombre d'exploitations et d'animaux et superficie fourragère selon la taille de l'exploilation en SAU et e(...) (ef_lscatlaalsu)

image not found image not found Vaches laitières: nombre d'exploitations et d'animaux et superficie fourragère selon la taille de l'exploitation en(...) (ef_lscow)

image not found image not found Autres vaches: nombre d'exploitations et d'animaux et superficie fourragère selon la taille de l'exploitation en SA(...) (ef_Isothercow)

image not found image not found Superficie fourragère: nombre d'exploitations et superficies selon la taille de l'exploitation en SAU et en superfi(...) (ef_Isfodderaa)

image not found image not found Caprins: nombre d'exploitations et d'animaux et superficie fourragère selon la taille de l'exploitation en SAU et e(...) (ef_Isgoat)

image not found image not found Ovins: nombre d'exploitations et d'animaux et superficie fourragère selon la taille de l'exploitation en SAU et en (...) (ef_Issheep)

image not found image not found Volaille: nombre d'exploitations et d'animaux selon la taille de l'exploitation en SAU et en effectif de poulets (ef_Isbroiaa)

image not found image not found Volaille: nombre d'exploitations et d'animaux selon la dimension économique (PS en Euro) de l'exploitation et l'eff(...) (ef_Isbroiecs)

image not found image not found Poules pondeuses: nombre d'exploitations et de volailles selon la taille de l'exploitation en SAU et en effectif de(...) (ef_Islayhenaa)

image not found image not found Poules pondeuses: nombre d'exploitations et d'animaux selon la dimension économique (PS en Euro) de l'exploitation (...) (ef_Islayhenecs)

image not found image not found Porcs: nombre d'exploitation et d'animaux selon la taille de l'exploitation en SAU et en effectif de porcs (ef_Ispigaa)

image not found image not found Porcs: nombre d'exploitation et d'animaux selon la dimension économique (PS en Euro) de l'exploitation et l'effecti(...) (ef_Ispigeecs)

image not found image not found Truies: nombre d'exploitations et d'animaux selon la taille de l'exploitation en SAU et en effectif de truies (ef_Issowsaa)

image not found image not found Truies: nombre d'exploitations et d'animaux selon la dimension économique (PS en Euro) de l'exploitation et l'effec(...) (ef_Issowsecs)


 Main d'oeuvre des exploitations agricoles - données historiques (ef_lf_h)

image not found image not found Catégories de main d'oeuvre: nombre de personnes et main d'oeuvre (UTA) par sexe, selon la personnalité juridique d(...) (ef_lflegaa)

image not found image not found Catégories de main d'oeuvre: nombre de personnes et main d'oeuvre (UTA) selon la personnalité juridique de l'exploit(...) (ef_lflegecs)

image not found image not found Catégories de main d'oeuvre: nombre de personnes et main d'oeuvre (UTA) par temps de travail (% UTA) et selon la ta(...) (ef_lfwtime)


 Autres activités lucratives de l'exploitation et soutien au développement rural (ef_oga)

image not found image not found Autres activités lucratives (AAL) de l'exploitation: nombre d'exploitations, superficie agricole, production standa(...) (ef_ogaaa)

image not found image not found Autres activités lucratives (AAL) de l'exploitation: nombre d'exploitations, superficie agricole, production standa(...) (ef_ogaecs)

image not found image not found Autres activités lucratives (AAL) de l'exploitation: nombre d'exploitations, superficie agricole, production standa(...) (ef_ogaft)

image not found image not found Autres activités lucratives (AAL) de l'exploitation: nombre d'exploitations, superficie agricole, production standa(...) (ef_ogaage)

image not found image not found Autres activités lucratives (AAL) directement liées à l'exploitation: nombre d'exploitations, superficie agricole, c(...) (ef_ogadsexage)

image not found image not found Soutien au développement rural: nombre d'exploitations, superficie agricole, production standard (PS) et cheptel (U(...)) (ef_ogardaa)

image not found image not found Soutien au développement rural: nombre d'exploitations, superficie agricole, production standard (PS) et cheptel (U(...)) (ef_ogardlegecs)

image not found image not found Soutien au développement rural: nombre d'exploitations, superficie agricole, production standard (PS) et cheptel (U(...)) (ef_ogardlegft)

image not found image not found Soutien au développement rural: nombre d'exploitations, superficie agricole, production standard (PS) et cheptel (U(...)) (ef_ogardsexage)


 Gestion et pratiques des exploitations agricoles (ef_mp)

image not found image not found Relation entre l'exploitant et le chef de l'exploitation: superficies, cheptel, main d'oeuvre et production standar(...) (ef_mpmanaa)

image not found image not found Matériel agricole: superficie agricole et nombre d'exploitations ayant différents types de matériel agricole selon (...) (ef_mpequip)

image not found image not found Matériel agricole: nombre d'exploitation et de machines selon la SAU de l'exploitation (ef_mpmachine)

image not found image not found Agriculture biologique: nombre d'exploitations, superficies de différentes cultures et nombres de têtes de différen(...) (ef_mporganic)


image not found image not found Mode de faire-valoir: nombre d'exploitations et superficies selon la taille de l'exploitation en SAU et par région (...) (ef_mptenure)

image not found image not found Mode de faire-valoir: nombre d'exploitations et superficies selon la dimension économique (PS en Euro) de l'exploit(...) (ef_mptenurecs)

image not found image not found Formation agricole du chef d'exploitation: nombre d'exploitations, superficie agricole, main d'oeuvre et production(...) (ef_mptrainman)

image not found image not found Formation agricole du chef d'exploitation: nombre d'exploitations, superficie agricole, main d'oeuvre, production s(...) (ef_mptrainecs)

 Structure des exploitations agricoles - législation de 1988 (1990-2007) (ef_historic)

 Description générale des exploitations agricoles (ef_ov)


 Variables clés sur les exploitations agricoles (ef_ov_kv)

image not found image not found Variables clé selon la personnalité juridique et la SAU de l'exploitation par région NUTS 2 (ef_ov_kvaa)

image not found image not found Variables clé selon la SAU et la dimension économique (UDE) et l'implantation géographique de l'exploitation (ef_ov_kvaaesu)

image not found image not found Variables clé selon l'âge de l'exploitant et la SAU et l'implantation géographique de l'exploitation (ef_ov_kvage)

image not found image not found Variables clé selon l'orientation technico-économique (1 chiffre) et la dimension économique (UDE) et l'implantatio(...) (ef_ov_kvesuft)

image not found image not found Variables clé selon l'orientation technico-économique (1 chiffre) et la dimension économique (UDE) de l'exploitatio(...) (ef_ov_kvftob00)

image not found image not found Variables clé selon l'orientation technico-économique (1 chiffre) et la dimension économique (UDE) de l'exploitatio(...) (ef_ov_kvftob99)

image not found image not found Variables clé selon l'orientation technico-économique (2 chiffres) et la taille de l'exploitation (SAU) (ef_ov_kvftaa)

image not found image not found Variables clé selon l'orientation technico-économique (2 chiffres) et la dimension économique (UDE) de l'exploitation (ef_ov_kvftesu)

image not found image not found Variables clé selon l'orientation technico-économique (2 chiffres) de l'exploitation par région NUTS 2 (ef_ov_kvftreg)


 Tableaux synthétiques sur l'utilisation des sols (ef_ov_lu)

image not found image not found Utilisations des sols: nombre d'exploitations et superficies selon la SAU et l'implantation géographique de l'explo(...) (ef_ov_lusum)

image not found image not found Utilisations des sols: nombre d'exploitations et superficies selon la SAU de l'exploitation par zone d'objectif 2000 (ef_ov_luob00)

image not found image not found Utilisations des sols: nombre d'exploitations et superficies selon la SAU de l'exploitation par zone d'objectif 1999 (ef_ov_luob99)

image not found image not found Utilisations des sols: nombre d'exploitations et superficies selon l'orientation technico-économique (2 chiffres) e(...) (ef_ov_luft)


 Tableaux synthétiques sur le cheptel (ef_ov_ls)

image not found image not found Cheptel: nombre d'exploitations et effectif selon la SAU et l'implantation géographique del 'exploitation (ef_ov_lssum)

image not found image not found Cheptel: nombre d'exploitations et effectif par SAU de l'exploitation par zone d'objectif 2000 (ef_ov_lsob00)

image not found image not found Cheptel: nombre d'exploitations et effectif par SAU de l'exploitation par zone d'objectif 1999 (ef_ov_lsob99)

image not found image not found Cheptel: nombre d'exploitations, effectif et cheptel selon l'orientation technico-économique (2 chiffres) et la dim(...) (ef_ov_lsft)

Tableaux synthétiques sur la main d'oeuvre (ef_ov_lf)

image not found image not found Main d'oeuvre: nombre de personnes et main d'oeuvre (UTA) selon la SAU et l'implantation géographique de l'exploitation (ef_ov_lfsum)

image not found image not found Main d'oeuvre: nombre de personnes et main d'oeuvre (UTA) selon la SAU de l'exploitation par zone d'objectif 2000 (ef_ov_lfob00)

image not found image not found Main d'oeuvre: nombre de personnes et main d'oeuvre (UTA) selon la SAU de l'exploitation par zone d'objectif 1999 (ef_ov_lfob99)

image not found image not found Main d'oeuvre: nombre de personnes et main d'oeuvre (UTA) selon l'orientation technico-économique (2 chiffres) et l(...) (ef_ov_lfft)

Utilisation des sols (ef_lu)

Généralités sur l'utilisation des sols (ef_lu_ov)

image not found image not found Sol des exploitations agricoles: nombre d'exploitations et superficies selon la SAU de l'exploitation par région NUTS 2 (ef_lu_ovcropaa)

image not found image not found Sol des exploitations agricoles: nombre d'exploitations et superficies selon la dimension économique (UDE) de l'exp(...) (ef_lu_ovcropesu)

Terres arables (ef_lu_al)

image not found image not found Cultures de terres arables: nombre d'exploitations et superficies selon la taille de l'exploitation en SAU et en te(...) (ef_lu_alarable)

image not found image not found Céréales: nombre d'exploitations, superficies, moissonneuses-batteuses selon la taille de l'exploitation en SAU et e(...) (ef_lu_alcereal)

image not found image not found Blé tendre: nombre d'exploitations et superficies selon la taille de l'exploitation en SAU et en blé (ef_lu_alwheat)

image not found image not found Orge: nombre d'exploitations et superficies selon la taille de l'exploitation en SAU et en orge (ef_lu_albarley)

image not found image not found Maïs grain: nombre d'exploitations et superficies selon la taille de l'exploitation en SAU et en maïs grain (ef_lu_almaize)

image not found image not found Pommes de terre: nombre d'exploitations et superficies selon la taille de l'exploitation en SAU et en pommes de terre (ef_lu_alpotat)

image not found image not found Betteraves sucrières: nombre d'exploitations et superficies selon la taille de l'exploitation en SAU et en betterav(...) (ef_lu_alsbeet)

image not found image not found Plantes industrielles: nombre d'exploitations et superficies selon la taille de l'exploitation en SAU et en plantes(...) (ef_lu_aliplant)

image not found image not found Légumes frais, melons et fraises et serres: nombre d'exploitations et superficies selon la taille de l'exploitation(...) (ef_lu_alvegout)

image not found image not found Légumes frais, melons et fraises et serres: nombre d'exploitations et superficies selon la taille de l'exploitation(...) (ef_lu_alvegglas)

image not found image not found Fleurs et plantes ornementales: nombre d'exploitations et superficies selon la taille de l'exploitation en SAU et e(...) (ef_lu_alflower)

Cultures permanentes (ef_lu_pc)

image not found image not found Cultures permanentes: nombre d'exploitations et superficies selon la taille de l'exploitation en SAU et en cultures(...) (ef_lu_pcgeo)

image not found image not found Cultures permanentes: nombre d'exploitations et superficies selon la taille de l'exploitation en SAU et en cultures(...) (ef_lu_pcreg)

image not found image not found Arbres fruitiers et baies: nombre d'exploitations et superficies selon la taille de l'exploitation en SAU et en pla(...) (ef_lu_pcfruit)

image not found image not found Oliveraies: nombre d'exploitations et superficies selon la taille de l'exploitation en SAU et en oliveraies (ef_lu_pcolive)

image not found image not found Vigne: nombre d'exploitations et superficies selon la taille de l'exploitation en SAU et en vigne (ef_lu_pcvine)

Autres superficies de l'exploitation (ef_lu_of)

image not found image not found Prairies permanentes et pâturages: nombre d'exploitations et superficie selon la taille de l'exploitation en SAU et(...) (ef_lu_ofgrass)

image not found image not found Jachère et retrait des terres arables: nombre d'exploitations et superficie selon la taille de l'exploitation en SA(...) (ef_lu_ofsetasid)

image not found image not found Irrigation: nombre d'exploitations, superficie et matériel selon la SAU de l'exploitation par région NUTS 2 (ef_lu_ofirrig)

image not found image not found Cultures sous serre: nombre d'exploitations et superficie selon la taille de l'exploitation en SAU et en serre (ef_lu_ofglass)

image not found image not found Autres superficies: nombre d'exploitations et superficie selon la taille de l'exploitation en SAU et en superficie boisée (ef_lu_ofwood)

Cheptel (ef_ls)

Généralités sur le cheptel (ef_ls_ov)

image not found image not found Cheptel: nombre d'exploitations et effectifs selon la SAU de l'exploitation par région NUTS 2 (ef_ls_ovaareg)

image not found image not found Cheptel: nombre d'exploitations et effectifs selon le cheptel (UGB) de l'exploitation par région NUTS 2 (ef_ls_ovlsureg)

image not found image not found Cheptel: nombre d'exploitations et effectifs selon la dimension économique (UDE) de l'exploitation par région NUTS 2 (ef_ls_ovesu)

Herbivores (ef_ls_gz)

image not found image not found Bovins: nombre d'exploitations et effectif selon la SAU et l'effectif bovin de l'exploitation (ef_ls_gzcatl)

image not found image not found Bovins: nombre d'exploitations et effectif selon la SAU et le cheptel total (UGB) de l'exploitation (ef_ls_gzcatllsu)

image not found image not found Vaches laitières: nombre d'exploitations et effectif selon la SAU et l'effectif de vaches laitières de l'exploitation (ef_ls_gzdcow)

image not found image not found Autres vaches: nombre d'exploitations et effectif selon la SAU et l'effectif d'autres vaches de l'exploitation (ef_ls_gzocow)

image not found image not found Ovins: nombre d'exploitations et effectif selon la SAU et l'effectif ovin de l'exploitation (ef_ls_gzsheep)

image not found image not found Caprins: nombre d'exploitations et effectif selon la SAU et l'effectif caprin de l'exploitation (ef_ls_gzgoat)

image not found image not found Superficie fourragère: nombre d'exploitations et superficie selon la taille de l'exploitation en SAU et en superficie(...) (ef_ls_gzforage)

Granivores (ef_ls_gv)

image not found image not found Porcins: nombre d'exploitations et effectif selon la SAU et l'effectif de truies de l'exploitation (ef_ls_gvsows)

image not found image not found Porcins: nombre d'exploitations et effectif selon la SAU et l'effectif d'autres porcs de l'exploitation (ef_ls_gvopig)

image not found image not found Volailles: nombre d'exploitations et effectif selon la SAU et l'effectif de poulets de l'exploitation (ef_ls_gvbroiler)

image not found image not found Volailles: nombre d'exploitations et effectif selon la SAU et l'effectif de poules pondeuses de l'exploitation (ef_ls_gvlayhen)

Sujets d'intérêt particulier (ef_so)

Main d'oeuvre (ef_so_lf)

image not found image not found Main d'oeuvre: nombre de personnes et main d'oeuvre (UTA) par sexe et catégories de main d'oeuvre selon la personne(...) (ef_so_lfaa)

image not found image not found Main d'oeuvre: nombre de personnes et main d'oeuvre (UTA) par sexe et catégories de main d'oeuvre selon la persona(...) (ef_so_lfesu)

image not found image not found Main d'oeuvre: nombre de personnes et main d'oeuvre (UTA) par sexe et catégories de main d'oeuvre selon la SAU de l(...) (ef_so_lfage)

image not found image not found Main d'oeuvre: nombre de personnes et main d'oeuvre (UTA) par classe de temps de travail et catégorie de main d'oeu(...) (ef_so_lfwtime)

image not found image not found Main d'oeuvre familiale: nombre de personnes et main d'oeuvre (UTA) par sexe et âge selon la SAU de l'exploitation (ef_so_lfsexage)

Développement rural (ef_so_rd)

image not found image not found Autres activités sur l'exploitation: nombre d'exploitations, SAU et dimension économique (UDE) selon la personnalit(...) (ef_so_rdaa)

image not found image not found Autres activités sur l'exploitation: nombre d'exploitations, SAU et dimension économique (UDE) selon la personnalit(...) (ef_so_rdf)

image not found image not found Autres activités sur l'exploitation: nombre d'exploitations, SAU et dimension économique (UDE) selon la personnalit(...) (ef_so_rdog)

image not found image not found Autres activités sur l'exploitation: nombre d'exploitations, SAU et dimension économique (UDE) selon l'âge et le se(...) (ef_so_rdsexage)

image not found image not found Main d'oeuvre familiale avec d'autres activités lucratives: nombre de personnes selon la SAU de l'exploitation (ef_so_rdlfoga)

Gestion et pratiques (ef_so_mp)

image not found image not found Relation entre l'exploitant et le chef d'exploitation: choix de variables selon la SAU de l'exploitation (ef_so_mplegper)

image not found image not found Mode de faire-valoir: nombre d'exploitations et superficies selon la SAU de l'exploitation par région NUTS 2 (ef_so_mptenure)

image not found image not found Formation agricole du chef d'exploitation: choix de variables selon la dimension économique (UDE) de l'exploitation (ef_so_mptrain)

image not found image not found Agriculture biologique: choix de variables selon la SAU de l'exploitation par région NUTS 2 (ef_so_mpor)

image not found image not found Matériel agricole: nombre d'exploitation et de machines selon la SAU de l'exploitation (ef_so_mpmachin)

Structure des exploitations agricoles par région, indicateurs principaux (ef_r_main)

image not found image not found Structure des exploitations agricoles par région eurofarm, principaux indicateurs (ef_r_farm)

image not found image not found Structure des exploitations agricoles par région NUTS 3 - principaux indicateurs (ef_r_nuts)

Comptes économiques de l'agriculture (aact)

Comptes économiques de l'agriculture (aact_eaa)

image not found image not found Comptes économiques de l'agriculture - valeurs à prix courants (aact_eaa01)

image not found image not found Comptes économiques de l'agriculture - valeurs aux prix de l'année précédente (aact_eaa02)

image not found image not found Comptes économiques de l'agriculture - valeurs à prix constants (2005 = 100) (aact_eaa03)

image not found image not found Comptes économiques de l'agriculture - valeurs à prix réels (aact_eaa04)

image not found image not found Comptes économiques de l'agriculture - indices : volume, prix, valeurs (aact_eaa05)

image not found image not found Comptes économiques de l'agriculture - revenu du secteur agricole (indicateurs a, b, c) (aact_eaa06)

image not found image not found Comptes économiques de l'agriculture - valeurs à prix constants (2010 = 100) (aact_eaa07)

image not found image not found Comptes Economiques de l'Agriculture par région NUTS 2

(agr_r_accts)

image not found image not found Comptes Economiques de l'Agriculture par région NUTS 2 (jusqu'en 2012) (agr_r_accts_h)


 Statistiques du volume de la main-d'oeuvre agricole (aact_ali)

image not found image not found Statistiques sur la main d'oeuvre agricole : valeurs absolues (1 000 unités de travail annuel) (aact_ali01)

image not found image not found Statistiques sur la main d'oeuvre agricole : indices (aact_ali02)

 Statistiques de valeurs unitaires des produits agricoles (aact_uv)

image not found image not found Valeurs unitaires au prix de base (aact_uv01)

image not found image not found Valeurs unitaires au prix producteur (aact_uv02)

image not found image not found Valeurs unitaires : quantités (1 000 t) (aact_uv03)

 Prix et indices des prix agricoles (apri)

 Prix de vente des produits agricoles (prix absolus) (apri_ap)

image not found image not found Prix de vente des produits végétaux (en valeur absolue) - prix annuel (à partir de 2000) (apri_ap_crpouta)

image not found image not found Prix de vente des produits animaux (en valeur absolue) - prix annuel (à partir de 2000) (apri_ap_anouta)

image not found image not found Prix d'achat des moyens de production agricole (en valeur absolue) - prix annuel (à partir de 2000) (apri_ap_ina)

image not found image not found Prix de vente des produits végétaux (en valeur absolue) - prix annuel - anciens codes - données de 1969 à 2005 (apri_ap_hcouta)

image not found image not found Prix de vente des produits végétaux (en valeur absolue) - prix mensuel - anciens codes - données de 1969 à 2006 (apri_ap_hcoutm)

image not found image not found Prix de vente des produits animaux (en valeur absolue) - prix annuel - anciens codes - données de 1969 à 2005 (apri_ap_haouta)

image not found image not found Prix de vente des produits animaux (en valeur absolue) - prix mensuel - anciens codes - données de 1969 à 2006 (apri_ap_haoutm)

image not found image not found Prix d'achat des moyens de production agricole (en valeur absolue) - prix annuel - anciens codes - données de 1969 (...) (apri_ap_hia)

image not found image not found Prix d'achat des moyens de production agricole (en valeur absolue) - prix mensuel - anciens codes - données de 1969(...) (apri_ap_him)

 Indice des prix des produits agricoles (apri_pi)


 Indice des prix des produits agricoles (2015 = 100) (apri_pi15)

image not found image not found Indice des prix des moyens de production agricole, input (2015 = 100) - données annuelles (apri_pi15_ina)

image not found image not found Indice des prix des moyens de production agricole, input (2015 = 100) - données trimestrielles (apri_pi15_inq)

image not found image not found Indice des prix des produits agricoles, output (2015 = 100) - données annuelles (apri_pi15_outa)

image not found image not found Indice des prix des produits agricoles, output (2015 = 100) - données trimestrielles (apri_pi15_outq)


 Indice des prix des produits agricoles (2010 = 100) (apri_pi10)








image not found image not found Indice des prix des moyens de production agricole, input (2010 = 100) - données annuelles (apri_pi10_ina)

image not found image not found Indice des prix des moyens de production agricole, input (2010 = 100) - données trimestrielles (apri_pi10_inq)

image not found image not found Indice des prix des produits agricoles, output (2010 = 100) - données annuelles (apri_pi10_outa)

image not found image not found Indice des prix des produits agricoles, output (2010 = 100) - données trimestrielles (apri_pi10_outq)

-  Indice des prix des produits agricoles (2005 = 100) (apri_pi05)
 - image not found image not found Indice des prix des moyens de production agricole, input (2005 = 100) - données annuelles (apri_pi05_ina)
 - image not found image not found Indice des prix des moyens de production agricole, input (2005 = 100) - données trimestrielles (apri_pi05_inq)
 - image not found image not found Indice des prix des produits agricoles, output (2005 = 100) - données annuelles (apri_pi05_outa)
 - image not found image not found Indice des prix des produits agricoles, output (2005 = 100) - données trimestrielles (apri_pi05_outq)
-  Indice des prix des produits agricoles (2000 = 100) (apri_pi00)
 - image not found image not found Indice des prix des moyens de production agricole, input (2000 = 100) - données annuelles (apri_pi00_ina)
 - image not found image not found Indice des prix des moyens de production agricole, input (2000 = 100) - données mensuelles (apri_pi00_inm)
 - image not found image not found Indice des prix des moyens de production agricole, input (2000 = 100) - données trimestrielles (apri_pi00_inq)
 - image not found image not found Indice des prix des produits agricoles, output (2000 = 100) - données annuelles (apri_pi00_outa)
 - image not found image not found Indice des prix des produits agricoles, output (2000 = 100) - données mensuelles (apri_pi00_outm)
 - image not found image not found Indice des prix des produits agricoles, output (2000 = 100) - données trimestrielles (apri_pi00_outq)
-  Indice des prix des produits agricoles (1995 = 100) (apri_pi95)
 - image not found image not found Indice CE des prix à la production des produits agricoles (1995 = 100) - données annuelles (apri_pi95_proda)
 - image not found image not found Indice CE des prix à la production des produits agricoles (indice mensuel, pondération mensuelle) - variation de la(...) (apri_pi95_prodm)
 - image not found image not found Indice CE des prix d'achat des moyens de production agricole (1995 = 100) - données annuelles (apri_pi95_purcha)
 - image not found image not found Indice CE des prix d'achat des moyens de production agricole (1995 = 100) - données mensuelles (apri_pi95_purchm)
 - image not found image not found Pondérations des prix d'achats des moyens de production agricole - enquête 1995 (apri_pi95_vwia)
 - image not found image not found Pondérations des prix à la production des produits agricoles - enquête 1995 (apri_pi95_vwpa)
-  Prix des terres et fermages (apri_lpr)
 - image not found image not found Prix des fermages pour une année par région (apri_lrnt)
 - image not found image not found Prix des terres agricoles par région (apri_lprc)
 - image not found image not found Prix des fermages pour une année par région - données historiques (jusqu'à 2009) (apri_lrnt_h)
 - image not found image not found Prix des terres agricoles par région - données historiques (jusqu'à 2009) (apri_lprc_h)
-  Production agricole (apro)
 -  Produits végétaux (apro_crop)
 -  Productions végétales (apro_cp)
 -  Productions végétales au taux d'humidité standard UE (à partir de 2000) (apro_cpsh)
 - image not found image not found Productions végétales au taux d'humidité standard UE (apro_cpsh1)
 - image not found image not found Productions végétales au taux d'humidité standard UE par région NUTS 2 (apro_cpshr)

-  Productions végétales au taux d'humidité national (à partir de 2000) (apro_cpnh)
 - image not found image not found Productions végétales au taux d'humidité national (apro_cpnh1)
 - image not found image not found Productions végétales au taux d'humidité national par région NUTS 2 (apro_cpnhr)
-  Productions végétales - données historiques (1955-1999) (apro_cpnh_h)
 - image not found image not found Productions végétales - données historiques (1955-1999) (apro_cpnh1_h)
 - image not found image not found Productions végétales par région NUTS 2 - données historiques (1975-1999) (apro_cpnhr_h)
-  Les bilans des principaux produits végétaux (apro_cbs)
 - image not found image not found Postes du bilan pour les principales céréales (apro_cbs_cer)
 - image not found image not found Postes du bilan pour les principales graines oléagineuses (apro_cbs_oil)
-  Productions animales (apro_anip)
 -  Elevage de volailles (apro_ec)
 - image not found image not found Volaille - données annuelles (apro_ec_poula)
 - image not found image not found Volaille - données mensuelles (apro_ec_poulm)
 - image not found image not found Cheptel poule pondeuse - données annuelles (apro_ec_lshen)
 - image not found image not found Couvoirs - volailles autres que poules pondeuses, données annuelles (apro_ec_strpoul)
 - image not found image not found Couvoirs - poules pondeuses, données annuelles (apro_ec_strhen)
 - image not found image not found Production d'œufs de consommation et nombre de poules pondeuses (apro_ec_egghen)
 -  Lait et production de lait (apro_mk)
 - image not found image not found Taux de matières grasses et de protéines (lait de vache) - données annuelles (apro_mk_fatprot)
 - image not found image not found Collecte et produits obtenus dans les laiteries - données annuelles (apro_mk_pobta)
 - image not found image not found Collecte de lait de vache et produits obtenus - données annuelles (apro_mk_colm)
 - image not found image not found Collecte de lait de vache et produits obtenus - données mensuelles (apro_mk_colm)
 - image not found image not found Production et utilisation du lait à la ferme - données annuelles (apro_mk_farm)
 - image not found image not found Production du lait de vache à la ferme par région NUTS 2 (agr_r_milkpr)
 -  Structure des laiteries - trisannuel (apro_mk_str)
 - image not found image not found Collecte de lait - distribution des entreprises selon le volume de la collecte annuelle (apro_mk_strmk)
 - image not found image not found Collecte de lait - distribution des centres de collecte selon le volume de la collecte annuelle (apro_mk_strcc)
 - image not found image not found Lait traité - distribution des entreprises selon le volume de production annuelle (apro_mk_strmt)
 - image not found image not found Produits frais - distribution des entreprises selon le volume de production annuelle (apro_mk_strfp)
 - image not found image not found Lait de consommation - distribution des entreprises selon le volume de production annuelle (apro_mk_strdm)
 - image not found image not found Produits laitiers en poudre - distribution des entreprises selon le volume de production annuelle (apro_mk_strpd)
 - image not found image not found Beurre - distribution des entreprises selon le volume de production annuelle (apro_mk_strbt)

- image not found image not found Fromage - distribution des entreprises selon le volume de production annuelle (apro_mk_strch)
- 📁 Cheptel et viande (apro_mt)
 - 📁 Production de viande (apro_mt_p)
 - image not found image not found Abattage en abattoirs - données mensuelles (apro_mt_pwgtm)
 - image not found image not found Abattage en abattoirs - données annuelles (apro_mt_pann)
 - image not found image not found Estimations des abattages hors abattoirs - données mensuelles (apro_mt_pslothm)
 - image not found image not found Estimation des abattages hors abattoirs - données annuelles (apro_mt_sloth)
 - image not found image not found Production de viande et commerce international - têtes - données mensuelles (apro_mt_pheadm)
 - image not found image not found Prévision de production porcine - têtes - données trimestrielles (apro_mt_ppighq)
 - image not found image not found Prévision de production bovine - têtes - données semestrielles (apro_mt_pcatlhs)
 - 📁 Cheptels (apro_mt_ls)
 - image not found image not found Cheptel bovin - données annuelles (apro_mt_lscatl)
 - image not found image not found Cheptel caprin - données annuelles (apro_mt_lsgoat)
 - image not found image not found Cheptel équidé - données annuelles (apro_mt_lsequi)
 - image not found image not found Cheptel ovin - données annuelles (apro_mt_lssheep)
 - image not found image not found Cheptel porcin - données annuelles (apro_mt_lspig)
 - image not found image not found Effectifs d'animaux par région NUTS 2 (agr_r_animal)
 - 📁 Structures des élevages (apro_mt_str)
 - image not found image not found Bovins : total, vaches laitières et autres vaches (apro_mt_strcatl)
 - image not found image not found Porcs : total, porcs à l'engrais et truies (apro_mt_strpig)
 - image not found image not found Caprins (apro_mt_strgoat)
 - image not found image not found Ovins (apro_mt_strshe)
- 📁 Agriculture biologique (org)
 - image not found image not found Opérateurs de la filière biologique par état du processus d'enregistrement (à partir de 2012) (org_coptyp)
 - image not found image not found Superficies cultivées de manière biologique par méthodes de production agricole et cultures végétales (à partir de 2012) (org_cropar)
 - image not found image not found Production biologique par cultures végétales (à partir de 2012) (org_croppro)
 - image not found image not found Cheptel certifié biologique (à partir de 2012) (org_lstspec)
 - image not found image not found Production biologique de produits d'origine animale (à partir de 2012) (org_aprod)
 - image not found image not found Production biologique de produits de l'aquaculture (à partir de 2012) (org_aqtspec)
 - image not found image not found Transformateurs de produits biologiques par activité de la NACE Rév. 2 (C) (à partir de 2012) (org_cpreact)
 - 📁 Agriculture biologique - données historiques (jusqu'à 2011) (org_h)
 - image not found image not found Opérateurs de la filière biologique par état du processus d'enregistrement (jusqu'à 2011) (org_coptyp_h)
 - image not found image not found Superficies cultivées de manière biologique par méthodes de production agricole et cultures végétales (jusqu'à 2011) (org_cropar_h1)
 - image not found image not found Part de la superficie cultivée de manière biologique sur le total de la superficie agricole utilisée (SAU) (jusqu'à(...)) (org_cropar_h2)
 - image not found image not found Production biologique par cultures végétales (jusqu'à 2011) (org_croppro_h)

image not found image not found Cheptel certifié biologique (jusqu'à 2011) (org_istspec_h)
image not found image not found Production biologique de produits d'origine animale (jusqu'à 2011)
(org_aprod_h)
image not found image not found Transformateurs de produits biologiques par activité de la NACE Rév.
2 (2008-2011) (org_cpreact_h)
image not found image not found Transformateurs et importateurs de produits biologiques par activité
de la NACE Rév. 1.1 (D) (jusqu'à 2007) (org_cpreact_nr1)

Structure des vergers et vignes (orch_vit)

Vergers (orch)

image not found image not found Superficie totale par espèce (superficie en ha) (orch_total)
image not found image not found Pommiers et poiriers - Superficie par classes d'âge et de densité
(superficie en ha) (orch_apples3)
image not found image not found Pêchers et abricotiers - Superficie par classes d'âge et de densité
(superficie en ha) (orch_peach3)
image not found image not found Orangers, citronniers et agrumes - Superficie par classes d'âge et de
densité (superficie en ha) (orch_oranges3)
image not found image not found Oliviers - Superficie par classes d'âge et de densité (superficie en ha)
(orch_olives3)
image not found image not found Raisins de table - Superficie par classes d'âge et de densité
(superficie en ha) (orch_grapes3)

Données régionales (orch_reg)

image not found image not found Pommiers et poiriers - Superficie par classes d'âge et variétés
(superficie en ha) (orch_apples1)
image not found image not found Pommiers et poiriers - Superficie par classes de densité et groupes
de variétés (superficie en ha) (orch_apples2)
image not found image not found Pêchers et abricotiers - Superficie par classes d'âge et variétés
(superficie en ha) (orch_peach1)
image not found image not found Pêchers et abricotiers - superficie par classes de densité et groupes
de variétés (superficie en ha) (orch_peach2)
image not found image not found Orangers, citronniers et agrumes - Superficie par classes d'âge et
variétés (superficie en ha) (orch_oranges1)
image not found image not found Orangers, citronniers et agrumes - Superficie par classes de
densité et groupes de variétés (superficie en ha) (orch_oranges2)
image not found image not found Oliviers - Superficie par classes d'âge (superficie en ha)
(orch_olives1)
image not found image not found Oliviers - Superficie par classes de densité (superficie en ha)
(orch_olives2)
image not found image not found Raisins de table - Superficie par classes d'âge (superficie en ha)
(orch_grapes1)
image not found image not found Raisins de table - Superficie par classes de densité (superficie en
ha) (orch_grapes2)

Vignes (vit)

image not found image not found Exploitations viticoles par type de production (vit_t1)
image not found image not found Exploitations viticoles par classe de taille au niveau national (vit_t2)
image not found image not found Exploitations viticoles par degré de spécialisation et classe de taille au
niveau national (vit_t3)
image not found image not found Principales variétés de vigne par classe d'âge (vit_t4)

Vignes - données historiques (jusqu'à 2009) (vit_h)

Enquête viticole annuelle (vit_an_h)

image not found image not found Superficie viticole cultivée à raisins de cuve selon la nature de la
production, les classes de rendement et par région (vit_an5)

image not found image not found Superficie viticole cultivée à raisins de cuve, arrachée, plantée ou replantée selon la nature de production, les c(...) (vit_an6)

image not found image not found Production de moût de raisins ou de vin, de la superficie cultivée à raisins de cuve, par classes de rendement et t(...) (vit_an7)

Enquête de base aux superficies viticoles (vit_bs_h)

image not found image not found Exploitations, superficie viticole cultivée (SVC) et superficie agricole utilisée selon la nature de la production,(...) (vit_bs1)

image not found image not found Exploitations, superficie viticole cultivée (SVC) et superficie agricole utilisée (SAU) selon le rapport SVC/SAU, l(...) (vit_bs2)

image not found image not found Exploitations et superficie viticole cultivée en variétés à raisins de cuve par classe de grandeur et selon la part(...) (vit_bs3)

image not found image not found Superficie viticole cultivée à raisins de cuve selon les variétés de vigne et l'âge des vignes - Bulgarie (vit_bs4_bg)

image not found image not found Superficie viticole cultivée à raisins de cuve selon les variétés de vigne et l'âge des vignes - République tchèque (vit_bs4_cz)

image not found image not found Superficie viticole cultivée à raisins de cuve selon les variétés de vigne et l'âge des vignes - Allemagne (vit_bs4_de)

image not found image not found Superficie viticole cultivée à raisins de cuve selon les variétés de vigne et l'âge des vignes - Grèce (vit_bs4_el)

image not found image not found Superficie viticole cultivée à raisins de cuve selon les variétés de vigne, l'âge des vignes et par région - Espagne (vit_bs4_es)

image not found image not found Superficie viticole cultivée à raisins de cuve selon les variétés de vigne et l'âge des vignes - France (vit_bs4_fr)

image not found image not found Superficie viticole cultivée à raisins de cuve selon les variétés de vigne et l'âge des vignes - Italie (vit_bs4_it)

image not found image not found Superficie viticole cultivée à raisins de cuve selon les variétés de vigne et l'âge des vignes - Chypre (vit_bs4_cy)

image not found image not found Superficie viticole cultivée à raisins de cuve selon les variétés de vigne et l'âge des vignes - Luembourg (vit_bs4_lu)

image not found image not found Superficie viticole cultivée à raisins de cuve selon les variétés de vigne et l'âge des vignes - Hongrie (vit_bs4_hu)

image not found image not found Superficie viticole cultivée à raisins de cuve selon les variétés de vigne et l'âge des vignes - Autriche (vit_bs4_at)

image not found image not found Superficie viticole cultivée à raisins de cuve selon les variétés de vigne et l'âge des vignes - Portugal (vit_bs4_pt)

image not found image not found Superficie viticole cultivée à raisins de cuve selon les variétés de vigne, l'âge des vignes et par région NUTS 2 -(...) (vit_bs4_ro)

image not found image not found Superficie viticole cultivée à raisins de cuve selon les variétés de vigne et l'âge des vignes - Slovénie (vit_bs4_si)

image not found image not found Superficie viticole cultivée à raisins de cuve selon les variétés de vigne et l'âge des vignes - Slovaquie (vit_bs4_sk)

image not found image not found Superficie viticole cultivée à raisins de cuve selon les variétés de vigne et l'âge des vignes - Royaume-Uni (vit_bs4_uk)

image not found image not found Superficie viticole cultivée à raisins de cuve selon la nature de la production, par classe de rendement et par région (vit_bs5)

Agriculture et environnement (aei)

image not found image not found Bilan nutritif brut (aei_pr_gnb)

image not found image not found Ventes de pesticides (aei_fm_salpest09)

image not found image not found Consommation d'engrais inorganiques (aei_fm_usefert)

image not found image not found Ventes d'engrais produits (source: Fertilizers Europe) (aei_fm_manfert)

image not found image not found Surface agricole utilisée (SAU) gérée par des fermes à faible, moyenne et haute input (source: RICA) (aei_ps_inp)

image not found image not found Polluants atmosphériques par secteur source (source : AEE) (env_air_emis)

image not found image not found Emissions de gaz à effet de serre par secteur source (source : AEE) (env_air_gge)

image not found image not found Bilans énergétiques simplifiés (nrg_bal_s)

image not found image not found Part des principaux types de terres dans la superficie agricole utilisée (SAU) par région NUTS 2 (aei_ef_lu)

image not found image not found Part des superficies irrigables et irriguées dans la superficie agricole utilisée (SAU) par région NUTS 2 (aei_ef_ir)

image not found image not found Part des principaux types de bétail dans les unités de gros bétail (UGB) totales par région NUTS 2 (aei_ef_ls)

image not found image not found Equipements pour le stockage des effluents d'élevage par région NUTS 3 (aei_fm_ms)

image not found image not found Erosion estimée des sols par l'eau, par région NUTS 3 (source : JRC) (aei_pr_soiler)

Sylviculture (for)

Enlèvements du bois, produits du bois et commerce (for_rpt)

Enlèvements de bois rond (for_rptr)

image not found image not found Bois rond: quantités enlevées par type de bois et assortiment (for_remov)

image not found image not found Bois rond: quantités enlevées par propriétaire (for_owner)

Production et commerce de bois rond (for_rptt)

image not found image not found Bois rond, de chauffage et autres produits primaires (for_basic)

image not found image not found Bois rond industriel par assortiment (for_irass)

image not found image not found Bois rond industriel par essences (for_irspec)

image not found image not found Bois tropical importé en UE classé au chapitre 44 du Système Harmonisé (for_trop)

Production et commerce en produits primaires de l'industrie forestière (for_rptp)

image not found image not found Sciages et panneaux de bois (for_swpan)

image not found image not found Commerce des sciages par essences (for_swspec)

image not found image not found Pâtes, papiers et cartons (for_pp)

Commerce des ouvrages en bois et papiers transformés (for_rpts)

image not found image not found Ouvrages en bois transformés (for_secwp)

image not found image not found Pâtes, papiers et cartons (for_secpp)

Activité économique (for_eaf)

image not found image not found Principaux agrégats de la sylviculture (for_eco_cp)

image not found image not found Entrées et sorties de produits en sylviculture (for_sup_cp)

image not found image not found Entrées et sorties de bois brut en termes monétaires (for_emsuw)

image not found image not found Entrées et sorties de bois brut sur écorce en termes physiques (for_epsuw)

image not found image not found Production de la sylviculture par type (for_eoutput)

Comptes économiques de la sylviculture (jusqu'à 2005) (for_eafh)

image not found image not found Comptes économiques de la sylviculture - valeurs à prix courants (for_eaf01)

image not found image not found Comptes économiques de la sylviculture - valeurs aux prix de l'année précédente (for_eaf02)

image not found image not found Comptes économiques de la sylviculture - valeurs à prix constants (2000 = 100) (for_eaf03)

image not found image not found Comptes économiques de la sylviculture - indices : volume, prix, valeurs (for_eaf04)

Emploi (for_emp)

image not found image not found Unités de travail annuel en sylviculture et exploitation forestière (for_awu)

image not found image not found Emploi en sylviculture et dans la filière bois (for_emp_lfs)

image not found image not found Emploi en sylviculture et dans la filière bois - Nace Rév.1.1 (for_emp_lfs1)

Ressources forestières (for_sfm)

image not found image not found Superficie boisée (source: questionnaire EFA) (for_area_efa)

image not found image not found Volumes de bois sur écorce (source: questionnaire EFA) (for_vol_efa)

image not found image not found Superficie boisée (source: FAO - FE) (for_area)

image not found image not found Volumes de bois (source: FAO - FE) (for_vol)

Fonctions environnementales (for_sfmen)

image not found image not found Fonctions protectives de la forêt (for_profnc)

image not found image not found Forêts protégées et forêts Natura 2000 (for_protect)

Pêche (fish)

Captures par zones de pêche (fish_ca)

image not found image not found Captures - principales zones de pêche (à partir de 2000) (fish_ca_main)

image not found image not found Captures - Atlantique nord-ouest (à partir de 2000) (fish_ca_atl21)

image not found image not found Captures - Atlantique nord-est (à partir de 2000) (fish_ca_atl27)

image not found image not found Captures - Atlantique centre-est (à partir de 2000) (fish_ca_atl34)

image not found image not found Captures - Mer Méditerranée et Mer Noire (à partir de 2000) (fish_ca_atl37)

image not found image not found Captures - Atlantique sud-ouest (à partir de 2000) (fish_ca_atl41)

image not found image not found Captures - Atlantique sud-est (à partir de 2000) (fish_ca_atl47)

image not found image not found Captures - ouest de l'océan Indien (à partir de 2000) (fish_ca_ind51)

Captures par zones de pêche - données historiques (1950-1999) (fish_ca_h)

image not found image not found Captures - principales zones de pêche (fish_ca_main_h)

Captures - Océan Atlantique et mers adjacentes (fish_ca_atl)

image not found image not found Captures - Atlantique nord-ouest (fish_ca_atl21_h)

image not found image not found Captures - Atlantique nord-est (1950-1984) (fish_ca_atl271)

image not found image not found Captures - Atlantique nord-est (1985-1999) (fish_ca_atl272)

image not found image not found Captures - Atlantique centre-ouest (fish_ca_atl31)

image not found image not found Captures - Atlantique centre-est (fish_ca_atl34_h)

image not found image not found Captures - Mer Méditerranée et mer Noire (fish_ca_atl37_h)

image not found image not found Captures - Atlantique sud-ouest (fish_ca_atl41_h)

image not found image not found Captures - Atlantique sud-est (fish_ca_atl47_h)

Captures - Océan Pacifique (fish_ca_pac)

image not found image not found Captures - Pacifique nord-ouest (fish_ca_pac61)

image not found image not found Captures - Pacifique nord-est (fish_ca_pac67)

image not found image not found Captures - Pacifique centre-ouest (fish_ca_pac71)

image not found image not found Captures - Pacifique centre-est (fish_ca_pac77)

image not found image not found Captures - Pacifique sud-ouest (fish_ca_pac81)

image not found image not found Captures - Pacifique sud-est (fish_ca_pac87)

Captures - Antarctique (fish_ca_ant)

image not found image not found Captures - Antarctique - Total (fish_ca_ant90)

image not found image not found Captures - Antarctique - Atlantique (fish_ca_ant48)

image not found image not found Captures - Antarctique - Océan Indien (fish_ca_ant58)

image not found image not found Captures - Antarctique - Pacifique (fish_ca_ant88)

 Captures - Océan Indien (fish_ca_ind)

image not found image not found Captures - ouest de l'océan Indien (fish_ca_ind51_h)

image not found image not found Captures - Est de l'océan Indien (fish_ca_ind57)

image not found image not found Captures - eaux intérieures (fish_ca_inw09)

 Production de l'aquaculture par espèces (fish_aq)

image not found image not found Production de l'aquaculture à l'exception des écloséries et nurseries (à partir de 2008) (fish_aq2a)

image not found image not found Production de l'aquaculture d'oeufs de poissons destinés à la consommation humaine (à partir de 2008) (fish_aq2b)

image not found image not found Apports à l'aquaculture fondée sur les captures (à partir de 2008) (fish_aq3)

image not found image not found Production des écloséries et des nurseries au stade des oeufs dans le cycle de vie (à partir de 2008) (fish_aq4a)

image not found image not found Production des écloséries et des nurseries au stade de cycle de vie juvéniles (à partir de 2008) (fish_aq4b)


 Production de l'aquaculture (jusqu'au 2007) (fish_aq08)

image not found image not found Production de l'aquaculture en quantités (1984-2007) - tonnes poids vif (fish_aq_q)

image not found image not found Production de l'aquaculture en valeurs (1984-2007) - 1 000 euros (fish_aq_v)

image not found image not found Production de l'aquaculture en quantités (1950-1983) - tonnes poids vif (fish_aq_qh)

 Débarquements des produits de la pêche (fish_ld)

image not found image not found Débarquements des produits de la pêche - données principales (fish_ld_main)

image not found image not found Débarquements des produits de la pêche en Belgique (fish_ld_be)

image not found image not found Débarquements des produits de la pêche en Bulgarie (fish_ld_bg)

image not found image not found Débarquements des produits de la pêche au Danemark (fish_ld_dk)

image not found image not found Débarquements des produits de la pêche en Allemagne (fish_ld_de)

image not found image not found Débarquements des produits de la pêche en Estonie (fish_ld_ee)

image not found image not found Débarquements des produits de la pêche en Irlande (fish_ld_ie)

image not found image not found Débarquements des produits de la pêche en Grèce (fish_ld_el)

image not found image not found Débarquements des produits de la pêche en Espagne (fish_ld_es)

image not found image not found Débarquements des produits de la pêche en France (fish_ld_fr)

image not found image not found Débarquements des produits de la pêche en Islande (fish_ld_is)

image not found image not found Débarquements des produits de la pêche en Italie (fish_ld_it)

image not found image not found Débarquements des produits de la pêche à Chypre (fish_ld_cy)

image not found image not found Débarquements des produits de la pêche en Lettonie (fish_ld_lv)

image not found image not found Débarquements des produits de la pêche en Lituanie (fish_ld_lt)

image not found image not found Débarquements des produits de la pêche à Malte (fish_ld_mt)

image not found image not found Débarquements des produits de la pêche aux Pays-Bas (fish_ld_nl)

image not found image not found Débarquements des produits de la pêche en Pologne (fish_ld_pl)

image not found image not found Débarquements des produits de la pêche au Portugal (fish_ld_pt)

image not found image not found Débarquements des produits de la pêche en Roumanie (fish_ld_ro)

image not found image not found Débarquements des produits de la pêche en Slovénie (fish_ld_si)

image not found image not found Débarquements des produits de la pêche en Finlande (fish_ld_fi)

image not found image not found Débarquements des produits de la pêche en Suède (fish_ld_se)

image not found image not found Débarquements des produits de la pêche au Royaume-Uni (fish_ld_uk)

image not found image not found Débarquements des produits de la pêche en Norvège (fish_ld_no)

image not found image not found Débarquements des produits de la pêche en Croatie (fish_ld_hr)


 Flotte de pêche (fish_fleet)


image not found image not found Flotte de pêche par âge, longueur et jauges brutes (fish_fleet_alt)

image not found image not found Flotte de pêche par type d'engins de pêche et puissance du moteur (fish_fleet_gp)

 Commerce international (external)

 Commerce international de biens (ext_go)

 Commerce international de biens - données agrégées (ext_go_agg)

 Commerce international de biens - indicateurs à long terme (ext_go_lti)

 Commerce international (ext_go_lti_int)

image not found image not found Part de l'Union européenne dans le commerce mondial (ext_lt_introle)

image not found image not found Commerce international de l'UE, de la zone euro et des États membres par groupe de produit CTCI (ext_lt_intertrd)

image not found image not found Commerce international des Pays AELE et de l'élargissement (ext_lt_intercc)

image not found image not found Commerce extra-zone euro par partenaire et par groupe de produit CTCI (ext_lt_mainez)


 Commerce de l'UE par État membre, partenaire et groupe de produit CTCI (ext_go_lti_ext)

image not found image not found Commerce intra et extra-UE par État membre et par groupe de produit CTCI (ext_lt_intratrd)

image not found image not found Commerce extra-UE par partenaire (ext_lt_maineu)

image not found image not found Commerce extra-UE de produits alimentaires (CTCI 0+1) par partenaire (ext_lt_mainagri)

image not found image not found Commerce extra-UE de produits de base (CTCI 2+4), par partenaire (ext_lt_mainrawm)

image not found image not found Commerce extra-UE de combustibles minéraux, de lubrifiants et de produits annexes (CTCI 3) par partenaire (ext_lt_mainmine)

image not found image not found Commerce extra-UE de produits chimiques et de produits connexes (CTCI 5) par partenaire (ext_lt_mainchem)

image not found image not found Commerce extra-UE d'autres articles manufacturés (CTCI 6+8) par partenaire (ext_lt_mainmanu)

image not found image not found Commerce extra-UE de machines et de matériel de transport (CTCI 7) par partenaire (ext_lt_mainmach)

image not found image not found Commerce extra-UE par État membre, parts par monnaie de facturation (ext_lt_invcur)


 Commerce international de biens - indicateurs à court terme (ext_go_sti)

image not found image not found Commerce de l' UE28 par groupe de produit CTCI (ext_st_eu28sitc)

image not found image not found Commerce de l' UE27 (sans UK) par groupe de produit CTCI (ext_st_eu27_2019sitc)

image not found image not found Commerce de la zone euro19 par groupe de produit CTCI depuis 1999 (ext_st_ea19sitc)


image not found image not found Commerce de l' UE28 par groupe de produit BEC (ext_st_eu28bec)


image not found image not found Commerce de l' UE27 (sans UK) par groupe de produit BEC (ext_st_eu27_2019bec)

image not found image not found Commerce de la zone euro19 par groupe de produit BEC depuis 1999 (ext_st_ea19bec)

image not found image not found Commerce des États membres (UE28) par groupe de produit BEC depuis 1999 (ext_st_28msbec)


image not found image not found Séries macroéconomiques pour les Pays AELE et de l'élargissement (séries brutes et taux de croissance) (ext_st_eftacc)

 Commerce international de biens - commerce par caractéristique d'entreprise (TEC) (ext_tec)
image not found image not found Commerce par activité de la NACE Rév. 2 et classe de taille d'entreprise (ext_tec01)
image not found image not found Concentration du commerce par activité de la NACE Rév. 2 (ext_tec02)
image not found image not found Commerce par pays partenaire et activité de la NACE Rév. 2 (ext_tec03)
image not found image not found Commerce par nombre de pays partenaires et activité de la NACE Rév. 2 (ext_tec04)
image not found image not found Commerce par marchandise et activité de la NACE Rév. 2 (ext_tec05)
image not found image not found Commerce par type d'opérateur (ext_tec06)
image not found image not found Commerce par type de propriété (table optionnelle) (ext_tec07)
image not found image not found Commerce par intensité des exportations (table optionnelle) (ext_tec08)
image not found image not found Commerce par secteur d'activité de la Nace Rév. 2 (table optionnelle) (ext_tec09)
image not found image not found Commerce par pays partenaire et classe de taille d'entreprise (table optionnelle) (ext_tec10)

 Commerce international de biens - données détaillées (DS-1062396)
image not found Commerce UE depuis 1988 par NC8 (DS-016890)
image not found Commerce UE depuis 1988 par HS6 (DS-016893)
image not found Commerce UE depuis 1988 par HS2-HS4 (DS-016894)
image not found Commerce UE depuis 1988 par HS2,4,6 et NC8 (DS-645593)
image not found Commerce UE depuis 1999 par HS2,4,6 et NC8 - données journalières (DS-575274)
image not found Commerce UE depuis 1988 par CTCI (DS-018995)
image not found Commerce UE depuis 1988 par BEC (DS-032655)
image not found Commerce UE depuis 1988 par CPA 2008 (DS-1060915)
image not found Commerce UE depuis 1988 par CPA 2.1 (DS-1062396)
image not found Commerce EXTRA UE depuis 1999 par mode de transport (NSTR) (DS-022469)
image not found Commerce EXTRA UE depuis 2000 par mode de transport (HS6) (DS-043328)
image not found Commerce EXTRA UE depuis 2000 par mode de transport (HS2-HS4) (DS-043327)
image not found Importations ajustées EXTRA-UE par régime tarifaire, par NC8 (DS-059042)
image not found Importations ajustées EXTRA-UE par régime tarifaire, par HS6 (DS-059043)
image not found Importations ajustées EXTRA-UE par régime tarifaire, par HS2-HS4 (DS-059044)
image not found Commerce AELE depuis 1995 par CTCI (DS-043227)
image not found Accès à l'intégralité des statistiques détaillées sur le commerce international de biens (Comext) (comext)

 Transports (transp)

 Données multimodales (tran)

 Sécurité dans les transports (tran_sf)

 Sécurité dans les transports ferroviaires (tran_sf_rail)

image not found image not found Accidents ferroviaires par type d'accident (données ERA) (tran_sf_railac)

image not found image not found Victimes des accidents ferroviaires par type d'accident (données ERA) (tran_sf_railvi)

image not found image not found Accidents ferroviaires impliquant le transport des produits dangereux (données ERA) (tran_sf_raildg)

image not found image not found Suicides impliquant les transports ferroviaires (données ERA) (tran_sf_railsu)

 Sécurité dans les transports routiers (tran_sf_road)

image not found image not found Personnes tuées dans des accidents routiers par sexe (données CARE) (tran_sf_roadse)

image not found image not found Personnes tuées dans des accidents routiers par utilisateur routier (données CARE) (tran_sf_roadus)

image not found image not found Personnes tuées dans des accidents routiers par âge (données CARE) (tran_sf_roadag)

image not found image not found Personnes tuées dans des accidents routiers par type de route (données CARE) (tran_sf_roadro)

image not found image not found Personnes tuées dans des accidents routiers par type de véhicules (données CARE) (tran_sf_roadve)

Sécurité dans les transports aériens (tran_sf_avia)

image not found image not found Victimes d'accidents aériens dans le transport aérien commercial, par pays où a lieu l'accident et pays d'immatricu(...) (tran_sf_aviaca)

image not found image not found Victimes d'accidents aériens lors de travaux aériens, par pays où a lieu l'accident et pays d'immatriculation de l(...) (tran_sf_aviaaw)

image not found image not found Victimes d'accidents aériens dans l'aviation générale, par pays où a lieu l'accident et pays d'immatriculation de l(...) (tran_sf_aviagah)

image not found image not found Victimes d'accidents aériens dans l'aviation générale par pays où a lieu l'accident et pays d'immatriculation de l(...) (tran_sf_aviagal)

Sécurité dans les transports maritimes (tran_sf_mar)

image not found image not found Maritime accident victims by region of occurrence and country of registry of vessels (tran_sf_marv)

image not found image not found Maritime accident victims by region of occurrence, country of registry of vessels and category of victims (tran_sf_marvper)

image not found image not found Maritime accident victims by region of occurrence, country of registry of vessels and type of vessels (tran_sf_marves)

Transport intermodal - unitisation du transport de marchandise (tran_im)

image not found image not found Unitisation dans les différents modes de transport - poids brut des marchandises en tonne-kilometre (tran_im_umod)

image not found image not found Unitisation dans le transport routier de marchandises - poids brut des marchandises en tonne-kilometre (tran_im_uroad)

image not found image not found Unitisation dans le transport ferroviaire de marchandises - poids brut-brut des marchandises en tonne-kilometre (tran_im_urail)

image not found image not found Unitisation dans le transport de marchandises par voies navigables intérieures - poids brut-brut des marchandises (...) (tran_im_uicww)

image not found image not found Unitisation dans le transport maritime de marchandises - poids brut des marchandises en tonne-kilometre (tran_im_umar)

image not found image not found Potentiel de report modal du trafic routier de conteneurs sur longue distance - tonne-kilomètre (tran_im_mosp)

image not found image not found Potentiel de report modal du trafic routier de conteneurs sur longue distance - tonne (tran_im_mospt)

Transport, volume et répartition modale (tran_hv)

image not found image not found Volume du transport de fret par rapport au PIB (tran_hv_frtra)

image not found image not found Répartition modale du transport de fret (tran_hv_frmod)

image not found image not found Volume du transport de voyageurs par rapport au PIB (tran_hv_pstra)

image not found image not found Répartition modale du transport de voyageurs (tran_hv_psmod)

Statistiques régionales des transports (tran_r)

image not found image not found Réseaux routiers, ferroviaire et voies navigables par région NUTS 2 (tran_r_net)

image not found image not found Parc de véhicules par catégorie par région NUTS 2 (tran_r_vehst)

image not found image not found Victimes dans les accidents de la route par région NUTS 2 (tran_r_acci)

image not found image not found Transport maritime de passagers par région NUTS 2 (tran_r_mapa_nm)

image not found image not found Transport maritime de fret par région NUTS 2 (tran_r_mago_nm)

image not found image not found Transport aérien de passagers par région NUTS 2 (tran_r_avpa_nm)

image not found image not found Transport aérien de fret par région NUTS 2 (tran_r_avgo_nm)

image not found image not found Transport ferroviaire - transport national et international de marchandises par région NUTS 2 de chargement et de d(...) (tran_r_rago)


image not found image not found Transport ferroviaire - Transport national et international de voyageurs par région NUTS 2 de débarquement et d'emb(...) (tran_r_rapa)

image not found image not found Transport maritime de passagers par région NUTS 2 (questionnaire) (tran_r_mapa_om)

image not found image not found Transport maritime de fret par région NUTS 2 (questionnaire) (tran_r_mago_om)

image not found image not found Transport aérien de passagers par région NUTS 2 (questionnaire) (tran_r_avpa_om)

image not found image not found Transport aérien de fret par région NUTS 2 (questionnaire) (tran_r_avgo_om)

 Transport ferroviaire (rail)


 Infrastructure de transport ferroviaire (rail_if)

image not found image not found Transport ferroviaire - longueur des voies (rail_if_tracks)

image not found image not found Transport ferroviaire - longueur des lignes par nombre des voies (rail_if_line_tr)

image not found image not found Transport ferroviaire - longueur des lignes par écartement des voies (rail_if_line_ga)

image not found image not found Transport ferroviaire - longueur des lignes par nature du transport (rail_if_line_na)

image not found image not found Transport ferroviaire - longueur des lignes électrifiées par type de courant (rail_if_electri)

image not found image not found Transport ferroviaire - longueur des lignes - par vitesse (rail_if_line_sp)


 Matériel de transport ferroviaire (rail_eq)

image not found image not found Nombre de locomotives et d'automotrices, par mode de propulsion (rail_eq_locon)

image not found image not found Nombre de locomotives et d'automotrices, par mode de traction (rail_eq_locop)

image not found image not found Véhicules de transport ferroviaire de voyageurs par type de véhicule (rail_eq_pa_nty)

image not found image not found Véhicules de transport ferroviaire de voyageurs par catégorie de véhicule (rail_eq_pa_nca)

image not found image not found Capacité de véhicules de transport ferroviaire de voyageurs par type de véhicule (rail_eq_pa_cty)

image not found image not found Capacité de véhicules de transport ferroviaire de voyageurs par catégorie de places assises et couchées (rail_eq_pa_csb)

image not found image not found Transport ferroviaire - Nombre des fourgons (rail_eq_vans)

image not found image not found Nombre de wagons (rail_eq_wagon_n)

image not found image not found Classe de charge de wagons (rail_eq_wagon_c)

image not found image not found Rame - par vitesse (rail_eq_trset)


 Transport ferroviaire - Entreprises, performance économique et emploi (rail_ec)

image not found image not found Entreprises ferroviaires - par type d'entreprise (rail_ec_ent)

image not found image not found Emploi dans les entreprises ferroviaires principales par type d'activité (rail_ec_emplo_a)

image not found image not found Emploi dans les entreprises ferroviaires principales par sexe (rail_ec_emplo_s)

image not found image not found Nature de dépenses dans les entreprises ferroviaires principales par type de dépenses (rail_ec_expend)


 Mesure du transport ferroviaire - voyageurs (rail_pa)

image not found image not found Voyageurs transportés (rail_pa_total)

image not found image not found Voyageurs transportés (déclaration détaillée seulement) - (données trimestrielles) (rail_pa_quartal)

image not found image not found Voyageurs transportés par type de transport (déclaration détaillée seulement) (rail_pa_typepas)

image not found image not found Transport international de voyageurs du pays déclarant vers le pays de débarquement (rail_pa_intgong)

image not found image not found Transport international de voyageurs du pays d'embarquement vers le pays déclarant (rail_pa_intcmng)

image not found image not found Transport ferroviaire - Transport national et international de voyageurs par région NUTS 2 de débarquement et d'emb(...) (tran_r_rapa)

image not found image not found Voyageurs par vitesse de train (rail_pa_speed)

image not found image not found Voitures particulières dans le transport ferroviaire de voitures particulières accompagnées, par type de transport (rail_pa_nbcar)

image not found image not found Voyageurs dans le transport ferroviaire de voitures particulières accompagnées, par type de transport (rail_pa_nbpas)

 Mesure du transport ferroviaire - marchandises (rail_go)

image not found image not found Marchandises transportées (rail_go_total)

image not found image not found Marchandises transportées (déclaration détaillée seulement) - données trimestrielles (rail_go_quartal)

image not found image not found Marchandises transportées par type de transport (déclaration détaillée seulement) (rail_go_typepas)

image not found image not found Marchandises transportées, par groupe de marchandises - à partir de 2008, suivant NST 2007 (rail_go_grpgood)

image not found image not found Marchandises transportées, par groupe de marchandises - jusqu'en 2007, suivant NST/R (rail_go_grgood7)

image not found image not found Marchandises transportées, par type d'envoi (rail_go_consgmt)

image not found image not found Marchandises transportées, par type d'envoi (rail_go_intcmgn)

image not found image not found Transport international de marchandises du pays déclarant vers le pays de déchargement (rail_go_intgong)

image not found image not found Transport de transit de marchandises, par pays de chargement et de déchargement (rail_go_trsorde)

image not found image not found Transport ferroviaire - transport national et international de marchandises par région NUTS 2 de chargement et de d(...) (tran_r_rago)

image not found image not found Transport de marchandises dangereuses (rail_go_dnggood)

image not found image not found Marchandises transportées en unités de transport intermodal (rail_go_contwgt)

image not found image not found Unités de transport intermodal vides et chargées (rail_go_itu)

image not found image not found Volume de conteneurs transportés (rail_go_contnbr)

image not found image not found Marchandises transportées par type de transport (2004-2016) (rail_go_typeall)


 Données historiques (1982-2002) (rail_go_h)

image not found image not found Transport international de marchandises du pays de chargement vers le pays déclarant (données mensuelles) (1982-2002) (rail_go_intld)

image not found image not found Transport international de marchandises du pays de chargement vers le pays déclarant (données mensuelles) (1982-2002) (rail_go_intunld)

image not found image not found Transport international de marchandises du pays de chargement vers le pays déclarant (1982-2002) (rail_go_natdist)

image not found image not found Transport national (Directive 80/1177/CE) (Données mensuelles) (1982-2002) (rail_go_natmth)

image not found image not found Transport national par région de chargement et par groupe de marchandises (la Directive 80/1177/CE) (1982-2002) (rail_go_natreg)

image not found image not found Transport nationalde marchandises, par région de déchargement et par groupe de marchandises (1982-2002) (rail_go_natureg)

image not found image not found Transport de transit par groupe de marchandises (1982-2002) (rail_go_trsggds)

image not found image not found Transport de conteneurs ou de véhicules routiers (1982-2002) (rail_go_contold)

Trafic ferroviaire (rail_tf)

image not found image not found Mouvements de trains par type de véhicule et mode de propulsion (rail_tf_traveh)

image not found image not found Mouvements des trains de voyageurs - par vitesse (rail_tf_passmov)

image not found image not found Mouvements de véhicules moteurs par type de véhicule et par mode de propulsion (rail_tf_vehimov)

image not found image not found Mouvements de véhicules remorqués par mode de propulsion (rail_tf_haulmov)

image not found image not found Mouvements de véhicules remorqués par type de véhicule remorque (rail_tf_hautype)

image not found image not found Mouvements de véhicules remorqués - places-kilomètres offertes - par vitesse (rail_tf_hauseat)

image not found image not found Mouvements de véhicules remorqués - tkm offert (rail_tf_hautkmo)

image not found image not found Mouvements des trains (rail_tf_trainmv)

Trafic ferroviaire sur le réseau ferré -2015 (rail_tf_ns15)

image not found image not found Trafic ferroviaire sur le réseau ferré - Belgique, 2015 (rail_tf_ns15_be)

image not found image not found Trafic ferroviaire sur le réseau ferré - Bulgarie, 2015 (rail_tf_ns15_bg)

image not found image not found Trafic ferroviaire sur le réseau ferré -République Tchèque, 2015 (rail_tf_ns15_cz)

image not found image not found Trafic ferroviaire sur le réseau ferré - Allemagne, 2015 (rail_tf_ns15_de)

image not found image not found Trafic ferroviaire sur le réseau ferré - Danemark, 2015 (rail_tf_ns15_dk)

image not found image not found Trafic ferroviaire sur le réseau ferré - Estonie, 2015 (rail_tf_ns15_ee)

image not found image not found Trafic ferroviaire sur le réseau ferré - Irlande, 2015 (rail_tf_ns15_ie)

image not found image not found Trafic ferroviaire sur le réseau ferré - Espagne, 2015 (rail_tf_ns15_es)

image not found image not found Trafic ferroviaire sur le réseau ferré - France, 2015 (rail_tf_ns15_fr)

image not found image not found Trafic ferroviaire sur le réseau ferré - Croatie, 2015 (rail_tf_ns15_hr)

image not found image not found Trafic ferroviaire sur le réseau ferré - Italie, 2015 (rail_tf_ns15_it)

image not found image not found Trafic ferroviaire sur le réseau ferré - Lettonie, 2015 (rail_tf_ns15_lv)

image not found image not found Trafic ferroviaire sur le réseau ferré - Lituanie, 2015 (rail_tf_ns15_lt)

image not found image not found Trafic ferroviaire sur le réseau ferré - Luxembourg, 2015 (rail_tf_ns15_lu)

image not found image not found Trafic ferroviaire sur le réseau ferré - Hongrie, 2015 (rail_tf_ns15_hu)

image not found image not found Trafic ferroviaire sur le réseau ferré - Pays-Bas, 2015 (rail_tf_ns15_nl)

image not found image not found Trafic ferroviaire sur le réseau ferré - Autriche, 2015 (rail_tf_ns15_at)

image not found image not found Trafic ferroviaire sur le réseau ferré - Pologne, 2015 (rail_tf_ns15_pl)

image not found image not found Trafic ferroviaire sur le réseau ferré - Portugal, 2015 (rail_tf_ns15_pt)

image not found image not found Trafic ferroviaire sur le réseau ferré - Roumanie, 2015 (rail_tf_ns15_ro)

image not found image not found Trafic ferroviaire sur le réseau ferré - Slovénie, 2015 (rail_tf_ns15_si)

image not found image not found Trafic ferroviaire sur le réseau ferré - Slovaquie, 2015 (rail_tf_ns15_sk)

image not found image not found Trafic ferroviaire sur le réseau ferré - Finlande, 2015 (rail_tf_ns15_fi)

image not found image not found Trafic ferroviaire sur le réseau ferré -Suède, 2015 (rail_tf_ns15_se)

image not found image not found Trafic ferroviaire sur le réseau ferré - Royaume-Uni, 2015 (rail_tf_ns15_uk)

image not found image not found Trafic ferroviaire sur le réseau ferré - Liechtenstein, 2015 (rail_tf_ns15_li)

image not found image not found Trafic ferroviaire sur le réseau ferré - Norvège, 2015 (rail_tf_ns15_no)

image not found image not found Trafic ferroviaire sur le réseau ferré - Suisse, 2015 (rail_tf_ns15_ch)

image not found image not found Trafic ferroviaire sur le réseau ferré - Ancienne République Yougoslave de Macédoine, 2015 (rail_tf_ns15_mk)

image not found image not found Trafic ferroviaire sur le réseau ferré - Turquie, 2015 (rail_tf_ns15_tr)


 Trafic ferroviaire sur le réseau ferré -2010 (rail_tf_ns10)

image not found image not found Trafic ferroviaire sur le réseau ferré - Belgique, 2010 (rail_tf_ns10_be)

image not found image not found Trafic ferroviaire sur le réseau ferré - Bulgarie, 2010 (rail_tf_ns10_bg)

image not found image not found Trafic ferroviaire sur le réseau ferré -République Tchèque, 2010 (rail_tf_ns10_cz)

image not found image not found Trafic ferroviaire sur le réseau ferré - Danemark, 2010 (rail_tf_ns10_dk)

image not found image not found Trafic ferroviaire sur le réseau ferré - Allemagne, 2010 (rail_tf_ns10_de)

image not found image not found Trafic ferroviaire sur le réseau ferré - Estonie, 2010 (rail_tf_ns10_ee)

image not found image not found Trafic ferroviaire sur le réseau ferré - Irlande, 2010 (rail_tf_ns10_ie)

image not found image not found Trafic ferroviaire sur le réseau ferré - Grèce, 2010 (rail_tf_ns10_el)

image not found image not found Trafic ferroviaire sur le réseau ferré - Espagne, 2010 (rail_tf_ns10_es)

image not found image not found Trafic ferroviaire sur le réseau ferré - France, 2010 (rail_tf_ns10_fr)

image not found image not found Trafic ferroviaire sur le réseau ferré - Croatie, 2010 (rail_tf_ns10_hr)

image not found image not found Trafic ferroviaire sur le réseau ferré - Italie, 2010 (rail_tf_ns10_it)

image not found image not found Trafic ferroviaire sur le réseau ferré - Lettonie, 2010 (rail_tf_ns10_lv)

image not found image not found Trafic ferroviaire sur le réseau ferré - Lituanie, 2010 (rail_tf_ns10_lt)

image not found image not found Trafic ferroviaire sur le réseau ferré - Luxembourg, 2010 (rail_tf_ns10_lu)

image not found image not found Trafic ferroviaire sur le réseau ferré - Hongrie, 2010 (rail_tf_ns10_hu)

image not found image not found Trafic ferroviaire sur le réseau ferré - Pays-Bas, 2010 (rail_tf_ns10_nl)

image not found image not found Trafic ferroviaire sur le réseau ferré - Autriche, 2010 (rail_tf_ns10_at)

image not found image not found Trafic ferroviaire sur le réseau ferré - Pologne, 2010 (rail_tf_ns10_pl)

image not found image not found Trafic ferroviaire sur le réseau ferré - Portugal, 2010 (rail_tf_ns10_pt)

image not found image not found Trafic ferroviaire sur le réseau ferré - Roumanie, 2010 (rail_tf_ns10_ro)

image not found image not found Trafic ferroviaire sur le réseau ferré - Slovénie, 2010 (rail_tf_ns10_si)

image not found image not found Trafic ferroviaire sur le réseau ferré - Slovaquie, 2010 (rail_tf_ns10_sk)

image not found image not found Trafic ferroviaire sur le réseau ferré - Finlande, 2010 (rail_tf_ns10_fi)

image not found image not found Trafic ferroviaire sur le réseau ferré -Suède, 2010 (rail_tf_ns10_se)

image not found image not found Trafic ferroviaire sur le réseau ferré - Royaume-Uni, 2010 (rail_tf_ns10_uk)

image not found image not found Trafic ferroviaire sur le réseau ferré - Liechtenstein, 2010 (rail_tf_ns10_li)

image not found image not found Trafic ferroviaire sur le réseau ferré - Norvège, 2010 (rail_tf_ns10_no)
image not found image not found Trafic ferroviaire sur le réseau ferré - Suisse, 2010 (rail_tf_ns10_ch)
image not found image not found Trafic ferroviaire sur le réseau ferré - Ancienne République
Yougoslave de Macédoine, 2010 (rail_tf_ns10_mk)

image not found image not found Trafic ferroviaire sur le réseau ferré - Turquie, 2010 (rail_tf_ns10_tr)

Trafic ferroviaire sur le réseau ferré -2005 (rail_tf_ns)

image not found image not found Trafic ferroviaire sur le réseau ferré - Belgique, 2005 (rail_tf_ns_be)

image not found image not found Trafic ferroviaire sur le réseau ferré - République tchèque, 2005
(rail_tf_ns_cz)

image not found image not found Trafic ferroviaire sur le réseau ferré - Danemark, 2005 (rail_tf_ns_dk)

image not found image not found Trafic ferroviaire sur le réseau ferré - Allemagne, 2005 (rail_tf_ns_de)

image not found image not found Trafic ferroviaire sur le réseau ferré - Estonie, 2005 (rail_tf_ns_ee)

image not found image not found Trafic ferroviaire sur le réseau ferré - Irlande, 2005 (rail_tf_ns_ie)

image not found image not found Trafic ferroviaire sur le réseau ferré - Grèce, 2005 (rail_tf_ns_el)

image not found image not found Trafic ferroviaire sur le réseau ferré - Espagne, 2005 (rail_tf_ns_es)

image not found image not found Trafic ferroviaire sur le réseau ferré - France, 2005 (rail_tf_ns_fr)

image not found image not found Trafic ferroviaire sur le réseau ferré - Italie, 2005 (rail_tf_ns_it)

image not found image not found Trafic ferroviaire sur le réseau ferré - Lettonie, 2005 (rail_tf_ns_lv)

image not found image not found Trafic ferroviaire sur le réseau ferré -Lituanie, 2005 (rail_tf_ns_lt)

image not found image not found Trafic ferroviaire sur le réseau ferré - Luxembourg, 2005

(rail_tf_ns_lu)

image not found image not found Trafic ferroviaire sur le réseau ferré - Hongrie, 2005 (rail_tf_ns_hu)

image not found image not found Trafic ferroviaire sur le réseau ferré - Pays-Bas, 2005 (rail_tf_ns_nl)

image not found image not found Trafic ferroviaire sur le réseau ferré - Austria, 2005 (rail_tf_ns_at)

image not found image not found Trafic ferroviaire sur le réseau ferré - Pologne, 2005 (rail_tf_ns_pl)

image not found image not found Trafic ferroviaire sur le réseau ferré - Portugal, 2005 (rail_tf_ns_pt)

image not found image not found Trafic ferroviaire sur le réseau ferré - Slovénie, 2005 (rail_tf_ns_si)

image not found image not found Trafic ferroviaire sur le réseau ferré - Slovaquie, 2005 (rail_tf_ns_sk)

image not found image not found Trafic ferroviaire sur le réseau ferré - Finlande, 2005 (rail_tf_ns_fi)

image not found image not found Trafic ferroviaire sur le réseau ferré - Suède, 2005 (rail_tf_ns_se)

image not found image not found Trafic ferroviaire sur le réseau ferré - Royaume-Uni, 2005

(rail_tf_ns_uk)

image not found image not found Trafic ferroviaire sur le réseau ferré - Liechtenstein, 2005

(rail_tf_ns_li)

image not found image not found Trafic ferroviaire sur le réseau ferré - Norvège, 2005 (rail_tf_ns_no)

image not found image not found Trafic ferroviaire sur le réseau ferré - Turquie, 2005 (rail_tf_ns_tr)

Transport ferroviaire - Accidents - Données historiques (2004-2015) (rail_ac_h)

image not found image not found Nombre annuel de victimes par type d'accident (2004-2015)

(rail_ac_catvict)

image not found image not found Nombre annuel d'accidents par type d'accident (2004-2015)

(rail_ac_catnubr)

image not found image not found Nombre annuel d'accidents mettant en cause le transport de matières
dangereuses (2004-2015) (rail_ac_dnggood)

Transport routier (road)

Infrastructure de transport routier (road_if)

image not found image not found Longueur d'autoroutes et de routes européennes (road_if_motorwa)

image not found image not found Longueur d'autres routes par type de route (road_if_roadsc)

image not found image not found Longueur d'autres routes - par type de route située à l'intérieur/en
dehors des agglomérations (road_if_barea)

image not found image not found Longueur d'autres routes par type de surface (road_if_bsurf)

-  Matériel de transport routier - stock de véhicules (road_eqs)
 - image not found image not found Cyclomoteurs et motocycles, par type d'énergie motrice (road_eqs_mopeds)
 - image not found image not found Motocycles par puissance de moteur (road_eqs_motorc)
 - image not found image not found Voitures particulières, par âge du véhicule (road_eqs_carage)
 - image not found image not found Voitures particulières, par type d'énergie motrice et par cylindrée (road_eqs_carmot)
 - image not found image not found Voitures particulières, par type d'énergie motrice (road_eqs_carpda)
 - image not found image not found Voitures particulières pour 1 000 habitants (road_eqs_carhab)
 - image not found image not found Voitures particulières, par poids à vide (road_eqs_unlweig)
 - image not found image not found Autocars, autobus et trolleybus, par type de véhicule (road_eqs_busveh)
 - image not found image not found Autocars, autobus et trolleybus, par âge (road_eqs_busage)
 - image not found image not found Autocars, autobus et trolleybus, par type d'énergie motrice (road_eqs_busmot)
 - image not found image not found Autocars, autobus et trolleybus, par nombre de places assises (road_eqs_bussea)
 - image not found image not found Tramways (road_eqs_trams)
 - image not found image not found Camions et tracteurs routiers, par classe d'âge (road_eqs_lorroa)
 - image not found image not found Camions (à l'exclusion des véhicules légers routiers de marchandise) (road_eqs_lornum)
 - image not found image not found Camions, par type d'énergie motrice (road_eqs_lormot)
 - image not found image not found Camions (road_eqs_lorton)
 - image not found image not found Véhicules routiers à usage spécifique (road_eqs_spurp)
 - image not found image not found Tracteurs routiers, par type d'énergie motrice (road_eqs_roaene)
 - image not found image not found Semi-remorques (road_eqs_semit)
 - image not found image not found Remorques (road_eqs_trail)
 - image not found image not found Parc de véhicules par catégorie par région NUTS 2 (tran_r_vehst)
-  Matériel de transport routier - stock de véhicules - données historiques (road_eqs_h)
 - image not found image not found Parc de camions par type d'énergie utilisée (road_eqs_lormot_h)
 - image not found image not found Parc de camions par classe de charge utile et par genre de transport (road_eqs_lornum_h)
 - image not found image not found Autocars, autobus et trolley bus par type d'énergie utilisée (nombre) (road_eqs_busmot_h)
 - image not found image not found Voitures particulières par type d'énergie alternative utilisée et puissance du véhicule (road_eqs_caralt)
 - image not found image not found Parc de camions et de tracteurs routiers par classe d'âge (road_eqs_lorroa_h)
 - image not found image not found Parc de camions par classe de charge utile et par genre de transport (road_eqs_lorton_h)
 - image not found image not found Parc de semi-remorques par capacité de chargement (road_eqs_semitn)
 - image not found image not found Tracteurs routiers par type d'énergie motrice (road_eqs_roaene_h)
 - image not found image not found Parc de remorques par capacité de chargement (road_eqs_trailn)
-  Matériel de transport routier - enregistrements nouveaux de véhicules (road_eqr)
 - image not found image not found Nouvelles immatriculations de cyclomoteurs et de motocycles, par type d'énergie motrice (road_eqr_mopeds)
 - image not found image not found Nouvelles immatriculations de motocycles, par puissance du véhicule (road_eqr_motors)
 - image not found image not found Nouvelles immatriculations de voitures particulières, par type d'énergie motrice et par cylindrée (road_eqr_carmot)

image not found image not found Nouvelles immatriculations de voitures particulières, par type d'énergie motrice (road_eqr_carpda)

image not found image not found Nouvelles immatriculations de voitures particulières, par poids à vide (road_eqr_unlweig)

image not found image not found Nouvelles immatriculations d'autocars, d'autobus et de trolleybus, par type de véhicules (road_eqr_busveh)

image not found image not found Nouvelles immatriculations d'autocars, d'autobus et de trolleybus, par type d'énergie motrice (road_eqr_busmot)

image not found image not found Nouvelles immatriculations d'autocars, d'autobus et de trolleybus, par nombre de places assises (road_eqr_bussea)

image not found image not found Nouvelles immatriculations de tramways (road_eqr_trams)

image not found image not found Nouvelles immatriculations de camions (à l'exclusion des véhicules légers routiers de marchandise) (road_eqr_lorrin)

image not found image not found Nouvelles immatriculations de camions par type d'énergie motrice (road_eqr_lormot)

image not found image not found Nouvelles immatriculations de camions (road_eqr_lorrit)

image not found image not found Nouvelles immatriculations de véhicules routiers à usage spécifique (road_eqr_spurp)

image not found image not found Nouvelles immatriculations de tracteurs routiers, par type d'énergie motrice (road_eqr_tracmot)

image not found image not found Nouvelles immatriculations de semi-remorques (road_eqr_semit)

image not found image not found Premières immatriculations durant l'année de remorques (road_eqr_trail)

 Matériel de transport routier - enregistrements nouveaux de véhicules - données historiques (road_eqr_h)

image not found image not found Nouvelles immatriculations d'autocars, d'autobus et de trolleybus par type d'énergie motrice et par cylindrée (road_eqr_bum)

image not found image not found Premières immatriculations durant l'année, de voitures particulières, d'autocars, autobus et trolley bus par type d(...) (road_eqr_carbua)

image not found image not found Premières immatriculations durant l'année, de camions par capacité de chargement (road_eqr_lorrin_h)

image not found image not found Premières immatriculations durant l'année, de camions par capacité de chargement (+/- 1500kg) (road_eqr_lormot_h)

image not found image not found Premières immatriculations durant l'année, de camions par type d'énergie alternative utilisée et capacité de charge(...) (road_eqr_loralt)

image not found image not found Premières immatriculations durant l'année, de camions, remorques et semi-remorques par genre de transport (road_eqr_lrstn)

image not found image not found Premières immatriculations durant l'année, de camions par classe de charge utile (road_eqr_lorrit_h)

image not found image not found Premières immatriculations durant l'année, de camions, remorques et semi-remorques par classe de charge utile (road_eqr_lsttt)

image not found image not found Premières immatriculations durant l'année, de semi-remorques par classe de chargement (road_eqr_semitn)

image not found image not found Premières immatriculations durant l'année, de remorques par capacité de chargement (road_eqr_trailn)

image not found image not found Nouvelles immatriculations de tracteurs routiers par poids à vide (road_eqr_tracm)

 Transport routier - entreprises, performance économique et emploi (road_ec)

image not found image not found Entreprises de transport routier de marchandises (ETRM) par nombre d'employés (road_ec_entemp)

image not found image not found Entreprises de transport routier de marchandises par nombre de véhicules (road_ec_entveh)

image not found image not found Emploi dans les ETRM par sexe (road_ec_empl_s)
image not found image not found Emploi dans les ETRM par classe de nombre d'employés
(road_ec_empl)
image not found image not found Dépenses en infrastructure routière par nature des dépenses
(road_ec_invest)

Trafic routier (road_tf)

image not found image not found Mouvements de véhicules automobiles sur le territoire national par type
de véhicules automobiles (tous véhicules, q(...)) (road_tf_vehmov)
image not found image not found Circulation routière par type de véhicule (millions de vkm) (road_tf_veh)
image not found image not found Circulation routière sur le territoire national par type de véhicule et par
type de route (millions de vkm) (road_tf_road)
image not found image not found Circulation routière sur le territoire national et étranger par type et par
âge du véhicule (millions de vkm) (road_tf_vehage)
image not found image not found Trafic routier pour autobus et autocars, par type de transport - véhicules
enregistrés dans le pays déclarant (road_tf_buscoa)

Trafic routier - données historique (jusqu'à 2012) (road_tf_h)

image not found image not found Circulation routière par type de véhicule jusqu'à 2012 (road_tf_veh_h)
image not found image not found Circulation routière sur le territoire national par type de véhicule et par
type de route jusqu'à 2012 (road_tf_road_h)

Mesure de transport routier - passagers (road_pa)

image not found image not found Transport routier de voyageurs sur le territoire national par type de
véhicule (immatriculation dans le pays déclarant) (road_pa_mov)
image not found image not found Transport de passagers par autobus et autocars, par type de transport -
véhicules enregistrés dans le pays déclarant (road_pa_buscoa)

Mesure de transport routier - marchandises (road_go)

Transport routier total (road_go_tot)

image not found image not found Récapitulatif du transport routier annuel par type d'opération et type
de transport (1 000 t, Mio Tkm, Mio Veh-km) (road_go_ta_tott)
image not found image not found Récapitulatif du transport routier trimestriel par type d'opération et
type de transport (1 000 t, Mio Tkm, Mio Veh-km) (road_go_tq_tott)
image not found image not found Transport routier annuel, par type de marchandises et type de
transport (1 000 t, Mio Tkm) jusqu'en 2007 (road_go_ta7tg)
image not found image not found Transport routier annuel, par type de marchandises et type de
transport (1 000 t, Mio Tkm) à partir de 2008 (road_go_ta_tg)
image not found image not found Transport routier annuel par région de chargement (1 000 t, Mio Tkm,
1 000 Jrnys) (road_go_ta_rl)
image not found image not found Transport routier annuel par région de déchargement (1 000 t, Mio
Tkm, 1 000 Jrnys) (road_go_ta_ru)
image not found image not found Transport routier annuel, par catégorie de distance (1 000 t, Mio Tkm,
Mio Veh-km, 1 000 BTO) (road_go_ta_dc)
image not found image not found Transport routier annuel par catégorie de distances, ventilé par type
de marchandises (1 000 t, Mio Tkm, Mio Veh-km(...)) (road_go_ta7dctg)
image not found image not found Transport routier annuel par catégorie de distances, ventilé par type
de marchandises (1 000 t, Mio Tkm, Mio Veh-km(...)) (road_go_ta_dctg)
image not found image not found Transport routier annuel par configuration des essieux ((Mio tkm, Mio
Veh-km, 1 000 Jrnys) (road_go_ta_axle)
image not found image not found Transport routier annuel, par âge du véhicule (Mio Tkm, Mio Veh-km,
1 000 Jrnys) (road_go_ta_agev)
image not found image not found Transport routier annuel par poids maximal autorisé du véhicule (1
000 t, Mio Tkm, Mio Veh-km, 1 000 Jrnys) (road_go_ta_mplw)

image not found image not found Transport routier annuel par charge utile du véhicule (Mio Tkm, Mio Veh-km, 1 000 Jrnys) (road_go_ta_lc)

image not found image not found Transport routier annuel, par classe d'activité NACE Rév. 2 (Mio tkm ; Mio Veh-km ; 1 000 Jrnys) (road_go_ta_nace)

image not found image not found Mouvements annuels de véhicules de transport routier, en charge et à vide, par pays déclarant (Mio Veh-km, 1 000 Jrnys) (road_go_ta_vm)

image not found image not found Mouvements annuels de véhicules du transport routier en transit, par pays de transit, en charge/à vide et par poids(...) (road_go_ta_trat)

image not found image not found Mouvements trimestriels de véhicules du transport routier en transit, par pays de transit, en charge/à vide et par (...) (road_go_tq_trat)

image not found image not found Transport routier - Mouvements annuels de véhicules en transit, par pays de transit, ventilé par pays déclarant (1 (...) (road_go_ta_tra)

image not found image not found Transport routier annuel de marchandises dangereuses par type de marchandises dangereuses, ventilé par type d'activ(...) (road_go_ta_dg)

image not found image not found Transport routier annuel par type de fret et par catégorie de distance (1 000 t, Mio tkm, Mio Veh-km, 1 000 BTO) (road_go_ta_tcrg)

 Transport routier national (road_go_nat)

image not found image not found Transport routier national annuel par groupe de marchandises et type de transport (1 000 t, Mio Tkm), jusqu'en 2007 (road_go_na7tgtt)

image not found image not found Transport routier national annuel par groupe de marchandises et type de transport (1 000 t, Mio Tkm), à partir de 2008 (road_go_na_tggt)

image not found image not found Transport routier national annuel par classe de distance, type de transport et groupe de marchandises (1 000 t), ju(...) (road_go_na7dctg)

image not found image not found Transport routier national annuel par classe de distance, type de transport et groupe de marchandises (1 000 t), à (...) (road_go_na_dctg)

image not found image not found Transport routier national annuel par classe de distance et type de transport (Mio Tkm) (road_go_na_dctt)

image not found image not found Transport routier national annuel par région de chargement (NUTS 3) et groupe de marchandises (1 000 t), jusqu'en 2007 (road_go_na7rl3g)

image not found image not found Transport routier national annuel par région de chargement (NUTS 3) et groupe de marchandises (1 000 t), à partir d(...) (road_go_na_rl3g)

image not found image not found Transport routier national annuel par région de déchargement (NUTS 3) et groupe de marchandises (1 000 t), jusqu'en 2007 (road_go_na7ru3g)

image not found image not found Transport routier national annuel par région de déchargement (NUTS 3) et groupe de marchandises (1 000 t), à partir(...) (road_go_na_ru3g)

 Transport routier international (road_go_int)

image not found image not found Transport routier international annuel - marchandises déchargées dans le pays déclarant, par groupe de marchandises(...) (road_go_ia7ugtt)

image not found image not found Transport routier international annuel - marchandises déchargées dans le pays déclarant, par groupe de marchandises(...) (road_go_ia_ugtt)

image not found image not found Transport routier international annuel - marchandises déchargées dans le pays déclarant, par type de transport (Mio Tkm) (road_go_ia_utt)

image not found image not found Transport routier international annuel - marchandises chargées dans le pays déclarant, par groupe de marchandises e(...) (road_go_ia7lgtt)

image not found image not found Transport routier international annuel - marchandises chargées dans le pays déclarant, par groupe de marchandises e(...) (road_go_ia_lgtt)

image not found image not found Transport routier international annuel - marchandises chargées dans le pays déclarant, par type de transport (Mio Tkm) (road_go_ia_ltt)

image not found image not found Transport routier international trimestriel - marchandises déchargées dans le pays déclarant, par type de transport(...) (road_go_iq_utt)

image not found image not found Transport routier international trimestriel - marchandises chargées dans le pays déclarant, par type de transport (...) (road_go_iq_ltt)

image not found image not found Transport routier international annuel par pays de chargement et déchargement, ventilé par pays déclarant (1 000 t,...) (road_go_ia_rc)

image not found image not found Trafic routier tiers annuel par groupe de marchandises et type de transport (1 000 t), jusqu'en 2007 (road_go_cta7gtt)

image not found image not found Trafic routier tiers annuel par groupe de marchandises et type de transport (1 000 t), à partir de 2008 (road_go_cta_gtt)

image not found image not found Trafic routier tiers trimestriel par type de transport (1 000 t, Mio Tkm) (road_go_ctq_tt)

Cabotage routier (road_go_cab)

image not found image not found Cabotage routier par pays où le cabotage est pratiqué (1000 t ; 1000 tkm) - à partir de 1999 (Règlement (CE) 1172/98) (road_go_ca_c)

image not found image not found Cabotage routier par pays déclarant et pays dans lequel se déroule le cabotage (1000 t ; 1000 tkm) - à partir de 19(...) (road_go_ca_hac)

Archive des tables du transport routier (road_go_arc)

image not found image not found Transport routier national annuel par région de déchargement et groupe de marchandises (1 000 t), jusqu'en 1998 (road_go_na_ru2g)

image not found image not found Transport routier national annuel par région de chargement et groupe de marchandises (1 000 t), jusqu'en 1998 (road_go_na_rl2g)

image not found image not found Cabotage routier par des transporteurs des pays déclarants (1 000 tkm) - jusqu'en 1998 (road_go_ca_d_ha)

image not found image not found Cabotage routier, par pays où le cabotage est pratiqué (1 000 tkm) - jusqu'en 1997 (road_go_ca_d_c)

image not found image not found Transport routier international annuel par pays de chargement et déchargement et types de marchandises, total de to(...) (road_go_ia_tctg)

image not found image not found Transport routier international annuel par pays de chargement et déchargement, ventilé par pays déclarant et types (...) (road_go_ia_rctg)

image not found image not found Transport routier international annuel par pays de chargement et déchargement, total de tous les pays déclarants (1(...) (road_go_ia_tc)

Navigation intérieure (iww)

Navigation intérieure - Infrastructure de transport (iww_if)

image not found image not found Voies intérieures navigables, par type de voies navigables (iww_if_infrastr)

image not found image not found Voies intérieures navigables, par dimensions horizontales des navires et des convois poussés (iww_if_hordim)

Navigation intérieure - Matériel de transport (iww_eq)

image not found image not found Bateaux automoteurs, chalands et barges, par classe de charge utile (iww_eq_loadcap)

image not found image not found Puissance des bateaux automoteurs par classe de charge utile (iww_eq_power_lo)

image not found image not found Puissance des bateaux automoteurs, des remorqueurs et des pousseurs par date de construction (iww_eq_power_ag)

image not found image not found Bateaux automoteurs, remorqueurs et pousseurs, par date de construction (iww_eq_age)

image not found image not found Classe de charge utile des bateaux automoteurs, par date de construction (iww_eq_age_loa)

Navigation intérieure - Entreprises, performance économique et emploi (iww_ec)

image not found image not found Nombre d'entreprises de navigation intérieure par nombre de bateaux (iww_ec_ent_n)

- image not found image not found Capacité de charge des bateaux par nombre de bateaux dans les entreprises de navigation intérieure (iww_ec_ent_c)
- image not found image not found Emploi dans les entreprises de navigation intérieure par nombre de bateaux dans les entreprises (iww_ec_employ)
- image not found image not found Navigation intérieure - Investissement et dépenses d'entretien des bateaux et de l'infrastructure (iww_ec_invest)
- image not found image not found Emploi dans les entreprises de transport par voies navigables intérieures par sexe (iww_ec_empsex)
- 📁 Navigation intérieure - Mesure de transport - marchandises (iww_go)
 - 📁 Mesure du transport par voies navigables intérieures marchandises - données annuelles (iww_go_a)
 - image not found image not found Transport par type de marchandises (depuis 2007 avec NST2007) (iww_go_atygo)
 - image not found image not found Transport par type de marchandises (1982-2007 avec NST/R) (iww_go_atygo07)
 - image not found image not found Transport par type de marchandises (flux nationaux/régionaux depuis 2007) (iww_go_atygofl)
 - image not found image not found Transport par type de marchandises (flux nationaux/régionaux 1982-2007) (iww_go_atygo07)
 - image not found image not found Transport par type de fret - flux nationaux/régionaux (iww_go_atycafl)
 - image not found image not found Transport par type de fret et type de marchandises (iww_go_atyca)
 - image not found image not found Transport par type de bateaux (iww_go_atyve)
 - image not found image not found Transport par nationalité des bateaux (iww_go_anave)
 - image not found image not found Transport par type de bateaux (flux nationaux/régionaux) (iww_go_atyvefl)
 - image not found image not found Transport par nationalité des bateaux (flux nationaux/régionaux depuis 2007) (iww_go_anavefl)
 - image not found image not found Transport par nationalité des bateaux (flux nationaux/régionaux 1982-2006) (iww_go_anavef06)
 - image not found image not found Transport de conteneurs par type de marchandises (depuis 2007 avec NST2007) (iww_go_actygo)
 - image not found image not found Transport de conteneurs par type de marchandises (en 2007 avec NST/R) (iww_go_actygo07)
 - image not found image not found Transport de conteneurs par taille des conteneurs (iww_go_acsize)
 - image not found image not found Transport de conteneurs par type de marchandises (flux nationaux/régionaux depuis 2007) (iww_go_actygofl)
 - image not found image not found Transport de conteneurs par type de marchandises (flux nationaux/régionaux en 2007) (iww_go_actygf07)
 - image not found image not found Marchandises chargées et déchargées dans les ports pour le transport fluvial intérieur (iww_go_apor)
 - image not found image not found Transport de marchandises dangereuses (iww_go_adago)
 - image not found image not found Trafic de bateaux (iww_tf_vetf)
 - 📁 Mesure du transport par voies navigables intérieures marchandises - données trimestrielles (iww_go_q)
 - image not found image not found Transport par nationalité des bateaux (iww_go_qnave)
 - image not found image not found Transport de conteneurs par nationalité des bateaux (iww_go_qcnave)
- 📁 Navigation intérieure - accidents (iww_ac)
 - image not found image not found Nombre d'accidents (iww_ac_nbac)
- 📁 Oléoducs (pipe)
 - 📁 Transport par oléoducs - Infrastructure (pipe_if)
 - image not found image not found Longueur des oléoducs exploités (pipe_if_lenght)

- image not found image not found Capacité de transport des oléoducs exploités (pipe_if_capac)
- 📁 Oléoducs - Entreprises, performance économique et emploi (pipe_ec)
 - image not found image not found Entreprises de transport par oléoducs (pipe_ec_ent)
 - image not found image not found Emploi dans les entreprises de transport par oléoducs (pipe_ec_employ)
 - image not found image not found Dépenses d'investissement et d'entretien pour l'infrastructure des oléoducs (pipe_ec_invest)
- 📁 Mesure de transport par oléoducs - marchandises (pipe_go)
 - image not found image not found Transport par oléoducs empruntant le territoire national par type de transport et de produits (1 000 t) (pipe_go_ton)
 - image not found image not found Transports par oléoducs empruntant le territoire national par type de transport et de produits (Mio Tkm) (pipe_go_tonkms)
- 📁 Transport maritime (mar)
 - 📁 Transport maritime - principaux résultats annuels (mar_m)
 - image not found image not found Niveau pays - poids brut des marchandises transportées, traitées dans tous les ports (mar_mg_aa_cwh)
 - image not found image not found Niveau pays - poids brut des marchandises transportées, traitées dans tous les ports, par direction (mar_mg_aa_cwhd)
 - image not found image not found Niveau pays - poids brut des marchandises transportées, traitées dans les principaux ports, par type de fret (mar_mg_am_cwhc)
 - image not found image not found Niveau pays - poids brut des marchandises transportées, sorties/entrées des principaux ports (mar_mg_am_cwt)
 - image not found image not found Niveau pays - poids brut des marchandises transportées, sorties/entrées des principaux ports, par type de trafic (mar_mg_am_cwtt)
 - image not found image not found Niveau pays - volume (en EVP) de conteneurs traités dans les principaux ports, par statut de chargement (mar_mg_am_cvh)
 - image not found image not found 20 premiers ports - poids brut des marchandises traitées par chaque port, par direction (mar_mg_aa_pwhd)
 - image not found image not found 20 premiers ports - poids brut des marchandises traitées par chaque port, par type de fret (ports principaux) (mar_mg_am_pwhc)
 - image not found image not found 20 premiers ports - volume (en EVP) de conteneurs traités dans chaque port, par statut de chargement (ports principaux) (mar_mg_am_pvh)
 - image not found image not found Niveau pays - passagers embarqués et débarqués dans tous les ports (mar_mp_aa_cph)
 - image not found image not found Niveau pays - passagers embarqués et débarqués dans tous les ports, par direction (mar_mp_aa_cpnd)
 - image not found image not found Niveau pays - transport de passagers (à l'exclusion des passagers de croisières), sorties/entrées des principaux ports (mar_mp_am_cft)
 - image not found image not found Niveau pays - transport de passagers (à l'exclusion des passagers de croisières), sorties/entrées des principaux por(...) (mar_mp_am_cftt)
 - image not found image not found 20 premiers ports - passagers embarqués et débarqués dans chaque port, par direction (mar_mp_aa_pphd)
 - image not found image not found Nombre de navires et tonnage brut des navires dans les principaux ports (basé sur les déclarations des entrées), pa(...) (mar_mt_am_csvi)
 - 📁 Transport maritime - principaux résultats trimestriels (mar_q)
 - image not found image not found Niveau pays - poids brut des marchandises traitées dans les principaux ports (mar_qg_qm_cwh)
 - image not found image not found Niveau UE - poids brut des marchandises traitées dans les principaux ports, par direction (mar_qg_qm_ewhd)
 - image not found image not found Niveau ue - poids brut des marchandises traitées dans les principaux ports, par type de fret (mar_qg_qm_ewhk)

image not found image not found Niveau UE - poids brut des marchandises traitées dans les principaux ports, par type de trafic (mar_qg_qm_ewht)

image not found image not found Niveau UE - poids brut des marchandises traitées dans les principaux ports, par différents types de zones géographi(...) (mar_qg_qm_ewhg)

image not found image not found Niveau UE - 10 premiers pays partenaires de l'extra UE par poids brut des marchandises traitées dans les ports prin(...) (mar_qg_qm_ewhp)

image not found image not found Niveau UE - 20 premiers échanges commerciaux maritimes de l'extra UE par poids brut des marchandises traitées dans (...) (mar_qg_qm_ewh)

image not found image not found 5 premiers ports - poids brut des marchandises traitées dans chaque port (mar_qg_qm_pwh)

image not found image not found 5 premiers ports pour le vrac liquide - poids brut des marchandises en vrac liquide traitées dans chaque port (mar_qg_qm_pwhl)

image not found image not found 5 premiers ports pour le vrac sec - poids brut des marchandises en vrac sec transportées traitées dans chaque port (mar_qg_qm_pwhb)

image not found image not found 5 premiers ports pour les conteneurs - poids brut des marchandises dans des conteneurs traitées dans chaque port (mar_qg_qm_pwhc)

image not found image not found 5 premiers ports pour les unités Ro-Ro - poids brut des marchandises dans des unités Ro-Ro traitées dans chaque port (mar_qg_qm_pwhr)

image not found image not found 5 premiers ports pour les autres types de frets non spécifiés ailleurs - poids brut des marchandises pour les autre(...) (mar_qg_qm_pwho)

image not found image not found 5 premiers ports pour les volumes des conteneurs - volume (en EVP) des conteneurs traités dans chaque port (mar_qg_qm_pvh)


 Transport maritime - transport maritime à courte distance - principaux résultats annuels (mar_s)

image not found image not found Transport maritime à courte distance - niveau pays - poids brut des marchandises transportées, sorties/entrées des (...) (mar_sg_am_cw)

image not found image not found Transport maritime à courte distance - niveau pays - poids brut des marchandises transportées, sorties/entrées des (...) (mar_sg_am_cwd)

image not found image not found Transport maritime à courte distance - niveau pays - poids brut des marchandises transportées, sorties/entrées des (...) (mar_sg_am_cws)

image not found image not found Transport maritime à courte distance - niveau pays - poids brut des marchandises transportées, sorties/entrées des (...) (mar_sg_am_cwk)

image not found image not found Transport maritime à courte distance - niveau UE - poids brut des marchandises transportées, sorties/entrées des pr(...) (mar_sg_am_ewx)

image not found image not found Transport maritime à courte distance - niveau pays - volume (en EVP) de conteneurs traités, sorties/entrées des pri(...) (mar_sg_am_cv)

image not found image not found Transport maritime à courte distance - 20 premiers ports - poids brut des marchandises transportées, sorties/entrée(...) (mar_sg_am_pw)

image not found image not found Transport maritime à courte distance - 5 premiers ports pour le vrac liquide - poids brut des marchandises en vrac (...) (mar_sg_am_pwl)

image not found image not found Transport maritime à courte distance - 5 premiers ports pour le vrac sec - poids brut des marchandises en vrac sec (...) (mar_sg_am_pwb)

image not found image not found Transport maritime à courte distance - 5 premiers ports pour les conteneurs - poids brut des marchandises transport(...) (mar_sg_am_pwc)

image not found image not found Transport maritime à courte distance - 5 premiers ports pour les unités ro-ro - Poids brut des marchandises transpo(...) (mar_sg_am_pwr)


 Transport maritime - passagers - résultats annuels et trimestriels détaillés (mar_pa)

image not found image not found Passagers embarqués et débarqués dans tous les ports par direction - données annuelles (mar_pa_aa)

image not found image not found Passagers transportés, sortis/entrés des principaux ports par direction et type de trafic (national et internationa(...)) (mar_pa_qm)


 Tableaux détaillés pour chaque pays déclarant par direction, entité partenaire et nationalité d'enregistrement du n(...) (mar_pa_qm_detl)

image not found image not found Passagers transportés, sortis/entrés des principaux ports - Belgique - données trimestrielles (mar_pa_qm_be)

image not found image not found Passagers transportés, sortis/entrés des principaux ports - Danemark - données trimestrielles (mar_pa_qm_dk)

image not found image not found Passagers transportés, sortis/entrés des principaux ports - Allemagne - données trimestrielles (mar_pa_qm_de)

image not found image not found Passagers transportés, sortis/entrés des principaux ports - Estonie - données trimestrielles (mar_pa_qm_ee)

image not found image not found Passagers transportés, sortis/entrés des principaux ports - Irlande - données trimestrielles (mar_pa_qm_ie)

image not found image not found Passagers transportés, sortis/entrés des principaux ports - Grèce - données trimestrielles (mar_pa_qm_el)

image not found image not found Passagers transportés, sortis/entrés des principaux ports - Espagne - données trimestrielles (mar_pa_qm_es)

image not found image not found Passagers transportés, sortis/entrés des principaux ports - France - données trimestrielles (mar_pa_qm_fr)

image not found image not found Passagers transportés, sortis/entrés des principaux ports - Croatie - données trimestrielles (mar_pa_qm_hr)

image not found image not found Passagers transportés, sortis/entrés des principaux ports - Italie - données trimestrielles (mar_pa_qm_it)

image not found image not found Passagers transportés, sortis/entrés des principaux ports - Lettonie - données trimestrielles (mar_pa_qm_lv)

image not found image not found Passagers transportés, sortis/entrés des principaux ports - Lituanie - données trimestrielles (mar_pa_qm_lt)

image not found image not found Passagers transportés, sortis/entrés des principaux ports - Malte - données trimestrielles (mar_pa_qm_mt)

image not found image not found Passagers transportés, sortis/entrés des principaux ports - Pays-Bas - données trimestrielles (mar_pa_qm_nl)

image not found image not found Passagers transportés, sortis/entrés des principaux ports - Pologne - données trimestrielles (mar_pa_qm_pl)

image not found image not found Passagers transportés, sortis/entrés des principaux ports - Portugal - données trimestrielles (mar_pa_qm_pt)

image not found image not found Passagers transportés, sortis/entrés des principaux ports - Finlande - données trimestrielles (mar_pa_qm_fi)

image not found image not found Passagers transportés, sortis/entrés des principaux ports - Suède - données trimestrielles (mar_pa_qm_se)

image not found image not found Passagers transportés, sortis/entrés des principaux ports - Royaume-Uni - données trimestrielles (mar_pa_qm_uk)

image not found image not found Passagers transportés, sortis/entrés des principaux ports - Norvège - données trimestrielles (mar_pa_qm_no)

image not found image not found Passagers transportés, sortis/entrés des principaux ports - Turquie - données trimestrielles (mar_pa_qm_tr)


 Transport maritime - marchandises - résultats annuels et trimestriels détaillés (mar_go)

image not found image not found Poids brut des marchandises transportées, traitées dans tous les ports par direction - données annuelles (mar_go_aa)

image not found image not found Poids brut des marchandises transportées, sorties/entrées des principaux ports par direction et type de trafic (nat(...)) (mar_go_qm)

image not found image not found Poids brut des marchandises traitées dans les principaux ports, par direction et type de fret - données trimestrielles (mar_go_qmc)


 Tableaux détaillés pour chaque pays déclarant (ports principaux) par direction, entité partenaire, type de fret et (...) (mar_go_am_detl)

image not found image not found Poids brut des marchandises transportées, sorties/entrées des principaux ports - Belgique (mar_go_am_be)

image not found image not found Poids brut des marchandises transportées, sorties/entrées des principaux ports - Bulgarie (mar_go_am_bg)

image not found image not found Poids brut des marchandises transportées, sorties/entrées des principaux ports - Danemark (mar_go_am_dk)

image not found image not found Poids brut des marchandises transportées, sorties/entrées des principaux ports - Allemagne (mar_go_am_de)

image not found image not found Poids brut des marchandises transportées, sorties/entrées des principaux ports - Estonie (mar_go_am_ee)

image not found image not found Poids brut des marchandises transportées, sorties/entrées des principaux ports - Espagne (mar_go_am_es)

image not found image not found Poids brut des marchandises transportées, sorties/entrées des principaux ports - Irlande (mar_go_am_ie)

image not found image not found Poids brut des marchandises transportées, sorties/entrées des principaux ports - Grèce (mar_go_am_el)

image not found image not found Poids brut des marchandises transportées, sorties/entrées des principaux ports - France (mar_go_am_fr)

image not found image not found Poids brut des marchandises transportées, sorties/entrées des principaux ports - Croatie (mar_go_am_hr)

image not found image not found Poids brut des marchandises transportées, sorties/entrées des principaux ports - Italie (mar_go_am_it)

image not found image not found Poids brut des marchandises transportées, sorties/entrées des principaux ports - Chypre (mar_go_am_cy)

image not found image not found Poids brut des marchandises transportées, sorties/entrées des principaux ports - Lettonie (mar_go_am_lv)

image not found image not found Poids brut des marchandises transportées, sorties/entrées des principaux ports - Lituanie (mar_go_am_lt)

image not found image not found Poids brut des marchandises transportées, sorties/entrées des principaux ports - Malte (mar_go_am_mt)

image not found image not found Poids brut des marchandises transportées, sorties/entrées des principaux ports - Pays-Bas (mar_go_am_nl)

image not found image not found Poids brut des marchandises transportées, sorties/entrées des principaux ports - Pologne (mar_go_am_pl)

image not found image not found Poids brut des marchandises transportées, sorties/entrées des principaux ports - Portugal (mar_go_am_pt)

image not found image not found Poids brut des marchandises transportées, sorties/entrées des principaux ports - Roumanie (mar_go_am_ro)

image not found image not found Poids brut des marchandises transportées, sorties/entrées des principaux ports - Slovénie (mar_go_am_si)

image not found image not found Poids brut des marchandises transportées, sorties/entrées des principaux ports - Finlande (mar_go_am_fi)

image not found image not found Poids brut des marchandises transportées, sorties/entrées des principaux ports - Suède (mar_go_am_se)

image not found image not found Poids brut des marchandises transportées, sorties/entrées des principaux ports (mar_go_am_uk)

image not found image not found Poids brut des marchandises transportées, sorties/entrées des principaux ports - Norvège (mar_go_am_no)

image not found image not found Poids brut des marchandises transportées, sorties/entrées des principaux ports - Turquie (mar_go_am_tr)


 Tableaux détaillés pour chaque pays déclarant (ports principaux) par direction, entité partenaire et type de fret -(...) (mar_go_qm_detl)

image not found image not found Poids brut des marchandises transportées, sorties/entrées des principaux ports - Belgique - données trimestrielles (mar_go_qm_be)

image not found image not found Poids brut des marchandises transportées, sorties/entrées des principaux ports - Bulgarie - données trimestrielles (mar_go_qm_bg)

image not found image not found Poids brut des marchandises transportées, sorties/entrées des principaux ports - Danemark - données trimestrielles (mar_go_qm_dk)

image not found image not found Poids brut des marchandises transportées, sorties/entrées des principaux ports - Allemagne - données trimestrielles (mar_go_qm_de)

image not found image not found Poids brut des marchandises transportées, sorties/entrées des principaux ports - Estonie - données trimestrielles (mar_go_qm_ee)

image not found image not found Poids brut des marchandises transportées, sorties/entrées des principaux ports - Espagne - données trimestrielles (mar_go_qm_es)

image not found image not found Poids brut des marchandises transportées, sorties/entrées des principaux ports - Irlande - données trimestrielles (mar_go_qm_ie)

image not found image not found Poids brut des marchandises transportées, sorties/entrées des principaux ports - Grèce - données trimestrielles (mar_go_qm_el)

image not found image not found Poids brut des marchandises transportées, sorties/entrées des principaux ports - France - données trimestrielles (mar_go_qm_fr)

image not found image not found Poids brut des marchandises transportées, sorties/entrées des principaux ports - Croatie - données trimestrielles (mar_go_qm_hr)

image not found image not found Poids brut des marchandises transportées, sorties/entrées des principaux ports - Italie - données trimestrielles (mar_go_qm_it)

image not found image not found Poids brut des marchandises transportées, sorties/entrées des principaux ports - Chypre - données trimestrielles (mar_go_qm_cy)

image not found image not found Poids brut des marchandises transportées, sorties/entrées des principaux ports - Lettonie - données trimestrielles (mar_go_qm_lv)

image not found image not found Poids brut des marchandises transportées, sorties/entrées des principaux ports - Lituanie - données trimestrielles (mar_go_qm_lt)

image not found image not found Poids brut des marchandises transportées, sorties/entrées des principaux ports - Malte - données trimestrielles (mar_go_qm_mt)

image not found image not found Poids brut des marchandises transportées, sorties/entrées des principaux ports - Pays-Bas - données trimestrielles (mar_go_qm_nl)

image not found image not found Poids brut des marchandises transportées, sorties/entrées des principaux ports - Pologne - données trimestrielles (mar_go_qm_pl)

image not found image not found Poids brut des marchandises transportées, sorties/entrées des principaux ports - Portugal - données trimestrielles (mar_go_qm_pt)

image not found image not found Poids brut des marchandises transportées, sorties/entrées des principaux ports - Roumanie - données trimestrielles (mar_go_qm_ro)

image not found image not found Poids brut des marchandises transportées, sorties/entrées des principaux ports - Slovénie - données trimestrielles (mar_go_qm_si)

image not found image not found Poids brut des marchandises transportées, sorties/entrées des principaux ports - Finlande - données trimestrielles (mar_go_qm_fi)

image not found image not found Poids brut des marchandises transportées, sorties/entrées des principaux ports - Suède - données trimestrielles (mar_go_qm_se)

image not found image not found Poids brut des marchandises transportées, sorties/entrées des principaux ports - Royaume-Uni - données trimestrielles (mar_go_qm_uk)

image not found image not found Poids brut des marchandises transportées, sorties/entrées des principaux ports - Norvège - données trimestrielles (mar_go_qm_no)

image not found image not found Poids brut des marchandises transportées, sorties/entrées des principaux ports - Monténégro - données trimestrielles (mar_go_qm_me)

image not found image not found Poids brut des marchandises transportées, sorties/entrées des principaux ports - Turquie - données trimestrielles (mar_go_qm_tr)


 Volume des conteneurs transportés, sortis/entrés des principaux ports par direction, entité partenaire, taille du c(...) (mar_go_qm_cont)

image not found image not found Volume des conteneurs transportés, sortis/entrés des principaux ports - données trimestrielles (2017 - 2018) (mar_go_qm_c2018)

image not found image not found Volume des conteneurs transportés, sortis/entrés des principaux ports - données trimestrielles (2015 - 2016) (mar_go_qm_c2016)

image not found image not found Volume des conteneurs transportés, sortis/entrés des principaux ports - données trimestrielles (2013 - 2014) (mar_go_qm_c2014)

image not found image not found Volume des conteneurs transportés, sortis/entrés des principaux ports - données trimestrielles (2011 - 2012) (mar_go_qm_c2012)

image not found image not found Volume des conteneurs transportés, sortis/entrés des principaux ports - données trimestrielles (2009 - 2010) (mar_go_qm_c2010)

image not found image not found Volume des conteneurs transportés, sortis/entrés des principaux ports - données trimestrielles (2007 - 2008) (mar_go_qm_c2008)

image not found image not found Volume des conteneurs transportés, sortis/entrés des principaux ports - données trimestrielles (2005 - 2006) (mar_go_qm_c2006)

image not found image not found Volume des conteneurs transportés, sortis/entrés des principaux ports - données trimestrielles (2003 - 2004) (mar_go_qm_c2004)

image not found image not found Volume des conteneurs transportés, sortis/entrés des principaux ports - données trimestrielles (2000 - 2002) (mar_go_qm_c2002)

image not found image not found Volume des conteneurs transportés, sortis/entrés des principaux ports - données trimestrielles (1997 - 1999) (mar_go_qm_c1999)



 Transport maritime - statistiques régionales (mar_rg)

image not found image not found Transport maritime de passagers par région NUTS 2 (questionnaire) (tran_r_mapa_om)

image not found image not found Transport maritime de fret par région NUTS 2 (questionnaire) (tran_r_mago_om)

image not found image not found Navires dans les ports principaux par type et taille des navires (basés sur les déclarations d'entrées) - données t(...) (mar_tf_qm)

 Transport aérien (avia)


 Infrastructures de transport aérien (avia_if)

image not found image not found Nombre d'aéroports commerciaux (plus de 15,000 unités passagère par an) (avia_if_arp)

image not found image not found Infrastructures aéroportuaires par type (avia_if_typ)

image not found image not found Connexions à l'aéroport avec d'autres modes de transport (avia_if_arp_co)

 Matériel de transport aérien (avia_eq)

image not found image not found Flotte d'avions commerciaux par type d'avions (avia_eq_arc_typ)

image not found image not found Flotte d'avions commerciaux par âge des avions (avia_eq_arc_age)

 Transport aérien Entreprises, performances économiques et emploi (avia_ec)

image not found image not found Nombre d'entreprises d'aviation et aéroportuaires (avia_ec_enterp)

image not found image not found Emploi dans des entreprises d'aviation et aéroportuaires par sexe (avia_ec_emp_ent)

image not found image not found Emploi dans les principaux aéroports par sexe (avia_ec_emp_arp)







-  Mesures du transport aérien - passagers (avia_pa)
 -  Vue d'ensemble du transport aérien de passagers par pays et par aéroports (avia_pao)
 - image not found image not found Transport aérien de passagers par pays déclarant (avia_paoc)
 - image not found image not found Transport aérien de passagers par principaux aéroports de chaque pays déclarant (avia_paoa)
 - image not found image not found Transport aérien de passagers entre pays déclarants (avia_paoc)
 - image not found image not found Transport aérien de passagers entre les principaux aéroports de chaque pays déclarant et des pays déclarants partenaires (avia_paoac)
 -  Transport aérien national de passagers par pays et par aéroports (avia_pan)
 - image not found image not found Transport aérien national de passagers par pays déclarant (avia_panc)
 - image not found image not found Transport aérien national de passagers par principaux aéroports de chaque pays déclarant (avia_pana)
 -  Transport aérien international intra-UE de passagers, par pays et par aéroports (avia_pai)
 - image not found image not found Transport aérien international intra-UE de passagers par pays déclarants et par pays partenaires de l'UE (avia_paincc)
 - image not found image not found Transport aérien international intra-UE de passagers par principaux aéroports de chaque pays déclarant et des pays (...) (avia_painac)
 -  Transport aérien international extra-UE de passagers par pays et par aéroports (avia_pae)
 - image not found image not found Transport aérien international extra-UE de passagers par pays déclarants et par pays et régions du monde partenaires (avia_paexcc)
 - image not found image not found Transport aérien international extra-UE de passagers par principaux aéroports de chaque pays déclarant et des pays (...) (avia_paexac)
 -  Détails du transport aérien de passagers par pays déclarants et par liaisons (avia_par)
 - image not found image not found Transport aérien de passagers entre les principaux aéroports de Belgique et leurs principaux aéroports partenaires (...) (avia_par_be)
 - image not found image not found Transport aérien de passagers entre les principaux aéroports de Bulgarie et leurs principaux aéroports partenaires (...) (avia_par_bg)
 - image not found image not found Transport aérien de passagers entre les principaux aéroports de Tchéquie et leurs principaux aéroports partenaires (...) (avia_par_cz)
 - image not found image not found Transport aérien de passagers entre les principaux aéroports du Danemark et leurs principaux aéroports partenaires (...) (avia_par_dk)
 - image not found image not found Transport aérien de passagers entre les principaux aéroports d'Allemagne et leurs principaux aéroports partenaires (...) (avia_par_de)
 - image not found image not found Transport aérien de passagers entre les principaux aéroports d'Estonie et leurs principaux aéroports partenaires (d(...) (avia_par_ee)
 - image not found image not found Transport aérien de passagers entre les principaux aéroports d'Irlande et leurs principaux aéroports partenaires (d(...) (avia_par_ie)
 - image not found image not found Transport aérien de passagers entre les principaux aéroports de Grèce et leurs principaux aéroports partenaires (do(...) (avia_par_el)
 - image not found image not found Transport aérien de passagers entre les principaux aéroports d'Espagne et leurs principaux aéroports partenaires (d(...) (avia_par_es)
 - image not found image not found Transport aérien de passagers entre les principaux aéroports de France et leurs principaux aéroports partenaires (d(...) (avia_par_fr)
 - image not found image not found Transport aérien de passagers entre les principaux aéroports de Croatie et leurs principaux aéroports partenaires ((...) (avia_par_hr)
 - image not found image not found Transport aérien de passagers entre les principaux aéroports d'Italie et leurs principaux aéroports partenaires (do(...) (avia_par_it)
 - image not found image not found Transport aérien de passagers entre les principaux aéroports de Chypre et leurs principaux aéroports partenaires (d(...) (avia_par_cy)

image not found image not found Transport aérien de passagers entre les principaux aéroports de Lettonie et leurs principaux aéroports partenaires (...) (avia_par_lv)

image not found image not found Transport aérien de passagers entre les principaux aéroports de Lituanie et leurs principaux aéroports partenaires (...) (avia_par_lt)

image not found image not found Transport aérien de passagers entre les principaux aéroports de Luxembourg et leurs principaux aéroports partenaire(...) (avia_par_lu)

image not found image not found Transport aérien de passagers entre les principaux aéroports de Hongrie et leurs principaux aéroports partenaires ((...) (avia_par_hu)

image not found image not found Transport aérien de passagers entre les principaux aéroports de Malte et leurs principaux aéroports partenaires (do(...) (avia_par_mt)

image not found image not found Transport aérien de passagers entre les principaux aéroports des Pays-Bas et leurs principaux aéroports partenaires(...) (avia_par_nl)

image not found image not found Transport aérien de passagers entre les principaux aéroports d'Autriche et leurs principaux aéroports partenaires ((...) (avia_par_at)

image not found image not found Transport aérien de passagers entre les principaux aéroports de Pologne et leurs principaux aéroports partenaires ((...) (avia_par_pl)

image not found image not found Transport aérien de passagers entre les principaux aéroports du Portugal et leurs principaux aéroports partenaires (...) (avia_par_pt)

image not found image not found Transport aérien de passagers entre les principaux aéroports de Roumanie et leurs principaux aéroports partenaires (...) (avia_par_ro)

image not found image not found Transport aérien de passagers entre les principaux aéroports de Slovénie et leurs principaux aéroports partenaires (...) (avia_par_si)

image not found image not found Transport aérien de passagers entre les principaux aéroports de Slovaquie et leurs principaux aéroports partenaires(...) (avia_par_sk)

image not found image not found Transport aérien de passagers entre les principaux aéroports de Finlande et leurs principaux aéroports partenaires (...) (avia_par_fi)

image not found image not found Transport aérien de passagers entre les principaux aéroports de Suède et leurs principaux aéroports partenaires (do(...) (avia_par_se)

image not found image not found Transport aérien de passagers entre les principaux aéroports du Royaume-Uni et leurs principaux aéroports partenair(...) (avia_par_uk)

image not found image not found Transport aérien de passagers entre les principaux aéroports d'Islande et leurs principaux aéroports partenaires (d(...) (avia_par_is)

image not found image not found Transport aérien de passagers entre les principaux aéroports de Norvège et leurs principaux aéroports partenaires ((...) (avia_par_no)

image not found image not found Transport aérien de passagers entre les principaux aéroports de Suisse et leurs principaux aéroports partenaires (d(...) (avia_par_ch)

image not found image not found Transport aérien de passagers entre les principaux aéroports de Monténégro et leurs principaux aéroports partenaire(...) (avia_par_me)

image not found image not found Transport aérien de passagers entre les principaux aéroports de Macédoine du Nord et leurs principaux aéroports par(...) (avia_par_mk)

image not found image not found Transport aérien de passagers entre les principaux aéroports de Turquie et leurs principaux aéroports partenaires ((...) (avia_par_tr)

 Mesures du transport aérien - fret et courrier (avia_go)

 Vue d'ensemble du transport aérien de fret et de courrier par pays et par aéroports (avia_goo)

image not found image not found Transport aérien de fret et de courrier par pays déclarants (avia_gooc)

image not found image not found Transport aérien de fret et de courrier par principaux aéroports de chaque pays déclarant (avia_gooa)

image not found image not found Transport aérien de fret et de courrier entre pays déclarants (avia_goocc)

image not found image not found Transport aérien de fret et de courrier entre les principaux aéroports de chaque pays déclarant et des pays déclara(...) (avia_gooc)

-  Transport aérien national de fret et de courrier par pays et par aéroports (avia_gon)
 - image not found image not found Transport aérien national de fret et de courrier par pays déclarants (avia_gonc)
 - image not found image not found Transport aérien national de fret et de courrier par principaux aéroports de chaque pays déclarant (avia_gona)
-  Transport aérien international intra-UE de fret et de courrier par pays et par aéroports (avia_goi)
 - image not found image not found Transport aérien international intra-UE de fret et de courrier par pays déclarants et pays partenaires de l'UE (avia_goincc)
 - image not found image not found Transport aérien international intra-UE de fret et de courrier par principaux aéroports de chaque pays déclarant et(...) (avia_goinac)
-  Transport aérien international extra-UE de fret et de courrier par pays et par aéroports (avia_goe)
 - image not found image not found Transport aérien international extra-UE de fret et de courrier par pays déclarants et par pays et régions du monde (...) (avia_goexcc)
 - image not found image not found Transport aérien international extra-UE de fret et de courrier par principaux aéroports de chaque pays déclarant et(...) (avia_goexac)
-  Détails du transport aérien de fret et de courrier par pays déclarants et par liaisons (avia_gor)
 - image not found image not found Transport aérien de fret et de courrier entre les principaux aéroports de Belgique et leurs principaux aéroports pa(...) (avia_gor_be)
 - image not found image not found Transport aérien de fret et de courrier entre les principaux aéroports de Bulgarie et leurs principaux aéroports pa(...) (avia_gor_bg)
 - image not found image not found Transport aérien de fret et de courrier entre les principaux aéroports de Tchéquie et leurs principaux aéroports pa(...) (avia_gor_cz)
 - image not found image not found Transport aérien de fret et de courrier entre les principaux aéroports du Danemark et leurs principaux aéroports pa(...) (avia_gor_dk)
 - image not found image not found Transport aérien de fret et de courrier entre les principaux aéroports d'Allemagne et leurs principaux aéroports pa(...) (avia_gor_de)
 - image not found image not found Transport aérien de fret et de courrier entre les principaux aéroports d'Estonie et leurs principaux aéroports part(...) (avia_gor_ee)
 - image not found image not found Transport aérien de fret et de courrier entre les principaux aéroports d'Irlande et leurs principaux aéroports part(...) (avia_gor_ie)
 - image not found image not found Transport aérien de fret et de courrier entre les principaux aéroports de Grèce et leurs principaux aéroports parte(...) (avia_gor_el)
 - image not found image not found Transport aérien de fret et de courrier entre les principaux aéroports d'Espagne et leurs principaux aéroports part(...) (avia_gor_es)
 - image not found image not found Transport aérien de fret et de courrier entre les principaux aéroports de France et leurs principaux aéroports part(...) (avia_gor_fr)
 - image not found image not found Transport aérien de fret et de courrier entre les principaux aéroports de Croatie et leurs principaux aéroports par(...) (avia_gor_hr)
 - image not found image not found Transport aérien de fret et de courrier entre les principaux aéroports d'Italie et leurs principaux aéroports parte(...) (avia_gor_it)
 - image not found image not found Transport aérien de fret et de courrier entre les principaux aéroports de Chypre et leurs principaux aéroports part(...) (avia_gor_cy)
 - image not found image not found Transport aérien de fret et de courrier entre les principaux aéroports de Lettonie et leurs principaux aéroports pa(...) (avia_gor_lv)
 - image not found image not found Transport aérien de fret et de courrier entre les principaux aéroports de Lituanie et leurs principaux aéroports pa(...) (avia_gor_lt)
 - image not found image not found Transport aérien de fret et de courrier entre les principaux aéroports de Luxembourg et leurs principaux aéroports (...) (avia_gor_lu)
 - image not found image not found Transport aérien de fret et de courrier entre les principaux aéroports de Hongrie et leurs principaux aéroports par(...) (avia_gor_hu)

image not found image not found Transport aérien de fret et de courrier entre les principaux aéroports de Malte et leurs principaux aéroports parte(...) (avia_gor_mt)

image not found image not found Transport aérien de fret et de courrier entre les principaux aéroports des Pays-Bas et leurs principaux aéroports p(...) (avia_gor_nl)

image not found image not found Transport aérien de fret et de courrier entre les principaux aéroports d'Autriche et leurs principaux aéroports (...) (avia_gor_at)

image not found image not found Transport aérien de fret et de courrier entre les principaux aéroports de Pologne et leurs principaux aéroports par(...) (avia_gor_pl)

image not found image not found Transport aérien de fret et de courrier entre les principaux aéroports du Portugal et leurs principaux aéroports pa(...) (avia_gor_pt)

image not found image not found Transport aérien de fret et de courrier entre les principaux aéroports de Roumanie et leurs principaux aéroports pa(...) (avia_gor_ro)

image not found image not found Transport aérien de fret et de courrier entre les principaux aéroports de Slovénie et leurs principaux aéroports pa(...) (avia_gor_si)

image not found image not found Transport aérien de fret et de courrier entre les principaux aéroports de Slovaquie et leurs principaux aéroports p(...) (avia_gor_sk)

image not found image not found Transport aérien de fret et de courrier entre les principaux aéroports de Finlande et leurs principaux aéroports pa(...) (avia_gor_fi)

image not found image not found Transport aérien de fret et de courrier entre les principaux aéroports de Suède et leurs principaux aéroports parte(...) (avia_gor_se)

image not found image not found Transport aérien de fret et de courrier entre les principaux aéroports du Royaume-Uni et leurs principaux aéroports(...) (avia_gor_uk)

image not found image not found Transport aérien de fret et de courrier entre les principaux aéroports d'Islande et leurs principaux aéroports part(...) (avia_gor_is)

image not found image not found Transport aérien de fret et de courrier entre les principaux aéroports de Norvège et leurs principaux aéroports par(...) (avia_gor_no)

image not found image not found Transport aérien de fret et de courrier entre les principaux aéroports de Suisse et leurs principaux aéroports part(...) (avia_gor_ch)

image not found image not found Transport aérien de fret et de courrier entre les principaux aéroports du Monténégro et leurs principaux aéroports (...) (avia_gor_me)

image not found image not found Transport aérien de fret et de courrier entre les principaux aéroports de Macédoine du Nord et leurs principaux aér(...) (avia_gor_mk)


 Mesures du transport aérien -données sur le trafic par aéroport, compagnie aérienne et aéronef (avia_tf)

image not found image not found Données sur le trafic des aéronefs par pays déclarant (avia_tf_acc)

image not found image not found Données sur le trafic des aéronefs par principaux aéroports (avia_tf_aca)

image not found image not found Données sur le trafic des compagnies aériennes par principaux aéroports (avia_tf_ala)

image not found image not found Données sur le trafic aéroportuaire par aéroports et compagnies aériennes déclarants (avia_tf_apal)

 Performance du transport aérien (avia_tp)


image not found image not found Transport aérien de passagers au-dessus du territoire national (incluant les mers territoriales) – millions de pass(...) (avia_tppa)

image not found image not found Transport aérien de fret et de courrier au-dessus du territoire national (incluant les mers territoriales) – millio(...) (avia_tpgg)











 Transport aérien - statistiques régionales (avia_rg)

image not found image not found Transport aérien de passagers par région NUTS 2 (tran_r_avpa_nm)

image not found image not found Transport aérien de fret par région NUTS 2 (tran_r_avgo_nm)

 Environnement et énergie (envir)

 Environnement (env)

-  Emissions de gaz à effet de serre et de polluants de l'air (env_air)
 -  Comptes d'émissions atmosphériques (env_air_aa)
 - image not found image not found Compte d'émissions atmosphériques par activité de la NACE Rév. 2 (env_ac_ainah_r2)
 - image not found image not found Totaux des comptes des émissions atmosphériques pour comparer avec les totaux de l'inventaire des émissions (env_ac_aibrid_r2)
 - image not found image not found Intensité des émissions dans l'air par activité de la NACE Rév. 2 (env_ac_aeint_r2)
 - image not found image not found Emissions de gaz à effet de serre et polluants de l'air induites par la consommation finale de produits de type CPA(...) (env_ac_io10)
 -  Inventaires des émissions atmosphériques (source : AEE) (env_air_ai)
 - image not found image not found Polluants atmosphériques par secteur source (source : AEE) (env_air_emis)
 - image not found image not found Emissions de gaz à effet de serre par secteur source (source : AEE) (env_air_gge)
-  Comptes de flux de matières et productivité de ressources (env_mrp)
 - image not found image not found Comptes de flux de matières (env_ac_mfa)
 - image not found image not found Comptes de flux de matières - émissions des processus intérieurs (env_ac_mfadpo)
 - image not found image not found Comptes de flux de matières - éléments d'équilibrage (env_ac_mfabi)
 - image not found image not found Comptes de flux de matières - indicateurs principaux (env_ac_mfain)
 - image not found image not found Comptes de flux de matières en équivalent matières premières - modélisation (env_ac_rme)
 - image not found image not found Comptes de flux de matières en équivalent matières premières par consommation finale de produits - modélisation (env_ac_rmefd)
 - image not found image not found Productivité des ressources (env_ac_rp)
 - image not found image not found Taux d'utilisation circulaire de matière (env_ac_cur)
 - image not found image not found Taux d'utilisation circulaire de matière par mode de matière (env_ac_curm)
 - image not found image not found Flux de matières pour l'économie circulaire – données du diagramme Sankey (env_ac_sd)
-  Comptes des flux physiques d'énergie (env_pefa)
 - image not found image not found Ressources et emploi d'énergie par activité de la NACE Rév. 2 (env_ac_pefasu)
 - image not found image not found Indicateurs clés pour les comptes des flux physiques d'énergie par activité de la NACE Rév. 2 (env_ac_pefa04)
 - image not found image not found Comptes des flux physiques totaux d'énergie: rapprochement avec les totaux des bilans de l'énergie (env_ac_pefa05)
-  Taxes environnementales (env_eta)
 - image not found image not found Recettes fiscales environnementales (env_ac_tax)
 - image not found image not found Taxes environnementales par activité économique (NACE Rév. 2) (env_ac_taxind2)
-  Dépenses de protection de l'environnement (env_epe)
 -  Comptes de la dépense de protection de l'environnement (env_ac_epea)
 -  Dépense nationale de protection de l'environnement (env_neep)
 - image not found image not found Dépense nationale de protection de l'environnement par secteur institutionnel (env_ac_epneis)
 - image not found image not found Dépense nationale de protection de l'environnement par caractéristiques économiques (env_ac_epneec)
 -  Production de services de protection de l'environnement (env_peps)

- image not found image not found Production de services de protection de l'environnement par les administrations publiques par caractéristiques écon(...) (env_ac_pepsgg)
- image not found image not found Production de services de protection de l'environnement par les sociétés en tant que producteurs spécialisés, par c(...) (env_ac_pestsp)
- image not found image not found Production auxiliaire de services de protection de l'environnement par les sociétés autres que les producteurs spéc(...) (env_ac_pestnsp)
- 📁 Consommation de services de protection de l'environnement (env_ceps)
 - image not found image not found Dépense de consommation finale de services de protection de l'environnement par secteur institutionnel (env_ac_cepsh)
 - image not found image not found Consommation intermédiaire de services de protection de l'environnement par secteur institutionnel et activité de l(...) (env_ac_cepshc)
- 📁 Transferts relatifs à l'environnement (env_ert)
 - image not found image not found Transferts pour la protection de l'environnement par activité de protection de l'environnement et secteur institutionnel (env_ac_eprtf)
- 📁 Dépenses et recettes liées à la protection de l'environnement (jusqu'en 2013) (env_eper)
 - image not found image not found Dépenses de protection de l'environnement - euro par habitant et % du PIB (env_ac_exp2)
 - image not found image not found Dépenses de protection de l'environnement - % de la prévention de la pollution, % de la formation brute de capital (...) (env_ac_exp3)
 - image not found image not found Dépenses de protection de l'environnement - millions d'euros et millions d'unités de monnaie nationale (env_ac_exp1r2)
- 📁 Autres statistiques de dépenses de protection de l'environnement (env_oepes)
 - 📁 Dépenses de protection de l'environnement des administrations publiques par fonction (division COFOG 05) (env_cofog)
 - image not found image not found Dépenses des administrations publiques par fonction (CFAP) (gov_10a_exp)
 - 📁 Dépenses de protection de l'environnement des sociétés par branche (env_epeci)
 - image not found image not found Statistiques sur les dépenses de protection de l'environnement, par domaine (NACE Rév. 2, B-E) (sbs_env_dom_r2)
 - image not found image not found Statistiques sur les dépenses de protection de l'environnement, par domaine (NACE Rév. 1.1, C-E, à partir de 2001) (sbs_env_2b_02)
- 📁 Secteur des biens et services environnementaux (env_egs)
 - image not found image not found Emploi dans le secteur des biens et services environnementaux (env_ac_egss1)
 - image not found image not found Production, valeur ajoutée et exportations du secteur des biens et services environnementaux (env_ac_egss2)
 - image not found image not found Production, valeur ajoutée et emploi par groupe d'activité dans le secteur des biens et services environnementaux (env_ac_egss3)
- 📁 Déchets (env_was)
 - 📁 Génération et traitement des déchets (env_wasgt)
 - image not found image not found Déchets générés par catégorie de déchets, dangerosité et activité de la NACE Rév. 2 (env_wasgen)
 - image not found image not found Traitement des déchets par catégorie de déchets, dangérosité et opérations de gestion des déchets (env_wastrt)
 - image not found image not found Gestion du déchet excepté les déchets minéraux principaux, par opérations de gestion des déchets (env_wasoper)
 - image not found image not found Gestion du déchet excepté les déchets minéraux principaux, par opérations de gestion des déchets et flux des déchets (env_wasflow)
 - image not found image not found Nombre et capacité des installations de valorisation et d'élimination par région NUTS 2 (env_wasfac)

image not found image not found Gestion des déchets par opérations de gestion des déchets et type de matière - données du diagramme Sankey (env_wassd)

Flux de déchets (env_wasst)

image not found image not found Déchets d'emballages par opérations de gestion des déchets et flux des déchets (env_waspac)

image not found image not found Déchets d'équipements électriques et électroniques (WEEE) par opérations de gestion des déchets (env_waselee)

image not found image not found Vente et collection de piles et accumulateurs portables (env_waspb)

image not found image not found Recyclage des piles et accumulateurs (env_wasbat)

image not found image not found Véhicules en fin de vie par opérations de gestion des déchets - données détaillées (env_waselv)

image not found image not found Véhicules en fin de vie - réutilisation, recyclage et récupération, totaux (env_waselvt)

image not found image not found Mouvements transfrontières de déchets notifiés par partenaire, dangerosité et opérations de gestion des déchets (env_wasship)

image not found image not found Déchets municipaux par opérations de gestion des déchets (env_wasmun)

image not found image not found Commerce des matières premières recyclables par déchets (env_wastrd)

image not found image not found Déchets municipaux par région NUTS 2 - données du projet pilote (env_rwas_gen)

image not found image not found Couverture de la collecte des déchets municipaux par région NUTS 2 - données du projet pilote (env_rwas_cov)

Eau (env_wat)

Statistiques des eaux au niveau national (env_nwat)

image not found image not found Ressources renouvelables en eau douce (env_wat_res)

image not found image not found Prélèvement annuel d'eau douce par source et secteur (env_wat_abs)

image not found image not found Eau mise à disposition pour usage (env_wat_use)

image not found image not found Population raccordée à l'approvisionnement publique en eau (env_wat_pop)

image not found image not found Utilisation de l'eau par type d'approvisionnement et secteur économique (env_wat_cat)

image not found image not found Utilisation de l'eau dans l'industrie manufacturière par activité et catégorie d'alimentation (env_wat_ind)

image not found image not found Bilan de l'utilisation de l'eau (env_wat_bal)

image not found image not found Population raccordée à des stations d'épuration des eaux usées (env_ww_con)

image not found image not found Capacité de traitement des stations d'épuration des eaux usées, en termes de BOD5 (env_ww_cap)

image not found image not found Stations d'épuration des eaux usées selon le niveau de traitement (env_ww_plt)

image not found image not found Production et élimination de boues de stations d'épuration (env_ww_spd)

image not found image not found Production et rejet d'eaux usées en volume (env_ww_genv)

image not found image not found Production et rejet d'eaux usées par polluant (env_ww_genp)

Statistiques des eaux au niveau régional (env_rwat)

Statistiques des eaux par région NUTS 2 (env_rwat_n2)

image not found image not found Ressources en eau douce par région NUTS 2 (env_watres_r2)

image not found image not found Prélèvement d'eau par région NUTS 2 (env_watabs_r2)

image not found image not found Utilisation d'eau par région NUTS 2 (env_watuse_r2)









- image not found image not found Population raccordée à un système public d'approvisionnement en eau par région NUTS 2 (env_watpop_r2)
- image not found image not found Population raccordée aux systèmes de collecte et de traitement des eaux usées par région NUTS 2 (env_wwcon_r2)
- image not found image not found Capacités de traitement des stations d'épuration par région NUTS 2 (env_wwcap_r2)
- image not found image not found Stations d'épuration par type de traitement et région NUTS 2 (env_wwplt_r2)
- image not found image not found Production et rejets des eaux usées par région NUTS2 (env_wwgen_r2)
-  Districts hydrographique (DH) et districts hydrographique sous-ensemble (comme défini dans le directive-cadre sur l'eau) (env_rwat_rbd)
- image not found image not found Ressources en eau douce par district hydrographique (DH) (env_watres_rb)
- image not found image not found Prélèvement d'eau par district hydrographique (DH) (env_watabs_rb)
- image not found image not found Utilisation d'eau par district hydrographique (DH) (env_watuse_rb)
- image not found image not found Population raccordée à un système public d'approvisionnement en eau par district hydrographique (DH) (env_watpop_rb)
- image not found image not found Population raccordée aux systèmes de collecte et traitement des eaux usées par district hydrographique (DH) (env_wwcon_rb)
- image not found image not found Capacités de traitement des stations d'épuration par district hydrographique (DH) (env_wwcap_rb)
- image not found image not found Stations d'épuration par type de traitement et district hydrographique (DH) (env_wwplt_rb)
- image not found image not found Production et rejets des eaux usées par district hydrographique (DH) (env_wwgen_rb)
-  Substances chimiques (env_chm)
- image not found image not found Production et consommation de substances chimiques, par classe de dangerosité (env_chmhaz)
-  Biodiversité (env_biodiv)
- image not found image not found Espaces protégés Natura 2000 (env_bio1)
- image not found image not found Indice des oiseaux communs des champs (env_bio2)
- image not found image not found Indices des oiseaux communs par type d'estimation (agrégat UE) (env_bio3)
-  Energie (nrg)
-  Statistiques de l'énergie - quantités (nrg_quant)
-  Statistiques de l'énergie - quantités, données annuelles (nrg_quanta)
-  Bilans énergétiques (nrg_bal)
- image not found image not found Bilans énergétiques simplifiés (nrg_bal_s)
- image not found image not found Bilans énergétiques complets (nrg_bal_c)
- image not found image not found Pouvoirs calorifiques (nrg_bal_cv)
- image not found image not found Production d'électricité et de chaleur par type de combustible (nrg_bal_peh)
- image not found image not found Flux d'énergie - Données pour les diagrammes Sankey (nrg_bal_sd)
-  Approvisionnement, transformation et consommation - Bilans des produits (nrg_cb)
- image not found image not found Approvisionnement, transformation et consommation des combustibles fossiles solides (nrg_cb_sff)
- image not found image not found Approvisionnement, transformation et consommation de gaz (nrg_cb_gas)

image not found image not found Approvisionnement, transformation et consommation de pétrole et produits pétroliers (nrg_cb_oil)

image not found image not found Approvisionnement, transformation et consommation d'énergies renouvelables et de déchets (nrg_cb_rw)

image not found image not found Approvisionnement, transformation et consommation d'électricité (nrg_cb_e)

image not found image not found Approvisionnement, transformation et consommation de chaleur secondaire (nrg_cb_h)

Indicateurs énergétiques (nrg_ind)

image not found image not found Production brute et nette d'électricité et de chaleur secondaire par type de centrale et type d'opérateur (nrg_ind_peh)

image not found image not found Production brute d'électricité et de chaleur secondaire à partir de combustibles par type de centrale et type d'opé(...) (nrg_ind_pehcf)

image not found image not found Efficacité énergétique (nrg_ind_eff)

image not found image not found Intensité énergétique (nrg_ind_ei)

image not found image not found Dépendance aux importations (nrg_ind_id)

image not found image not found Part de l'énergie provenant de sources renouvelables (nrg_ind_ren)

Infrastructures et capacités énergétiques (nrg_inf)

image not found image not found Capacités de production d'électricité par principaux groupes de combustibles et d'opérateurs (nrg_inf_epc)

image not found image not found Capacités de production d'électricité à partir des sources d'énergie renouvelables et de déchets (nrg_inf_epcrw)

image not found image not found Capacités de production d'électricité à partir de combustibles solides par technologie et opérateur (nrg_inf_epct)

image not found image not found Capacités de production de biocombustibles liquides (nrg_inf_lbpc)

image not found image not found Surfaces de capteurs solaires (nrg_inf_stcs)

image not found image not found Pompes à chaleur - caractéristiques techniques par technologie (nrg_inf_hptc)

image not found image not found Installations nucléaires (nrg_inf_nuc)

Stocks (nrg_stk)

image not found image not found Niveaux de stocks pour les produits pétroliers (nrg_stk_oil)

image not found image not found Niveaux de stocks pour le gaz naturel gazeux et liquéfié (nrg_stk_gas)

Commerce par type de pays partenaire (nrg_t)

Importations (nrg_ti)

image not found image not found Importations de combustibles fossiles solides par pays partenaire (nrg_ti_sff)

image not found image not found Importations de pétrole et produits pétroliers par pays partenaire (nrg_ti_oil)

image not found image not found Importations de gaz naturel par pays partenaire (nrg_ti_gas)

image not found image not found Importations de biocombustibles par pays partenaire (nrg_ti_bio)

image not found image not found Importations d'électricité et de chaleur secondaire par pays partenaire (nrg_ti_eh)

Exportations (nrg_te)

image not found image not found Exportations de combustibles fossiles solides par pays partenaire (nrg_te_sff)

image not found image not found Exportations de pétrole et produits pétroliers par pays partenaire (nrg_te_oil)

image not found image not found Exportations de gaz naturel par pays partenaire (nrg_te_gas)


image not found image not found Exportations de biocombustibles par pays partenaire (nrg_te_bio)

- image not found image not found Exportations d'électricité et de chaleur secondaire par pays partenaire (nrg_te_ah)
- 📁 Statistiques de l'énergie - quantités, données historiques (nrg_quanta_h)
 - 📁 Statistiques de l'énergie - approvisionnement, transformation, consommation (nrg_10)
 - image not found image not found Bilans énergétiques simplifiés - données annuelles (nrg_100a)
 - image not found image not found Bilans énergétiques complets - données annuelles (nrg_110a)
 - image not found image not found Approvisionnement, transformation, consommation - combustibles solides - données annuelles (nrg_101a)
 - image not found image not found Approvisionnement, transformation consommation - pétrole - données annuelles (nrg_102a)
 - image not found image not found Approvisionnement, transformation, consommation - gaz - données annuelles (nrg_103a)
 - image not found image not found Approvisionnement, transformation - énergie nucléaire - données annuelles (nrg_104a)
 - image not found image not found Approvisionnement, transformation, consommation - électricité - données annuelles (nrg_105a)
 - image not found image not found Approvisionnement, transformation, consommation - chaleur - données annuelles (nrg_106a)
 - image not found image not found Approvisionnement, transformation, consommation - énergies renouvelables - données annuelles (nrg_107a)
 - image not found image not found Approvisionnement, transformation, consommation - déchets (non renouvelables) - données annuelles (nrg_108a)
 - image not found image not found Production primaire - tous produits - données annuelles (nrg_109a)
 - image not found image not found Ensemble de données pour les diagrammes Sankey - données annuelles (nrg_sankey)
 - 📁 Statistiques de l'énergie - importations (nrg_12)
 - image not found image not found Importations - combustibles solides - données annuelles (nrg_122a)
 - image not found image not found Importations - pétrole - données annuelles (nrg_123a)
 - image not found image not found Importations - gaz - données annuelles (nrg_124a)
 - image not found image not found Importations - électricité - données annuelles (nrg_125a)
 - image not found image not found Importations - énergies renouvelables - données annuelles (nrg_126a)
 - 📁 Statistiques de l'énergie - exportations (nrg_13)
 - image not found image not found Exportations - combustibles solides - données annuelles (nrg_132a)
 - image not found image not found Exportations - pétrole - données annuelles (nrg_133a)
 - image not found image not found Exportations - gaz - données annuelles (nrg_134a)
 - image not found image not found Exportations - électricité - données annuelles (nrg_135a)
 - image not found image not found Exportations - énergies renouvelables - données annuelles (nrg_136a)
 - 📁 Statistiques de l'énergie - infrastructure (nrg_11)
 - image not found image not found Infrastructure - électricité - données annuelles (nrg_113a)
 - image not found image not found Infrastructure - capacité de production de biocarburants - données annuelles (nrg_114a)
 - image not found image not found Infrastructure - surface de capteurs solaires - données annuelles (nrg_115a)
 - image not found image not found Infrastructure - installations nucléaires (nrg_ind_333a)
 - 📁 Statistiques de l'énergie - indicateurs et d'autres données (nrg_indic)

image not found image not found Economies d'énergie - données annuelles (nrg_ind_334a)

image not found image not found Part de l'énergie provenant de sources renouvelables

(nrg_ind_335a)

 Statistiques de l'énergie - quantités, données mensuelles (nrg_quantm)

 Statistiques de l'énergie - approvisionnement, transformation, consommation (nrg_10m)

image not found image not found Approvisionnement, transformation - combustibles solides - données mensuelles (nrg_101m)

image not found image not found Approvisionnement, transformation - pétrole - données mensuelles (nrg_102m)

image not found image not found Approvisionnement - gaz - données mensuelles (nrg_103m)

image not found image not found Approvisionnement - électricité - données mensuelles (nrg_105m)

 Statistiques de l'énergie - importations (nrg_12m)

image not found image not found Importations - combustibles solides - données mensuelles (nrg_122m)

image not found image not found Importations - pétrole - données mensuelles (nrg_123m)

image not found image not found Importations - gaz - données mensuelles (nrg_124m)

image not found image not found Importations - électricité - données mensuelles (nrg_125m)

 Statistiques de l'énergie - exportations (nrg_13m)

image not found image not found Exportations - combustibles solides - données mensuelles (nrg_132m)

image not found image not found Exportations - pétrole - données mensuelles (nrg_133m)

image not found image not found Exportations - gaz - données mensuelles (nrg_134m)

image not found image not found Exportations - électricité - données mensuelles (nrg_135m)


 Statistiques de l'énergie - stocks de pétrole (nrg_14m)

image not found image not found Stocks de pétrole - niveaux de stocks - données mensuelles (nrg_141m)

image not found image not found Stocks de pétrole - stocks détenus pour le compte d'autres États membres et stocks détenus à l'étranger - données m(...) (nrg_142m)


image not found image not found Stocks de pétrole - stocks d'urgence en équivalents jours - données mensuelles (nrg_143m)

 Statistiques de l'énergie - quantités, données mensuelles court terme (nrg_quantstm)

image not found image not found Approvisionnement de pétrole - données mensuelles court terme (nrg_jodi)

image not found image not found Approvisionnement de gaz naturel - données mensuelles court terme (nrg_ind_343m)

image not found image not found Approvisionnement de l'électricité - données mensuelles court terme (nrg_ind_342m)

 Statistiques de l'énergie - prix (nrg_price)


 Statistiques de l'énergie - prix du gaz et de l'électricité (à partir de 2007) (nrg_pc)

image not found image not found Prix du gaz pour client résidentiel - données semestrielles (à partir de 2007) (nrg_pc_202)

image not found image not found Prix du gaz pour client non résidentiel - données semestrielles (à partir de 2007) (nrg_pc_203)

image not found image not found Prix de l'électricité pour client résidentiel - données semestrielles (à partir de 2007) (nrg_pc_204)

image not found image not found Prix de l'électricité pour client non résidentiel - données semestrielles (à partir de 2007) (nrg_pc_205)

image not found image not found Composants des prix du gaz pour clients résidentiels - données annuelles (nrg_pc_202_c)

image not found image not found Composants des prix du gaz pour clients non résidentiels - données annuelles (nrg_pc_203_c)

- image not found image not found Composants des prix de l'électricité pour client résidentiel - données annuelles (à partir de 2007) (nrg_pc_204_c)
- image not found image not found Composants des prix de l'électricité pour client non résidentiel - données annuelles (à partir de 2007) (nrg_pc_205_c)
- image not found image not found Part de la transmission et de la distribution dans le coût du réseau pour le gaz et l'électricité - données annuelles (nrg_pc_206)
- 📁 Statistiques de l'énergie - prix du gaz et de l'électricité (jusqu'à 2007) (nrg_pc_h)
 - image not found image not found Gaz - consommateurs domestiques - prix semestriels (jusqu'à 2007) (nrg_pc_202_h)
 - image not found image not found Gaz - consommateurs industriels - prix semestriels (jusqu'à 2007) (nrg_pc_203_h)
 - image not found image not found Electricité - consommateurs domestiques - prix semestriels (jusqu'à 2007) (nrg_pc_204_h)
 - image not found image not found Electricité - consommateurs industriels - prix semestriels (jusqu'à 2007) (nrg_pc_205_h)
 - image not found image not found Electricité - prix repère - données semestrielles (jusqu'à 2007) (nrg_pc_206_h)
- 📁 Statistiques de l'énergie - indicateurs de structure de marché - gaz et électricité (nrg_market)
 - image not found image not found Part de marché du plus grand producteur d'électricité - données annuelles (nrg_ind_331a)
- 📁 Statistiques de l'énergie - degrés-jours de chauffage et de refroidissement (nrg_chdd)
 - image not found image not found Degrés-jours de chauffage et de refroidissement par pays - données annuelles (nrg_chdd_a)
 - image not found image not found Degrés-jours de chauffage et de refroidissement par pays - données mensuelles (nrg_chdd_m)
 - image not found image not found Degrés-jours de chauffage et de refroidissement par région NUTS 2 - données annuelles (nrg_chddr2_a)
 - image not found image not found Degrés-jours de chauffage et de refroidissement par région NUTS 2 - données mensuelles (nrg_chddr2_m)
- 📁 Science, technologie, société numérique (science)
 - 📁 Science et technologie (scitech)
 - 📁 Recherche et développement (research)
 - 📁 Statistiques sur recherche et développement (rd)
 - 📁 Dépenses de R&D au niveau national et régional (rd_e)
 - image not found image not found Dépenses intra-muros de R&D par secteur d'exécution (rd_e_gerdtot)
 - image not found image not found Dépenses intra-muros de R&D par secteur d'exécution et source de financement (rd_e_gerdfund)
 - image not found image not found Dépenses intra-muros de R&D par source de financement (rd_e_fundgerd)
 - image not found image not found Dépenses intra-muros de R&D par secteur d'exécution et domaine (rd_e_gerdsc)
 - image not found image not found Dépenses intra-muros de R&D par secteur d'exécution et type de coûts (rd_e_gerdcost)
 - image not found image not found Dépenses intra-muros de R&D par secteur d'exécution et par type d'activités de R&D (rd_e_gerdact)
 - image not found image not found Dépenses intra-muros de R&D par secteur d'exécution et objectifs socio-économiques selon la NABS 2007 (rd_e_gerdsobj07)
 - image not found image not found Dépenses intra-muros de R&D par secteur d'exécution et objectifs socio-économiques selon la NABS 1992 (rd_e_gerdsobj92)

image not found image not found Dépenses de R&D des entreprises par activité de la NACE Rév. 2 (rd_e_berdindr2)

image not found image not found Dépenses de R&D des entreprises par activité de la NACE Rév. 2 et source de financement (rd_e_berdfundr2)

image not found image not found Dépenses de R&D des entreprises par activité de la NACE Rév. 2 et type de coûts (rd_e_berdcostr2)

image not found image not found Dépenses de R&D des entreprises par domaine de produit d'activité de la NACE Rév. 2 (rd_e_berdpfr2)

image not found image not found Dépenses de R&D des entreprises par activité de la NACE Rév. 1.1 (rd_e_berdind)

image not found image not found Dépenses de R&D des entreprises par activité de la NACE Rév. 1.1 et source de financement (rd_e_berdfund)

image not found image not found Dépenses de R&D des entreprises par activité de la NACE Rév. 1.1 et type de coûts (rd_e_berdcost)

image not found image not found Dépenses de R&D des entreprises par classe de taille de l'entreprise et source de financement (rd_e_berdsize)

image not found image not found Dépenses intra-muros de R&D par secteur d'exécution et région NUTS 2 (rd_e_gerdreg)

 Personnel de R&D au niveau national et régional (rd_p)

image not found image not found Ensemble du personnel de R&D par secteur d'exécution, occupation et sexe (rd_p_persocc)

image not found image not found Ensemble du personnel de R&D et des chercheurs par secteurs d'exécution, en % de force du travail total et de l'emp(...) (rd_p_perslf)

image not found image not found Part des femmes chercheurs par secteur d'exécution (rd_p_femres)

image not found image not found Ensemble du personnel et des chercheurs de R&D par secteur d'exécution, niveau d'éducation atteint (ISCED2011) et sexe (rd_p_persqual11)

image not found image not found Ensemble du personnel et des chercheurs de R&D par secteur d'exécution, niveau d'éducation atteint (ISCED1997) et sexe (rd_p_persqual)

image not found image not found Ensemble du personnel et des chercheurs de R&D par secteur d'exécution, sexe et domaine scientifique (rd_p_perssci)

image not found image not found Chercheurs dans les secteurs de l'Etat et de l'enseignement supérieur par âge et sexe (rd_p_persage)

image not found image not found Chercheurs dans les secteurs de l'Etat et de l'enseignement supérieur par nationalité et sexe (rd_p_perscitz)

image not found image not found Ensemble du personnel et des chercheurs de R&D dans le secteur des entreprises par activité de la NACE Rév. 2 et sexe (rd_p_bempoccr2)

image not found image not found Ensemble du personnel et des chercheurs de R&D dans le secteur des entreprises par activité de la NACE Rév. 1.1 et sexe (rd_p_bempocc)

image not found image not found Ensemble du personnel de R&D et chercheurs dans le secteur des entreprises par classe de taille et sexe (rd_p_perssize)

image not found image not found Ensemble du personnel de R&D et chercheurs par secteur d'exécution, sexe et région NUTS 2 (rd_p_persreg)


 Crédits budgétaires publics de R&D (gba)


image not found image not found CBPRD totaux par objectif socio-économique de la NABS 2007 (gba_nabsfin07)

image not found image not found CBPRD totaux par objectif socio-économique de la NABS 1992 (gba_nabsfin92)

image not found image not found CBPRD totaux en % des dépenses totales de l'administration publique (gba_nabste)

image not found image not found CBPRD totaux par mode de financement (gba_fundmod)

image not found image not found Financement public national de R&D coordonnée à l'échelon transnational (gba_tncoor)

 Enquête communautaire sur l'innovation (inn)


 Résultats de l'enquête communautaire sur l'innovation 2016 (CIS2016) (inn_cis10)

image not found image not found Informations économiques de base sur les entreprises par activité de la NACE Rév. 2 et classe de taille (inn_cis10_bas)

image not found image not found Entreprises par leur contexte administratif, activité de la NACE Rév. 2 et classe de taille (inn_cis10_gen)

image not found image not found Entreprises par activité de la NACE Rév. 2 et classe de taille (inn_cis10_type)

image not found image not found Entreprises par pourcentage d'employés ayant une formation universitaire, par activité de la NACE Rév. 2 et classe (...) (inn_cis10_educ)

image not found image not found Entreprises par lieux de ventes des biens et services et par lieux du plus grand marché (en terme de chiffre d'affa(...)) (inn_cis10_mrk)

image not found image not found Entreprises innovantes en termes de produit et de procédé par type d'activités d'innovation, par activité de la NAC(...) (inn_cis10_iact)

image not found image not found Dépenses dans des entreprises innovantes en termes de produit et de procédé par type de dépenses, activité de la NA(...) (inn_cis10_exp)

image not found image not found Entreprises par droits de propriété intellectuelle et licences dans les entreprises, activité de la NACE Rév. 2 et (...) (inn_cis10_ipr)

image not found image not found Entreprises innovantes en termes de produit et de procédé engagées dans une coopération par partenaire de coopérati(...) (inn_cis10_coop)

image not found image not found Entreprises innovantes en termes de produit et de procédé utilisant d'information pour leurs activités d'innovation(...) (inn_cis10_sou)

image not found image not found Entreprises innovantes en termes de produit et de procédé qui ont reçus un soutien financier gouvernemental pour de(...) (inn_cis10_pub)

image not found image not found Entreprises (non) innovantes par type de stratégie d'entreprise, niveau d'importance de la stratégie, activité de l(...) (inn_cis10_strat)

image not found image not found Entreprises qui ont introduit des innovations spécifiques, par type d'innovation, activité de la NACE Rév. 2 et cla(...) (inn_cis10_spec)

image not found image not found Entreprises innovantes en termes de produit et de procédé qui ont introduit des innovations par type d'innovation, (...) (inn_cis10_prod)

image not found image not found Entreprises innovantes en termes de produit qui ont introduit des produits nouveaux ou améliorés de façon significa(...) (inn_cis10_prodn)

image not found image not found Chiffre d'affaires des entreprises innovantes en termes de produit résultant des produits nouveaux ou améliorés de (...) (inn_cis10_prodt)

image not found image not found Entreprises innovantes en termes de produit et de procédé introduisant d'innovations d'organisation et/ou de market(...) (inn_cis10_mo)

image not found image not found Entreprises (non) innovantes par facteur d'empêchement aux activités d'innovation, niveau d'importance du facteur d(...) (inn_cis10_ham)

image not found image not found Entreprises (non) innovantes par barrière aux activités d'innovation, niveau d'importance de la barrière, activité (...) (inn_cis10_noin)

image not found image not found Entreprises innovantes dont les activités d'innovation ont été affectées par la législation, par sujet de la législ(...) (inn_cis10_legist)

image not found image not found Entreprises innovantes dont les activités d'innovation ont été affectées, ou n'ont pas été affectées, par la législ(...) (inn_cis10_legis)

image not found image not found Entreprises introduisant des innovations dans le domaine de logistique par type d'innovation, activité de la NACE R(...) (inn_cis10_login)

image not found image not found Entreprises ayant des dépenses pour des innovations dans le domaine de logistique par classe de taille de ces dépen(...) (inn_cis10_logexp)

image not found image not found Entreprises qui n'ont pas introduit d'innovations dans le domaine de logistique par cause d'empêchement, activité d(...) (inn_cis10_lognoin)

image not found image not found Entreprises qui ont introduit des innovations au sujet de la logistique par raison de l'introduction, niveau d'impo(...) (inn_cis10_loginr)

Résultats de l'enquête communautaire sur l'innovation 2014 (CIS2014) (inn_cis9)

image not found image not found Informations économiques de base sur les entreprises par activité de la NACE Rév. 2 et classe de taille (inn_cis9_bas)

image not found image not found Informations générales sur les entreprises par activité de la NACE Rév. 2 et classe de taille (inn_cis9_gen)

image not found image not found Entreprises par grandes catégories d'innovation, activité de la NACE Rév. 2 et classe de taille (inn_cis9_type)

image not found image not found Entreprises par catégories spécifiques d'innovation, activité de la NACE Rév. 2 et classe de taille (inn_cis9_spec)

image not found image not found Entreprises innovantes en termes de produit et de procédé par activité de la NACE Rév. 2 et classe de taille (inn_cis9_prod)

image not found image not found Activités et dépenses liées à l'innovation des entreprises par activité de la NACE Rév. 2 et classe de taille (inn_cis9_exp)

image not found image not found Financement public reçus par les entreprises par activité de la NACE Rév. 2 et classe de taille (inn_cis9_pub)

image not found image not found Types de coopération des entreprises par activité de la NACE Rév. 2 et classe de taille (inn_cis9_coop)

image not found image not found Innovation d'organisation et de marketing dans les entreprises innovantes en termes de produit et de procédé par ac(...) (inn_cis9_mo)

image not found image not found Marchés publics et innovation dans les entreprises par activité de la NACE Rév. 2 et classe de taille (inn_cis9_proc)

image not found image not found Droits de propriété intellectuelle et licences dans les entreprises par activité de la NACE Rév. 2 et classe de taille (inn_cis9_ipr)

image not found image not found Importance des raisons données pour ne pas innover et des obstacles à l'innovation dans les entreprises par activit(...) (inn_cis9_noin)

image not found image not found Avantages pour l'environnement obtenus grâce à l'innovation dans les entreprises par activité de la NACE Rév. 2 et (...) (inn_cis9_env)

image not found image not found Importance des facteurs poussant à adopter des innovations présentant des avantages pour l'environnement et des pro(...) (inn_cis9_ecodr)

Résultats de l'enquête communautaire sur l'innovation 2012 (CIS2012) (inn_cis8)

image not found image not found Informations économiques de base sur les entreprises par activité de la NACE Rév. 2 et classe de taille (inn_cis8_bas)

image not found image not found Informations générales sur les entreprises par activité de la NACE Rév. 2 et classe de taille (inn_cis8_gen)

image not found image not found Entreprises par grandes catégories d'innovation, activité de la NACE Rév. 2 et classe de taille (inn_cis8_type)

image not found image not found Entreprises par catégories spécifiques d'innovation, activité de la NACE Rév. 2 et classe de taille (inn_cis8_spec)

image not found image not found Entreprises innovantes en termes de produit et de procédé par activité de la NACE Rév. 2 et classe de taille (inn_cis8_prod)

image not found image not found Activités et dépenses en 2012 liées à l'innovation des entreprises par activité de la NACE Rév. 2 et classe de taille (inn_cis8_exp)

image not found image not found Financement public reçus par les entreprises par activité de la NACE Rév. 2 et classe de taille (inn_cis8_pub)

image not found image not found Sources d'information pour les entreprises - très importantes et non utilisées - par activité de la NACE Rév. 2 et (...) (inn_cis8_sou)

image not found image not found Types de coopération des entreprises par activité de la NACE Rév. 2 et classe de taille (inn_cis8_coop)

image not found image not found Méthodes pour maintenir ou améliorer la compétitivité dans les entreprises - très importantes et non utilisées - pa(...) (inn_cis8_comp)

image not found image not found Innovation d'organisation et de marketing dans les entreprises innovantes en termes de produit et de procédé par ac(...) (inn_cis8_mo)

image not found image not found Marchés publics et innovation dans les entreprises par activité de la NACE Rév. 2 et classe de taille (inn_cis8_proc)

image not found image not found Objectifs des entreprises innovantes et non innovantes - très importants et entreprises non concernées - par activi(...) (inn_cis8_goals)

image not found image not found Stratégies des entreprises innovantes et non innovantes - très importantes et entreprises non concernées - par acti(...) (inn_cis8_strat)

image not found image not found Obstacles des entreprises innovantes et non innovantes - très importants et entreprises non concernées - par activi(...) (inn_cis8_obst)

 Résultats de l'enquête communautaire sur l'innovation 2010 (CIS2010) (inn_cis7)

image not found image not found Informations économiques de base sur les entreprises (inn_cis7_bas)

image not found image not found Informations générales sur les entreprises (inn_cis7_gen)

image not found image not found Entreprises par type d'innovation (inn_cis7_type)

image not found image not found Innovation en matière de produit et de procédé (inn_cis7_prod)

image not found image not found Activités liées à l'innovation et dépenses en 2010 (inn_cis7_exp)

image not found image not found Financement public d'activités liées à l'innovation (inn_cis7_pub)

image not found image not found sources d'information importantes pour l'innovation de produit et de procédé (inn_cis7_sou)

image not found image not found Types de coopération en matière d'innovation de produit et de procédé (inn_cis7_coop)

image not found image not found Objectifs considérés comme importants par les entreprises concernant l'innovation de produit et de procédé (inn_cis7_obj)

image not found image not found Obstacles aux activités liées à l'innovation (inn_cis7_ham)

image not found image not found Innovation en matière d'organisation et de marketing (inn_cis7_mo)

image not found image not found Type d'implémentation d'une nouvelle méthode d'organisation (inn_cis7_orype)

image not found image not found Objectifs considérés comme importants par les entreprises concernant l'innovation en matière d'organisation (inn_cis7_orobj)

image not found image not found Type d'implémentation d'une nouvelle méthode de marketing (inn_cis7_mktype)

image not found image not found Objectifs considérés comme importants par les entreprises concernant l'innovation en matière de marketing (inn_cis7_mkobj)

image not found image not found Compétences internes et externes disponibles dans les entreprises (inn_cis7_csk)

image not found image not found Méthodes stimulant la créativité (inn_cis7_sucmet)


 Résultats de l'enquête communautaire sur l'innovation 2008 (CIS2008) (inn_cis6)

image not found image not found Informations générales sur les entreprises (inn_cis6_gen)

image not found image not found Informations économiques de base sur les entreprises (inn_cis6_bas)

image not found image not found Entreprises par type d'activité d'innovation (inn_cis6_type)



image not found image not found Innovation en terme de produit et de processus (inn_cis6_prod)

image not found image not found Activités et dépenses d'innovation en 2008 (inn_cis6_exp)

image not found image not found Financement public de l'innovation (inn_cis6_pub)

image not found image not found sources d'information avec un degré élevé d'importance sur l'innovation pour la période 2006-2008 (inn_cis6_sou)

image not found image not found Coopération en matière d'innovation pour la période 2006-2008 (inn_cis6_coop)

image not found	image not found	Objectifs d'innovation avec un degré élevé d'importance pour 2006-2008 (inn_cis6_obj)
image not found	image not found	Innovations organisationnelles et de marketing (inn_cis6_mo)
image not found	image not found	Type de mise en oeuvre d'une nouvelle méthode organisationnelle (inn_cis6_ortype)
image not found	image not found	Objectifs d'innovation organisationnelle avec un degré élevé d'importance (inn_cis6_orobj)
image not found	image not found	Type de mise en oeuvre d'une nouvelle méthode de marketing (inn_cis6_mktype)
image not found	image not found	Objectifs d'innovation marketing avec un degré élevé d'importance (inn_cis6_mkobj)
image not found	image not found	Innovations apportant des bénéfices environnementaux (inn_cis6_eco)
image not found	image not found	Motivations à l'introduction d'une innovation environnementale (inn_cis6_ecomot)
image not found	image not found	Entreprises ayant mis en place des procédures visant à identifier et réduire les impacts environnementaux (inn_cis6_ecopro)
		Résultats de l'enquête communautaire sur l'innovation 2006 (CIS2006) (inn_cis5)
image not found	image not found	Informations générales sur les entreprises (inn_cis5_gen)
image not found	image not found	Informations économiques de base sur les entreprises (inn_cis5_bas)
image not found	image not found	Innovation en terme de produit et de processus (inn_cis5_prod)
image not found	image not found	Activités et dépenses d'innovation en 2006 (inn_cis5_exp)
image not found	image not found	Effets très importants de l'innovation pour la période 2004-2006 (inn_cis5_eff)
image not found	image not found	Financement public de l'innovation (inn_cis5_pub)
image not found	image not found	Coopération en matière d'innovation pour la période 2004-2006 (inn_cis5_coop)
image not found	image not found	sources très importantes d'information sur l'innovation pour la période 2004-2006 (inn_cis5_sou)
image not found	image not found	Obstacles à l'innovation (inn_cis5_ham)
image not found	image not found	Brevets et autres méthodes de protection (inn_cis5_pat)
image not found	image not found	Innovation dans l'organisation et le marketing (inn_cis5_mo)
image not found	image not found	Effets très importantes dans l'innovation organisationnelle (inn_cis5_oref)
		Résultats de la quatrième enquête communautaire sur l'innovation (CIS4) (inn_cis4)
image not found	image not found	Informations générales sur les entreprises (inn_cis4_gen)
image not found	image not found	Informations économiques de base sur les entreprises (inn_cis4_bas)
image not found	image not found	Innovation en terme de produit et de processus (inn_cis4_prod)
image not found	image not found	Activités et dépenses d'innovation en 2004 (inn_cis4_exp)
image not found	image not found	Effets très importants de l'innovation pour la période 2002-2004 (inn_cis4_eff)
image not found	image not found	Financement public de l'innovation (inn_cis4_pub)
image not found	image not found	Coopération en matière d'innovation pour la période 2002-2004 (inn_cis4_coop)
image not found	image not found	sources très importantes d'information sur l'innovation pour la période 2002-2004 (inn_cis4_sou)
image not found	image not found	Obstacles à l'innovation (inn_cis4_ham)
image not found	image not found	Brevets et autres méthodes de protection (inn_cis4_pat)
image not found	image not found	Innovation dans l'organisation et le marketing (inn_cis4_mo)
image not found	image not found	Effets très importantes dans l'innovation organisationnelle (inn_cis4_oref)







-  Résultats de la troisième enquête communautaire sur l'innovation (CIS3) (inn_cis3)
 - image not found image not found Informations générales sur les entreprises (inn_gen)
 - image not found image not found Informations économiques de base sur les entreprises (inn_bas)
 - image not found image not found Innovation en terme de produit et de processus (inn_prod)
 - image not found image not found Activités et dépenses d'innovation en 2000 (inn_exp)
 - image not found image not found R&D interne (inn_ird)
 - image not found image not found Effets de l'innovation pour la période 1998-2000 (inn_eff)
 - image not found image not found Coopération en matière d'innovation pour la période 1998-2000 en valeur absolue (inn_coab)
 - image not found image not found Coopération en matière d'innovation pour la période 1998-2000 en pourcentage (inn_copc)
 - image not found image not found Financement public de l'innovation (inn_pub)
 - image not found image not found Sources d'information sur l'innovation pour la période 1998-2000 (inn_sou)
 - image not found image not found Obstacles à l'innovation (inn_ham)
 - image not found image not found Brevets et autres méthodes de protection (inn_pat)
 - image not found image not found Autres changements stratégiques et organisationnels importants (inn_cha)
 - image not found image not found Indicateurs du tableau de bord européen sur l'innovation (inn_sco)
-  Résultats de la deuxième enquête communautaire sur l'innovation (CIS2) (inn_cis2)
 -  I. Informations générales sur la population étudiée (inn_c1)
 - image not found image not found Entreprises dans la population et échantillon sélectionné, par NACE Rév. 1.1 (inn_c11)
 - image not found image not found Entreprises dans la population et échantillon sélectionné, par classe de taille (inn_c12)
 - image not found image not found Entreprises dans la population et échantillon sélectionné dans le secteur manufacturier, par secteur technologique (inn_c13)
 -  II. Entreprises ayant des activités innovantes (inn_c2)
 - image not found image not found Nombre d'entreprises ayant des activités innovantes, par NACE Rév. 1.1 (inn_c211)
 - image not found image not found Nombre d'entreprises ayant des activités innovantes, par classe de taille (inn_c212)
 - image not found image not found Nombre d'entreprises ayant des activités innovantes dans le secteur manufacturier, par secteur technologique (inn_c213)
 - image not found image not found Niveau d'intensité des exportations des entreprises innovantes, par classe de taille (inn_c214)
 - image not found image not found Types d'entreprises innovantes (indépendante ou non indépendante), par classe de taille (inn_c215)
 - image not found image not found Qui a développé l'activité innovante? - par NACE Rév. 1.1 (inn_c221)
 - image not found image not found Qui a développé l'activité innovante? - par classe de taille (inn_c222)
 -  III. Chiffre d'affaires imputable aux produits innovants (en millions d'ECU) (inn_c3)
 - image not found image not found Chiffre d'affaires imputable aux produits innovants, par NACE Rév. 1.1 (inn_c31)
 - image not found image not found Chiffre d'affaires imputable aux produits innovants, par classe de taille (inn_c32)
 - image not found image not found Chiffre d'affaires imputable aux produits innovants dans le secteur manufacturier, par secteur technologique (inn_c33)
 -  IV. Dépenses d'innovation (en millions d'ECU) (inn_c4)

image not found image not found Intensité d'innovation, par NACE Rév. 1.1 (inn_c411)
image not found image not found Intensité d'innovation, par classe de taille (inn_c412)
image not found image not found Intensité d'innovation dans le secteur manufacturier, par secteur technologique (inn_c413)
image not found image not found Dépenses d'innovation, par NACE Rév. 1.1 (inn_c421)
image not found image not found Dépenses d'innovation, par classe de taille (inn_c422)

V. Recherche et développement (inn_c5)

image not found image not found Type d'engagement en R&D des entreprises innovantes, par NACE Rév. 1.1 (inn_c511)
image not found image not found Type d'engagement en R&D des entreprises innovantes, par classe de taille (inn_c512)
image not found image not found Niveau d'intensité de R&D des entreprises innovantes, par classe de taille (inn_c521)

VI. Objectifs d'innovation (inn_c6)

image not found image not found Nombre d'entreprises innovantes qui considèrent les objectifs suivants comme très importants, par NACE Rév. 1.1 (inn_c611)
image not found image not found Nombre d'entreprises innovantes qui considèrent les objectifs suivants comme très importants, par classe de taille (inn_c612)
image not found image not found Nombre d'entreprises innovantes qui considèrent les objectifs énumérés comme sans importance, par NACE Rév. 1.1 (inn_c621)
image not found image not found Nombre d'entreprises innovantes qui considèrent les objectifs énumérés comme sans importance, par classe de taille (inn_c622)

VII. sources d'information pour l'innovation (inn_c7)

image not found image not found Nombre d'entreprises innovantes qui considèrent les sources d'information énumérées comme très importantes, par NAC(...) (inn_c711)
image not found image not found Nombre d'entreprises innovantes qui considèrent les sources d'information énumérées comme très importantes, par cla(...) (inn_c712)
image not found image not found Nombre d'entreprises innovantes qui considèrent les sources d'information énumérées comme sans importance, par NACE(...) (inn_c721)
image not found image not found Nombre d'entreprises innovantes qui considèrent les sources d'information énumérées comme sans importance, par clas(...) (inn_c722)

VIII. Accords de coopération pour des activités d'innovation (inn_c8)

image not found image not found Nombre d'entreprises innovantes ayant des accords de coopération en matière d'innovation, par NACE Rév. 1.1 (inn_c811)
image not found image not found Nombre d'entreprises innovantes ayant des accords de coopération en matière d'innovation, par classe de taille (inn_c812)
image not found image not found Type de partenaire choisi, par NACE Rév. 1.1 (inn_c821)
image not found image not found Type de partenaire choisi, par classe de taille (inn_c822)
image not found image not found Localisation du partenaire, par NACE Rév. 1.1 (inn_c831)
image not found image not found Localisation du partenaire, par classe de taille (inn_c832)

IX. Obstacles à l'innovation (inn_c9)

image not found image not found Nombre d'entreprises innovantes dont les projets d'innovation présentent des difficultés d'avancement, par NACE Rév. 1.1 (inn_c911)
image not found image not found Nombre d'entreprises innovantes dont les projets d'innovation présentent des difficultés d'avancement, par classe d(...) (inn_c912)
image not found image not found Obstacles à l'innovation pour les entreprises innovantes ayant des projets fortement retardés, par NACE Rév. 1.1 (inn_c921)
image not found image not found Obstacles à l'innovation pour les entreprises innovantes ayant des projets fortement retardés, par classe de taille (inn_c922)
image not found image not found Obstacles à l'innovation pour les entreprises innovantes ayant abandonné des projets, par NACE Rév. 1.1 (inn_c931)

image not found image not found Obstacles à l'innovation pour les entreprises innovantes ayant abandonné des projets, par classe de taille (inn_c932)

image not found image not found Obstacles à l'innovation pour les entreprises innovantes ayant des projets qui n'ont jamais démarré, par NACE Rév. 1.1 (inn_c941)

image not found image not found Obstacles à l'innovation pour les entreprises innovantes ayant des projets qui n'ont jamais démarré, par classe de (...) (inn_c942)

 X. Aides publiques et demandes de brevets (inn_c10)


image not found image not found Nombre d'entreprises innovantes qui bénéficient d'aides publiques, par NACE Rév. 1.1 (inn_c1011)


image not found image not found Nombre d'entreprises innovantes qui bénéficient d'aides publiques, par classe de taille (inn_c1012)

image not found image not found Nombre d'entreprises innovantes ayant soumis une demande de brevet, par NACE Rév. 1.1 (inn_c1021)

image not found image not found Nombre d'entreprises innovantes ayant soumis une demande de brevet, par classe de taille (inn_c1022)

image not found image not found Résultats de la première enquête communautaire sur l'innovation 'light' 2002/2003 (CIS light) (inn_cisl)

 Secteurs de haute technologie et services à haut niveau de savoir (htec)

 Données économiques dans les secteurs à haute technologie et les services à haute niveau de savoir (HTEC) (htec_eco)

 Statistiques sur les entreprises dans les secteurs HTEC (htec_eco_bs)

image not found image not found Entreprises dans les secteurs high-tech par activité de la NACE Rév. 2 (htec_eco_ent2)

image not found image not found Entreprises dans les secteurs high-tech par activité de la NACE Rév. 1.1 (htec_eco_ent)

image not found image not found Données économiques dans les secteurs high-tech par activité de la NACE Rév. 2 (htec_eco_sbs2)

image not found image not found Données économiques dans les secteurs high-tech par activité de la NACE Rév. 1.1 (htec_eco_sbs)



 Commerce dans les secteurs HTEC (htec_eco_trd)

image not found image not found Total des échanges de haute technologie en millions d'euros et en pourcentage des échanges totaux (depuis 2007, SIT(...)) (htec_trd_tot4)

image not found image not found Echanges de haute technologie par groupe de produits de haute technologie en millions d'euros (depuis 2007, SITC Rev. 4) (htec_trd_group4)

image not found image not found Exportations en haute technologie - Exportations des produits de haute technologie comme pourcentage des exportatio(...) (htec_si_exp4)

 Emploi dans les secteurs à haute technologie et les services à haute niveau de savoir (HTEC) (htec_emp)

 Emploi dans les secteurs HTEC au niveau national (htec_emp_n)

image not found image not found Statistiques de l'emploi sur les secteurs à haute technologie et sur les services à haut niveau de savoir au niveau(...) (htec_emp_sbs2)

image not found image not found Statistiques de l'emploi sur les secteurs à haute technologie et sur les services à haut niveau de savoir au niveau(...) (htec_emp_sbs)

image not found image not found Emploi par secteur d'intensité technologique et de connaissance au niveau national, par sexe (depuis 2008, NACE Rév.2) (htec_emp_nat2)

image not found image not found Emploi par secteur d'intensité technologique et de connaissance au niveau national, par sexe (1994-2008, NACE Rév. 1.1) (htec_emp_nat)

image not found image not found Emploi par secteur d'intensité technologique et de connaissance au niveau national, par profession (depuis 2008, NA(...)) (htec_emp_nisco2)

image not found image not found Emploi par secteur d'intensité technologique et de connaissance au niveau national, et par profession (1994-2008, N(...)) (htec_emp_nisco)

image not found image not found Emploi par secteur d'intensité technologique et de connaissance au niveau national, par niveau d'éducation (depuis (...)) (htec_emp_nisced2)

image not found image not found Emploi par secteur d'intensité technologique et de connaissance au niveau national, par niveau d'éducation (1994-20(...)) (htec_emp_nisced)

image not found image not found RHST employées par catégorie, âge et activité de la NACE Rév. 2 (à partir de 2008) (hrst_st_nsec2)

image not found image not found RHST employées par catégorie, âge et activité de la NACE Rév. 1.1 (1994-2007) (hrst_st_nsec)

image not found image not found RHST employées par catégorie, sexe, âge et activité de la NACE Rév. 2 (à partir de 2008) (hrst_st_nsecsex2)

image not found image not found RHST employées par catégorie, sexe, âge et activité de la NACE Rév. 1.1 (1994-2007) (hrst_st_nsecsex)

Emploi dans les secteurs HTEC au niveau régional (htec_emp_r)

image not found image not found Emploi par secteur d'intensité technologique et de connaissance par région NUTS 2 et sexe (depuis 2008, NACE Rév.2) (htec_emp_reg2)

image not found image not found Emploi par secteur d'intensité technologique et de connaissance par région NUTS 2 et sexe (1994-2008, NACE Rév. 1.1) (htec_emp_reg)

image not found image not found Emploi par secteur d'intensité technologique et de connaissance par région NUTS 1 et profession (depuis 2008, NACE (...)) (htec_emp_risco2)

image not found image not found Emploi par secteur d'intensité technologique et de connaissance par région NUTS 1 et profession (1994-2008, NACE Rév.1.1) (htec_emp_risco)

image not found image not found Emploi par secteur d'intensité technologique et de connaissance par région NUTS 1 et niveau d'éducation (depuis 2008, NACE Rév.2) (htec_emp_riscd2)

image not found image not found Emploi par secteur d'intensité technologique et de connaissance par région NUTS 1 et niveau d'éducation (1994-2008, NACE Rév.1.1) (htec_emp_riscd)

image not found image not found RHST employées par catégorie, activité de la NACE Rév. 2 et région NUTS 1 (à partir de 2008) (hrst_st_rsec2)

image not found image not found RHST employées par catégorie, activité de la NACE Rév. 1.1 et région NUTS 1 (1994-2007) (hrst_st_rsec)

Activités à haut niveau de savoir (htec_kia)

image not found image not found Données annuelles sur l'emploi des secteurs des activités à haut niveau de savoir, au niveau national, par sexe (à partir de 2008) (htec_kia_emp2)

image not found image not found Données annuelles sur l'emploi des secteurs des activités à haut niveau de savoir, au niveau national, par sexe (jusqu'à 2007) (htec_kia_emp)

Science et technologie dans les secteurs à haute technologie et les services à haut niveau de savoir (HTEC) (htec_sti)

Recherche et développement (R&D) dans les secteurs HTEC (htec_sti_rd)

image not found image not found Dépenses de R&D dans les secteurs de haute technologie - NACE Rév.2 (htec_sti_exp2)

image not found image not found Dépenses de R&D dans les secteurs de haute technologie - NACE Rév. 1.1 (htec_sti_exp)

image not found image not found Personnel de R&D dans les secteurs de haute technologie - NACE Rév.2 (htec_sti_pers2)

image not found image not found Personnel de R&D dans les secteurs de haute technologie - NACE Rév. 1.1 (htec_sti_pers)

Innovation dans les secteurs HTEC (htec_sti_cis)

image not found image not found Innovation dans les secteurs de haute technologie (ECI 2008, ECI 2010, ECI 2012), États membres de l'UE et pays sélectionnés (htec_cis6)

image not found image not found Innovation dans les secteurs de haute technologie (ECI 2006), États membres de l'UE et pays sélectionnés (htec_cis5)

- image not found image not found Innovation dans les secteurs de haute technologie (ECI 2004), États membres de l'UE et pays sélectionnés (htec_cis4)
- image not found image not found Innovation dans les secteurs de haute technologie dans les PME (ECI3), États membres de l'UE et pays sélectionnés (htec_cis3)
- image not found image not found Résultats de la première enquête communautaire sur l'innovation 'light' 2002/2003 (CIS light) (inn_cisl)
- 📁 Brevets dans les secteurs HTEC (htec_sti_pat)
 - image not found image not found Demandes de brevets de haute technologie déposées auprès de l'OEB par année de priorité (pat_ep_ntec)
 - image not found image not found Demandes de brevets de haute technologie déposées auprès de l'OEB par année de priorité par région NUTS 3 (pat_ep_rtec)
- 📁 Ressources humaines en sciences et technologie (hrst)
 - 📁 Stocks de RHST aux niveaux national et régional (hrst_st)
 - 📁 Données sur les RHST au niveau national (hrst_st_nat)
 - image not found image not found RHST par catégorie, sexe et âge (hrst_st_ncat)
 - image not found image not found RHST employées par catégorie, âge et profession (hrst_st_nocc)
 - image not found image not found RHST employées par catégorie, âge et activité de la NACE Rév. 1.1 (1994-2007) (hrst_st_nsec)
 - image not found image not found RHST employées par catégorie, âge et activité de la NACE Rév. 2 (à partir de 2008) (hrst_st_nsec2)
 - image not found image not found RHST employées par catégorie, sexe, âge et activité de la NACE Rév. 1.1 (1994-2007) (hrst_st_nsecsex)
 - image not found image not found RHST employées par catégorie, sexe, âge et activité de la NACE Rév. 2 (à partir de 2008) (hrst_st_nsecsex2)
 - image not found image not found RHST diplômées de l'enseignement supérieur par sexe, âge et domaine d'études (hrst_st_nfiesex)
 - image not found image not found RHST diplômées de l'enseignement supérieur par âge et domaine d'études (hrst_st_nfieage)
 - image not found image not found RHST employées et diplômées de l'enseignement supérieur par âge, domaine d'études et profession (hrst_st_nfieocc)
 - image not found image not found Personnes au chômage par catégorie de RHST et sexe (hrst_st_nunsex)
 - image not found image not found Personnes au chômage par catégorie de RHST et âge (hrst_st_nuneage)
 - 📁 Données sur les RHST au niveau régional (hrst_st_reg)
 - image not found image not found RHST par catégorie et région NUTS 2 (hrst_st_rcat)
 - image not found image not found RHST par catégorie, sexe et région NUTS 1 (hrst_st_rsex)
 - image not found image not found RHST par catégorie, âge et région NUTS 1 (hrst_st_rage)
 - image not found image not found RHST employées par catégorie, activité de la NACE Rév. 1.1 et région NUTS 1 (1994-2007) (hrst_st_rsec)
 - image not found image not found RHST employées par catégorie, activité de la NACE Rév. 2 et région NUTS 1 (à partir de 2008) (hrst_st_rsec2)
 - 📁 Flux de RHST au niveau national (hrst_fl)
 - 📁 Données sur les entrées réelles et potentielles de RHST dans le stock RHST (hrst_fl_te)
 - image not found image not found Diplômés par niveau d'étude, orientation du programme, sexe et domaine d'étude (educ_uoe_grad02)
 - image not found image not found Étudiants de l'enseignement supérieur par niveau d'étude, orientation du programme, sexe et domaine d'étude (educ_uoe_enrt03)
 - image not found image not found Étudiants mobiles provenant d'un pays étranger par niveau d'étude, sexe et domaine d'étude (educ_uoe_mobs01)

- image not found image not found Nombre de diplômés de l'enseignement supérieur (CITE 1997) par sexe, niveau et domaine d'études (hrst_fl_tegrad)
- image not found image not found Participation à l'enseignement supérieur (CITE 1997) par sexe, niveau et domaine d'études (hrst_fl_tepart)
- image not found image not found Participation d'étudiants étrangers à l'enseignement supérieur (CITE 1997) par domaine d'études (hrst_fl_tefor)
- 📁 Données annuelles sur la mobilité dans l'emploi des RHST (hrst_fl_mob)
 - image not found image not found Mobilité professionnelle des RHST par sexe (hrst_fl_mobsex)
 - image not found image not found Mobilité professionnelle des RHST par âge (hrst_fl_mobage)
 - image not found image not found Mobilité professionnelle des RHST par activité de la NACE Rév. 1.1 (1996-2008) (hrst_fl_mobsect)
 - image not found image not found Mobilité professionnelle des RHST par activité de la NACE Rév. 2 (à partir de 2008) (hrst_fl_mobsect2)
- 📁 Droits de propriété intellectuelle (ipr)
 - 📁 Brevets (pat)
 - 📁 Demandes de brevets déposées auprès de l'office européen des brevets (OEB) par année de priorité (pat_epo)
 - 📁 Demandes de brevets déposées auprès de l'OEB par année de priorité au niveau national (pat_epo_nat)
 - image not found image not found Demandes de brevets déposées auprès de l'OEB par année de priorité (pat_ep_ntot)
 - image not found image not found Demandes de brevets déposées auprès de l'OEB par année de priorité, ventilées par sections et classes de la classif(...) (pat_ep_nipc)
 - image not found image not found Demandes de brevets de haute technologie déposées auprès de l'OEB par année de priorité (pat_ep_ntec)
 - image not found image not found Demandes de brevets déposées auprès de l'OEB par année de priorité, ventilées par secteur institutionnel (pat_ep_nic)
 - image not found image not found Demandes de brevets déposées auprès de l'OEB par année de priorité, ventilées par activité de la NACE Rév. 2 (pat_ep_nnac2)
 - image not found image not found Demandes de brevets relevant du traité de coopération en matière de brevets (PCT), et désignant l'OEB par année de (...) (pat_ep_npct)
 - 📁 Demandes de brevets déposées auprès de l'OEB par année de priorité au niveau regional (pat_epo_reg)
 - image not found image not found Demandes de brevets déposées auprès de l'OEB par année de priorité par région NUTS 3 (pat_ep_rtot)
 - image not found image not found Demandes de brevets déposées auprès de l'OEB par année de priorité, ventilées par région NUTS 3, sections et classe(...) (pat_ep_ripc)
 - image not found image not found Demandes de brevets de haute technologie déposées auprès de l'OEB par année de priorité par région NUTS 3 (pat_ep_rtec)
 - 📁 Propriété des inventions déposées auprès de l'OEB au niveau national (pat_epo_own)
 - image not found image not found Demandes de brevets avec des co-inventeurs étrangers déposées auprès de l'OEB par année de priorité (pat_ep_nptn)
 - 📁 Coopération européenne et internationale en matière de brevets déposées auprès de l'OEB au niveau national et de l'UE (pat_epo_cop)
 - image not found image not found Coopération en matière de brevets déposés auprès de l'OEB en fonction du pays de résidence des déposants/inventeurs(...) (pat_ep_cp)
 - image not found image not found Coopération au niveau de l'UE en matière de brevets déposés auprès de l'OEB en fonction du pays de résidence des dé(...) (pat_ep_ipc)
 - 📁 Familles de brevets des pays triadiques par l'année de priorité la plus récente au niveau national (pat_triadic)

image not found image not found Familles de brevets des pays triadiques par l'année de priorité la plus récente (pat_td_ntot)

 Marques de l'Union européenne (EUTM) (ipr_t)

 Demandes de marques de l'Union européenne (EUTM) par année de réception (ipr_ta)

image not found image not found Demandes de marques de l'Union européenne (EUTM) (ipr_ta_tot)

image not found image not found Demandes de marques de l'Union européenne (EUTM) par classe (classification de Nice) (ipr_ta_cl)

image not found image not found Demandes de marques de l'Union européenne (EUTM) par nombre de classes (ipr_ta_cln)

image not found image not found Demandes de marques de l'Union européenne (EUTM) par nature de la marque (ipr_ta_ntr)

image not found image not found Demandes de marques de l'Union européenne (EUTM) par type de la marque (ipr_ta_typ)

image not found image not found Marques de l'Union européenne (EUTM) par statut de la demande (ipr_ta_sta)

image not found image not found Demandes de marques de l'Union européenne (EUTM) par milliards de PIB (ipr_ta_gdp)

image not found image not found Demandes de marques de l'Union européenne (EUTM) par millions d'habitants (ipr_ta_pop)

image not found image not found Demandes de marques de l'Union européenne (EUTM) par région NUTS 3 (ipr_ta_reg)

image not found image not found Demandes de marques de l'Union européenne (EUTM) par milliards de PIB par région NUTS 3 (ipr_ta_gdpr)

image not found image not found Demandes de marques de l'Union européenne (EUTM) par millions d'habitants par région NUTS 3 (ipr_ta_popr)

 Dessins ou modèles communautaires (CD) (ipr_d)


 Dépôts de demandes d'enregistrement d'un ou plusieurs dessins ou modèles communautaires (CD) par année de réception (ipr_da)

image not found image not found Demandes de dessins ou modèles communautaires (CD) (ipr_da_tot)

image not found image not found Demandes de dessins ou modèles communautaires (CD) par type de dessin ou modèle (ipr_da_typ)

image not found image not found Demandes de dessins ou modèles communautaires (CD) par milliards de PIB (ipr_da_gdp)

image not found image not found Demandes de dessins ou modèles communautaires (CD) par millions d'habitants (ipr_da_pop)

image not found image not found Demandes de dessins ou modèles communautaires (CD) par région NUTS 3 (ipr_da_reg)

image not found image not found Demandes de dessins ou modèles communautaires (CD) par milliards de PIB par région NUTS 3 (ipr_da_gdpr)

image not found image not found Demandes de dessins ou modèles communautaires (CD) par millions d'habitants par région NUTS 3 (ipr_da_popr)


 Dépôts de demandes de dessins ou modèles communautaires (CD) par année de réception (ipr_dfa)

image not found image not found Dépôts de dessins ou modèles communautaires (CD) (ipr_dfa_tot)

image not found image not found Dessins ou modèles communautaires (CD) par région NUTS 3 (ipr_dfa_reg)

 Dessins ou modèles communautaires enregistrés (RCD) par année d'enregistrement (ipr_dr)

image not found image not found Dessins ou modèles communautaires enregistrés (RCD) (ipr_dr_tot)

image not found image not found Dessins ou modèles communautaires enregistrés (RCD) par région NUTS 3 (ipr_dr_reg)

📁 Économie et société numériques (isoc)

📁 Utilisation des TIC dans les ménages et par les particuliers (isoc_i)

📁 Connexion à l'internet et utilisation d'ordinateurs (isoc_ici)

- image not found image not found Ménages - niveau d'accès à l'internet (isoc_ci_in_h)
- image not found image not found Ménages - type de connexion à l'internet (isoc_ci_it_h)
- image not found image not found Ménages - dispositifs pour accéder à l'internet (isoc_ci_id_h)
- image not found image not found Ménages - raisons pour ne pas avoir accès à l'internet à la maison (isoc_pibi_rni)
- image not found image not found Ménages - disponibilité des ordinateurs (isoc_ci_cm_h)
- image not found image not found Particuliers - dispositifs pour accéder à l'internet (isoc_ci_dev_i)
- image not found image not found Particuliers - accès mobile à l'internet (isoc_ci_im_i)
- image not found image not found Particuliers - utilisation des ordinateurs (isoc_ci_cfp_cu)
- image not found image not found Particuliers - fréquence d'utilisation des ordinateurs (isoc_ci_cfp_fu)

📁 Utilisation de l'internet (isoc_iiu)

- image not found image not found Particuliers - utilisation de l'internet (isoc_ci_ifp_iu)
- image not found image not found Particuliers - fréquence d'utilisation de l'internet (isoc_ci_ifp_fu)
- image not found image not found Particuliers - lieux d'utilisation de l'internet (isoc_ci_ifp_pu)
- image not found image not found Particuliers - activités sur l'internet (isoc_ci_ac_i)
- image not found image not found Particuliers - utilisation des services de cloud (isoc_cicci_use)
- image not found image not found Particuliers - activités sur l'internet via Smart TV (isoc_ci_stv_i)
- image not found image not found Particuliers - économie collaborative (isoc_ci_ce_i)

📁 Commerce électronique (isoc_iec)

- image not found image not found Achats effectués par des particuliers sur l'internet (isoc_ec_ibuy)
- image not found image not found Problèmes rencontrés par les particuliers lors de leurs achats/commandes sur l'internet (isoc_ec_iprb)
- image not found image not found Obstacles perçus à l'achat/commande sur l'internet (isoc_ec_inb)
- image not found image not found Comportement des consommateurs en rapport avec des achats en ligne (isoc_ec_ibhv)
- image not found image not found Activités financières sur l'internet (isoc_ec_ifi)

📁 Administration en ligne (isoc_ci_egi)

- image not found image not found Activités des particuliers sur les sites web des pouvoirs publics (isoc_ciegi_ac)
- image not found image not found Raisons pour ne pas renvoyer des formulaires remplis aux sites web des pouvoirs publics (isoc_ciegi_rtx)
- image not found image not found Problèmes rencontrés lors de l'utilisation des sites web des pouvoirs publics (2013) (isoc_ciegi_pb)
- image not found image not found Satisfaction des utilisateurs de sites web des pouvoirs publics (2013) (isoc_ciegi_sat)
- image not found image not found Autres moyens utilisés pour contacter les pouvoirs publics (2013) (isoc_ciegi_om)

📁 Confiance, sécurité et protection de la vie privée dans les TIC (isoc_ci_sci)

- image not found image not found Procédures d'identification pour accéder à des services en ligne (isoc_cisci_ip)
- image not found image not found Confiance, sécurité et protection de la vie privée - smartphones (isoc_cisci_sp)
- image not found image not found Problèmes de sécurité subis en utilisant l'internet à des fins privées (isoc_cisci_pb)
- image not found image not found Respect de la vie privée et protection des informations personnelles (isoc_cisci_prv)
- image not found image not found Préoccupations sécuritaires ayant empêché les activités sur l'internet (isoc_cisci_ax)

- image not found image not found Copies de sauvegarde ou fichiers de réserve (isoc_cisci_f)
- image not found image not found Utilisation et mise à jour de logiciels de sécurité ou outils de protection de l'ordinateur privé et des données (2010) (isoc_cisci_sw)
- image not found image not found Raisons pour ne pas mettre à jour les logiciels de sécurité (2010) (isoc_cisci_rux)
- image not found image not found Préoccupation au sujet des problèmes possibles relatifs à l'utilisation de l'internet (2010) (isoc_cisci_co)
- 📁 Usage des TIC au travail (isoc_iw)
 - image not found image not found Usage des TIC au travail - activités (isoc_iw_ap)
 - image not found image not found Effets des TIC aux activités et compétences (isoc_iw_imp)
 - image not found image not found Travail depuis le domicile, d'un lieu extérieur ou en déplacement (isoc_iw_hem)
- 📁 Statistiques régionales sur l'utilisation des TIC (isoc_reg)
 - image not found image not found Ménages ayant accès à l'internet à leur domicile (isoc_r_iacc_h)
 - image not found image not found Ménages disposant d'un accès à large bande (isoc_r_broad_h)
 - image not found image not found Particuliers n'ayant jamais utilisé un ordinateur (isoc_r_cux_i)
 - image not found image not found Particuliers utilisant l'internet, fréquence d'utilisation et activités (isoc_r_iuse_i)
 - image not found image not found Particuliers utilisant l'internet dans les relations avec l'administration publique (isoc_r_gov_i)
 - image not found image not found Particuliers ayant commandé des biens ou des services sur l'internet pour leur usage privé (isoc_r_blt12_i)
 - image not found image not found Particuliers accédant à l'internet en dehors de la maison ou du travail (isoc_r_iumd_i)
- 📁 Utilisation des TIC dans les entreprises (isoc_e)
 - image not found image not found Résumé des agrégats UE (isoc_ci_eu_en2)
 - 📁 Commerce électronique (isoc_ec)
 - image not found image not found Achats électroniques (isoc_ec_ebuyn2)
 - image not found image not found Ventes électroniques (isoc_ec_eseln2)
 - image not found image not found Valeur des ventes électroniques (isoc_ec_evaln2)
 - image not found image not found Obstacles pour la vente via un site web (isoc_ec_wsobs_n2)
 - 📁 Connexion à l'internet (isoc_ci)
 - image not found image not found Accès à l'internet (isoc_ci_in_en2)
 - image not found image not found Utilisation d'ordinateurs et de l'internet par les salariés (isoc_ci_cm_pn2)
 - image not found image not found Type de connexion à l'internet (isoc_ci_it_en2)
 - image not found image not found Usage professionnel des connexions mobiles à l'internet (isoc_cimobe_use)
 - image not found image not found Usage professionnel des connexions mobiles à l'internet par les salariés (isoc_cimobp_use)
 - 📁 Sites web et l'utilisation des médias sociaux (isoc_cism)
 - image not found image not found Sites web et leurs fonctionnalités (isoc_ciweb)
 - image not found image not found Types de médias sociaux utilisés, publicité sur l'internet (isoc_cismt)
 - image not found image not found Buts de l'utilisation des médias sociaux (isoc_cismp)
 - 📁 E-Business (isoc_eb)
 - image not found image not found Intégration de processus internes (isoc_eb_iip)
 - image not found image not found Intégration avec les clients/fournisseurs, gestion de la chaîne d'approvisionnement (isoc_eb_ics)
 - image not found image not found Utilisation des services de cloud computing (isoc_cicce_use)
 - image not found image not found Analyses de données massives (Big data) (isoc_eb_bd)

- image not found image not found Utilisation de l'impression 3D et de la robotique (isoc_eb_p3d)
- image not found image not found La sécurité des TIC (isoc_cisc)
 - image not found image not found La politique de sécurité : risques abordés et sensibilisation du personnel (isoc_cisce_ra)
 - image not found image not found Incidents TIC liés à la sécurité et conséquences (isoc_cisce_ic)
 - Compétences numériques (isoc_sk)
 - Utilisateurs des TIC (isoc_sku)
 - image not found image not found Compétences numériques des particuliers (isoc_sk_dskl_i)
 - image not found image not found Compétences en informatique des particuliers (isoc_sk_cskl_i)
 - image not found image not found Compétences des particuliers sur l'internet (isoc_sk_iskl_i)
 - image not found image not found Acquisition de compétences dans les TIC (isoc_sk_how_i)
 - Spécialistes en TIC (isoc_sks)
 - Compétences en matière de TIC et besoins de compétences en TIC dans l'entreprise (isoc_ske)
 - image not found image not found Entreprises ayant employé des spécialistes en TIC (isoc_ske_itspen2)
 - image not found image not found Entreprises ayant essayé de recruter/ayant recruté des spécialistes en TIC (isoc_ske_itcrn2)
 - image not found image not found Entreprises - opérations TIC effectuées (isoc_ske_fct)
 - Spécialistes des TIC en emploi (isoc_skslf)
 - image not found image not found Spécialistes des TIC en emploi - total (isoc_sks_itspt)
 - image not found image not found Spécialistes des TIC en emploi, par sexe (isoc_sks_itsps)
 - image not found image not found Spécialistes des TIC en emploi, par niveau d'éducation atteint (isoc_sks_itspe)
 - image not found image not found Spécialistes des TIC en emploi, par âge (isoc_sks_itspa)
 - Formations en TIC (isoc_skt)
 - image not found image not found Entreprises ayant organisé des formations pour développer/améliorer les compétences en TIC de leur personnel (isoc_ske_ittn2)
 - image not found image not found Personnes diplômées dans le secteur des TIC par statut d'emploi (isoc_ski_itemp)
 - image not found image not found Personnes occupées possédant un diplôme dans les TIC par sexe (isoc_ski_itsex)
 - image not found image not found Personnes occupées possédant un diplôme dans les TIC par niveau de diplôme (isoc_ski_itedu)
 - image not found image not found Personnes occupées possédant un diplôme dans les TIC par âge (isoc_ski_itage)
 - Secteur TIC (isoc_se)
 - image not found image not found Pourcentage du secteur des TIC dans le PIB (isoc_bde15ag)
 - image not found image not found Emploi dans le secteur des TIC, en pourcentage de l'emploi total (isoc_bde15ap)
 - image not found image not found Evolution de la valeur ajoutée du secteur des TIC, en pourcentage et en prix courants (isoc_bde15av)
 - image not found image not found Dépenses de R&D des entreprises du secteur des TIC en pourcentage des dépenses R&D totales par activité de la NACE (...) (isoc_bde15ar2)
 - image not found image not found Personnel R&D dans le secteur des TIC, en % du personnel R&D par activité de la NACE Rév. 2 (isoc_ic_biper2)
 - image not found image not found Statistiques annuelles des entreprises pour des agrégats spéciaux d'activité (NACE Rév. 2) (sbs_na_sca_r2)
 - image not found image not found Démographie des entreprises selon la forme juridique (à partir de 2004, NACE Rév.2) (bd_9ac_l_form_r2)
 - image not found image not found Démographie des entreprises avec des salariés selon la forme juridique (à partir de 2004, NACE Rév.2) (bd_9eg_l_form_r2)

image not found image not found Démographie des entreprises avec des salariés par classe de taille (à partir de 2004, NACE Rév.2) (bd_9fh_sz_cl_r2)

image not found image not found Démographie des entreprises par classe de taille (à partir de 2004, NACE Rév.2) (bd_9bd_sz_cl_r2)

image not found image not found Indicateurs avec croissance de 20% ou plus (à partir de 2008, NACE Rév.2) (bd_9n_r2)

image not found image not found Tableau croisé des actifs fixes par branche d'activité et par actif (stocks) (nama_10_nfa_st)

Économie et société numériques - données historiques (isoc_h)

Utilisation des TIC dans les ménages et par les particuliers (isoc_i_h)

Particuliers - utilisation des services de cloud computing (2014) (isoc_ci_cci)

image not found image not found Problèmes rencontrés en utilisant des services de cloud (isoc_cicci_pb)

image not found image not found Information sur les services de cloud et motifs de leur non-utilisation (isoc_cicci_awobs)

Particuliers - utilisation de l'internet mobile (2012) (isoc_ci_mobi)

image not found image not found Appareils et types de connexion pour accès mobile à l'internet (isoc_cimobi_dev)

image not found image not found Fréquence de l'utilisation de l'internet mobile (isoc_cimobi_frq)

image not found image not found But de l'utilisation de l'internet mobile (isoc_cimobi_purp)

image not found image not found Problèmes rencontrés lors de l'utilisation de l'internet mobile (isoc_cimobi_prb)

image not found image not found Raisons pour ne pas utiliser l'internet mobile (isoc_cimobi_rux)

image not found image not found Particuliers - lieux d'utilisation des ordinateurs (isoc_ci_cfp_pu)

image not found image not found Dernière formation en informatique (isoc_sk_rtc_i)

image not found image not found Raisons pour lesquelles un cours sur l'utilisation d'un ordinateur n'a pas été suivi (isoc_sk_rnct_i)

Indicateurs d'évaluation comparative 2011-2015 (isoc_pi)

Evaluation comparative de l'Europe numérique: indicateurs de performance essentiels (isoc_pibdek)

image not found image not found Marché unique numérique - promouvoir le commerce électronique pour les particuliers (isoc_bdek_smi)

image not found image not found Marché unique numérique - promouvoir le commerce électronique pour les entreprises (isoc_bdek_sme)

image not found image not found Intégration numérique - particuliers (isoc_bdek_di)

image not found image not found Administration en ligne - particuliers (isoc_bdek_ps)

Evaluation comparative de l'Europe numérique: indicateurs 2011-2015 (isoc_pibde15)

Accès à large bande et connectivité (isoc_bde15b)

image not found image not found Accès à large bande et connectivité - ménages (isoc_bde15b_h)

image not found image not found Accès à large bande et connectivité - particuliers (isoc_bde15b_i)

image not found image not found Accès à large bande et connectivité - personnes occupées (isoc_bde15b_p)

image not found image not found Accès à large bande et connectivité - entreprises (isoc_bde15b_e)

Utilisation des TIC par les particuliers (isoc_bde15c)

image not found image not found Utilisation de l'internet et activités sur l'internet (isoc_bde15cua)

image not found image not found Banque en ligne et commerce électronique (isoc_bde15cbc)

image not found image not found Compétences des particuliers dans les TIC (isoc_bde15csk)

Utilisation des TIC dans les entreprises (isoc_bde15d)

image not found image not found Intégration de processus internes (isoc_bde15dip)

image not found image not found Intégration avec les clients/fournisseurs et gestion de la chaîne d'approvisionnement (SCM) (isoc_bde15disc)


image not found image not found Technologies essentielles pour l'internet des objets (isoc_bde15dth)


image not found image not found Commerce électronique, logiciels de gestion de la relation clientèle et transactions sécurisées (isoc_bde15dec)


 Service publics électroniques (isoc_bde15e)

image not found image not found Particuliers utilisant l'internet dans les relations avec l'administration publique (isoc_bde15ei)

image not found image not found Entreprises utilisant l'internet dans les relations avec l'administration publique (isoc_bde15ee)

 Tableaux par thèmes (tb)

 Statistiques générales et régionales (t_general)

 Statistiques régionales (t_reg)


 Statistiques agricoles régionales (t_reg_agr)

image not found image not found Effectifs d'animaux par région NUTS 2 (tgs00045)

image not found image not found Production du lait de vache à la ferme, par région NUTS 2 (tgs00046)

 Statistiques démographiques régionales (t_reg_dem)

image not found image not found Population au 1er janvier (tps00001)

image not found image not found Variation de la population par région NUTS 2 - taux de variation, de variation naturelle et solde migratoire plus a(...) (tgs00099)

image not found image not found Densité de la population par région NUTS 2 (tgs00024)

image not found image not found Superficie totale et superficie terrestre par région NUTS 2 (tgs00002)

image not found image not found Population au 1er janvier par région NUTS 2 (tgs00096)

image not found image not found Naissances vivantes par région NUTS 2 (tgs00097)

image not found image not found Décès par région NUTS 2 (tgs00098)

image not found image not found Indicateur conjoncturel de fécondité par région NUTS 2 (tgs00100)

image not found image not found Espérance de vie à la naissance, par sexe et région NUTS 2 (tgs00101)

 Comptes économiques régionaux - SEC 2010 (t_reg_eco)

image not found image not found Produit intérieur brut régional par région NUTS 2 - millions d'EUR (tgs00003)

image not found image not found Produit intérieur brut régional (Mio. SPA), par région NUTS 2 (tgs00004)

image not found image not found Produit intérieur brut régional (SPA par habitant), par région NUTS 2 (tgs00005)

image not found image not found Produit intérieur brut régional (SPA par habitant en % de la moyenne de l'UE28, par région NUTS 2 (tgs00006)

image not found image not found Taux de croissance réelle de la valeur ajoutée brute (VAB) aux prix du marché, par région NUTS 2 (tgs00037)

image not found image not found Revenu disponible des ménages privés, par région NUTS 2 (tgs00026)

image not found image not found Revenus primaires des ménages, par région NUTS 2 (tgs00036)


 Statistiques régionales de l'éducation (t_reg_educ)

image not found image not found Niveau d'études supérieur, tranche d'âge 30-34 ans par sexe et région NUTS 1 (tgs00105)

image not found image not found Niveau d'études supérieur, tranche d'âge 25-64 ans par sexe et région NUTS 2 (tgs00109)

image not found image not found Jeunes ayant quitté prématurément l'éducation et la formation par sexe et région NUTS 1 (tgs00106)


 Statistiques régionales de la science et technologie (t_reg_sct)

image not found image not found Ressources humaines en sciences et technologies (RHST), par région NUTS 2 (tgs00038)

image not found image not found Emploi dans les secteurs de haute technologie par régions NUTS 2 (tgs00039)







- image not found image not found Demandes de brevets déposées auprès de l'office européen des brevets (OEB) par année de priorité, par région NUTS 2 (tgs00040)
- image not found image not found Demandes de brevets de haute technologie déposées auprès de l'office européen des brevets (OEB) par année de priori(...) (tgs00041)
- image not found image not found Dépenses intra-muros de R&D (DIRD) par région NUTS 2 (tgs00042)
- image not found image not found Chercheurs, ensemble des secteurs, par région NUTS 2 (tgs00043)
-  Statistiques régionales de la santé (t_reg_hlth)
- image not found image not found Toutes causes de décès, par région NUTS 2 (tgs00057)
- image not found image not found Décès dus au cancer, par région NUTS 2 (tgs00058)
- image not found image not found Décès dus aux cardiopathies ischémiques, par région NUTS 2 (tgs00059)
- image not found image not found Décès dus aux accidents, par région NUTS 2 (tgs00060)
- image not found image not found Décès dus aux accidents de transport, par région NUTS 2 (tgs00061)
- image not found image not found Médecins, par région NUTS 2 (tgs00062)
- image not found image not found Dentistes, par région NUTS 2 (tgs00063)
- image not found image not found Lits d'hôpital disponibles, par région NUTS 2 (tgs00064)
-  Statistiques régionales du tourisme (t_reg_tour)
- image not found image not found Nuitées dans des établissements d'hébergement touristique par région NUTS 2 (tgs00111)
- image not found image not found Nombre d'établissements et places-lits par région NUTS 2 (tgs00112)
-  Statistiques régionales des transports (t_reg_tran)
- image not found image not found Transport maritime de passagers, par région NUTS 2 (tgs00075)
- image not found image not found Transport maritime de fret, par région NUTS 2 (tgs00076)
- image not found image not found Transport aérien de passagers, par région NUTS 2 (tgs00077)
- image not found image not found Transport aérien de fret, par région NUTS 2 (tgs00078)
- image not found image not found Réseau ferroviaire par région NUTS 2 (tgs00113)
- image not found image not found Réseaux autoroutiers par région NUTS 2 (tgs00114)
-  Statistiques régionales du marché du travail (t_reg_lmk)
- image not found image not found Taux d'emploi des personnes âgées de 15 à 64 ans, par région NUTS 2 (tgs00007)
- image not found image not found Taux d'emploi des personnes âgées de 55 à 64 ans, par région NUTS 2 (tgs00054)
- image not found image not found Taux d'emploi des personnes âgées de 20 à 64 ans, par région NUTS 2 (tgs00102)
- image not found image not found Taux de chômage, par région NUTS 2 (tgs00010)
- image not found image not found Taux de chômage de longue durée (12 mois et plus), par région NUTS 2 (tgs00053)
-  Économie et société numériques régionales (t_reg_isoc)
- image not found image not found Ménages ayant un accès à l'internet à domicile, par région NUTS 2 (tgs00047)
- image not found image not found Ménages ayant un accès à large bande, par région NUTS 2 (tgs00048)
- image not found image not found Ménages ayant une connexion à large bande parmi les ménages disposant d'un accès internet, par région NUTS 2 (tgs00049)
- image not found image not found Personnes utilisant régulièrement l'internet par région NUTS 2 (tgs00050)
- image not found image not found Particuliers n'ayant jamais utilisé un ordinateur par région NUTS 2 (tgs00051)
- image not found image not found Particuliers ayant commandé des biens ou des services sur l'internet pour leur usage privé au cours de l'année préc(...) (tgs00052)
-  Statistiques régionales de l'environnement (t_reg_env)

image not found image not found Population raccordée aux systèmes de collecte et de traitement des eaux usées par région NUTS 2 (tgs00110)


 Statistiques régionales sur la pauvreté et l'exclusion sociale (t_reg_ilc)

image not found image not found Taux de risque de pauvreté par région NUTS 2 (tgs00103)

image not found image not found Taux de privation matérielle sévère par région NUTS 2 (tgs00104)

image not found image not found Personnes en risque de pauvreté ou d'exclusion sociale par région NUTS 2 (tgs00107)

image not found image not found Personnes vivant dans un ménage à très faible intensité de travail par région NUTS 2 (population âgée de 0 à 59 ans) (tgs00108)

 Pays hors UE (t_noneu)


 Pays candidats et candidats potentiels (t_cpc)

image not found image not found Population totale, Pays candidats et candidats potentiels (tgs00027)

image not found image not found Produit intérieur brut aux prix de marché, Pays candidats et candidats potentiels (tgs00028)



 Occupation et utilisation des sols, paysage (LUCAS) (t_lan)


image not found image not found Productivité des sols artificiels (t2020_rd100)

image not found image not found Terrains bâtis (t2020_rd110)

image not found image not found Couverture artificielle du sol (sdg_15_30)

 Économie et finances (t_economy)

 Comptes nationaux (PIB compris) (t_na10)

 Comptes nationaux annuels (t_nama10)


 Principaux agrégats du PIB (t_nama_10_ma)

image not found image not found Produit intérieur brut aux prix de marché (tec00001)

image not found image not found Rémunération des salariés (tec00013)

image not found image not found Impôts sur la production et les importations moins les subventions (tec00016)

image not found image not found Dépenses de consommation finale des ménages et des institutions sans but lucratif au service des ménages (tec00009)

image not found image not found Dépenses de consommation finale des administrations publiques (tec00010)

image not found image not found Formation brute de capital fixe (investissements) (tec00011)

image not found image not found Biens et services, importations et exportations (tec00110)

image not found image not found PIB par habitant en SPA (tec00114)

image not found image not found Taux de croissance du PIB réel - en volume (tec00115)

image not found image not found Exportations de biens et services en % du PIB (tet00003)

image not found image not found Importations de biens et services en % du PIB (tet00004)

 Indicateurs auxiliaires (population, PIB par habitant et productivité) (t_nama_10_aux)

image not found image not found PIB réel par habitant (sdg_08_10)

image not found image not found RNB (Revenu national brut) par habitant en PPA (parité de pouvoir d'achat) (nama_10_pp)

image not found image not found Productivité nominale de la main-d'oeuvre par personne occupée (SEC 2010) (tec00116)

image not found image not found Croissance nominale du coût unitaire du travail (SEC 2010) (tec00130)


 Ventilations principales des agrégats du PIB et de l'emploi (par branche et type d'actif) (t_nama_10_bbr)

image not found image not found Emploi, concept domestique - Total (tec00112)


 Ventilations détaillées des agrégats principaux du PIB (par branche et fonction de consommation) (t_nama_10_dbr)

image not found image not found Dépense de consommation des ménages par fonction de consommation (tec00134)

 Comptes économiques régionaux - SEC 2010 (t_nama_10reg)

image not found image not found Produit intérieur brut régional par région NUTS 2 - millions d'EUR (tgs00003)

image not found image not found Produit intérieur brut régional (Mio. SPA), par région NUTS 2 (tgs00004)


image not found image not found Produit intérieur brut régional (SPA par habitant), par région NUTS 2 (tgs00005)

image not found image not found Produit intérieur brut régional (SPA par habitant en % de la moyenne de l'UE28, par région NUTS 2 (tgs00006)

image not found image not found Taux de croissance réelle de la valeur ajoutée brute (VAB) aux prix du marché, par région NUTS 2 (tgs00037)

image not found image not found Revenu disponible des ménages privés, par région NUTS 2 (tgs00026)

image not found image not found Revenus primaires des ménages, par région NUTS 2 (tgs00036)

 Comptes nationaux trimestriels (t_namq_10)


 Principaux agrégats du PIB (t_namq_10_ma)

image not found image not found Produit intérieur brut, prix courants (teina010)

image not found image not found Dépense de consommation finale des ménages et des ISBLSM, prix courants (teina020)

image not found image not found Dépenses de consommation finale des administrations publiques, prix courants (teina030)

image not found image not found Formation brute de capital fixe, prix courants (teina040)

image not found image not found Produit intérieur brut, variation en pourcentage (teina011)

image not found image not found Dépense de consommation finale des ménages et des ISBLSM, volumes (teina021)

image not found image not found Dépenses de consommation finale des administrations publiques, volumes (teina031)

image not found image not found Formation brute de capital fixe, volumes (teina041)

image not found image not found Balance extérieure des biens et services, prix courants (teina050)

image not found image not found Déflateur du PIB (teina110)

 Ventilations principales des agrégats du PIB et de l'emploi (par industrie et type d'actif)

(t_namq_10_bbr)

image not found image not found Valeur ajoutée brute - NACE Rév.2: TOTAL - prix courants (teina400_r2)

image not found image not found Valeur ajoutée brute - NACE Rév.2: TOTAL - volumes (teina402_r2)

image not found image not found Valeur ajoutée brute - NACE Rév.2: A - prix courants (teina404_r2)

image not found image not found Valeur ajoutée brute - NACE Rév.2: A - volumes (teina406_r2)

image not found image not found Valeur ajoutée brute - NACE Rév.2: B-E - prix courants (teina408_r2)

image not found image not found Valeur ajoutée brute - NACE Rév.2: B-E - volumes (teina410_r2)

image not found image not found Valeur ajoutée brute - NACE Rév.2: C - prix courants (teina412_r2)

image not found image not found Valeur ajoutée brute - NACE Rév.2: C - volumes (teina414_r2)

image not found image not found Valeur ajoutée brute - NACE Rév.2: F - prix courants (teina416_r2)

image not found image not found Valeur ajoutée brute - NACE Rév.2: F - volumes (teina418_r2)

image not found image not found Valeur ajoutée brute - NACE Rév.2: G-I - prix courants (teina420_r2)

image not found image not found Valeur ajoutée brute - NACE Rév.2: G-I - volumes (teina422_r2)

image not found image not found Valeur ajoutée brute - NACE Rév.2: J - prix courants (teina424_r2)

image not found image not found Valeur ajoutée brute - NACE Rév.2: J - volumes (teina426_r2)

image not found image not found Valeur ajoutée brute - NACE Rév.2: K - prix courants (teina428_r2)

image not found image not found Valeur ajoutée brute - NACE Rév.2: K - volumes (teina430_r2)

image not found image not found Valeur ajoutée brute - NACE Rév.2: L - prix courants (teina432_r2)

image not found image not found Valeur ajoutée brute - NACE Rév.2: L - volumes (teina434_r2)
image not found image not found Valeur ajoutée brute - NACE Rév.2: M_N - prix courants
(teina436_r2)
image not found image not found Valeur ajoutée brute - NACE Rév.2: M_N - volumes (teina438_r2)
image not found image not found Valeur ajoutée brute - NACE Rév.2: O-Q - prix courants (teina440_r2)
image not found image not found Valeur ajoutée brute - NACE Rév.2: O-Q - volumes (teina442_r2)
image not found image not found Valeur ajoutée brute - NACE Rév.2: R-U - prix courants (teina444_r2)
image not found image not found Valeur ajoutée brute - NACE Rév.2: R-U - volumes (teina446_r2)
image not found image not found Rémunération des salariés - NACE Rév.2 (teina075_r2)
image not found image not found Emploi par NACE Rev.2 - variation en pourcentage Q/Q-1, SCA
(teina310)
image not found image not found Emploi par NACE Rev.2 - variation en pourcentage Q/Q-4, NSA
(teina305)
image not found image not found Emploi par NACE Rev.2 - variation en pourcentage Q/Q-4, SCA
(teina306)
image not found image not found Emploi par NACE Rev.2 - variation en pourcentage Q/Q-1 (tec00108)
image not found image not found Emploi par NACE Rev.2 - milliers de personnes (tec00109)




 Comptes de secteurs annuels (SEC 2010) (t_nasa_10)

image not found image not found Revenu disponible brut ajusté des ménages par personne en SPA
(tec00113)
image not found image not found Taux d'épargne des ménages (tec00131)
image not found image not found Taux d'investissement des ménages (tec00098)
image not found image not found Taux d'endettement brut des ménages (tec00104)
image not found image not found Taux d'investissement des sociétés non-financières (tec00099)
image not found image not found Part des profits dans la valeur ajoutée des sociétés non financières
(tec00100)
image not found image not found Taux de rendement brut du capital, avant impôt, des entreprises non-
financières (tec00101)
image not found image not found Taux d'endettement net, après impôt, des entreprises non-financières
(tec00102)
image not found image not found Taux de rendement net, après impôt, des fonds propres des entreprises
non-financières (tec00103)
image not found image not found Investissement par secteurs institutionnels (tec00132)
image not found image not found Excédent brut d'exploitation et revenu mixte (tec00015)
image not found image not found Revenu national net (tec00133)

 Comptes sectoriel trimestriels (SEC 2010) (t_nasq_10)

image not found image not found Revenu national brut (teina080)
image not found image not found Revenu disponible brut (teina090)
image not found image not found Epargne brute (teina100)

 Secteur des Administrations publiques (t_gov)

 Statistiques de finances publiques (PDE et SEC 2010) (gov_gfs10) (t_gov_gfs10)


 Statistiques annuelles des finances publiques (t_gov_a)

image not found image not found Recettes totales des administrations publiques (tec00021)
image not found image not found Dépenses totales des administrations publiques (tec00023)
image not found image not found Impôts sur la production et les importations (tec00020)
image not found image not found Impôts courants sur le revenu et le patrimoine (tec00018)
image not found image not found Cotisations sociales nettes à recevoir (tec00019)
image not found image not found Prestations sociales (autres que les transferts sociaux en nature)
payées par les administrations publiques (tec00026)
image not found image not found Formation brute de capital fixe des administrations publiques
(tec00022)

- image not found image not found Production des administrations publiques (tec00017)
- image not found image not found Déficit/excédent des administrations publiques (tec00127)
 - image not found image not found Dette publique brute (sdg_17_40)
 - image not found image not found Formation brute de capital fixe des administrations publiques-Données annuelles (teina210)
 - image not found image not found Capacité (+) / besoin de financement (-) des administrations publiques - données trimestrielles (teina205)
 - image not found image not found Dette brute des administrations publiques - données trimestrielles (teina230)
- image not found image not found Taux de change de l'ECU/EUR par rapport aux monnaies nationales (tec00033)
 - image not found image not found Taux de change euro/unités monétaires nationales (teimf200)
 - image not found image not found Taux de change effectif réel - 42 partenaires commerciaux (teimf250)
- image not found image not found Courbes de rendement de l'euro par échéance (1, 5 et 10 ans) (teimf060)
 - image not found image not found Critère de convergence de l'UEM - données annuelles (tec00097)
 - image not found image not found Rendements des obligations à long terme du secteur public (teimf050)
 - image not found image not found Taux d'intérêt au jour le jour du marché monétaire (teimf100)
 - image not found image not found Taux d'intérêt à 3 mois (teimf040)
 - image not found image not found Taux d'intérêt à court terme: taux de l'argent au jour le jour (tec00034)
 - image not found image not found Taux d'intérêt à court terme: taux interbancaires à trois mois (tec00035)
- image not found image not found IPCH - indice global - indices moyens annuels (tec00027)
 - image not found image not found IPCH - taux d'inflation (tec00118)
 - image not found image not found IPCH - indice global (teicp000)
 - image not found image not found IPCH - alimentation (teicp010)
 - image not found image not found IPCH - alcool et tabac (teicp020)
 - image not found image not found IPCH - articles d'habillement (teicp030)
 - image not found image not found IPCH - logement (teicp040)
 - image not found image not found IPCH - équipement ménager (teicp050)
 - image not found image not found IPCH - santé (teicp060)
 - image not found image not found IPCH - transport (teicp070)
 - image not found image not found IPCH - communications (teicp080)
 - image not found image not found IPCH - loisirs et culture (teicp090)
 - image not found image not found IPCH - enseignement (teicp100)
 - image not found image not found IPCH - hôtels et restaurants (teicp110)
 - image not found image not found IPCH - services (teicp280)
 - image not found image not found IPCH - produits et services divers (teicp120)
 - image not found image not found IPCH - indice global à l'exclusion d'énergie, produits alimentaires, alcool et tabac (teicp200)
 - image not found image not found IPCH - indice global à l'exclusion d'énergie (teicp210)
 - image not found image not found IPCH - indice global à l'exclusion d'énergie et aliments non traités (teicp220)
 - image not found image not found IPCH - indice global à l'exclusion d'énergie et produits alimentaires saisonniers (teicp230)
 - image not found image not found IPCH - biens industriels hors énergie (teicp290)

image not found image not found IPCH - indice global à l'exclusion de tabac (teicp240)

image not found image not found IPCH - énergie (teicp250)

image not found image not found IPCH - aliments, alcool et tabac (teicp260)

 Parités de pouvoir d'achat (t_prc_ppp)

image not found image not found Niveaux des prix comparés (tec00120)

image not found image not found Convergence des prix et de volume entre les États membres de l'UE (tec00121)

image not found image not found PIB par habitant en SPA (tec00114)


 Statistiques des prix des logements (t_prc_hps)

image not found image not found Indice des prix des logements (2015 = 100) - données trimestrielles (teicp270)

 Balance des paiements - transactions internationales (BPM6) (t_bop_6)

 Statistiques de la balance des paiements et Position extérieure de l'investissement (BPM6) (t_bop_q6)

image not found image not found Balance des paiements, compte courant, données mensuelles (teibp010)

image not found image not found Balance des paiements, compte de capital, données mensuelles (teibp020)

image not found image not found Balance des paiements, compte courant et de capital, données mensuelles (teibp030)

image not found image not found Balance des paiements, compte financier, données mensuelles (teibp040)

image not found image not found Balance des paiements, compte financier, net, données trimestrielles (teibp110)

image not found image not found Balance des paiements, compte courant, données trimestrielles (teibp050)

image not found image not found Balance des paiements, compte de capital, données trimestrielles (teibp060)

image not found image not found Balance des paiements, compte courant et de capital, données trimestrielles (teibp070)

image not found image not found Transactions du compte des opérations courantes - crédits, débits et solde (tec00038)


image not found image not found Transactions du compte des opérations courantes - biens : crédits, débits et solde (tec00039)

image not found image not found Transactions du compte des opérations courantes - services : crédits, débits et solde (tec00040)

image not found image not found Transactions du compte des opérations courantes - revenus primaires : crédits, débits et solde (tec00041)

image not found image not found Transactions du compte des opérations courantes - revenus secondaires : crédits, débits et solde (tec00042)

 Population et conditions sociales (t_popul)

 Demographie et migration (t_demo)


 Population (t_demo_pop)

image not found image not found Population au 1er janvier (tps00001)

image not found image not found Population en pourcentage de la population UE28 (tps00005)

image not found image not found Variation de la population - taux de variation, de variation naturelle et solde migratoire plus ajustement (tps00019)

image not found image not found Population par classe d'âge (tps00010)

image not found image not found Proportion de la population âgée de 65 ans et plus (tps00028)

image not found image not found Taux de dépendance vieillesse (tps00198)

image not found image not found Population par citoyenneté - Etrangers (tps00157)

image not found image not found Population par pays de naissance - personnes nés à l'étranger (tps00178)

image not found image not found Nombre de femmes pour 100 hommes (tps00011)

image not found image not found Densité de la population (tps00003)

image not found image not found Population au 1er janvier par région NUTS 2 (tgs00096)

image not found image not found Variation de la population par région NUTS 2 - taux de variation, de variation naturelle et solde migratoire plus a(...) (tgs00099)

image not found image not found Densité de la population par région NUTS 2 (tgs00024)

image not found image not found Superficie totale et superficie terrestre par région NUTS 2 (tgs00002)


 Fécondité (t_demo_fer)

image not found image not found Indicateur conjoncturel de fécondité (tps00199)

image not found image not found Age moyen à la maternité et à la naissance du premier enfant (tps00017)

image not found image not found Naissances vivantes et taux brut de natalité (tps00204)

image not found image not found Part des naissances vivantes hors mariage (tps00018)

image not found image not found Indicateur conjoncturel de fécondité par région NUTS 2 (tgs00100)

image not found image not found Naissances vivantes par région NUTS 2 (tgs00097)


 Mortalité (t_demo_mor)

image not found image not found Espérance de vie à la naissance par sexe (tps00205)

image not found image not found Espérance de vie à 65 ans, par sexe (tps00026)

image not found image not found Taux de mortalité infantile (tps00027)

image not found image not found Décès et taux brut de mortalité (tps00029)

image not found image not found Espérance de vie à la naissance, par sexe et région NUTS 2 (tgs00101)

image not found image not found Décès par région NUTS 2 (tgs00098)


 Immigration (t_migr_immi)

image not found image not found Immigration (tps00176)


 Emigration (t_migr_emi)

image not found image not found Emigration (tps00177)


 Acquisition et perte de nationalité (t_migr_acqn)

image not found image not found Acquisitions de nationalité (tps00024)


 Nuptialité et divortialité (t_demo_nup)

image not found image not found Taux brut de mariages and taux brut de divorces (tps00206)

image not found image not found Age moyen au premier mariage par sexe (tps00014)


 Asile et gestion des migrations (t_migr)

image not found image not found Demandeurs et primo-demandeurs d'asile - données mensuelles (arrondies) (tps00189)

image not found image not found Personnes faisant l'objet de demandes d'asile en instance à la fin du mois - données mensuelles (tps00190)

image not found image not found Demandeurs et primo-demandeurs d'asile - données annuelles agrégées (arrondies) (tps00191)

image not found image not found Décisions de première instance sur les demandes d'asile - données annuelles agrégées (tps00192)

image not found image not found Décisions définitives sur les demandes d'asile - Données annuelles (tps00193)

image not found image not found Demandeurs d'asile considérés comme mineurs non accompagnés - données annuelles (tps00194)

image not found image not found Personnes réinstallées - données annuelles (tps00195)

image not found image not found Permis délivrés pour la première fois par raison (tps00170)

image not found image not found Tous les permis valables au 31 décembre de chaque année par raison (tps00171)

📁 Projections de population (t_proj)

image not found image not found Projections démographiques (tps00002)

image not found image not found Rapport projeté de dépendance des personnes âgées (tps00200)

📁 Santé (t_hlth)

📁 Etat de santé (t_hlth_state)

image not found image not found Nombre d'années de vie en bonne santé et espérance de vie à la naissance, par sexe (tps00150)

image not found image not found Nombre d'années de vie en bonne santé et espérance de vie à 65 ans par sexe (tepsr_sp320)

image not found image not found Part de la population se percevant en bonne ou très bonne santé par sexe (sdg_03_20)

📁 Soins de santé (t_hlth_care)

image not found image not found Médecins exerçant leur profession (tps00044)

image not found image not found Médecins habilités à exercer (tps00167)

image not found image not found Dentistes exerçant leur profession (tps00045)

image not found image not found Médecins, par région NUTS 2 (tgs00062)

image not found image not found Dentistes, par région NUTS 2 (tgs00063)

image not found image not found Lits d'hôpital (tps00046)

image not found image not found Lits d'hôpital en soins curatifs (tps00168)

image not found image not found Lits d'hôpital en soins psychiatriques (tps00047)

image not found image not found Lits d'hôpital disponibles, par région NUTS 2 (tgs00064)

image not found image not found Sorties d'hôpital (tps00048)

image not found image not found Besoins auto-déclarés de traitement médical non satisfaits par sexe (sdg_03_60)

📁 Causes de décès (t_hlth_cdeath)

image not found image not found Causes de décès, par sexe (tps00152)

image not found image not found Décès dus au cancer, par sexe (tps00116)

image not found image not found Décès dus à d'autres cardiopathies ischémiques, par sexe (tps00119)

image not found image not found Décès dus au suicide, par sexe (tps00122)

image not found image not found Décès dus aux accidents, par sexe (tps00125)

image not found image not found Décès dus aux accidents de transport, par sexe (tps00165)

image not found image not found Décès dus à la pneumonie, par sexe (tps00128)

image not found image not found Taux de mortalité dû à des maladies chroniques par sexe (sdg_03_40)

image not found image not found Décès dus aux maladies chroniques du foie, par sexe (tps00131)

image not found image not found Décès dus aux maladies du système nerveux, par sexe (tps00134)

image not found image not found Décès dus au diabète sucré, par sexe (tps00137)

image not found image not found Décès dus à l'utilisation abusif d'alcool, par sexe (tps00140)

image not found image not found Décès dus au SIDA (maladies VIH), par sexe (tps00143)

image not found image not found Décès par homicide, par sexe (tps00146)

image not found image not found Décès dus à la pharmacodépendance, toxicomanie, par sexe (tps00149)

image not found image not found Taux de mortalité par suicide par groupe d'âge (tps00202)

image not found image not found Toutes causes de décès, par région NUTS 2 (tgs00057)

image not found image not found Décès dus au cancer, par région NUTS 2 (tgs00058)

image not found image not found Décès dus aux cardiopathies ischémiques, par région NUTS 2 (tgs00059)

image not found image not found Décès dus aux accidents, par région NUTS 2 (tgs00060)

image not found image not found Décès dus aux accidents de transport, par région NUTS 2 (tgs00061)

📁 Education et formation (t_educ)

📁 Participation à l'éducation et à la formation (t_educ_part)

- image not found image not found Participation à l'enseignement préscolaire par sexe (sdg_04_30)
- image not found image not found Participation des adultes à la formation par sexe (sdg_04_60)
- 📁 Résultats de l'éducation et de la formation (t_educ_outc)
 - image not found image not found Plus haut niveau de l'éducation au niveau secondaire inférieur par âge (tps00197)
 - image not found image not found Au moins un niveau d'études secondaire supérieur, tranche d'âge 25-64 par sexe (tps00065)
 - image not found image not found Au moins un niveau d'études secondaire supérieur, tranche d'âge 20-24 par sexe (tps00186)
 - image not found image not found Niveau d'études supérieur par sexe (sdg_04_20)
 - image not found image not found Niveau d'études supérieur, tranche d'âge 30-34 ans par sexe et région NUTS 1 (tgs00105)
 - image not found image not found Niveau d'études supérieur, tranche d'âge 25-64 ans par sexe et région NUTS 2 (tgs00109)
 - image not found image not found Jeunes ayant quitté prématurément l'éducation et la formation par sexe (sdg_04_10)
 - image not found image not found Jeunes ayant quitté prématurément l'éducation et la formation par sexe et région NUTS 1 (tgs00106)
 - image not found image not found Jeunes ne travaillant pas et ne suivant ni études ni formation (15-24 ans) - % de la population totale du même grou(...) (tipslm90)
 - image not found image not found Taux d'emploi des récents diplômés (tps00053)
 - image not found image not found Maîtrise insuffisante en lecture, mathématiques ou sciences (source: OCDE) (sdg_04_40)
- 📁 Marché du travail (t_labour)
 - 📁 Emploi et chômage (Enquête sur les forces de travail) (t_employ)
 - 📁 EFT - Indicateurs principaux (t_lfsi)
 - 📁 Population, activité et inactivité - Séries EFT ajustées (t_lfsi_act)
 - image not found image not found Ménages sans emploi - enfants (tps00181)
 - image not found image not found Ménages sans emploi par sexe (tps00182)
 - 📁 Emploi - Séries EFT ajustées (t_lfsi_emp)
 - image not found image not found Taux d'emploi par sexe pour la tranche d'âge 20-64. (t2020_10)
 - image not found image not found Personnes ayant un emploi à temps partiel - Total (tps00159)
 - image not found image not found Salariés ayant un contrat à durée limitée (moyenne annuelle) (tps00073)
 - 📁 Chômage - séries EFT ajustées (t_une)
 - image not found image not found Taux de chômage total (tps00203)
 - image not found image not found Taux de chômage de longue durée par sexe (sdg_08_40)
 - image not found image not found Chômage harmonisé par sexe (teilm010)
 - image not found image not found Chômage harmonisé par sexe - classe d'âge 15-24 (teilm011)
 - image not found image not found Chômage harmonisé par sexe - classe d'âge 25-74 (teilm012)
 - image not found image not found Taux de chômage harmonisé par sexe (teilm020)
 - image not found image not found Taux de chômage harmonisé par sexe - classe d'âge 15-24 (teilm021)
 - image not found image not found Taux de chômage harmonisé par sexe - classe d'âge 25-74 (teilm022)
 - 📁 Séries EFT - résultats annuels détaillés des enquêtes (t_lfsa)
 - image not found image not found Taux d'emploi par niveau d'éducation atteint (tepsr_wc120)
 - image not found image not found Personnes ayant un deuxième emploi (tps00074)
 - image not found image not found Nombre d'heures travaillées par semaine des personnes ayant un emploi à plein temps (tps00071)

image not found image not found Nombre moyen d'heures travaillées par semaine des personnes ayant un emploi à temps partiel (tps00070)

image not found image not found Taux de chômage de la population âgée de 25 à 64 ans par niveau d'éducation atteint (tps00066)

Séries EFT - Sujets spécifiques (t_lfst)

image not found image not found Taux d'emploi des personnes âgées de 15 à 64 ans, par région NUTS 2 (tgs00007)

image not found image not found Taux d'emploi des personnes âgées de 20 à 64 ans, par région NUTS 2 (tgs00102)

image not found image not found Taux d'emploi des personnes âgées de 55 à 64 ans, par région NUTS 2 (tgs00054)

image not found image not found Taux de chômage, par région NUTS 2 (tgs00010)

image not found image not found Taux de chômage de longue durée (12 mois et plus), par région NUTS 2 (tgs00053)

Statistiques sur les vacances d'emploi (t_jvs)

image not found image not found Vacances d'emploi en nombre et % - NACE Rév. 2,B-S données trimestrielles (tps00172)

Gains (t_earn)

image not found image not found Salaires annuels bruts moyens dans l'industrie et les services, par sexe (tps00175)

image not found image not found Écart des rémunérations entre hommes et femmes (non corrigé) (sdg_05_20)

image not found image not found Salaires minima (tps00155)

Coûts de la main-d'oeuvre (t_lc)

image not found image not found Indice du coût de la main-d'oeuvre par Nace Rév. 2 (teilm100)

image not found image not found Indice du coût de la main d'oeuvre par NACE Rév. 2 - variation en pourcentage Q/Q-1 (teilm120)

image not found image not found Indice du coût de la main d'oeuvre par NACE Rév. 2 - variation en pourcentage Q/Q-4 (teilm130)

image not found image not found Indice du coût de la main d'oeuvre par NACE Rev. 2 - Indice (2012=100) (teilm140)

image not found image not found Salaires et traitements total (tps00113)

image not found image not found Sécurité sociale et autres coûts de la main-d'oeuvre payées par l'employeur (tps00114)

image not found image not found Coût de la main d'oeuvre - données annuelles - NACE Rév. 2 (tps00173)

Politiques du marché du travail (source : DG EMPL) (t_lmp)

Revenu et conditions de vie (t_ilc)

Personnes en risque de pauvreté ou d'exclusion sociale (Stratégie Europe 2020) (t_ilc_pe)

image not found image not found Personnes en risque de pauvreté ou d'exclusion sociale (t2020_50)

image not found image not found Personnes en risque de pauvreté ou d'exclusion sociale par région NUTS 2 (tgs00107)

Répartition du revenu et pauvreté monétaire (t_ilc_ip)

Pauvreté monétaire (t_ilc_li)

image not found image not found Seuil du risque de pauvreté - enquête EU-SILC (tessi014)

image not found image not found Dispersion autour du seuil du risque de pauvreté - enquête EU-SILC (tessi126)

image not found image not found Taux de risque de pauvreté par sexe (tessi010)

image not found image not found Taux de risque de pauvreté par groupe d'âge détaillé - enquête EU-SILC (tessi120)

image not found image not found Taux de risque de pauvreté, par type de ménage - enquête EU-SILC (tessi121)

image not found image not found Taux de risque de pauvreté basé sur l'activité la plus fréquente - enquête EU-SILC (tessi124)

image not found image not found Taux de risque de pauvreté après transferts sociaux par sexe (tps00184)

image not found image not found Personnes en risque de pauvreté après transferts sociaux (t2020_52)

image not found image not found Taux de risque de pauvreté des ménages sans enfants dépendants selon l'intensité de travail - enquête EU-SILC (tessi122)

image not found image not found Taux de risque de pauvreté des ménages avec au moins un enfant dépendant selon l'intensité de travail - enquête EU-SILC (tessi123)

image not found image not found Taux de risque de pauvreté, par plus haut niveau d'enseignement (tps00151)

image not found image not found Taux de risque de pauvreté basé sur le titre d'occupation du logement - enquête EU-SILC (tessi125)

image not found image not found Taux de risque de pauvreté avant transferts sociaux, par sexe - enquête EU-SILC (tesov250)

image not found image not found Taux de risque de pauvreté avant transferts sociaux par groupe d'âge - enquête EU-SILC (tesov252)

image not found image not found Taux de pauvreté persistante par sexe - enquête EU-SILC (tessi020)

image not found image not found Taux de risque persistant de pauvreté par groupe d'âge - enquête EU-SILC (tessi022)

image not found image not found Ecart relatif médian pour le seuil de pauvreté (sdg_10_30)

image not found image not found Ecart relatif médian au seuil de pauvreté par groupe d'âge - enquête EU-SILC (tessi030)

image not found image not found Ecart relatif médian pour le seuil de pauvreté - enquête EU-SILC (tesov016)

image not found image not found Taux de risque de pauvreté ancré à un moment dans le temps (2005) par sexe - enquête EU-SILC (tessi220)

image not found image not found Taux de risque de pauvreté a un point fixe dans le temps (2005), par groupe d'âge - enquête EU-SILC (tesov092)

image not found image not found Taux de risque de pauvreté pour les personnes âgées par groupe d'âge détaillé - enquête EU-SILC (tespn050)

image not found image not found Dispersion de part de d'autre du seuil du risque de pauvreté pour les personnes âgées - enquête EU-SILC (tespn120)

image not found image not found Taux de risque de pauvreté pour des personnes âgées basé sur le titre d'occupation du logement - enquête EU-SILC (tespn110)

image not found image not found Taux de risque de pauvreté pour les retraités - enquête EU-SILC (tespn100)

image not found image not found Ecart relatif médian au seuil de pauvreté pour personnes âgées - enquête EU-SILC (tespn090)

image not found image not found Taux de risque de pauvreté au travail par sexe (tesov110)

image not found image not found Taux de risque de pauvreté par région NUTS 2 (tgs00103)










 Pauvreté monétaire pour les personnes âgées (t_ilc_pn)

image not found image not found Différences hommes-femmes par rapport au risque de pauvreté - enquête EU-SILC (tespn240)

image not found image not found Revenu médian relatif des personnes âgées - enquête EU-SILC (tespn020)

image not found image not found Revenu médian relatif des personnes âgées (60+) - enquête EU-SILC (tespn060)

- image not found image not found Différences hommes-femmes par rapport au revenu relatif chez les personnes âgées (65+) - enquête EU-SILC (tespn250)
- image not found image not found Différences hommes-femmes par rapport au revenu relatif chez les personnes âgées - enquête EU-SILC (tespn270)
- image not found image not found Taux de remplacement agrégé en ce qui concerne les pensions (à l'exclusion d'autres transferts sociaux) par sexe (tespn070)
- image not found image not found Différences hommes-femmes dans le taux de remplacement agrégé - enquête EU-SILC (tespn260)
- image not found image not found Projections de dépenses de pensions (scénario de base) (tps00153)
-  Pauvreté au travail (t_ilc_iw)
- image not found image not found Taux de risque de pauvreté au travail par sexe (tesov110)
- image not found image not found Taux de risque de pauvreté au travail selon le temps de travail - enquête EU-SILC (tessi250)
-  Répartition des revenus (t_ilc_di)
- image not found image not found S80/S20 rapport interquintile de revenu par sexe (tessi180)
- image not found image not found Coefficient de Gini du revenu disponible équivalent - enquête EU-SILC (tessi190)
- image not found image not found Inégalité de répartition des revenus (tespm151)
- image not found image not found Inégalités de revenu pour personnes âgées - enquête EU-SILC (tespn080)
-  Conditions de vie (t_ilc_lv)
-  Structure de la population (t_ilc_lvps)
- image not found image not found Distribution de la population par type de ménage - enquête EU-SILC (tesov190)
-  Conditions de santé et de travail (t_ilc_lvhl)
- image not found image not found Personnes vivant dans un ménage avec une très faible intensité de travail (t2020_51)
- image not found image not found Personnes vivant dans un ménage à très faible intensité de travail par région NUTS 2 (population âgée de 0 à 59 ans) (tgs00108)
-  Conditions de logement (t_ilc_lvho)
-  Taux de surpeuplement (t_ilc_lvho_or)
- image not found image not found Taux de surpeuplement par sexe - enquête EU-SILC (tessi170)
- image not found image not found Taux de surpeuplement par groupes d'âge - enquête EU-SILC (tessi171)
- image not found image not found Taux de surpeuplement par statut de pauvreté - enquête EU-SILC (tessi172)
- image not found image not found Taux de surpeuplement par statut d'occupation du logement - enquête EU-SILC (tessi173)
- image not found image not found Taux de surpeuplement par degré d'urbanisation - enquête EU-SILC (tessi174)
- image not found image not found Taux de surpeuplement par type de ménage - enquête EU-SILC (tessi175)
- image not found image not found Taux de surpeuplement par sexe - population sans les ménages composés d'une seule personne - enquête EU-SILC (tessi176)
- image not found image not found Taux de surpeuplement par groupes d'âge - population sans les ménages composés d'une seule personne - enquête EU-SILC (tessi177)
- image not found image not found Taux de surpeuplement par statut de pauvreté - population sans les ménages composés d'une seule personne - enquête (...) (tessi178)
-  Charge des coûts du logement (t_ilc_lvho_hc)
- image not found image not found Taux de surcharge des coûts du logement par sexe - enquête EU-SILC (tessi160)

- image not found image not found Taux de surcharge des coûts du logement par groupe d'âge - enquête EU-SILC (tessi161)
- image not found image not found Taux de surcharge des coûts du logement par quintile de revenu - enquête EU-SILC (tessi162)
- image not found image not found Taux de surcharge des coûts du logement par statut de pauvreté - enquête EU-SILC (tessi163)
- image not found image not found Taux de surcharge des coûts du logement par statut d'occupation du logement - enquête EU-SILC (tessi164)
- image not found image not found Taux de surcharge des coûts du logement par degré d'urbanisation - enquête EU-SILC (tessi165)
- image not found image not found Taux de surcharge des coûts du logement par type de ménage - enquête EU-SILC (tessi166)
- image not found image not found Médiane de la distribution de la charge des coûts du logement par sexe - enquête EU-SILC (tessi300)
- image not found image not found Médiane de la distribution de la charge des coûts du logement par groupes d'âge - enquête EU-SILC (tessi301)
- image not found image not found Médiane de la distribution de la charge des coûts du logement par statut de pauvreté - enquête EU-SILC (tessi302)
- image not found image not found Médiane de la distribution de la charge des coûts du logement par degré d'urbanisation - enquête EU-SILC (tessi303)
- 📁 Structures de garde d'enfants (t_ilc_ca)
 - image not found image not found Système formel de garde d'enfants par durée et tranche d'âge (tps00185)
- 📁 Privation matérielle (t_ilc_md)
 - 📁 Privation matérielle par dimension (t_ilc_mddd)
 - image not found image not found Taux de privation matérielle par sexe - enquête EU-SILC (tessi080)
 - image not found image not found Taux de privation matérielle par groupe d'âge - enquête EU-SILC (tessi082)
 - image not found image not found Intensité de la privation matérielle - enquête EU-SILC (tessi150)
 - image not found image not found Personnes en situation de privation matérielle sévère (t2020_53)
 - image not found image not found Taux de privation matérielle sévère par région NUTS 2 (tgs00104)
 - 📁 Privation liée au logement (t_ilc_mdho)
 - image not found image not found Taux de privation liée au logement par nombre d'éléments de privation - enquête EU-SILC (tessi291)
 - image not found image not found Part de la population totale vivant dans un logement ayant soit des fuites dans la toiture, soit des murs, sols ou (...) (tessi292)
 - image not found image not found Part de la population totale ne possédant ni baignoire ni douche dans leur logement - enquête EU-SILC (tessi293)
 - image not found image not found Part de la population totale ne possédant pas de toilettes intérieures avec chasse d'eau à l'usage exclusif de leur(...) (tessi294)
 - image not found image not found Part de la population totale considérant leur logement comme trop sombre - enquête EU-SILC (tessi295)
 - 📁 Environnement du logement (t_ilc_mddw)
 - image not found image not found La population vivant dans des ménages qui considèrent qu'ils souffrent du bruit, par statut de pauvreté (sdg_11_20)
- 📁 Protection sociale (t_spr)
 - image not found image not found Dépenses de protection sociale (tps00098)
 - image not found image not found Dépenses totales de protection sociale par habitant en ECU/EUR (tps00099)
 - image not found image not found Dépenses de protection sociale par habitant (tps00100)

image not found image not found Dépenses totales des prestations de protection sociale par type (tps00101)

image not found image not found Dépenses totales des prestations de protection sociale (tps00102)

image not found image not found Dépenses totales des frais administratifs (tps00104)

image not found image not found Autres dépenses de protection sociale (tps00105)

image not found image not found Prestations sociales par fonction - % du total des prestations (tps00106)

image not found image not found Prestations sociales par fonction - millions d'EUR (tps00082)

image not found image not found Prestations sociales nettes par fonction (tps00083)

image not found image not found Prestations sociales par habitant (tps00107)

image not found image not found Dépenses de pensions (tps00103)

image not found image not found Recettes de protection sociale par type (tps00108)

Industrie, commerce et services (t_icts)

Statistiques conjoncturelles sur les entreprises (t_sts)

Industrie (t_sts_ind)

Production dans l'industrie (t_sts_ind_prod)

image not found image not found Production - ensemble de l'industrie (à l'exception de la construction) (teis080)

image not found image not found Production - industrie manufacturière (teis090)

image not found image not found Production - énergie (teis100)

image not found image not found Production - produits intermédiaires (teis110)

image not found image not found Production - biens d'investissement (teis120)

image not found image not found Production - biens de consommation durables (teis130)

image not found image not found Production - biens de consommation non durables (teis140)

Chiffre d'affaires dans l'industrie (t_sts_ind_tovt)

image not found image not found Chiffre d'affaires - industrie manufacturière (teis150)

image not found image not found Chiffre d'affaires - biens intermédiaires (teis160)

image not found image not found Chiffre d'affaires - biens d'investissement (teis170)

image not found image not found Chiffre d'affaires - biens de consommation durables (teis180)

image not found image not found Chiffre d'affaires - biens de consommation non durables (teis190)

Prix à la production dans l'industrie (t_sts_ind_pric)

image not found image not found Prix à la production sur le marché intérieur - ensemble de l'industrie (à l'exception de la construction) (teis010)

image not found image not found Prix à la production sur le marché intérieur - industrie manufacturière (teis020)

image not found image not found Prix à la production sur le marché intérieur - énergie (teis030)

image not found image not found Prix à la production sur le marché intérieur - produits intermédiaires (teis040)

image not found image not found Prix à la production sur le marché intérieur - biens d'investissement (teis050)

image not found image not found Prix à la production sur le marché intérieur - biens de consommation durables (teis060)

image not found image not found Prix à la production sur le marché intérieur - biens de consommation non durables (teis070)

Prix à l'importation dans l'industrie (t_sts_ind impi)

image not found image not found Prix à l'importation - ensemble de l'industrie (teis011)

image not found image not found Prix à l'importation - industrie manufacturière (teis012)

image not found image not found Prix à l'importation - produits intermédiaires (teis013)

image not found image not found Prix à l'importation - biens d'investissement (teis014)

image not found image not found Prix à l'importation - biens de consommation durables (teis015)

image not found image not found Prix à l'importation - biens de consommation non durables (teis016)

image not found image not found Compagnies d'assurances, par type d'entreprise (tin00019)
image not found image not found Compagnies d'assurances, nombre de personnes employées par type d'entreprise (tin00023)
image not found image not found Compagnies d'assurances, primes brutes souscrites par type d'entreprise (tin00027)
image not found image not found Compagnies d'assurances, montants bruts payés par type d'entreprise (tin00031)
image not found image not found Fonds de pension: investissements totaux (tin00035)
image not found image not found Fonds de pension: nombre de membres (tin00036)
image not found image not found Fonds de pension: cotisations totales (tin00037)
image not found image not found Fonds de pension: dépenses totales pour les pensions (tin00038)

 Statistiques sur la démographie des entreprises - toutes activités (t_bd)

image not found image not found Principales variables sur la démographie des entreprises - NACE Rév. 2 (B-N excepté K64.2) (tin00170)
image not found image not found Indicateurs dérivés sur la démographie des entreprises - NACE Rév. 2 (B-N excepté K64.2) (tin00142)

 Tourisme (t_tour)

 Données mensuelles sur l'industrie touristique (t_tour_indm)

image not found image not found Nuitées de résidents et non-résidents dans des établissements d'hébergement touristique - données mensuelles (tin00171)
image not found image not found Variation en pourcentage (comparée à la période correspondante de l'année précédente) des nuitées de résidents et n(...) (tin00172)
image not found image not found Taux d'occupation net des places-lits et des chambres dans les hôtels et hébergements similaires (NACE Rév. 2, I, 5(...)) (tin00173)

 Données annuelles sur l'industrie touristique (t_tour_inda)


 Occupation des établissements d'hébergement touristique (t_tour_occ)

image not found image not found Arrivées de résidents et non-résidents dans des établissements d'hébergement touristique (tin00174)
image not found image not found Nuitées de résidents et non-résidents dans des établissements d'hébergement touristique (tin00175)
image not found image not found Nuitées dans des établissements d'hébergement touristique par pays/zone géographique de résidence du touriste (tin00176)
image not found image not found Nuitées dans des établissements d'hébergement touristique par NACE (tin00177)
image not found image not found Nuitées dans des établissements d'hébergement touristique par région NUTS 2 (tgs00111)
image not found image not found Nuitées dans des établissements d'hébergement touristique par zones côtières et non côtières (à partir de 2012) (tin00178)
image not found image not found Nuitées dans des établissements d'hébergement touristique par degré d'urbanisation (à partir de 2012) (tin00179)
image not found image not found Taux d'occupation net des places-lits et chambres dans les hôtels et hébergements similaires (NACE Rév. 2, I, 55.1)(...) (tin00180)


 Capacité des établissements d'hébergement touristique (t_tour_cap)

image not found image not found Nombre d'établissements et places-lits (tin00181)
image not found image not found Nombre de places-lits par NACE Rev. 2 (I) (tin00182)
image not found image not found Nombre d'établissements et places-lits par région NUTS 2 (tgs00112)
image not found image not found Nombre de places-lits par par zones côtières et non côtières (à partir de 2012) (tin00183)
image not found image not found Nombre de places-lits par degré d'urbanisation (à partir de 2012) (tin00184)

 Données annuelles sur les voyages des résidents UE (t_tour_dem)

image not found image not found Participation au tourisme pour des motifs personnels (nombre de touristes) (tin00185)

image not found image not found Participation au tourisme pour des motifs personnels (en pourcentage de la population totale) (tin00186)

image not found image not found Participation au tourisme pour des motifs personnels par groupe d'âge (nombre de touristes) (tin00187)

image not found image not found Nombre de voyages par motif (tin00188)

image not found image not found Nombre de voyages par durée du voyage (tin00189)

image not found image not found Nombre de voyages par pays/zone géographique de destination (tin00190)

image not found image not found Nombre de nuitées par motif (tin00191)

image not found image not found Nombre de nuitées par durée du voyage (tin00192)


image not found image not found Nombre de nuitées par pays/zone géographique de destination (tin00193)

image not found image not found Dépenses par catégories de dépenses (à partir de 2012) (tin00194)

image not found image not found Dépenses moyennes par voyage (à partir de 2012) (tin00195)

image not found image not found Dépenses moyennes par nuitée (à partir de 2012) (tin00196)

 Agriculture, sylviculture et pêche (t_agric)

 Agriculture (t_agr)

 Structure des exploitations agricoles (t_ef)

image not found image not found Exploitations agricoles par superficie agricole (tag00001)

image not found image not found Exploitations agricoles par dimension économique de l'exploitation (production standard en euros) (tag00123)

image not found image not found Exploitations agricoles par cultures (tag00007)

image not found image not found Exploitations agricoles ayant du cheptel (tag00124)

image not found image not found Main d'oeuvre agricole (tag00020)

image not found image not found Exploitations agricoles par âge de l'exploitant (tag00029)

image not found image not found Exploitations agricoles par âge du chef d'exploitation (tag00125)

image not found image not found Indice de densité du bétail (tai09)


 Comptes Economiques de l'Agriculture (t_aact)

image not found image not found Production végétale - prix de base et du producteur (tag00054)

image not found image not found Production animale - prix de base et du producteur (tag00055)

image not found image not found Production de la branche agricole - prix de base et du producteur (tag00102)

image not found image not found Valeur ajoutée du secteur agricole - prix de base et du producteur (tag00056)

image not found image not found Indicateur A du revenu de l'activité agricole (tag00057)


 Prix et indices des prix agricoles (t_apri)

image not found image not found Prix de vente d'avoine (tag00061)

image not found image not found Prix de vente d'orge (tag00060)

image not found image not found Prix de vente de blé tendre (tag00059)

image not found image not found Prix de vente de maïs (tag00062)

image not found image not found Prix de vente des pommes terre de consommation (tag00063)

image not found image not found Prix de vente des betteraves sucrières (valeur unitaire) (tag00064)

image not found image not found Prix de vente des veaux (tag00065)

image not found image not found Prix de vente des porcs (légers) (tag00066)

image not found image not found Prix de vente des porcelets (tag00067)

image not found image not found Prix de vente des moutons (tag00069)

image not found image not found Prix de vente des poulets (vivants, 1er choix) (tag00068)

image not found image not found Prix de vente des oeufs frais (tag00071)
image not found image not found Prix de vente de lait cru de vache (tag00070)
image not found image not found Indices des prix à la production, production agricole totale (tag00046)
image not found image not found Indices des prix à la production, cultures (tag00048)
image not found image not found Indices des prix à la production, animaux et produits d'origine animale (tag00050)
image not found image not found Indice des prix d'achat, moyens de production agricole totaux (tag00052)

Production agricole (t_apro)

Produits végétaux (t_apro_cp)

image not found image not found Superficie agricole utilisée par catégories (tag00025)
image not found image not found Céréales pour la production de grains (y compris semences) par superficie, production et humidité (tag00027)
image not found image not found Blé et épeautre par superficie, production et humidité (tag00047)
image not found image not found Seigle et mélanges de céréales d'hiver par superficie, production et humidité (tag00049)
image not found image not found Orge par superficie, production et humidité (tag00051)
image not found image not found Avoine et mélanges de céréales de printemps par superficie, production et humidité (tag00053)
image not found image not found Maïs grain et 'corn-cob-mix' par superficie, production et humidité (tag00093)
image not found image not found Légumes secs et cultures protéagineuses pour la production de grains (y compris semences et mélanges de céréales et(...)) (tag00094)
image not found image not found Graines de colza, de navette, de tournesol et de soja par superficie (tag00100)
image not found image not found Maïs ensilage par superficie, production et humidité (tag00101)
image not found image not found Plantes sarclées et plantes prélevées en vert sur les terres arables par superficie (tag00103)
image not found image not found Légumes frais et fraises par superficie (tag00115)
image not found image not found Cultures permanentes pour la consommation humaine par superficie (tag00120)
image not found image not found Raisins par production (tag00121)
image not found image not found Olives par production (tag00122)

Lait et production de lait (t_apro_mk)

image not found image not found Collecte de lait de vache (tag00037)
image not found image not found Production de beurre (tag00038)
image not found image not found Production de poudre de lait (tag00039)
image not found image not found Production de fromage (tag00040)
image not found image not found Production du lait à la ferme (tag00041)
image not found image not found Production du lait de vache à la ferme, par région NUTS 2 (tgs00046)

Cheptel et viande (t_apro_mt)

image not found image not found Production de viande: porc (tag00042)
image not found image not found Production de viande: bétail (tag00044)
image not found image not found Production de viande: ovins et caprins (tag00045)
image not found image not found Production de viande: volaille (tag00043)
image not found image not found Nombre de vaches laitières (tag00014)
image not found image not found Nombre de têtes de bétail (tag00016)
image not found image not found Nombre d'ovins (tag00017)
image not found image not found Nombre de porcins (tag00018)
image not found image not found Effectifs d'animaux par région NUTS 2 (tgs00045)


 Agriculture biologique (t_org)

image not found image not found Surface agricole couverte par l'agriculture biologique (sdg_02_40)
image not found image not found Superficie de production biologique (superficie entièrement convertie)
(tag00098)

 Sylviculture (t_for)

image not found image not found Valeur ajoutée du secteur sylvicole, aux prix de base (tag00058)
image not found image not found Production de bois rond (tag00072)
image not found image not found Production totale de sciages (tag00073)
image not found image not found Production totale de papier et de carton (tag00074)



 Pêche (t_fish)

image not found image not found Captures dans toutes les régions de pêche (tag00076)
image not found image not found Captures dans l'Atlantique du nord-ouest (tag00079)
image not found image not found Captures dans l'Atlantique du nord -est (tag00078)
image not found image not found Captures dans l'Atlantique du centre-est (tag00080)
image not found image not found Captures en Méditerranée (tag00081)
image not found image not found Production de l'aquaculture en tonnes et valeur (tag00075)
image not found image not found Flotte de pêche, tonnage total (tag00083)
image not found image not found Flotte de pêche, Nombre de navires (tag00116)

 Commerce international (t_external)

 Commerce international de biens (t_ext_go)

 Commerce international de biens - indicateurs à long terme (t_ext_go_lti)

 Commerce international (t_ext_go_lti_int)

image not found image not found Commerce de biens, par principaux négociants mondiaux (tet00018)
image not found image not found Commerce international, par pays déclarant, produit total (tet00002)
image not found image not found Commerce international de produits alimentaires, boissons et
tabac (CTCI 0+1), par pays déclarant (tet00005)
image not found image not found Commerce international de produits de base (CTCI 2+4), par pays
déclarant (tet00006)
image not found image not found Commerce international de combustibles minéraux, lubrifiants et
produits annexes (CTCI 3), par pays déclarant (tet00007)
image not found image not found Commerce international de produits chimiques et connexes (CTCI 5),
par pays déclarant (tet00008)
image not found image not found Commerce international de machines et matériel de transport (CTCI
7), par pays déclarant (tet00009)
image not found image not found Commerce international d'autres articles manufacturés (CTCI 6 + 8),
par pays déclarant (tet00010)
image not found image not found Indices de volume, par pays déclarant (tet00001)
image not found image not found Indices de valeur unitaire, par pays déclarant (tet00028)
image not found image not found Part du commerce avec l'UE28 (tet00036)
image not found image not found Commerce extra- zone euro (EA19), par principaux partenaires,
produit total (tet00065)
image not found image not found Commerce extra-euro zone (EA19), par groupe de produits (tet00066)


 Commerce de l'UE28 par État membre, partenaire et groupe de produit CTCI (t_ext_go_lti_ext)

image not found image not found Commerce intra UE28, par Etats membre, produit total (tet00047)
image not found image not found Commerce extra UE28, par Etats membre, produit total (tet00055)
image not found image not found Commerce extra-UE28, par groupe de produits (tet00062)
image not found image not found Commerce extra-UE28 de produits alimentaires, boissons et
tabac (CTCI 0+1), par Etats membres (tet00063)
image not found image not found Commerce extra-UE28 de produits de base (CTCI 2+4) , par Etats
membres (tet00064)

image not found image not found Commerce extra-UE28 de combustibles minéraux, lubrifiants et produits annexes (CTCI 3), par Etats membres (tet00056)

image not found image not found Commerce extra-UE28 produits chimiques et connexes (CTCI 5), par Etats membres (tet00058)

image not found image not found Commerce extra-UE28 de machines et matériel de transport (CTCI 7), par Etats membres (tet00059)

image not found image not found Commerce extra-UE28 d'autres articles manufacturés (CTCI 6+8), par Etats membres (tet00060)

image not found image not found Commerce extra-UE28, par principaux partenaires, produit total (tet00035)

image not found image not found Commerce extra-UE28 de produits alimentaires, boissons et tabac (CTCI 0+1), par principaux partenaires (tet00034)

image not found image not found Commerce extra-UE28 de produits de base (CTCI 2+4), par principaux partenaires (tet00033)

image not found image not found Commerce extra-UE28 de combustibles minéraux, lubrifiants et produits annexes (CTCI 3), par principaux partenaires (tet00032)

image not found image not found Commerce extra-UE28 de produits chimiques et connexes (CTCI 5), par principaux partenaires (tet00031)

image not found image not found Commerce extra-UE28, de machines et matériel de transport (CTCI 7), par principaux partenaires (tet00030)

image not found image not found Commerce extra-UE28 d'autres articles manufacturés (CTCI 6+8), par principaux partenaires (tet00029)

image not found image not found Importations extra-UE par État membre, parts par monnaie de facturation (tet00067)

image not found image not found Exportations extra-UE par État membre, parts par monnaie de facturation (tet00068)


 Commerce international de biens - indicateurs à court terme (t_ext_go_sti)

image not found image not found Importations de biens - total (teiet110)

image not found image not found Importations de biens - produits alimentaires, boissons et tabac (teiet120)

image not found image not found Importations de biens - matières premières (teiet130)

image not found image not found Importations de biens - combustibles minéraux, lubrifiants et produits connexes (teiet140)

image not found image not found Importations de biens - Produits chimiques et connexes (teiet150)

image not found image not found Importations de biens - produits manufacturés (teiet160)

image not found image not found Importations de biens - Machines et matériel de transport (teiet170)

image not found image not found Exportations de biens - total (teiet010)

image not found image not found Exportations de biens - produits alimentaires, boissons et tabac (teiet020)

image not found image not found Exportations de biens - matières premières (teiet030)

image not found image not found Exportations de biens - carburants minéraux, lubrifiants et matières connexes (teiet040)

image not found image not found Exportations de biens - produits chimiques et connexes (teiet050)


image not found image not found Exportations de biens - produits manufacturés (teiet060)


image not found image not found Exportations de biens - machines et matériel de transport (teiet070)

image not found image not found Balance commerciale - agrégats de la zone euro et de l'UE (teiet210)

image not found image not found Indice de valeur unitaire des exportations (teiet300)

image not found image not found Indice de valeur unitaire des importations (teiet310)

 Transports (t_transp)

 Statistiques régionales des transports (t_tran_r)

- image not found image not found Transport maritime de passagers, par région NUTS 2 (tgs00075)
- image not found image not found Transport maritime de fret, par région NUTS 2 (tgs00076)
- image not found image not found Transport aérien de passagers, par région NUTS 2 (tgs00077)
- image not found image not found Transport aérien de fret, par région NUTS 2 (tgs00078)
- image not found image not found Réseau ferroviaire par région NUTS 2 (tgs00113)
- image not found image not found Réseaux autoroutiers par région NUTS 2 (tgs00114)
- 📁 Transport, volume et répartition modale (t_tran_hv)
 - image not found image not found Volume du transport de voyageurs par rapport au PIB (ttr00001)
 - image not found image not found Répartition modale du transport de voyageurs (t2020_rk310)
 - image not found image not found Répartition modale du transport de fret (t2020_rk320)
- 📁 Transport ferroviaire (t_rail)
 - image not found image not found Longueur totale des voies ferroviaires (ttr00003)
 - image not found image not found Transport ferroviaire de passagers (ttr00015)
 - image not found image not found Transport de marchandises par chemin de fer (ttr00006)
- 📁 Transport routier (t_road)
 - image not found image not found Longueur totale des autoroutes (ttr00002)
 - image not found image not found Transport de marchandises par route (ttr00005)
 - image not found image not found Personnes tuées dans un accident routier (source: DG MOVE) (sdg_11_40)
- 📁 Navigation intérieure (t_iww)
 - image not found image not found Transport de marchandises par voies navigables intérieures (ttr00007)
- 📁 Transport maritime (t_mar)
 - image not found image not found Transport maritime de marchandises (ttr00009)
- 📁 Transport aérien (t_avia)
 - image not found image not found Transport aérien de passagers (ttr00012)
 - image not found image not found Transport aérien de marchandises (ttr00011)
- 📁 Environnement et énergie (t_envir)
 - 📁 Environnement (t_env)
 - 📁 Emissions de gaz à effet de serre et de polluants de l'air (source : AEE) (t_env_air)
 - image not found image not found Émissions de gaz à effet de serre (source: AEE) (sdg_13_10)
 - image not found image not found Emissions de gaz à effet de serre par habitant (t2020_rd300)
 - image not found image not found Émissions de gaz à effet de serre, année de base 1990 (t2020_30)
 - image not found image not found Emissions de gaz à effet de serre dans les secteurs inclus sur la décision de répartition de l'effort (ESD) (t2020_35)
 - image not found image not found Intensité d'émissions de gaz à effet de serre par consommation d'énergie (source: AEE et Eurostat) (sdg_13_20)
 - image not found image not found Emissions de polluants des transports (t2020_rk300)
 - image not found image not found Exposition à la pollution de l'air par les particules fines (source: AEE) (sdg_11_50)
 - image not found image not found Moyenne des émissions de CO2 par kilomètre provenant de véhicules particuliers neufs (source: AEE, DG CLIMA) (sdg_12_30)
 - 📁 Comptes de flux de matières et productivité de ressources (t_env_mrp)
 - image not found image not found Productivité des ressources et consommation intérieure de matières (CIM) (sdg_12_20)
 - image not found image not found La consommation intérieure de matières par habitant (t2020_rl110)
 - 📁 Taxes environnementales (t_env_eta)
 - image not found image not found Recettes fiscales environnementales (t2020_rt320)
 - image not found image not found Impôts sur l'énergie (t2020_rt300)
 - image not found image not found Impôts sur l'énergie par secteur payant (t2020_rt310)
 - image not found image not found Taux d'imposition implicite de l'énergie (ten00120)








-  Dépenses de protection de l'environnement (t_env_epe)
 - image not found image not found Dépenses de protection de l'environnement du secteur public par type (ten00049)
 - image not found image not found Dépenses de protection de l'environnement de l'industrie par type (ten00052)
 - image not found image not found Dépenses de protection de l'environnement des producteurs publics et privés spécialisés, par type (ten00061)
-  Déchets (t_env_was)
 -  Génération et traitement des déchets (t_env_wasgt)
 - image not found image not found Déchets générés par activité économique (ten00106)
 - image not found image not found Déchets générés par catégories de déchets (ten00108)
 - image not found image not found Déchets générés par les ménages par année et catégorie de déchets (ten00110)
 -  Flux de déchets (t_env_wasst)
 - image not found image not found Déchets générés excepté les déchets minéraux principaux par dangerosité (sdg_12_50)
 - image not found image not found Taux de dépôt dans ou sur le sol des déchets exceptés minéraux principaux (t2020_rt110)
 - image not found image not found Taux de valorisation des déchets d'emballage (ten00062)
 - image not found image not found Taux de recyclage des déchets d'emballage (ten00063)
 - image not found image not found Taux de recyclage des déchets municipaux (t2020_rt120)
 - image not found image not found Taux de recyclage des e-déchets (t2020_rt130)
-  Eau (t_env_wat)
 - image not found image not found Indice d'exploitation de l'eau par type de source d'eau (sdg_06_60)
 - image not found image not found Ressources en eau: moyenne annuelle à long terme (ten00001)
 - image not found image not found Prélèvements d'eau douce par source - millions de m³ (ten00002)
 - image not found image not found Prélèvements d'eau douce par source, par habitant - m³/tête (ten00003)
 - image not found image not found Eau prélevée par secteur d'utilisation (ten00006)
 - image not found image not found Productivité de l'eau (t2020_rd210)
 - image not found image not found Population reliée à un système public d'approvisionnement en eau (ten00012)
 - image not found image not found Utilisation de l'eau provenant d'un système public d'approvisionnement, par activité NACE Rév. 2 (ten00013)
 - image not found image not found Utilisation de l'eau provenant d'auto approvisionnement, par activité NACE Rév. 2 (ten00016)
 - image not found image not found Population reliée aux systèmes de collecte et de traitement des eaux usées urbaines, par niveau de traitement (ten00020)
 - image not found image not found Population raccordée aux systèmes de collecte et de traitement des eaux usées par région NUTS 2 (tgs00110)
 - image not found image not found Population connectée au moins à un traitement secondaire des eaux usées (sdg_06_20)
 - image not found image not found Capacité des stations d'épuration pour les eaux usées urbaines, avec traitement tertiaire, en termes de demande bio(...) (ten00028)
 - image not found image not found Production et décharge de boues d'épuration à partir des eaux usées urbaines (en matière sèche (MS)) (ten00030)
-  Substances chimiques (t_env_chm)
 - image not found image not found Consommation de substances chimiques par dangerosité - UE agrégat (sdg_12_10)
-  Biodiversité (t_env_biodiv)
 - image not found image not found Indice des oiseaux communs (t2020_rn130)

image not found image not found Surface des sites marins désignés sous Natura 2000 (source: DG ENV, AEE) (sdg_14_10)

image not found image not found Surface des sites terrestres désignés sous Natura 2000 (source: DG ENV, AEE) (sdg_15_20)

Energie (t_nrg)

Statistiques de l'énergie - indicateurs principaux (t_nrg_indic)

image not found image not found Part des énergies renouvelables dans la consommation finale brute d'énergie (t2020_31)

image not found image not found Productivité de l'énergie (t2020_rd310)

image not found image not found Prix de l'électricité par type d'utilisateur (ten00117)

image not found image not found Prix du gaz par type d'utilisateur (ten00118)

image not found image not found Part de marché du plus grand producteur d'électricité (ten00119)

image not found image not found Énergie disponible brute par produit (ten00121)

image not found image not found Approvisionnement énergétique total par produit (ten00122)

image not found image not found Consommation finale d'énergie par produit (ten00123)

image not found image not found Consommation finale d'énergie par secteur (ten00124)

image not found image not found Consommation finale d'énergie des ménages par type de carburant (ten00125)

image not found image not found Consommation finale d'énergie dans les transports par type de carburant (ten00126)

image not found image not found Consommation finale d'énergie dans le transport routier par type de carburant (ten00127)

image not found image not found Consommation finale d'énergie dans les services par type de carburant (ten00128)

image not found image not found Consommation finale d'énergie dans l'industrie par type de carburant (ten00129)

image not found image not found Consommation finale non- énergétique par type de carburant (ten00130)

Indicateurs du Développement durable Objectif 7 - Énergie propre et d'un coût abordable (t_nrg_sdg_07)

image not found image not found Consommation d'énergie primaire (sdg_07_10)

image not found image not found Consommation d'énergie finale (sdg_07_11)

image not found image not found Consommation finale d'énergie des ménages par tête (sdg_07_20)

image not found image not found Productivité de l'énergie (sdg_07_30)

image not found image not found Part des énergies renouvelables dans la consommation finale brute d'énergie par secteur (sdg_07_40)

image not found image not found Dépendance aux importations énergétiques par produits (sdg_07_50)

image not found image not found Population, incapable à maintenir une température adéquate dans le logement par statut de pauvreté (sdg_07_60)

image not found image not found Intensité d'émissions de gaz à effet de serre par consommation d'énergie (source: AEE et Eurostat) (sdg_13_20)

Science, technologie, société numérique (t_science)

Science et technologie (t_scitech)

Recherche et développement (t_research)

Statistiques sur recherche et développement (t_rd)

image not found image not found Dépenses de recherche et de développement, par secteurs d'exécution (tsc00001)

image not found image not found Dépenses intra-muros de R&D (DIRD) par source de financement (tsc00031)

image not found image not found Effectif total de chercheurs par secteurs d'exécution - dénombrements des effectifs (tsc00003)

- image not found image not found Effectif total de chercheurs par secteurs d'exécution - équivalent plein temps (tsc00004)
- image not found image not found Proportion des effectifs de recherche et de développement, par secteurs d'exécution (tsc00002)
- image not found image not found Proportion des chercheurs femmes, tous les secteurs (tsc00006)
- image not found image not found Proportion des chercheurs femmes, par secteurs d'exécution (tsc00005)
- image not found image not found Dépenses intra-muros de R&D (DIRD) par région NUTS 2 (tgs00042)
- image not found image not found Chercheurs, ensemble des secteurs, par région NUTS 2 (tgs00043)
- 📁 Crédits budgétaires publics de R&D (t_gba)
 - image not found image not found Part des crédits budgétaires publics de recherche et de développement (tsc00007)
 - image not found image not found Part des crédits budgétaires publics de recherche et de développement alloués aux objectifs socio-économiques 'défe(...)' (tsc00008)
- 📁 Secteurs de haute technologie et services à haut niveau de savoir (t_htec)
 - image not found image not found Exportations en haute technologie (tin00140)
 - image not found image not found Emploi dans les secteurs manufacturiers de haute et moyenne-haute technologie et dans les secteurs de services à fo(...) (tsc00011)
 - image not found image not found Emploi dans les secteurs de haute technologie par régions NUTS 2 (tgs00039)
- 📁 Ressources humaines en sciences et technologie (t_hrst)
 - image not found image not found Ressources humaines en sciences et technologies (RHST) (tsc00025)
 - image not found image not found Étudiants en doctorat dans les filières scientifiques et technologiques (tsc00028)
 - image not found image not found Ressources humaines en sciences et technologies (RHST), par région NUTS 2 (tgs00038)
- 📁 Droits de propriété intellectuelle (t_ipr)
 - 📁 Brevets (t_pat)
 - image not found image not found Demandes de brevets déposées auprès de l'office européen des brevets (OEB) par année de priorité (tsc00009)
 - image not found image not found Demandes de brevets de haute technologie déposées auprès de l'office européen des brevets (OEB) par année de priorité (tsc00010)
 - image not found image not found Demandes de brevets déposées auprès de l'office européen des brevets (OEB) par année de priorité, par région NUTS 2 (tgs00040)
 - image not found image not found Demandes de brevets de haute technologie déposées auprès de l'office européen des brevets (OEB) par année de priori(...) (tgs00041)
- 📁 Économie et société numériques (t_isoc)
 - 📁 Utilisation des TIC dans les ménages et par les particuliers (t_isoc_i)
 - 📁 Connexion à l'internet et utilisation d'ordinateurs (t_isoc_ici)
 - image not found image not found Niveau d'accès à l'internet - ménages (tin00134)
 - image not found image not found Raisons pour ne pas avoir accès à l'internet à la maison (tin00026)
 - image not found image not found Ménages ayant un accès à large bande (tin00073)
 - image not found image not found Particuliers ayant utilisé des appareils mobiles pour accéder à l'internet hors du domicile ou de la place de travail (tin00083)
 - 📁 Utilisation de l'internet (t_isoc_iiu)
 - image not found image not found Utilisation d'internet par les particuliers (tin00028)
 - image not found image not found Particuliers utilisant fréquemment l'internet (tin00092)
 - image not found image not found Particuliers utilisant régulièrement l'internet (tin00091)
 - image not found image not found Particuliers n'ayant jamais utilisé l'internet (tin00093)
 - image not found image not found Particuliers utilisant l'internet par place d'utilisation (tin00075)

image not found image not found Particuliers ayant utilisé l'internet pour envoyer/recevoir des messages électroniques (tin00094)

image not found image not found Particuliers ayant utilisé l'internet pour communiquer sur des réseaux sociaux (tin00127)

image not found image not found Particuliers ayant utilisé l'internet pour rechercher des informations sur des biens et services (tin00095)

image not found image not found Particuliers ayant utilisé l'internet pour télécharger des logiciels (tin00029)

image not found image not found Particuliers ayant utilisé l'internet pour consulter des wikis (tin00128)

image not found image not found Particuliers ayant utilisé l'internet pour publier du contenu créé par soi-même sur un site web (tin00030)

image not found image not found Particuliers ayant utilisé l'internet pour rechercher des informations relatives à la santé (tin00101)

image not found image not found Particuliers ayant utilisé l'internet pour des services bancaires sur l'internet (tin00099)

image not found image not found Particuliers ayant utilisé l'internet pour vendre des biens et des services (tin00098)

image not found image not found Particuliers ayant utilisé l'internet pour lire/télécharger des jeux, des images, des films ou de la musique (tin00032)

image not found image not found Particuliers ayant utilisé l'internet pour rechercher un emploi ou envoyer un acte de candidature (tin00102)

image not found image not found Particuliers ayant utilisé l'internet pour participer à des consultations en ligne ou pour voter (tin00129)

image not found image not found Particuliers ayant utilisé l'internet pour suivre un cours en ligne (tin00103)

image not found image not found Particuliers ayant utilisé l'internet pour la recherche d'informations sur de l'éducation, de la formation ou des o(...) (tin00034)

Commerce électronique (t_isoc_iec)

image not found image not found Particuliers ayant commandé des biens ou des services sur l'internet (tin00096)

image not found image not found Particuliers ayant commandé des produits sur l'internet auprès des vendeurs d'autres pays de l'UE (tin00003)

image not found image not found Particuliers ayant commandé en ligne: films/musique, livres/magazines/matériel d'apprentissage/logiciels, livrés ou(...) (tin00080)

image not found image not found Particuliers ayant, au cours des trois derniers mois, commandé/acheté par l'internet des biens ou services pour leu(...) (tin00067)

Administration en ligne (t_isoc_ci_egi)

image not found image not found Particuliers ayant utilisé l'internet pour des contacts avec les pouvoirs publics (tin00012)

image not found image not found Particuliers ayant utilisé l'internet pour les contacts avec les pouvoirs publics, par interaction (tin00013)

Statistiques régionales sur l'utilisation des TIC (t_isoc_reg)

image not found image not found Ménages ayant un accès à l'internet à domicile, par région NUTS 2 (tgs00047)

image not found image not found Ménages ayant un accès à large bande, par région NUTS 2 (tgs00048)

image not found image not found Ménages ayant une connexion à large bande parmi les ménages disposant d'un accès internet, par région NUTS 2 (tgs00049)

image not found image not found Personnes utilisant régulièrement l'internet par région NUTS 2 (tgs00050)

image not found image not found Particuliers n'ayant jamais utilisé un ordinateur par région NUTS 2 (tgs00051)

image not found image not found Particuliers ayant commandé des biens ou des services sur l'internet pour leur usage privé au cours de l'année préc(...) (tgs00052)

Utilisation des TIC dans les entreprises (t_isoc_e)

Commerce électronique (t_isoc_ec)

image not found image not found Entreprises ayant reçu des commandes en ligne (au moins 1%) - % des entreprises (tin00111)

image not found image not found Pourcentage du chiffre d'affaires des entreprises réalisé par le commerce électronique - % (tin00110)

Connexion à l'internet (t_isoc_ci)

image not found image not found Entreprises disposant d'un accès à large bande (tin00090)

image not found image not found Entreprises avec salariés disposant d'un appareil portable équipé au moins de la technologie 3G pour accéder à l'internet (tin00125)

E-Business (t_isoc_eb)

image not found image not found Entreprises utilisant des technologies basées sur l'identification par radio fréquence (RFID) (tin00126)

image not found image not found Entreprises dont les processus commerciaux sont automatiquement liés à ceux de leurs fournisseurs et/ou de leurs clients (tin00115)

image not found image not found Entreprises utilisant des logiciels comme le GRC orientés à analyser des informations sur les clients à des fins de(...) (tin00116)

Compétences numériques (t_isoc_sk)

Utilisateurs des TIC (t_isoc_sku)

image not found image not found Particuliers ayant de compétences numériques générales de base ou plus avancées par sexe (tepsr_sp410)

image not found image not found Particuliers qui ont effectué 1 ou 2 des activités liées à l'informatique (tin00070)

image not found image not found Particuliers qui ont effectué 3 ou 4 des activités liées à l'informatique (tin00071)

image not found image not found Particuliers qui ont effectué 5 ou 6 des activités liées à l'informatique (tin00072)

image not found image not found Particuliers qui ont effectué 1 ou 2 des activités liées à l'internet (tin00076)

image not found image not found Particuliers qui ont effectué 3 ou 4 des activités liées à l'internet (tin00077)

image not found image not found Particuliers qui ont effectué 5 ou 6 des activités liées à l'internet (tin00078)

Secteur TIC (t_isoc_se)

image not found image not found Pourcentage du secteur des TIC dans le PIB (tin00074)

image not found image not found Emploi dans le secteur des TIC en pourcentage de l'emploi total (tin00085)

image not found image not found Evolution de la valeur ajoutée du secteur des TIC en pourcentage et en prix courants (tin00086)

Tableaux sur les politiques de l'UE (tb_eu)

Procédure concernant les déséquilibres macroéconomiques - indicateurs (tips)

Indicateurs du tableau de bord de la PDM (tips_h)

image not found image not found Solde des transactions courantes - moyenne sur 3 ans (tipsbp10)

image not found image not found Position extérieure globale nette - données annuelles (tipsii10)

image not found image not found Taux de change effectif réel (42 partenaires commerciaux, sur la base de l'IPCH/IPC) (tipser10)

image not found image not found Parts de marché à l'exportation - variation en % sur 5 ans (tipsex10)
image not found image not found Coût salarial unitaire nominal - variations en % sur 3 ans (tipslm10)
image not found image not found Indice des prix des logements, déflaté - données annuelles (tipsho10)
image not found image not found Flux de crédit du secteur privé, consolidé - % du PIB (tipspc20)
image not found image not found Dette du secteur privé, consolidée - % du PIB (tipspd20)
image not found image not found Dette brute des administrations publiques (concept PDE, consolidée) - données annuelles (tipsgo10)
image not found image not found Taux de chômage - moyenne sur 3 ans (tipsun10)
image not found image not found Passifs de l'ensemble du secteur financier, non consolidés - données annuelles (tipsfs10)
image not found image not found Taux d'activité - % de la population totale âgée de 15 à 64 ans (tipslm60)
image not found image not found Taux de chômage de longue durée - % de la population active âgée de 15 à 74 ans (tipslm70)
image not found image not found Taux de chômage des jeunes - % de la population active âgée de 15 à 24 ans (tipslm80)

Solde des transactions courantes et balance des paiements (tipsbp)

Données annuelles (tipsbp_a)

Compte courant (tipsbp_a_cu)

image not found image not found Balance du compte des transactions courantes - données annuelles (tipsbp20)

image not found image not found Compte des opérations courantes, principales composantes, solde net - données annuelles, % du PIB (tipsbp11)

image not found image not found Compte des opérations courantes, principales composantes, crédit - données annuelles, % du PIB (tipsbp12)

image not found image not found Compte des opérations courantes, principales composantes, débit - données annuelles, % du PIB (tipsbp13)

image not found image not found Compte des opérations courantes, principales composantes, solde net - données annuelles, millions d'unités monétaire(...) (tipsbp14)

image not found image not found Compte des opérations courantes, principales composantes - données annuelles, crédit, millions d'unités monétaires (...) (tipsbp15)

image not found image not found Compte des opérations courantes, principales composantes - données annuelles, débit, millions d'unités monétaires n(...) (tipsbp16)

Compte financier (tipsbp_a_fi)

image not found image not found Compte financier - données annuelles (tipsbp18)

image not found image not found Compte financier, composantes, solde net - données annuelles, millions d'unités monétaires nationales (tipsbp19)

image not found image not found Investissements directs dans l'économie déclarante (flux) - données annuelles, % du PIB (tipsbp90)

image not found image not found Investissements directs dans l'économie déclarante (stocks) - données annuelles, % du PIB stocks (tipsbp100)

image not found image not found Investissements directs dans l'économie déclarante, principales composantes - données annuelles, millions d'unités (...) (tipsbp21)

image not found image not found Investissements directs à l'étranger, composantes principales - données annuelles, millions d'unités monétaires nat(...) (tipsbp22)

image not found image not found Compte de capital - données annuelles (tipsbp17)

image not found image not found Capacité/besoin de financement (compte des opérations courantes et compte de capital) - données annuelles (tipsbp70)

Données trimestrielles (tipsbp_q)

Compte courant (tipsbp_q_cu)

image not found image not found Solde des transactions courantes - données trimestrielles (tipsbp40)

image not found image not found Compte des opérations courantes, principales composantes, solde net - données trimestrielles, % du PIB (tipsbp41)

image not found image not found Compte des opérations courantes, principales composantes, crédit - données trimestrielles, % du PIB (tipsbp42)

image not found image not found Compte des opérations courantes, principales composantes, débit - données trimestrielles, % du PIB (tipsbp43)

image not found image not found Compte des opérations courantes, principales composantes, solde net - données trimestrielles, millions d'unités mon(...) (tipsbp44)

image not found image not found Compte des opérations courantes, principales composantes, crédit - données trimestrielles, millions d'unités monéta(...) (tipsbp45)

image not found image not found Compte des opérations courantes, principales composantes, débit - données trimestrielles, millions d'unités monétai(...) (tipsbp46)

Compte financier (tipsbp_q_fi)

image not found image not found Compte financier - données trimestrielles (tipsbp48)

image not found image not found Compte financier, principales composantes - données trimestrielles, millions d'unités monétaires nationales (tipsbp49)

image not found image not found Investissements directs dans l'économie déclarante - données trimestrielles, % du PIB (tipsbp51)

image not found image not found Investissements directs dans l'économie déclarante, principales composantes - données trimestrielles, millions d'un(...) (tipsbp52)

image not found image not found Investissements directs à l'étranger - données trimestrielles, % du PIB (tipsbp53)

image not found image not found Investissements directs à l'étranger, principales composantes - données trimestrielles, millions d'unités monétaire(...) (tipsbp54)

image not found image not found Compte de capital - données trimestrielles (tipsbp47)

image not found image not found Capacité/besoin de financement (compte des opérations courantes et compte de capital) - données trimestrielles (tipsbp50)

Position extérieure de l'investissement (tipsii)

Données annuelles (tipsii_a)

image not found image not found Investissements directs - données annuelles, millions d'unités monétaires nationales (tipsii12)

image not found image not found Actifs d'investissements directs par des instruments - données annuelles, millions d'unités monétaires nationales (tipsii13)

image not found image not found Passifs d'investissements directs par des instruments - données annuelles, millions d'unités monétaires nationales (tipsii14)

image not found image not found Actifs d'investissements de portefeuille - données annuelles, millions d'unités monétaires nationales (tipsii15)

image not found image not found Actifs d'investissements de portefeuille, par des instruments - données annuelles, millions d'unités monétaires nat(...) (tipsii16)

image not found image not found Passifs d'investissements de portefeuille, par des instruments - données annuelles, millions d'unités monétaires na(...) (tipsii17)

image not found image not found Produits financiers dérivés et options sur titres des salariés - données annuelles, millions d'unités monétaires na(...) (tipsii18)

image not found image not found Produits financiers dérivés et options sur titres des salariés, par secteur - données annuelles, millions d'unités (...) (tipsii19)

image not found image not found Autres investissements - données annuelles, millions d'unités monétaires nationales (tipsii21)

image not found image not found Autres d'investissement par secteur - données annuelles, millions d'unités monétaires nationales (tipsii22)

Données trimestrielles (tipsii_q)

- image not found image not found Position extérieure globale nette - données trimestrielles, % du PIB (tipsii40)
- image not found image not found Position extérieure globale - données trimestrielles, millions d'unités monétaires nationales (tipsii41)
- image not found image not found Investissements directs - données trimestrielles, millions d'unités monétaires nationales (tipsii42)
- image not found image not found Actifs d'investissements de portefeuille - données trimestrielles, millions d'unités monétaires nationales (tipsii43)
- image not found image not found Produits financiers dérivés et options sur titres des salariés - données trimestrielles, millions d'unités monétaires (...) (tipsii44)
- image not found image not found Autres investissements - données trimestrielles, millions d'unités monétaires nationales (tipsii45)
- 📁 Dette extérieure (tipsed)
 - image not found image not found Dette extérieure nette - données annuelles, % du PIB (tipsii20)
 - image not found image not found Dette extérieure nette - données trimestrielles, % du PIB (tipsii30)
 - image not found image not found Position extérieure nette hors instruments non défaillants - % du PIB (tipsii50)
- 📁 Taux de change effectif (tipser)
 - image not found image not found Taux de change effectif nominal (42 partenaires commerciaux) (tipser11)
 - image not found image not found Taux de change effectif réel - partenaires commerciaux zone euro (tipser20)
 - image not found image not found Taux de change effectif nominal pour la zone euro (tipser12)
 - image not found image not found Taux de change effectif réel index (2010=100) (tipser13)
- 📁 Part de marché des exportations (tipsex)
 - image not found image not found Parts de marché à l'exportation par article (variation en % sur 1 an) (tipsex11)
 - image not found image not found Parts de marché à l'exportation par article - % du total mondial (tipsex20)
 - image not found image not found Part de marché des exportations en volume (tipsex13)
 - image not found image not found Part de marché des exportations OCDE (tipsbp60)
 - image not found image not found Balance commerciale nette des produits énergétiques en % du PIB (tipsen10)
 - image not found image not found Termes de l'échange par article - variation en % sur 5 ans (tipsna30)
 - image not found image not found Part des exportations des produits de haute technologie par rapport aux exportations totales, SITC Rev. 4 - % (tipsex12)
- 📁 Dette brute des administrations publiques (concept PDE) (tipsgo)
 - image not found image not found Dette brute des administrations publiques (concept PDE, consolidée) - données trimestrielles (tipsgo20)
 - image not found image not found Dette brute consolidée du gouvernement, composantes - données annuelles (tipsgo11)
- 📁 Passifs du secteur financier (tipsfs)
 - 📁 Données non consolidées (tipsfs_nc)
 - image not found image not found Passifs du secteur financier par sous-secteurs, non consolidés - % du PIB (tipsfs11)
 - image not found image not found Passifs du secteur financier, par sous-secteurs, non consolidés - millions d'unités monétaires nationales (tipsfs12)
 - image not found image not found Passifs du secteur financier par des instruments, non consolidés - % du PIB (tipsfs13)
 - image not found image not found Passifs du secteur financier par des instruments, non consolidés - millions d'unités monétaires nationales (tipsfs14)
 - image not found image not found Levier du secteur financier (dette par rapport aux actions), non consolidé - % (tipsfs20)

 Données consolidées (tipsfs_cd)

image not found image not found Passifs de l'ensemble du secteur financier, consolidés (tipsfs30)

image not found image not found Passifs de l'ensemble du secteur financier, par sous-secteurs, consolidés - % du PIB (tipsfs31)

image not found image not found Passifs de l'ensemble du secteur financier, par sous-secteurs, consolidés - millions d'unités monétaires nationales (tipsfs32)

image not found image not found Passifs du secteur financier par des instruments, consolidés - % du PIB (tipsfs33)

image not found image not found Passifs du secteur financier par des instruments, consolidés - millions d'unités monétaires nationales (tipsfs34)

 Données bancaires consolidées (tipsbd)

image not found image not found Prêts bruts non performants, entités nationales et étrangères - % des prêts bruts (tipsbd10)

image not found image not found Effet bancaire consolidé, entités nationales et étrangères (multiple actif / équité) (tipsbd20)

 Dette du secteur privé (tipspd)


 Données non consolidées (tipspd_nc)

image not found image not found Dette du secteur privé, non consolidée (tipspd10)

image not found image not found Dette du secteur privé: titres de créances, par secteurs, non consolidée - % du PIB (tipspd13)

image not found image not found Dette du secteur privé: titres de créances, par secteurs, non consolidée - millions d'unités monétaires nationales (tipspd14)

image not found image not found Dette du secteur privé: crédits, par secteurs, non consolidée - % du PIB (tipspd15)

image not found image not found Dette du secteur privé: crédits, par secteurs, non consolidée - millions d'unités monétaires nationales (tipspd16)

 Données consolidées (tipspd_cd)


image not found image not found Dette des ménages, consolidée y compris les institutions sans but lucratif au service des ménages - % du PIB (tipspd22)

image not found image not found Dette du secteur privé : titres de créances, par secteurs, consolidée - % du PIB (tipspd23)

image not found image not found Dette du secteur privé : titres de créances, par secteurs, consolidée - millions d'unités monétaires nationales (tipspd24)

image not found image not found Dette du secteur privé : crédits, par secteurs, consolidée - % du PIB (tipspd25)

image not found image not found Dette du secteur privé : crédits, par secteurs, consolidée - millions d'unités monétaires nationales (tipspd26)

 Flux de crédit du secteur privé (tipspc)


 Données non consolidées (tipspc_nc)

image not found image not found Flux de crédit du secteur privé, non consolidé (tipspc10)

image not found image not found Flux de crédit du secteur privé : titres de créance, par secteurs, non consolidé - % du PIB (tipspc13)

image not found image not found Flux de crédit du secteur privé : titres de créance, par secteurs, non consolidé - millions d'unités monétaires nat(...) (tipspc14)

image not found image not found Flux de crédit du secteur privé : crédits, par secteurs, non consolidé - % du PIB (tipspc15)

image not found image not found Flux de crédit du secteur privé: crédits, par secteurs, crédits, non consolidé - millions d'unités monétaires nationales (tipspc16)

 Données consolidées (tipspc_cd)

image not found image not found Flux de crédit du secteur privé: titres de créance, par secteurs, consolidé - % du PIB (tipspc23)

image not found image not found Flux de crédit du secteur privé: titres de créance, par secteurs, consolidé - millions d'unités monétaires nationales (tipspc24)

image not found image not found Flux de crédit du secteur privé: crédits, par secteur, consolidés - % du PIB (tipspc25)

image not found image not found Flux de crédit du secteur privé: crédits, par secteurs, consolidés - millions d'unités monétaires nationales (tipspc26)

Opérations non financières - données annuelles (tipsnf)

image not found image not found Capacité (+) / besoin (-) de financement, par sous-secteurs (prix courants, millions de monnaie nationale) (tipsnf10)

image not found image not found Épargne nette par sous-secteurs (prix courants, millions de monnaie nationale) (tipsnf11)

Chômage (tipsun)

image not found image not found Taux de chômage - données annuelles (tipsun20)

image not found image not found Jeunes ne travaillant pas et ne suivant ni études ni formation (15-24 ans) - % de la population totale du même grou(...) (tipslm90)

image not found image not found Taux de chômage - données trimestrielles, corrigées des valeurs saisonnières (tipsun30)

image not found image not found Population active, âgée de 15 à 64 ans - moyennes annuelles (tipslm15)

image not found image not found Population, 15-74 ans - enquête UE sur les forces de travail (tipslm16)

Coût salarial unitaire (tipslc)

Données annuelles (tipslc_a)

image not found image not found Coût salarial unitaire nominal - données annuelles, variation en pourcentage et index (2010 = 100) (tipslm20)

image not found image not found Performance des coûts salariaux unitaires par rapport à la zone euro - données annuelles, (tipslm50)

image not found image not found Productivité réelle de la main-d'oeuvre par personne occupée - données annuelles (tipsna70)

image not found image not found Rémunération des salariés (en millions d'UMN) (tipslm13)

image not found image not found Emploi (concept intérieur) - données annuelles, variation sur l'année précédente en % (tipsna60)

image not found image not found Salariés (concept intérieur) - données annuelles, variation sur l'année précédente en % (tipsna62)

Données trimestrielles (tipslc_q)

image not found image not found Coût salarial unitaire nominal - données trimestrielles (tipslm40)

image not found image not found Productivité réelle de la main-d'oeuvre par personne occupée - données trimestrielles (tipsna71)

image not found image not found Rémunération des salariés - données trimestrielles, en millions d'UMN (tipslm14)

image not found image not found Emploi, concept intérieur - données trimestrielles, non désaisonnalisées (tipsna61)

Indice des prix des logements (tipsho)

Données annuelles (tipsho_a)

image not found image not found Indice des prix des logements - données annuelles (tipsho20)

image not found image not found Construction résidentielle en % du PIB (tipsna50)

image not found image not found Dépenses de consommation finale des ménages et des institutions sans but lucratif au service des ménages (tipsna51)

Données trimestrielles (tipsho_q)

image not found image not found Indice des prix des logements, déflaté - données trimestrielles (tipsho30)

image not found image not found Indice des prix des logements - données trimestrielles (tipsho40)

image not found image not found Dépenses de consommation finale des ménages et des institutions sans but lucratif au service des ménages - données (...) (tipsho41)


 Pauvreté et exclusion sociale (tipspo)

image not found image not found Personnes menacées de pauvreté ou d'exclusion sociale (tipslc10)

image not found image not found Personnes à risque de pauvreté après transferts sociaux (tipslc20)

image not found image not found Personnes en situation de privation matérielle sévère (tipslc30)

image not found image not found Personnes vivant dans des ménages à très faible intensité de travail (tipslc40)


 Produit intérieur brut (PIB) (tipsgd)

image not found image not found Produit intérieur brut (PIB) aux prix du marché - données annuelles (tipsau10)


image not found image not found Produit intérieur brut (PIB) aux prix du marché - données trimestrielles (tipsau20)

image not found image not found Formation brute de capital fixe aux prix courants (tipsna20)

 Recherche et développement (tipsrd)

image not found image not found Dépense intérieure brute de R&D (tipsst10)

image not found image not found Procédure concernant les déséquilibres macroéconomiques - Indicateurs de l'annexe statistique (mips_sa)

 Euro-indicateurs / PIEEs (shorties)

 Balance des paiements (teieuro_bp)

 Compte courant (teibp_curac)

image not found image not found Balance des paiements, compte courant, données mensuelles (teibp010)

image not found image not found Balance des paiements, compte courant, données trimestrielles (teibp050)

image not found image not found Balance des paiements, compte courant, données trimestrielles - % du PIB (teibp051)

 Compte de capital (teibp_capac)

image not found image not found Balance des paiements, compte de capital, données mensuelles (teibp020)

image not found image not found Balance des paiements, compte de capital, données trimestrielles (teibp060)


 Compte courant et de capital (teibp_cucap)

image not found image not found Balance des paiements, compte courant et de capital, données mensuelles (teibp030)

image not found image not found Balance des paiements, compte courant et de capital, données trimestrielles (teibp070)


 Compte financier (teibp_finac)

image not found image not found Balance des paiements, compte financier, données mensuelles (teibp040)

image not found image not found Balance des paiements, compte financier, net, données trimestrielles (teibp110)

image not found image not found Position extérieure de l'investissement - données trimestrielles (teibp041)

 Enquêtes de conjoncture et de consommation (teieuro_bs)

image not found image not found Indicateur de sentiment économique (teibs010)

image not found image not found Indicateur de confiance par secteur (teibs020)

image not found image not found Niveau actuel d'utilisation des capacités - Pourcentage (teibs070)

 Commerce international (teieuro_et)

 Importations de biens (teiet_imp)

image not found image not found Importations de biens - total (teiet110)

image not found image not found Importations de biens - produits alimentaires, boissons et tabac (teiet120)

image not found image not found Importations de biens - matières premières (teiet130)

image not found image not found Importations de biens - combustibles minéraux, lubrifiants et produits connexes (teiet140)

image not found image not found Importations de biens - Produits chimiques et connexes (teiet150)

image not found image not found Importations de biens - produits manufacturés (teiet160)

image not found image not found Importations de biens - Machines et matériel de transport (teiet170)


 Exportations de biens (teiet_exp)

image not found image not found Exportations de biens - total (teiet010)

image not found image not found Exportations de biens - produits alimentaires, boissons et tabac (teiet020)

image not found image not found Exportations de biens - matières premières (teiet030)

image not found image not found Exportations de biens - carburants minéraux, lubrifiants et matières connexes (teiet040)

image not found image not found Exportations de biens - produits chimiques et connexes (teiet050)

image not found image not found Exportations de biens - produits manufacturés (teiet060)

image not found image not found Exportations de biens - machines et matériel de transport (teiet070)



 Balance commerciale et indices (teiet_bal)

image not found image not found Indice de valeur unitaire des exportations (teiet300)

image not found image not found Indice de valeur unitaire des importations (teiet310)

image not found image not found Balance commerciale (teiet215)

image not found image not found Balance commerciale - agrégats de la zone euro et de l'UE (teiet210)

 Industrie commerce et services (teieuro_is)


 Industrie - production industrielle (teis_prod)

image not found image not found Production - ensemble de l'industrie (à l'exception de la construction) (teis080)

image not found image not found Production - industrie manufacturière (teis090)

image not found image not found Production - énergie (teis100)

image not found image not found Production - produits intermédiaires (teis110)

image not found image not found Production - biens d'investissement (teis120)

image not found image not found Production - biens de consommation durables (teis130)

image not found image not found Production - biens de consommation non durables (teis140)


 Industrie - chiffre d'affaires (teis_turn)

image not found image not found Chiffre d'affaires - industrie manufacturière (teis150)

image not found image not found Chiffre d'affaires - biens intermédiaires (teis160)

image not found image not found Chiffre d'affaires - biens d'investissement (teis170)

image not found image not found Chiffre d'affaires - biens de consommation durables (teis180)

image not found image not found Chiffre d'affaires - biens de consommation non durables (teis190)


 Industrie - prix à la production sur le marché intérieur (teis_dpp)

image not found image not found Prix à la production sur le marché intérieur - ensemble de l'industrie (à l'exception de la construction) (teis010)

image not found image not found Prix à la production sur le marché intérieur - industrie manufacturière (teis020)











image not found image not found Prix à la production sur le marché intérieur - énergie (teis030)

image not found image not found Prix à la production sur le marché intérieur - produits intermédiaires (teis040)

image not found image not found Prix à la production sur le marché intérieur - biens d'investissement (teis050)

image not found image not found Prix à la production sur le marché intérieur - biens de consommation durables (teis060)

image not found image not found Prix à la production sur le marché intérieur - biens de consommation non durables (teis070)

-  Industrie - prix à l'importation (teis_impi)
 - image not found image not found Prix à l'importation - ensemble de l'industrie (teis011)
 - image not found image not found Prix à l'importation - industrie manufacturière (teis012)
 - image not found image not found Prix à l'importation - produits intermédiaires (teis013)
 - image not found image not found Prix à l'importation - biens d'investissement (teis014)
 - image not found image not found Prix à l'importation - biens de consommation durables (teis015)
 - image not found image not found Prix à l'importation - biens de consommation non durables (teis016)
-  Industrie - main-d'œuvre (teis_labour)
 - image not found image not found Main-d'oeuvre - ensemble de l'industrie (à l'exception de la construction) (teis400)
-  Construction (teico_buil)
 - image not found image not found Production dans la construction (teis500)
 - image not found image not found Coûts pour nouveaux bâtiments résidentiels (teis510)
 - image not found image not found Main-d'oeuvre dans la construction - Indice (2015 = 100) (teis521)
-  Commerce et services (teirs_serv)
 - image not found image not found Chiffre d'affaires des ventes au détail - total (teis200)
 - image not found image not found Chiffre d'affaires des ventes au détail - produits alimentaires (teis210)
 - image not found image not found Chiffre d'affaires des ventes au détail - non-alimentaire (teis220)
 - image not found image not found Chiffre d'affaires des ventes au détail - carburants (teis230)
 - image not found image not found Chiffre d'affaires déflaté des ventes au détail - total (teis240)
 - image not found image not found Chiffre d'affaires déflaté des ventes au détail - produits alimentaires (teis250)
 - image not found image not found Chiffre d'affaires déflaté des ventes au détail - non-alimentaire (teis260)
 - image not found image not found Chiffre d'affaires déflaté des ventes au détail - carburants (teis270)
 - image not found image not found Chiffre d'affaires dans les services par NACE Rév. 2 - Indice (2015 = 100) (teis701)
 - image not found image not found Chiffre d'affaires dans les services - indexé par NACE Rév. 2 (teis700)
 - image not found image not found Chiffre d'affaires dans les services - indice et variation en pourcentage (teis710)
 - image not found image not found Prix à la production dans les services - Indice (2015 = 100) (teis721)
-  Marché du travail (teieuro_lm)
 -  Chômage harmonisé - données mensuelles (teilm_un)
 - image not found image not found Chômage harmonisé par sexe (teilm010)
 - image not found image not found Chômage harmonisé par sexe - classe d'âge 15-24 (teilm011)
 - image not found image not found Chômage harmonisé par sexe - classe d'âge 25-74 (teilm012)
 - image not found image not found Taux de chômage harmonisé par sexe (teilm020)
 - image not found image not found Taux de chômage harmonisé par sexe - classe d'âge 15-24 (teilm021)
 - image not found image not found Taux de chômage harmonisé par sexe - classe d'âge 25-74 (teilm022)
 -  Indice du coût de la main-d'oeuvre - données trimestrielles (teilm_lc)
 - image not found image not found Indice du coût de la main-d'oeuvre par Nace Rév. 2 (teilm100)
 - image not found image not found Indice du coût de la main d'oeuvre par NACE Rév. 2 - variation en pourcentage Q/Q-1 (teilm120)
 - image not found image not found Indice du coût de la main d'oeuvre par NACE Rév. 2 - variation en pourcentage Q/Q-4 (teilm130)
 - image not found image not found Indice du coût de la main d'oeuvre par NACE Rev. 2 - Indice (2012=100) (teilm140)
 -  Statistiques sur les vacances d'emploi (teilm_jvs)
 - image not found image not found Taux de vacance d'emploi (teilm310)
-  Indicateurs monétaires et financiers (teieuro_mf)
 -  Taux d'intérêt (teimf_mm)

- image not found image not found Rendements des obligations à long terme du secteur public (teimf050)
- image not found image not found Taux d'intérêt au jour le jour du marché monétaire (teimf100)
- image not found image not found Taux d'intérêt à 3 mois (teimf040)
- image not found image not found Courbes de rendement de l'euro par échéance (1, 5 et 10 ans) (teimf060)
- 📁 Taux de change (teimf_exr)
 - image not found image not found Taux de change euro/unités monétaires nationales (teimf200)
 - image not found image not found Taux de change effectif réel - 42 partenaires commerciaux (teimf250)
- 📁 Comptes nationaux (teieuro_na)
 - 📁 Produit intérieur brut (teina_gdp)
 - image not found image not found Produit intérieur brut, prix courants (teina010)
 - image not found image not found Produit intérieur brut, variation en pourcentage (teina011)
 - 📁 Dépense de consommation finale des ménages et des ISBLSM (teina_pvcon)
 - image not found image not found Dépense de consommation finale des ménages et des ISBLSM, prix courants (teina020)
 - image not found image not found Dépense de consommation finale des ménages et des ISBLSM, volumes (teina021)
 - image not found image not found Dépenses de consommation finale des ménages, par durabilité - variation en pourcentage Q/Q-1 (teina022)
 - image not found image not found Dépenses de consommation finale des ménages, par durabilité - variation en pourcentage Q/Q-4 (teina023)
 - 📁 Dépenses de consommation finale des administrations publiques (teina_gvcon)
 - image not found image not found Dépenses de consommation finale des administrations publiques, prix courants (teina030)
 - image not found image not found Dépenses de consommation finale des administrations publiques, volumes (teina031)
 - 📁 Formation brute de capital fixe (teina_gfc)
 - image not found image not found Formation brute de capital fixe, prix courants (teina040)
 - image not found image not found Formation brute de capital fixe, volumes (teina041)
 - image not found image not found Formation brute de capital fixe par type d'actif (AN_F6) - variation en pourcentage Q/Q-1 (teina042)
 - image not found image not found Formation brute de capital fixe par type d'actif (AN_F6) - variation en pourcentage Q/Q-4 (teina043)
 - 📁 Balance extérieure des biens et services (teina_exbal)
 - image not found image not found Balance extérieure des biens et services, prix courants (teina050)
 - 📁 Valeur ajoutée brute (teina_gva)
 - image not found image not found Valeur ajoutée brute - NACE Rév.2: TOTAL - prix courants (teina400_r2)
 - image not found image not found Valeur ajoutée brute - NACE Rév.2: TOTAL - volumes (teina402_r2)
 - image not found image not found Valeur ajoutée brute - NACE Rév.2: A - prix courants (teina404_r2)
 - image not found image not found Valeur ajoutée brute - NACE Rév.2: A - volumes (teina406_r2)
 - image not found image not found Valeur ajoutée brute - NACE Rév.2: B-E - prix courants (teina408_r2)
 - image not found image not found Valeur ajoutée brute - NACE Rév.2: B-E - volumes (teina410_r2)
 - image not found image not found Valeur ajoutée brute - NACE Rév.2: C - prix courants (teina412_r2)
 - image not found image not found Valeur ajoutée brute - NACE Rév.2: C - volumes (teina414_r2)
 - image not found image not found Valeur ajoutée brute - NACE Rév.2: F - prix courants (teina416_r2)
 - image not found image not found Valeur ajoutée brute - NACE Rév.2: F - volumes (teina418_r2)
 - image not found image not found Valeur ajoutée brute - NACE Rév.2: G-I - prix courants (teina420_r2)
 - image not found image not found Valeur ajoutée brute - NACE Rév.2: G-I - volumes (teina422_r2)
 - image not found image not found Valeur ajoutée brute - NACE Rév.2: J - prix courants (teina424_r2)

image not found image not found Valeur ajoutée brute - NACE Rév.2: J - volumes (teina426_r2)

image not found image not found Valeur ajoutée brute - NACE Rév.2: K - prix courants (teina428_r2)

image not found image not found Valeur ajoutée brute - NACE Rév.2: K - volumes (teina430_r2)

image not found image not found Valeur ajoutée brute - NACE Rév.2: L - prix courants (teina432_r2)

image not found image not found Valeur ajoutée brute - NACE Rév.2: L - volumes (teina434_r2)

image not found image not found Valeur ajoutée brute - NACE Rév.2: M_N - prix courants (teina436_r2)

image not found image not found Valeur ajoutée brute - NACE Rév.2: M_N - volumes (teina438_r2)

image not found image not found Valeur ajoutée brute - NACE Rév.2: O-Q - prix courants (teina440_r2)

image not found image not found Valeur ajoutée brute - NACE Rév.2: O-Q - volumes (teina442_r2)

image not found image not found Valeur ajoutée brute - NACE Rév.2: R-U - prix courants (teina444_r2)

image not found image not found Valeur ajoutée brute - NACE Rév.2: R-U - volumes (teina446_r2)


 Rémunération des salariés (teina_coemp)

image not found image not found Rémunération des salariés - NACE Rév.2 (teina075_r2)


 Autres (teina_other)

image not found image not found Revenu national brut (teina080)

image not found image not found Revenu disponible brut (teina090)

image not found image not found Epargne brute (teina100)

image not found image not found Déflateur du PIB (teina110)


 Finances publiques - statistiques sur la procédure concernant les déficits excessifs (teina_geng)

image not found image not found Capacité (+) / besoin de financement (-) des administrations publiques - données annuelles (teina200)

image not found image not found Capacité (+) / besoin de financement (-) des administrations publiques - données trimestrielles (teina205)

image not found image not found Formation brute de capital fixe des administrations publiques- Données annuelles (teina210)

image not found image not found Dette brute des administrations publiques - données annuelles (teina225)

image not found image not found Dette brute des administrations publiques - données trimestrielles (teina230)


 Emploi (teina_empl)

image not found image not found Emploi par NACE Rev.2 - variation en pourcentage Q/Q-1, SCA (teina310)

image not found image not found Emploi par NACE Rev.2 - variation en pourcentage Q/Q-4, NSA (teina305)

image not found image not found Emploi par NACE Rev.2 - variation en pourcentage Q/Q-4, SCA (teina306)


 Comptes de secteurs trimestriels (teina_sect)

image not found image not found Taux d'épargne des ménages (teina500)

image not found image not found Taux d'investissement brut des ménages (teina510)

image not found image not found Taux d'investissement brut des sociétés non financières (teina515)

image not found image not found Part brute des profits dans la valeur ajoutée des sociétés non financières (teina520)


 Prix à la consommation (teieuro_cp)

image not found image not found IPCH - indice global (teicp000)

image not found image not found IPCH - indice global à l'exclusion d'énergie (teicp210)

image not found image not found IPCH - indice global à l'exclusion d'énergie et aliments non traités (teicp220)

image not found image not found IPCH - indice global à l'exclusion d'énergie, produits alimentaires, alcool et tabac (teicp200)

image not found image not found IPCH - indice global à l'exclusion d'énergie et produits alimentaires saisonniers (teicp230)

image not found image not found IPCH - indice global à l'exclusion de tabac (teicp240)

image not found image not found IPCH - aliments, alcool et tabac (teicp260)

image not found image not found IPCH - énergie (teicp250)

image not found image not found IPCH - biens industriels hors énergie (teicp290)

image not found image not found IPCH - services (teicp280)

image not found image not found IPCH - alimentation (teicp010)

image not found image not found IPCH - alcool et tabac (teicp020)

image not found image not found IPCH - articles d'habillement (teicp030)

image not found image not found IPCH - logement (teicp040)

image not found image not found IPCH - équipement ménager (teicp050)

image not found image not found IPCH - santé (teicp060)

image not found image not found IPCH - transport (teicp070)

image not found image not found IPCH - communications (teicp080)

image not found image not found IPCH - loisirs et culture (teicp090)

image not found image not found IPCH - enseignement (teicp100)

image not found image not found IPCH - hôtels et restaurants (teicp110)

image not found image not found IPCH - produits et services divers (teicp120)



 Statistiques du marché des logements (teieuro_hp)

image not found image not found Indice des prix des logements (2015 = 100) - données trimestrielles (teicp270)

image not found image not found Permis de construire - données mensuelles (teis550)

 Indicateurs Europe 2020 (t2020)

 Indicateurs clés (t2020_h)


 Emploi (t2020_he)

image not found image not found Taux d'emploi par sexe pour la tranche d'âge 20-64. (t2020_10)

 Recherche et développement (t2020_hr)

image not found image not found Dépense intérieure brute de R&D (DIRD) (t2020_20)


 Changement de climat et énergie (t2020_hc)

image not found image not found Émissions de gaz à effet de serre, année de base 1990 (t2020_30)

image not found image not found Part des énergies renouvelables dans la consommation finale brute d'énergie (t2020_31)

image not found image not found Consommation d'énergie primaire (t2020_33)

image not found image not found Consommation d'énergie finale (t2020_34)

image not found image not found Emissions de gaz à effet de serre dans les secteurs inclus sur la décision de répartition de l'effort (ESD) (t2020_35)

 Education (t2020_hd)

image not found image not found Jeunes ayant quitté prématurément l'éducation et la formation par sexe (t2020_40)

image not found image not found Niveau d'études supérieur par sexe, pour la tranche d'âge 30-34 ans (t2020_41)

 Pauvreté et exclusion sociale (t2020_hp)

image not found image not found Personnes en risque de pauvreté ou d'exclusion sociale (t2020_50)

image not found image not found Personnes vivant dans un ménage avec une très faible intensité de travail (t2020_51)


image not found image not found Personnes en risque de pauvreté après transferts sociaux (t2020_52)

image not found image not found Personnes en situation de privation matérielle sévère (t2020_53)

 Les indicateurs d'efficacité des ressources (t2020_r)

 Indicateur principal (t2020_rl)

image not found image not found Productivité des ressources (t2020_rl100)

 Indicateurs de tableau de bord (t2020_rd)

- image not found image not found La consommation intérieure de matières par habitant (t2020_r1110)
 - image not found image not found Productivité des sols artificiels (t2020_rd100)
 - image not found image not found Terrains bâtis (t2020_rd110)
 - image not found image not found Indice d'exploitation de l'eau (t2020_rd220)
 - image not found image not found Productivité de l'eau (t2020_rd210)
 - image not found image not found Emissions de gaz à effet de serre par habitant (t2020_rd300)
 - image not found image not found Productivité de l'énergie (t2020_rd310)
 - image not found image not found Dépendance énergétique (t2020_rd320)
 - image not found image not found Part des énergies renouvelables dans la consommation finale brute d'énergie (t2020_rd330)
- image not found image not found Déchets générés excepté les déchets minéraux principaux (t2020_rt100)
 - image not found image not found Taux de dépôt dans ou sur le sol des déchets exceptés minéraux principaux (t2020_rt110)
 - image not found image not found Taux de recyclage des déchets municipaux (t2020_rt120)
 - image not found image not found Taux de recyclage des e-déchets (t2020_rt130)
 - image not found image not found L'indice de l'éco-innovation (t2020_rt200)
 - image not found image not found Recettes fiscales environnementales (t2020_rt320)
 - image not found image not found Impôts sur l'énergie (t2020_rt300)
 - image not found image not found Impôts sur l'énergie par secteur payant (t2020_rt310)
- image not found image not found Indice des oiseaux communs (t2020_rn130)
 - image not found image not found Surface agricole couverte par l'agriculture biologique (t2020_rn120)
 - image not found image not found Fragmentation du paysage (t2020_rn110)
 - image not found image not found Exposition de la population urbaine à la pollution de l'air par les particules fines (t2020_rn210)
 - image not found image not found La population urbaine exposée aux concentrations de particules d'un diamètre < 10µm dépassant la limite quotidienne(...) (t2020_rn200)
 - image not found image not found Estimation de l'érosion des sols par l'eau - superficie affectée par un taux d'érosion sévère (source: JRC) (t2020_rn300)
 - image not found image not found Bilan nutritif brut de la terre agricole (t2020_rn310)
- image not found image not found Approvisionnement calorique quotidien par tête par origine (t2020_rk100)
 - image not found image not found Consommation finale d'énergie des ménages (t2020_rk200)
 - image not found image not found Consommation finale d'énergie des ménages par combustible (t2020_rk210)


 Assurer une mobilité efficace (t2020_rk3)

image not found image not found Moyenne des émissions de dioxyde de carbone par kilomètre provenant de véhicules particuliers neufs (t2020_rk330)

image not found image not found Emissions de polluants des transports (t2020_rk300)

image not found image not found Répartition modale du transport de voyageurs (t2020_rk310)

image not found image not found Répartition modale du transport de fret (t2020_rk320)

 Indicateurs d'économie circulaire (cei)


 Production et consommation (cei_pc)

image not found image not found Autosuffisance de l'UE pour les matières premières (cei_pc010)

image not found image not found Production des déchets municipaux (cei_pc031)

image not found image not found Production des déchets sauf déchets minéraux principaux par unité de PIB (cei_pc032)

image not found image not found Production des déchets sauf déchets minéraux principaux par consommation intérieure de matières (cei_pc033)

 Gestion des déchets (cei_wm)

image not found image not found Taux de recyclage des déchets municipaux (cei_wm011)

image not found image not found Taux de recyclage de tous les déchets sauf déchets minéraux principaux (cei_wm010)

image not found image not found Taux de recyclage des déchets d'emballage par type d'emballage (cei_wm020)

image not found image not found Taux de recyclage des e-déchets (cei_wm050)

image not found image not found Recyclage des biodéchets (cei_wm030)

image not found image not found Taux de récupération des déchets de construction et de démolition (cei_wm040)


 Matières premières secondaires (cei_srm)

image not found image not found Contribution de matériaux recyclés à la demande de matières premières, Taux de recyclage en fin de vie, à l'entrée (...) (cei_srm010)

image not found image not found Taux d'utilisation circulaire de matières (cei_srm030)

image not found image not found Commerce des matières premières recyclables (cei_srm020)

 Compétitivité et innovation (cei_cie)

image not found image not found Investissements privés, emplois et valeur ajoutée brute liés aux secteurs de l'économie circulaire (cei_cie010)

image not found image not found Brevets liés au recyclage et aux matières premières secondaires (cei_cie020)

 Indicateurs du développement durable (sdg)

 Objectif 1 - Pas de pauvreté (sdg_01)

image not found image not found Personnes en risque de pauvreté ou d'exclusion sociale (sdg_01_10)

image not found image not found Personnes en risque de pauvreté monétaire après transferts sociaux (sdg_01_20)

image not found image not found Personnes en situation de privation matérielle sévère (sdg_01_30)

image not found image not found Personnes vivant dans des ménages avec une très faible intensité de travail (sdg_01_40)

image not found image not found Taux de risque de pauvreté des personnes en emploi (sdg_01_41)

image not found image not found Population vivant dans un logement ayant soit des fuites dans la toiture, soit des murs, sols ou fondations humides(...) (sdg_01_60)

image not found image not found Besoins auto-déclarés de traitement médical non satisfaits par sexe (sdg_03_60)

image not found image not found Population ne possédant ni baignoire ni douche ni toilettes dans son logement par statut de pauvreté (sdg_06_10)

image not found image not found Population, incapable à maintenir une température adéquate dans le logement par statut de pauvreté (sdg_07_60)

image not found image not found Taux de surpeuplement par statut de pauvreté (sdg_11_10)

Objectif 2 - Faim "zéro" (sdg_02)

image not found image not found Taux d'obésité par l'Indice de masse corporelle (IMC) (sdg_02_10)

image not found image not found Revenu agricole des facteurs par unités de travail annuel (UTA) (source: Eurostat, DG AGRI) (sdg_02_20)

image not found image not found Support gouvernemental en faveur de la recherche et du développement agricole (sdg_02_30)

image not found image not found Surface agricole couverte par l'agriculture biologique (sdg_02_40)

image not found image not found Bilan nutritif brut de la terre agricole par nutriment (sdg_02_50)

image not found image not found Émissions d'ammoniac provenant de l'agriculture (source: AEE) (sdg_02_60)

image not found image not found Teneur en nitrate dans l'eau souterraine (source: AEE) (sdg_06_40)

image not found image not found Estimation de l'érosion des sols par l'eau - superficie affectée par un taux d'érosion sévère (source: JRC) (sdg_15_50)

image not found image not found Indice des oiseaux communs par espèce - UE agrégat (source: EBCC) (sdg_15_60)

image not found image not found Indicateur des papillons de prairies - UE agrégat (source: AEE, BCE) (sdg_15_61)

Objectif 3 - Bonne santé et bien-être (sdg_03)

image not found image not found Espérance de vie à la naissance par sexe (sdg_03_10)

image not found image not found Part de la population se percevant en bonne ou très bonne santé par sexe (sdg_03_20)

image not found image not found Prévalence du tabagisme par sexe (source: DG SANTE) (sdg_03_30)

image not found image not found Taux de mortalité dû à des maladies chroniques par sexe (sdg_03_40)

image not found image not found Taux de mortalité due à la tuberculose, au VIH et à l'hépatite par sexe (sdg_03_41)

image not found image not found Besoins auto-déclarés de traitement médical non satisfaits par sexe (sdg_03_60)

image not found image not found Taux d'obésité par l'Indice de masse corporelle (IMC) (sdg_02_10)

image not found image not found Personnes tuées dans un accident de travail (sdg_08_60)

image not found image not found La population vivant dans des ménages qui considèrent qu'ils souffrent du bruit, par statut de pauvreté (sdg_11_20)

image not found image not found Personnes tuées dans un accident routier (source: DG MOVE) (sdg_11_40)

image not found image not found Exposition à la pollution de l'air par les particules fines (source: AEE) (sdg_11_50)

Objectif 4 - Éducation de qualité (sdg_04)

image not found image not found Jeunes ayant quitté prématurément l'éducation et la formation par sexe (sdg_04_10)

image not found image not found Niveau d'études supérieur par sexe (sdg_04_20)

image not found image not found Participation à l'enseignement préscolaire par sexe (sdg_04_30)

image not found image not found Maîtrise insuffisante en lecture, mathématiques ou sciences (source: OCDE) (sdg_04_40)

image not found image not found Taux d'emploi des récents diplômés par sexe (sdg_04_50)

image not found image not found Participation des adultes à la formation par sexe (sdg_04_60)

image not found image not found Jeunes ne travaillant pas et ne suivant ni études ni formation par sexe (sdg_08_20)

Objectif 5 - Égalité entre les sexes (sdg_05)

image not found image not found Violences physiques et sexuelles à l'égard des femmes perpétrées dans les 12 mois précédents l'entretien par classe(...) (sdg_05_10)

image not found image not found Écart des rémunérations entre hommes et femmes (non corrigé) (sdg_05_20)

image not found image not found Écart d'emploi entre les hommes et les femmes (sdg_05_30)

image not found image not found Population inactive à cause de responsabilités de soins familiales par sexe (sdg_05_40)

image not found image not found Sièges détenus par les femmes dans les parlements nationaux et les gouvernements (source: EIGE) (sdg_05_50)

image not found image not found Postes de cadres supérieurs occupés par femmes (source: EIGE) (sdg_05_60)

image not found image not found Jeunes ayant quitté prématurément l'éducation et la formation par sexe (sdg_04_10)

image not found image not found Niveau d'études supérieur par sexe (sdg_04_20)

image not found image not found Taux d'emploi des récents diplômés par sexe (sdg_04_50)

Objectif 6 - Eau propre et assainissement (sdg_06)

image not found image not found Population ne possédant ni baignoire ni douche ni toilettes dans son logement par statut de pauvreté (sdg_06_10)

image not found image not found Population connectée au moins à un traitement secondaire des eaux usées (sdg_06_20)

image not found image not found Demande biochimique en oxygène dans les rivières (source: AEE) (sdg_06_30)

image not found image not found Teneur en nitrate dans l'eau souterraine (source: AEE) (sdg_06_40)

image not found image not found Teneur en phosphate dans les rivières (source: AEE) (sdg_06_50)

image not found image not found Indice d'exploitation de l'eau par type de source d'eau (sdg_06_60)

image not found image not found Sites de baignade d'excellente qualité d'eau par situation (source: AEE) (sdg_14_40)

Objectif 7 - Énergie propre et d'un coût abordable (sdg_07)

image not found image not found Consommation d'énergie primaire (sdg_07_10)

image not found image not found Consommation d'énergie finale (sdg_07_11)

image not found image not found Consommation finale d'énergie des ménages par tête (sdg_07_20)

image not found image not found Productivité de l'énergie (sdg_07_30)

image not found image not found Part des énergies renouvelables dans la consommation finale brute d'énergie par secteur (sdg_07_40)

image not found image not found Dépendance aux importations énergétiques par produits (sdg_07_50)

image not found image not found Population, incapable à maintenir une température adéquate dans le logement par statut de pauvreté (sdg_07_60)

image not found image not found Intensité d'émissions de gaz à effet de serre par consommation d'énergie (source: AEE et Eurostat) (sdg_13_20)

Objectif 8 - Travail décent et croissance économique (sdg_08)

image not found image not found PIB réel par habitant (sdg_08_10)

image not found image not found Part des investissements dans le PIB par secteurs institutionnels (sdg_08_11)

image not found image not found Jeunes ne travaillant pas et ne suivant ni études ni formation par sexe (sdg_08_20)

image not found image not found Taux d'emploi par sexe (sdg_08_30)

image not found image not found Taux de chômage de longue durée par sexe (sdg_08_40)

image not found image not found Personnes tuées dans un accident de travail (sdg_08_60)

image not found image not found Taux de risque de pauvreté des personnes en emploi (sdg_01_41)

image not found image not found Population inactive à cause de responsabilités de soins familiales par sexe (sdg_05_40)

image not found image not found Productivité des ressources et consommation intérieure de matières (CIM) (sdg_12_20)

 Objectif 9 - Industrie, innovation et infrastructure (sdg_09)

image not found image not found Dépense intérieure brute de R&D par secteur (sdg_09_10)

image not found image not found Emploi dans l'industrie manufacturière de haute et de moyenne-haute technologie et dans les services à forte concen(...) (sdg_09_20)

image not found image not found Personnel de R&D par secteurs d'exécution (sdg_09_30)

image not found image not found Demandes de brevets déposées auprès de l'Office européen des brevets (source: OEB) (sdg_09_40)

image not found image not found Part des bus et des trains dans le transport des passagers total (sdg_09_50)

image not found image not found Part du transport par voie ferroviaire et voies navigables intérieures dans le transport total de fret (sdg_09_60)

image not found image not found Moyenne des émissions de CO2 par kilomètre provenant de véhicules particuliers neufs (source: AEE, DG CLIMA) (sdg_12_30)

 Objectif 10 - Inégalités réduites (sdg_10)

image not found image not found PIB par habitant en SPA (sdg_10_10)

image not found image not found Revenu disponible brut ajusté des ménages par personne (sdg_10_20)

image not found image not found Ecart relatif médian pour le seuil de pauvreté (sdg_10_30)

image not found image not found Répartition des revenus (sdg_10_41)

image not found image not found Part des revenus des 40 % inférieurs de la population (sdg_10_50)

image not found image not found Demandes d'asile par état de procédure (sdg_10_60)

image not found image not found Personnes en risque de pauvreté monétaire après transferts sociaux (sdg_01_20)

image not found image not found Financement de l'UE au bénéfice des pays en voie de développement par source de financement (source: OCDE) (sdg_17_20)

image not found image not found UE importations en provenance des pays en voie de développement par groupe de revenu (sdg_17_30)

 Objectif 11 - Villes et communautés durables (sdg_11)

image not found image not found Taux de surpeuplement par statut de pauvreté (sdg_11_10)

image not found image not found La population vivant dans des ménages qui considèrent qu'ils souffrent du bruit, par statut de pauvreté (sdg_11_20)

image not found image not found Difficulté d'accès aux transports publics par niveau de difficulté et degré de urbanisation (données de 2012) (sdg_11_30)

image not found image not found Personnes tuées dans un accident routier (source: DG MOVE) (sdg_11_40)

image not found image not found Exposition à la pollution de l'air par les particules fines (source: AEE) (sdg_11_50)

image not found image not found Taux de recyclage des déchets municipaux (sdg_11_60)

image not found image not found Population vivant dans un logement ayant soit des fuites dans la toiture, soit des murs, sols ou fondations humides(...) (sdg_01_60)

image not found image not found Population connectée au moins à un traitement secondaire des eaux usées (sdg_06_20)

image not found image not found Part des bus et des trains dans le transport des passagers total (sdg_09_50)

image not found image not found Couverture artificielle du sol (sdg_15_30)

image not found image not found Population qui rapporte de délinquance, violence ou vandalisme aux alentours par statut de pauvreté (sdg_16_20)


 Objectif 12 - Consommation et production responsables (sdg_12)

image not found image not found Consommation de substances chimiques par dangerosité - UE agrégat (sdg_12_10)

image not found image not found Productivité des ressources et consommation intérieure de matières (CIM) (sdg_12_20)

image not found image not found Moyenne des émissions de CO2 par kilomètre provenant de véhicules particuliers neufs (source: AEE, DG CLIMA) (sdg_12_30)

image not found image not found Taux d'utilisation circulaire de matières (sdg_12_41)

image not found image not found Déchets générés excepté les déchets minéraux principaux par dangerosité (sdg_12_50)

image not found image not found Taux de recyclage des déchets exceptés des déchets minéraux principaux (sdg_12_60)

image not found image not found Consommation d'énergie primaire (sdg_07_10)

image not found image not found Consommation d'énergie finale (sdg_07_11)

image not found image not found Productivité de l'énergie (sdg_07_30)

image not found image not found Part des énergies renouvelables dans la consommation finale brute d'énergie par secteur (sdg_07_40)

📁 Objectif 13 - Mesures relatives à la lutte contre les changements climatiques (sdg_13)

image not found image not found Émissions de gaz à effet de serre (source: AEE) (sdg_13_10)

image not found image not found Intensité d'émissions de gaz à effet de serre par consommation d'énergie (source: AEE et Eurostat) (sdg_13_20)

image not found image not found Mean near surface temperature deviation (source: EEA) (sdg_13_30)

image not found image not found Pertes économiques provoquées par des situations climatiques extrêmes par mode d'événement (source: AEE) (sdg_13_40)

image not found image not found Contribution à l'engagement international de 100 Mrd USD pour dépenses liées au climat (source: DG CLIMA, EIONET) (sdg_13_50)

image not found image not found Population couvert par les signataires de La Convention des Maires pour le Climat et l'Energie (source: La Conventi(...)) (sdg_13_60)

image not found image not found Consommation d'énergie primaire (sdg_07_10)

image not found image not found Consommation d'énergie finale (sdg_07_11)

image not found image not found Part des énergies renouvelables dans la consommation finale brute d'énergie par secteur (sdg_07_40)

image not found image not found Moyenne des émissions de CO2 par kilomètre provenant de véhicules particuliers neufs (source: AEE, DG CLIMA) (sdg_12_30)

image not found image not found L'acidité moyenne des océans (source: AEE) (sdg_14_50)

📁 Objectif 14 - Vie aquatique (sdg_14)

image not found image not found Surface des sites marins désignés sous Natura 2000 (source: DG ENV, AEE) (sdg_14_10)

image not found image not found Tendances estimées de la biomasse du stock de poissons dans l'Atlantique du Nord-Est (source: JRC-STEFCF) (sdg_14_21)

image not found image not found Stocks de poissons évalués excédant la mortalité par pêche au rendement maximal durable (FMSY) dans l'Atlantique du(...) (sdg_14_30)

image not found image not found Sites de baignade d'excellente qualité d'eau par situation (source: AEE) (sdg_14_40)

image not found image not found L'acidité moyenne des océans (source: AEE) (sdg_14_50)

📁 Objectif 15 - Vie terrestre (sdg_15)

image not found image not found Part de la superficie forestière (sdg_15_10)

image not found image not found Surface des sites terrestres désignés sous Natura 2000 (source: DG ENV, AEE) (sdg_15_20)

image not found image not found Couverture artificielle du sol (sdg_15_30)

image not found image not found Estimation de l'érosion des sols par l'eau - superficie affectée par un taux d'érosion sévère (source: JRC) (sdg_15_50)

image not found image not found Indice des oiseaux communs par espèce - UE agrégat (source: EBCC) (sdg_15_60)

image not found image not found Indicateur des papillons de prairies - UE agrégat (source: AEE, BCE) (sdg_15_61)

image not found image not found Demande biochimique en oxygène dans les rivières (source: AEE) (sdg_06_30)

image not found image not found Teneur en nitrate dans l'eau souterraine (source: AEE) (sdg_06_40)

image not found image not found Teneur en phosphate dans les rivières (source: AEE) (sdg_06_50)

Objectif 16 - Paix, justice et institutions efficaces (sdg_16)

image not found image not found Taux de mortalité causé par homicide par sexe (sdg_16_10)

image not found image not found Population qui rapporte de délinquance, violence ou vandalisme aux alentours par statut de pauvreté (sdg_16_20)

image not found image not found Total des dépenses des administrations publiques pour les tribunaux (sdg_16_30)

image not found image not found Indépendance perçue de la juridication par niveau de perceptipon (source: DG COMM) (sdg_16_40)

image not found image not found Indice de perception de corruption (source: Transparency International) (sdg_16_50)

image not found image not found Population avec confiance dans les institutions de l'UE par institution (source: DG COMM) (sdg_16_60)

image not found image not found Violences physiques et sexuelles à l'égard des femmes perpétrées dans les 12 mois précédents l'entretien par classe(...) (sdg_05_10)

Objectif 17 - Partenariat pour la réalisation des objectifs (sdg_17)

image not found image not found Aide publique au développement proportionnellement au revenu national brut (source: OCDE) (sdg_17_10)

image not found image not found Financement de l'UE au bénéfice des pays en voie de développement par source de financement (source: OCDE) (sdg_17_20)

image not found image not found UE importations en provenance des pays en voie de développement par groupe de revenu (sdg_17_30)

image not found image not found Dette publique brute (sdg_17_40)

image not found image not found Part des taxes environnementales et des impôts sur le travail dans le revenu total des taxes impôts (sdg_17_50)

Indicateurs de la politique de l'emploi et de la politique sociale (es)

Relevé des résultats en matière de protection sociale - indicateurs (tespm)

image not found image not found Personnes en risque de pauvreté ou d'exclusion sociale (sdg_01_10)

image not found image not found Taux de risque de pauvreté (tespm010)

image not found image not found Seuil du risque de pauvreté pour un ménage seul (tespm020)

image not found image not found Taux de privation matérielle sévère (tespm030)

image not found image not found Personnes vivant dans un ménage avec une très faible intensité de travail (t2020_51)

image not found image not found Taux de risque de persistance de la pauvreté (tespm150)

image not found image not found Ecart relatif médian pour le seuil de pauvreté (sdg_10_30)

image not found image not found Inégalité de répartition des revenus (tespm151)

image not found image not found Enfants menacés de pauvreté ou d'exclusion sociale (tespm040)

image not found image not found Impact des transferts sociaux (pensions exclues) sur la réduction de la pauvreté par sexe (tespm050)

image not found image not found Taux de risque de pauvreté pour les personnes vivant dans un ménage avec une très faible intensité de travail (tespm060)

image not found image not found Taux de risque de pauvreté au travail (tespm070)

image not found image not found Taux de chômage de longue durée par sexe (tesem130)

image not found image not found Jeunes ayant quitté prématurément l'éducation et la formation, pour la tranche d'âge 18-24 (tesem020)

image not found image not found Ratio de chômage des jeunes (15-24) (tespm080)

image not found image not found Jeunes sans emploi et ne participant ni à l'éducation ni à la formation par sexe (tesem150)

image not found image not found Taux d'emploi des personnes âgées, tranche d'âge 55-64 ans (tesem050)

image not found image not found Personnes âgées (65+) en risque de pauvreté ou d'exclusion sociale (tespm090)

image not found image not found Revenu médian relatif des personnes âgées - enquête EU-SILC (tespn020)

image not found image not found Taux de remplacement agrégé (tespm100)

image not found image not found Besoins auto-déclarés d'examen ou de traitement médical non satisfaits par sexe (tespm110)

image not found image not found Nombre d'années de vie en bonne santé à l'âge de 65 ans - hommes (tespm120)

image not found image not found Nombre d'années de vie en bonne santé à l'âge de 65 ans - femmes (tespm130)

image not found image not found Taux de surcharge des coûts du logement (tespm140)


 Relevé des résultats en matière d'emploi - indicateurs (tesem)

image not found image not found Taux d'emploi par sexe (tesem010)

image not found image not found Jeunes ayant quitté prématurément l'éducation et la formation, pour la tranche d'âge 18-24 (tesem020)

image not found image not found Niveau d'études supérieur, tranche d'âge 30-34 ans (tesem030)

image not found image not found Taux de croissance globale de l'emploi (tesem040)

image not found image not found Taux d'emploi des personnes âgées, tranche d'âge 55-64 ans (tesem050)

image not found image not found Écart d'emploi entre les hommes et les femmes (tesem060)

image not found image not found Taux d'emploi des jeunes, personnes âgées de 20 à 29 ans (tesem070)

image not found image not found Taux d'emploi des personnes peu qualifiées, tranche d'âge 20-64 ans (tesem080)

image not found image not found Taux d'emploi des ressortissants de pays tiers, tranche d'âge 20-64 an (tesem090)

image not found image not found Emploi à temps partiel (tesem100)

image not found image not found Salariés en emploi temporaire en pourcentage de l'emploi salarié total (tesem110)

image not found image not found Taux de chômage par sexe (tesem120)

image not found image not found Taux de chômage de longue durée par sexe (tesem130)

image not found image not found Taux de chômage des jeunes par sexe (tesem140)

image not found image not found Jeunes sans emploi et ne participant ni à l'éducation ni à la formation par sexe (tesem150)

image not found image not found Productivité de la main-d'oeuvre par personne occupée et heure travaillée (UE-28=100) (tesem160)

image not found image not found Croissance du coût unitaire du travail nominal (tesem170)

image not found image not found Écart de rémunération entre les hommes et les femmes, non corrigé (tesem180)

image not found image not found Occupation involontaire d'un emploi à durée déterminée (tesem190)


image not found image not found Personnes récemment employées (tesem200)

image not found image not found Taux de chômeurs exposés au risque de pauvreté (tesem210)

image not found image not found Taux de prélèvement sur les bas salaires - piège du chômage (tesem220)

image not found image not found Pourcentage de la population avec au moins un niveau d'études secondaire supérieur, tranche d'âge 25-64 (tesem240)

image not found image not found Participation des adultes à la formation par sexe (sdg_04_60)

 Indicateurs de l'intégration sociale et de la politique sociale (tesip)


 Indicateurs transversaux (tesov)

image not found image not found Taux de risque de pauvreté par sexe (tessi010)

image not found image not found Taux de risque de pauvreté par groupe d'âge - enquête EU-SILC (tessi012)

image not found image not found Seuil du risque de pauvreté - enquête EU-SILC (tessi014)
image not found image not found Ecart relatif médian pour le seuil de pauvreté - enquête EU-SILC (tesov016)

image not found image not found S80/S20 rapport interquintile de revenu par sexe (tessi180)

image not found image not found Revenu médian relatif des personnes âgées - enquête EU-SILC (tespn020)

image not found image not found Taux de risque de pauvreté ancré à un moment dans le temps (2005) par sexe - enquête EU-SILC (tessi220)

image not found image not found Taux de risque de pauvreté a un point fixe dans le temps (2005), par groupe d'âge - enquête EU-SILC (tesov092)

image not found image not found Taux de risque de pauvreté au travail par sexe (tesov110)


 Information contextuelle (tesovcont)

image not found image not found Distribution de la population par type de ménage - enquête EU-SILC (tesov190)

image not found image not found Taux de risque de pauvreté avant transferts sociaux, par sexe - enquête EU-SILC (tesov250)

image not found image not found Taux de risque de pauvreté avant transferts sociaux par groupe d'âge - enquête EU-SILC (tesov252)

 Indicateurs d'inclusion sociale (tessi)

 Indicateurs primaires (tessiprim)

image not found image not found Taux de risque de pauvreté par sexe (tessi010)

image not found image not found Taux de risque de pauvreté par groupe d'âge - enquête EU-SILC (tessi012)

image not found image not found Seuil du risque de pauvreté - enquête EU-SILC (tessi014)

image not found image not found Taux de pauvreté persistante par sexe - enquête EU-SILC (tessi020)

image not found image not found Taux de risque persistant de pauvreté par groupe d'âge - enquête EU-SILC (tessi022)

image not found image not found Ecart relatif médian au seuil de pauvreté par groupe d'âge - enquête EU-SILC (tessi030)

image not found image not found Taux de privation matérielle par sexe - enquête EU-SILC (tessi080)

image not found image not found Taux de privation matérielle par groupe d'âge - enquête EU-SILC (tessi082)

 Indicateurs secondaires (tessisec)


 Risque de pauvreté (tessisec_rp)

image not found image not found Taux de risque de pauvreté par groupe d'âge détaillé - enquête EU-SILC (tessi120)

image not found image not found Taux de risque de pauvreté, par type de ménage - enquête EU-SILC (tessi121)

image not found image not found Taux de risque de pauvreté des ménages sans enfants dépendants selon l'intensité de travail - enquête EU-SILC (tessi122)

image not found image not found Taux de risque de pauvreté des ménages avec au moins un enfant dépendant selon l'intensité de travail - enquête EU-SILC (tessi123)

image not found image not found Taux de risque de pauvreté basé sur l'activité la plus fréquente - enquête EU-SILC (tessi124)

image not found image not found Taux de risque de pauvreté basé sur le titre d'occupation du logement - enquête EU-SILC (tessi125)

image not found image not found Dispersion autour du seuil du risque de pauvreté - enquête EU-SILC (tessi126)

image not found image not found Intensité de la privation matérielle - enquête EU-SILC (tessi150)


 Surcharge des coûts du logement (tessisec_or)

image not found image not found Taux de surcharge des coûts du logement par sexe - enquête EU-SILC (tessi160)

image not found image not found Taux de surcharge des coûts du logement par groupe d'âge - enquête EU-SILC (tessi161)

image not found image not found Taux de surcharge des coûts du logement par quintile de revenu - enquête EU-SILC (tessi162)

image not found image not found Taux de surcharge des coûts du logement par statut de pauvreté - enquête EU-SILC (tessi163)

image not found image not found Taux de surcharge des coûts du logement par statut d'occupation du logement - enquête EU-SILC (tessi164)

image not found image not found Taux de surcharge des coûts du logement par degré d'urbanisation - enquête EU-SILC (tessi165)

image not found image not found Taux de surcharge des coûts du logement par type de ménage - enquête EU-SILC (tessi166)

Taux de surpeuplement (tessisec_hc)

image not found image not found Taux de surpeuplement par sexe - enquête EU-SILC (tessi170)

image not found image not found Taux de surpeuplement par groupes d'âge - enquête EU-SILC (tessi171)

image not found image not found Taux de surpeuplement par statut de pauvreté - enquête EU-SILC (tessi172)

image not found image not found Taux de surpeuplement par statut d'occupation du logement - enquête EU-SILC (tessi173)

image not found image not found Taux de surpeuplement par degré d'urbanisation - enquête EU-SILC (tessi174)

image not found image not found Taux de surpeuplement par type de ménage - enquête EU-SILC (tessi175)

image not found image not found Taux de surpeuplement par sexe - population sans les ménages composés d'une seule personne - enquête EU-SILC (tessi176)

image not found image not found Taux de surpeuplement par groupes d'âge - population sans les ménages composés d'une seule personne - enquête EU-SILC (tessi177)

image not found image not found Taux de surpeuplement par statut de pauvreté - population sans les ménages composés d'une seule personne - enquête (...) (tessi178)

Information contextuelle (tessicont)

image not found image not found S80/S20 rapport interquintile de revenu par sexe (tessi180)

image not found image not found Coefficient de Gini du revenu disponible équivalent - enquête EU-SILC (tessi190)

image not found image not found Taux de risque de pauvreté ancré à un moment dans le temps (2005) par sexe - enquête EU-SILC (tessi220)

image not found image not found Taux de risque de pauvreté avant transferts sociaux par sexe - enquête EU-SILC (tessi230)

image not found image not found Taux de risque de pauvreté au travail selon le temps de travail - enquête EU-SILC (tessi250)

image not found image not found Taux de privation liée au logement par nombre d'éléments de privation - enquête EU-SILC (tessi291)

image not found image not found Part de la population totale vivant dans un logement ayant soit des fuites dans la toiture, soit des murs, sols ou (...) (tessi292)

image not found image not found Part de la population totale ne possédant ni baignoire ni douche dans leur logement - enquête EU-SILC (tessi293)

image not found image not found Part de la population totale ne possédant pas de toilettes intérieures avec chasse d'eau à l'usage exclusif de leur(...) (tessi294)

image not found image not found Part de la population totale considérant leur logement comme trop sombre - enquête EU-SILC (tessi295)

image not found image not found Médiane de la distribution de la charge des coûts du logement par sexe - enquête EU-SILC (tessi300)

image not found image not found Médiane de la distribution de la charge des coûts du logement par groupes d'âge - enquête EU-SILC (tessi301)

image not found image not found Médiane de la distribution de la charge des coûts du logement par statut de pauvreté - enquête EU-SILC (tessi302)

image not found image not found Médiane de la distribution de la charge des coûts du logement par degré d'urbanisation - enquête EU-SILC (tessi303)

Indicateurs de pensions (tespnx)

Premier objectif rationalisé relatif aux retraites: des retraites adéquates (tespnfirst)

image not found image not found Taux de risque de pauvreté pour les personnes âgées par sexe - enquête EU-SILC (tespn010)

image not found image not found Revenu médian relatif des personnes âgées - enquête EU-SILC (tespn020)

image not found image not found Taux de risque de pauvreté pour les personnes âgées par groupe d'âge détaillé - enquête EU-SILC (tespn050)

image not found image not found Revenu médian relatif des personnes âgées (60+) - enquête EU-SILC (tespn060)

image not found image not found Taux de remplacement agrégé en ce qui concerne les pensions (à l'exclusion d'autres transferts sociaux) par sexe (tespn070)

image not found image not found Inégalités de revenu pour personnes âgées - enquête EU-SILC (tespn080)

image not found image not found Ecart relatif médian au seuil de pauvreté pour personnes âgées - enquête EU-SILC (tespn090)

image not found image not found Taux de risque de pauvreté pour les retraités - enquête EU-SILC (tespn100)

image not found image not found Taux de risque de pauvreté pour des personnes âgées basé sur le titre d'occupation du logement - enquête EU-SILC (tespn110)

image not found image not found Dispersion de part de d'autre du seuil du risque de pauvreté pour les personnes âgées - enquête EU-SILC (tespn120)

Troisième objectif rationalisé relatif aux retraites: des retraites modernisées (tespnthird)

image not found image not found Différences hommes-femmes par rapport au risque de pauvreté - enquête EU-SILC (tespn240)

image not found image not found Différences hommes-femmes par rapport au revenu relatif chez les personnes âgées (65+) - enquête EU-SILC (tespn250)

image not found image not found Différences hommes-femmes dans le taux de remplacement agrégé - enquête EU-SILC (tespn260)

image not found image not found Différences hommes-femmes par rapport au revenu relatif chez les personnes âgées - enquête EU-SILC (tespn270)

Socle européen des droits sociaux (tepsr)

Égalité des chances et accès au marché du travail (tepsr_lm)

Éducation, compétences et apprentissage tout au long de la vie (tepsr_lm_edu)

image not found image not found Jeunes ayant quitté prématurément l'éducation et la formation par sexe (sdg_04_10)

image not found image not found Participation des adultes à la formation par sexe (sdg_04_60)

image not found image not found Niveau d'études supérieur par sexe (sdg_04_20)

Égalité entre les hommes et les femmes sur le marché du travail (tepsr_lm_gend)

image not found image not found Écart d'emploi entre les hommes et les femmes (tesem060)

- image not found image not found Écart d'emploi à temps partiel entre les femmes et les hommes (tepsr_lm210)
- image not found image not found Écart des rémunérations entre hommes et femmes (non corrigé) (sdg_05_20)
- 📁 Inégalités et mobilité ascensionnelle (tepsr_lm_ineq)
 - image not found image not found S80/S20 rapport interquintile de revenu par sexe (tessi180)
 - 📁 Conditions de vie et pauvreté (tepsr_lm_livc)
 - image not found image not found Personnes en risque de pauvreté ou d'exclusion sociale par sexe (tepsr_lm410)
 - image not found image not found Taux de risque de pauvreté par sexe (tessi010)
 - image not found image not found Taux de privation matérielle sévère par sexe (tepsr_lm420)
 - image not found image not found Personnes vivant dans un ménage à très faible intensité de travail par sexe (tepsr_lm430)
 - image not found image not found Taux de privation sévère liée au logement par statut d'occupation du logement (tepsr_lm440)
 - 📁 Jeunesse (tepsr_lm_yth)
 - image not found image not found Jeunes sans emploi et ne participant ni à l'éducation ni à la formation par sexe (tesem150)
 - 📁 Marchés du travail dynamiques et conditions de travail équitables (tepsr_wc)
 - 📁 Structure de la population active (tepsr_wc_lfs)
 - image not found image not found Taux d'emploi par sexe (tesem010)
 - image not found image not found Taux d'emploi par âge (tepsr_wc110)
 - image not found image not found Taux d'emploi par niveau d'éducation atteint (tepsr_wc120)
 - image not found image not found Taux de chômage par sexe (tesem120)
 - image not found image not found Taux de chômage par âge (tepsr_wc170)
 - image not found image not found Taux de chômage par niveau d'éducation atteint (tepsr_wc140)
 - image not found image not found Taux d'activité par sexe (tepsr_wc130)
 - image not found image not found Taux d'activité par âge (tepsr_wc160)
 - image not found image not found Taux de chômage des jeunes par sexe (tesem140)
 - 📁 Dynamique du marché du travail (tepsr_wc_lmd)
 - image not found image not found Taux de chômage de longue durée par sexe (tesem130)
 - image not found image not found Emploi dans le poste actuel par durée (tepsr_wc220)
 - image not found image not found Transitions dans un emploi temporaire à un emploi permanent par sexe - moyennes sur 3 ans (tepsr_wc230)
 - 📁 Revenus, y compris ceux liés à l'emploi (tepsr_wc_ier)
 - image not found image not found Le revenu réel disponible brut des ménages par personne (indice = 2008) (tepsr_wc310)
 - image not found image not found Taux de risque de pauvreté au travail par sexe (tesov110)
 - 📁 Soutien des pouvoirs publics / Protection et inclusion sociales (tepsr_sp)
 - 📁 Incidence des politiques publiques sur la réduction de la pauvreté (tepsr_sp_imp)
 - image not found image not found Impact des transferts sociaux (pensions exclues) sur la réduction de la pauvreté par sexe (tespm050)
 - image not found image not found Dépenses des administrations publiques par fonction (tepsr_sp110)
 - image not found image not found Taux de remplacement agrégé en ce qui concerne les pensions (à l'exclusion d'autres transferts sociaux) par sexe (tespn070)
 - 📁 Services d'accueil de la petite enfance (tepsr_sp_chld)
 - image not found image not found Enfants de 0 à 3 ans en mode de garde formelle (tepsr_sp210)
 - 📁 Soins de santé (tepsr_sp_hlth)
 - image not found image not found Besoins auto-déclarés d'examen ou de traitement médical non satisfaits par sexe (tespm110)

- image not found image not found Dépenses de santé couvertes par paiement direct par les ménages (tepsr_sp310)
- image not found image not found Nombre d'années de vie en bonne santé et espérance de vie à 65 ans par sexe (tepsr_sp320)
- 📁 Accès au numérique (tepsr_sp_conn)
 - image not found image not found Particuliers ayant de compétences numériques générales de base ou plus avancées par sexe (tepsr_sp410)
- 📁 Thèmes transversaux (cc)
 - 📁 Qualité de vie (qol)
 - 📁 Conditions de vie matérielles (qol_mlc)
 - 📁 Revenus (qol_mlc_i)
 - image not found image not found Revenu moyen et médian par âge et sexe - enquête EU-SILC (ilc_di03)
 - image not found image not found S80/S20 rapport interquintile de revenu par sexe et par groupe d'âge - enquête EU-SILC (ilc_di11)
 - image not found image not found Taux de risque de pauvreté par seuil de pauvreté, âge et sexe - enquête EU-SILC (ilc_li02)
 - image not found image not found Taux de risque de pauvreté ancré dans le temps (2008) par âge et sexe - enquête EU-SILC (ilc_li22b)
 - image not found image not found Pourcentage de la population considérant leur satisfaction comme grande, moyenne ou faible par domaine, sexe, âge e(...) (ilc_pw05)
 - image not found image not found Note moyenne de satisfaction par domaine, sexe, âge et niveau d'éducation atteint (ilc_pw01)
 - 📁 Consommation (qol_mlc_c)
 - image not found image not found Principaux agrégats du PIB par habitant (nama_10_pc)
 - 📁 Conditions matérielles (qol_mlc_m)
 - 📁 Privation matérielle (qol_mlc_md)
 - image not found image not found Taux de privation matérielle sévère par âge et sexe (ilc_mddd11)
 - image not found image not found Incapacité à joindre les deux bouts - enquête EU-SILC (ilc_md09)
 - 📁 Conditions de logement (qol_mlc_mh)
 - image not found image not found Population totale vivant dans un logement ayant soit des fuites dans la toiture, soit des murs, sols ou fondations (...) (ilc_mdho01)
 - image not found image not found Taux de surpeuplement par âge, sexe et statut de pauvreté - population totale - enquête EU-SILC (ilc_lvho05a)
 - image not found image not found Proportion de personnes vivant dans des logements sous-occupés par type de ménage et quintile de revenu - populatio(...) (ilc_lvho50b)
 - 📁 Activité productive ou autre activité principale (qol_act)
 - 📁 Emploi (qol_act_qt)
 - 📁 Emploi et chômage (qol_act_qte)
 - image not found image not found Taux d'emploi par sexe, âge et niveau d'éducation atteint (%) (lfsa_ergaed)
 - image not found image not found Taux de chômage par sexe, âge et niveau d'éducation atteint (%) (lfsa_urgaed)
 - image not found image not found Chômage de longue durée par sexe - moyenne annuelle (une_ltu_a)
 - 📁 Sous-emploi (qol_act_qtu)
 - image not found image not found Personnes vivant dans un ménage à très faible intensité de travail par âge et sexe (population âgée de 0 à 59 ans) (ilc_lvhl11)
 - image not found image not found Personnes vivant dans un ménage à très faible intensité de travail par quintile de revenu et type de ménage (popula...) (ilc_lvhl13)
 - image not found image not found Emploi à temps partiel involontaire en pourcentage de l'emploi à temps partiel total, par sexe et âge (%) (lfsa_eppgai)

Qualité d'emploi (qol_act_ql)

Revenu et avantages liés à l'emploi (qol_act_qli)

image not found image not found Proportion des employés à bas salaires (apprentis exclus) par âge (earn_ses_pub1a)

image not found image not found Proportion des employés à bas salaires (apprentis exclus) par sexe (earn_ses_pub1s)

image not found image not found Proportion des employés à bas salaires (apprentis exclus) par niveau d'éducation atteint (earn_ses_pub1i)

Emploi temporaire (qol_act_qlt)

image not found image not found Emploi à temps partiel et contrats à durée déterminée - données annuelles (lfsi_pt_a)

image not found image not found Salariés en emploi temporaire par sexe, âge et raison principale (lfsa_etgar)

Surqualification (qol_act_qlo)

image not found image not found Salariés autoproclamés surqualifiés en pourcentage de l'ensemble des salariés par sexe, âge, statut migratoire et n(...) (lfs0_14loq)

Santé et sécurité au travail (qol_act_qlh)

image not found image not found Personnes déclarant un accident du travail par sexe, âge et statut professionnel (hsw_ac8)

image not found image not found Personnes déclarant un problème de santé lié au travail par sexe, âge et niveau d'éducation atteint (hsw_pb1)

image not found image not found Personnes déclarant une exposition à des facteurs de risque pouvant nuire à la santé physique par sexe, âge et nive(...) (hsw_exp2)

image not found image not found Personnes déclarant une exposition à des facteurs de risque pouvant nuire au bien-être mental par sexe, âge et nive(...) (hsw_exp1)

Équilibre travail/ vie privée (qol_act_qlw)

image not found image not found Nombre moyen d'heures de travail habituellement prestées par semaine dans l'activité principale, par sexe, statut p(...) (lfsa_ewhun2)

image not found image not found Longues heures de travail dans l'emploi principal par sexe, âge, statut professionnel et profession (lfsa_qoe_3a2)

image not found image not found Personnes en emploi travaillant le samedi en pourcentage du total de l'emploi, par sexe, âge et statut professionnel (%) (lfsa_ewpsat)

image not found image not found Personnes en emploi travaillant le dimanche en pourcentage du total de l'emploi, par sexe, âge et statut profession(...) (lfsa_ewpsun)

image not found image not found Personnes en emploi travaillant le soir en pourcentage du total de l'emploi, par sexe, âge et statut professionnel (%) (lfsa_ewpeve)

image not found image not found Personnes en emploi travaillant la nuit en pourcentage du total de l'emploi, par sexe, âge et statut professionnel (%) (lfsa_ewpnig)

image not found image not found Salariés selon la flexibilité de leurs horaires de travail et niveau d'éducation atteint (1 000) (lfs0_10fvaredu)

image not found image not found Personnes en emploi pouvant choisir leurs méthodes de travail ou influencer leur rythme de travail par sexe et âge (...) (qoe_ewcs_7b1)

Qualité du travail (qol_act_qla)












image not found image not found Pourcentage de la population considérant leur satisfaction comme grande, moyenne ou faible par domaine, sexe, âge e(...) (ilc_pw05)

image not found image not found Note moyenne de satisfaction par domaine, sexe, âge et niveau d'éducation atteint (ilc_pw01)

image not found image not found Employés ayant une bonne relation avec leur superviseur par sexe et âge (source: Eurofound) (qoe_ewcs_7a2)

image not found image not found Personnes en emploi ayant une bonne relation avec leurs collègues par sexe et âge (source: Eurofound) (qoe_ewcs_7a1)

- Autre activité principale (qol_act_ot)
 - Population inactive (qol_act_ip)
 - image not found image not found Population inactive en pourcentage de la population totale, par sexe et âge (%) (lfsa_ipga)
 - Travail non rémunéré (qol_qct_uw)
 - image not found image not found Temps consacré au travail total (travail rémunéré ou non, comme activité principale ou secondaire) par sexe et par (...) (tus_00work)
 - Santé (qol_hlt)
 - État de santé (qol_hlt_st)
 - image not found image not found Espérance de vie par âge et sexe (demo_mlexpec)
 - image not found image not found Années de vie en bonne santé (à partir de 2004) (hlth_hlye)
 - image not found image not found Santé perçue par soi-même, par sexe, âge et niveau d'éducation atteint (hlth_silc_02)
 - image not found image not found Santé perçue par soi-même, par sexe, âge et quintile de revenu (hlth_silc_10)
 - image not found image not found Symptômes dépressifs actuels par sexe, âge et niveau d'éducation atteint (hlth_ehis_mh1e)
 - image not found image not found Symptômes dépressifs actuels par sexe, âge et quintile de revenu (hlth_ehis_mh1i)
 - Déterminants de la santé (qol_hlt_dh)
 - image not found image not found Indice de masse corporelle (IMC) par sexe, âge et niveau d'éducation atteint (hlth_ehis_bm1e)
 - image not found image not found Indice de masse corporelle (IMC) par sexe, âge et quintile de revenu (hlth_ehis_bm1i)
 - image not found image not found Fumeurs quotidiens de cigarettes par sexe, âge et niveau d'éducation atteint (hlth_ehis_sk3e)
 - image not found image not found Fumeurs quotidiens de cigarettes par sexe, âge et quintile de revenu (hlth_ehis_sk3i)
 - image not found image not found Fréquence d'alcoolisation ponctuelle importante par sexe, âge et niveau d'éducation atteint (hlth_ehis_al3e)
 - image not found image not found Fréquence d'alcoolisation ponctuelle importante par sexe, âge et quintile de revenu (hlth_ehis_al3i)
 - image not found image not found Pratique d'activités physiques (non liée au travail) par sexe, âge et niveau d'éducation atteint (hlth_ehis_pe3e)
 - image not found image not found Temps consacré à des activités physiques aérobies (sans lien avec le travail) visant à améliorer sa santé par sexe, (...) (hlth_ehis_pe2e)
 - image not found image not found Consommation quotidienne de fruits et de légumes par sexe, âge et niveau d'éducation atteint (hlth_ehis_fv3e)
 - Accès aux soins de santé (qol_hlt_ca)
 - image not found image not found Besoins auto-déclarés d'examen ou de traitement médical non satisfaits, par sexe, âge, raison principale déclarée e(...) (hlth_silc_14)
 - Education (qol_edu)
 - Niveau d'éducation atteint (qol_educ_ea)
 - image not found image not found Population par niveau d'éducation atteint, sexe et âge (%) - indicateurs principaux (edat_lfse_03)
 - image not found image not found Jeunes ayant quitté prématurément l'éducation et la formation par sexe et statut au regard de l'emploi (edat_lfse_14)
 - Aptitudes autodéclarées (qol_educ_sk)
 - image not found image not found Compétences numériques des particuliers (isoc_sk_dskl_i)
 - image not found image not found Nombre de langues étrangères connues (auto-évaluation) par sexe (edat_aes_l21)

-  Formation tout au long de la vie (qol_lfso_ll)
 - image not found image not found Taux de participation à l'éducation et à la formation (4 dernières semaines) par sexe, âge et niveau d'éducation atteint (trng_lfs_02)
-  Opportunités en matière d'éducation (qol_educ_op)
 - image not found image not found Participation/ inscription dans l'enseignement (CITE 0-4) (educ_ipart)
-  Loisirs et rapports sociaux (qol_lei)
 -  Loisirs (qol_lei_le)
 -  Quantité des loisirs (qol_lei_qnt)
 - image not found image not found Participation à des activités culturelles ou sportives au cours des 12 derniers mois par sexe, âge et niveau d'éduc(...) (ilc_scp01)
 - image not found image not found Participation à des activités culturelles ou sportives au cours des 12 derniers mois par quintile de revenu, type d(...) (ilc_scp02)
 - image not found image not found Fréquence de participation à certaines activités culturelles ou sportives au cours des 12 derniers mois par sexe, â(...) (ilc_scp03)
 - image not found image not found Fréquence de participation à certaines activités culturelles ou sportives au cours des 12 derniers mois par quintil(...) (ilc_scp04)
 - image not found image not found Temps passé, temps de participation et taux de participation dans l'activité principale par sexe et le niveau d'édu(...) (tus_00educ)
 -  Qualité des loisirs (qol_lei_qlt)
 - image not found image not found Note moyenne de satisfaction par domaine, sexe, âge et niveau d'éducation atteint (ilc_pw01)
 - image not found image not found Pourcentage de la population considérant leur satisfaction comme grande, moyenne ou faible par domaine, sexe, âge e(...) (ilc_pw05)
 -  Accès aux loisirs (qol_lei_acc)
 - image not found image not found Raisons de non-participation à des activités culturelles ou sportives au cours des 12 derniers mois par sexe, âge, (...) (ilc_scp05)
 - image not found image not found Raisons de non-participation à des activités culturelles ou sportives au cours des 12 derniers mois par quintile de (...) (ilc_scp06)
-  Rapports sociaux (qol_lei_soc)
 -  Relations sociales (qol_soc_rp)
 - image not found image not found Fréquence des rencontres avec les membres de la famille ou les amis par sexe, âge et niveau d'éducation atteint (ilc_scp09)
 - image not found image not found Fréquence des rencontres avec les membres de la famille ou les amis par quintile de revenu, type de ménage et degré(...) (ilc_scp10)
 - image not found image not found Fréquence des contacts avec les membres de la famille ou les amis par sexe, âge et niveau d'éducation atteint (ilc_scp11)
 - image not found image not found Fréquence des contacts avec les membres de la famille ou les amis par quintile de revenu, type de ménage et degré d(...) (ilc_scp12)
 -  Activités bénévoles (qol_soc_ap)
 - image not found image not found Participation à des activités bénévoles formelles ou informelles, ou à des initiatives citoyennes par sexe, âge et (...) (ilc_scp19)
 - image not found image not found Participation à des activités bénévoles formelles ou informelles, ou à des initiatives citoyennes par quintile de r(...) (ilc_scp20)
 - image not found image not found Raisons de non-participation à des activités bénévoles formelles ou informelles, ou à des initiatives citoyennes da(...) (ilc_scp21)
 - image not found image not found Raisons de non-participation à des activités bénévoles formelles ou informelles, ou à des initiatives citoyennes da(...) (ilc_scp22)
-  Soutien social (qol_soc_ss)
 - image not found image not found Personnes ayant quelqu'un à qui demander de l'aide par sexe, âge et niveau d'éducation atteint (ilc_scp15)

















- image not found image not found Personnes ayant quelqu'un avec qui discuter de sujets d'ordre personnel par sexe, âge et niveau d'éducation atteint (ilc_scp17)
-  Cohésion sociale (qol_soc_sc)
 - image not found image not found Note moyenne de confiance par domaine, sexe, âge et niveau d'éducation atteint (ilc_pw03)
 -  Sécurité économique et physique (qol_saf)
 -  Sécurité économique (qol_safe_vul)
 -  Richesse (qol_safe_we)
 - image not found image not found Incapacité à faire face à des dépenses financières imprévues - enquête EU-SILC (ilc_mdcs04)
 -  Dettes (qol_safe_de)
 - image not found image not found Arriérés (remboursement hypothécaire ou de loyer, factures courantes ou achats à tempérament) depuis 2003 - enquête(...) (ilc_mdcs05)
 -  Insécurité financière (qol_safe_ii)
 - image not found image not found Transitions dans l'emploi selon le statut d'emploi (ilc_lvhl30)
 -  Sécurité physique (qol_safe_sec)
 - image not found image not found Infractions enregistrées par type d'infraction - données policières (crim_off_cat)
 - image not found image not found Délinquance, violence ou vandalisme aux alentours - enquête EU-SILC (ilc_mddw03)
 -  Gouvernance et droits élémentaires (qol_gov)
 -  Confiance dans les services publics (qol_gov_ins)
 - image not found image not found Note moyenne de confiance par domaine, sexe, âge et niveau d'éducation atteint (ilc_pw03)
 -  Discrimination et égalité des chances (qol_gov_dis)
 - image not found image not found Écart d'emploi entre les hommes et les femmes (tesem060)
 - image not found image not found Ecart de rémunération entre hommes et femmes, non ajusté, par activité de la NACE Rév. 2 - méthodologie : enquête s(...) (earn_gr_gpgr2)
 - image not found image not found Taux d'emploi par sexe, âge, niveau d'éducation atteint, pays de naissance et degré d'urbanisation (lfst_r_eredcobu)
 -  Citoyenneté active (qol_gov_cit)
 - image not found image not found Participation à des activités bénévoles formelles ou informelles, ou à des initiatives citoyennes par sexe, âge et (...) (ilc_scp19)
 -  Environnement naturel et cadre de vie (qol_env)
 -  Pollution (qol_env_pol)
 - image not found image not found Exposition à la pollution de l'air par les particules fines (source: AEE) (sdg_11_50)
 - image not found image not found Pollution, saleté ou autres problèmes environnementaux - enquête EU-SILC (ilc_mddw02)
 - image not found image not found Nuisances sonores provenant des voisins ou de la voie publique - enquête EU-SILC (ilc_mddw01)
 -  Paysage et environnement bâti (qol_env_lan)
 - image not found image not found Note moyenne de satisfaction par domaine, sexe, âge et niveau d'éducation atteint (ilc_pw01)
 - image not found image not found Pourcentage de la population considérant leur satisfaction comme grande, moyenne ou faible par domaine, sexe, âge e(...) (ilc_pw05)
 -  Expérience générale de la vie (qol_lif)
 -  Satisfaction à l'égard de la vie (qol_life_sat)
 - image not found image not found Note moyenne de satisfaction par domaine, sexe, âge et niveau d'éducation atteint (ilc_pw01)

image not found image not found Pourcentage de la population considérant leur satisfaction comme grande, moyenne ou faible par domaine, sexe, âge e(...) (ilc_pw05)




 Affects (qol_life_aff)

image not found image not found Fréquence du sentiment de bonheur au cours des 4 dernières semaines par âge, sexe et niveau d'éducation atteint (ilc_pw08)

 Indicateurs sur les migrants et l'intégration des migrants (mi)

 Intégration des migrants (mii)

 Intégration sociale (mii_soinc)


 Répartition du revenu et pauvreté monétaire (mii_ip)

image not found image not found Revenu moyen et médian par grand groupe de citoyenneté (population âgée de 18 ans et plus) (ilc_di15)

image not found image not found Revenu moyen et médian par grand groupe de pays de naissance (population âgée de 18 ans et plus) (ilc_di16)

image not found image not found Taux de risque de pauvreté par grand groupe de citoyenneté (population âgée de 18 ans et plus) (ilc_li31)

image not found image not found Taux de risque de pauvreté par grand groupe de pays de naissance (population âgée de 18 ans et plus) (ilc_li32)

image not found image not found Taux de risque de pauvreté au travail par par grand groupe de citoyenneté (population âgée de 18 ans et plus) (ilc_iw15)

image not found image not found Taux de risque de pauvreté au travail par grand groupe de pays de naissance (population âgée de 18 ans et plus) (ilc_iw16)

 Personnes en risque de pauvreté ou d'exclusion sociale (mii_pe)

image not found image not found Personnes en risque de pauvreté ou d'exclusion sociale par grand groupe de citoyenneté (population âgée de 18 ans e(...) (ilc_peps05)

image not found image not found Personnes en risque de pauvreté ou d'exclusion sociale par grand groupe de pays de naissance (population âgée de 18(...) (ilc_peps06)

image not found image not found Taux d'enfants menacés de pauvreté selon la nationalité des parents (population âgée de 0 à 17 ans) (ilc_li33)

image not found image not found Taux d'enfants menacés de pauvreté selon le pays de naissance des parents (population âgée de 0 à 17 ans) (ilc_li34)

image not found image not found Intersections des indicateurs de la population cible d'Europe 2020 par grand groupe de citoyenneté (population âgée(...) (ilc_pees06)

image not found image not found Intersections des indicateurs de la population cible d'Europe 2020 par grand groupe de pays de naissance (populatio(...) (ilc_pees07)


 Conditions de vie (mii_lc)

image not found image not found Distribution de la population par grand groupe de nationalité et titre d'occupation du logement (population âgée de(...) (ilc_lvps15)

image not found image not found Distribution de la population par grand groupe de pays de naissance et titre d'occupation du logement (population â(...) (ilc_lvps16)

image not found image not found Taux de surcharge des coûts du logement par âge, sexe et grand groupe de nationalité (population âgée de 18 ans et plus) (ilc_lvho25)

image not found image not found Taux de surcharge des coûts du logement par âge, sexe et grand groupe de pays de naissance (population âgée de 18 a(...) (ilc_lvho26)

image not found image not found Taux de surpeuplement par âge, sexe et grand groupe de nationalité (population âgée de 18 ans et plus) (ilc_lvho15)

image not found image not found Taux de surpeuplement par âge, sexe et grand groupe de pays de naissance (population âgée de 18 ans et plus) (ilc_lvho16)

image not found image not found Personnes vivant dans un ménage à très faible intensité de travail par grand groupe de citoyenneté (population âgée(...) (ilc_lvhl15)

image not found image not found Personnes vivant dans un ménage à très faible intensité de travail par grand groupe de pays de naissance (populatio(...) (ilc_lvhl16)

Privation matérielle (mii_md)

image not found image not found Taux de privation matérielle sévère par groupe large de citoyenneté (population âgée de 18 ans et plus) (ilc_mddd15)

image not found image not found Taux de privation matérielle sévère par grand groupe de pays de naissance (population âgée de 18 ans et plus) (ilc_mddd16)

image not found image not found Taux de privation matérielle et sociale par âge, sexe et large groupe de citoyenneté (ilc_mdspd04)

image not found image not found Taux de privation matérielle et sociale par âge, sexe et groupe large de pays de naissance (ilc_mdspd05)

Santé (mii_health)

Etat de santé (mii_hlth_state)

image not found image not found Santé perçue par soi-même, par sexe, âge et grand groupe de pays de naissance (hlth_silc_23)

image not found image not found Santé perçue par soi-même, par sexe, âge et groupe large de citoyenneté (hlth_silc_24)

image not found image not found Personnes avec un problème de santé ou une maladie de longue durée, par sexe, âge et grand groupe de pays de naissance (hlth_silc_25)

image not found image not found Personnes avec un problème de santé ou une maladie de longue durée, par sexe, âge et groupe large de citoyenneté (hlth_silc_26)

image not found image not found Limitation de longue durée perçue dans les activités usuelles du fait d'un problème de santé, par sexe, âge et gran(...) (hlth_silc_27)

image not found image not found Limitation de longue durée perçue dans les activités usuelles du fait d'un problème de santé, par sexe, âge et grou(...) (hlth_silc_28)

image not found image not found Intensité des symptômes dépressifs actuels par sexe, âge et groupe large de citoyenneté (hlth_ehis_mh2c)

image not found image not found Symptômes dépressifs actuels par sexe, âge et grand groupe de pays de naissance (hlth_ehis_mh1b)

image not found image not found Symptômes dépressifs actuels par sexe, âge et groupe large de citoyenneté (hlth_ehis_mh1c)

image not found image not found Intensité des symptômes dépressifs actuels par sexe, âge et grand groupe de pays de naissance (hlth_ehis_mh2b)

image not found image not found Intensité de la douleur physique par sexe, âge et grand groupe de pays de naissance (hlth_ehis_pn1b)

image not found image not found Intensité de la douleur physique par sexe, âge et groupe large de citoyenneté (hlth_ehis_pn1c)

image not found image not found Personnes déclarant une maladie chronique par type de maladie, sexe, âge et grand groupe de pays de naissance (hlth_ehis_cd1b)

image not found image not found Personnes déclarant une maladie chronique par type de maladie, sexe, âge et grand groupe de nationalité (hlth_ehis_cd1c)

Déterminants de la santé (mii_hlth_det)

image not found image not found Indice de masse corporelle (IMC) par sexe, âge et grand groupe de pays de naissance (hlth_ehis_bm1b)

image not found image not found Indice de masse corporelle (IMC) par sexe, âge et groupe large de citoyenneté (hlth_ehis_bm1c)

image not found image not found Pratique d'une activité physique suffisante pour avoir un impact positif sur la santé par sexe, âge et grand group(...) (hlth_ehis_pe9b)

image not found image not found Pratique d'une activité physique suffisante pour avoir un impact positif sur la santé par sexe, âge et groupe large(...) (hlth_ehis_pe9c)

image not found image not found Consommation quotidienne de fruits et de légumes par sexe, âge et grand groupe de pays de naissance (hlth_ehis_fv3b)

image not found image not found Consommation quotidienne de fruits et de légumes par sexe, âge et groupe large de citoyenneté (hlth_ehis_fv3c)

image not found image not found Fréquence de consommation de fruits et de légumes par sexe, âge et grand groupe de pays de naissance (hlth_ehis_fv1b)

image not found image not found Fréquence de consommation de fruits et de légumes par sexe, âge et groupe large de citoyenneté (hlth_ehis_fv1c)

image not found image not found Consommation de tabac par sexe, âge et grand groupe de pays de naissance (hlth_ehis_sk1b)

image not found image not found Consommation de tabac par sexe, âge et groupe large de citoyenneté (hlth_ehis_sk1c)

image not found image not found Fréquence de consommation d'alcool par sexe, âge et grand groupe de pays de naissance (hlth_ehis_al1b)

image not found image not found Fréquence de consommation d'alcool par sexe, âge et groupe large de citoyenneté (hlth_ehis_al1c)

image not found image not found Soutien social perçu global par sexe, âge et grand groupe de pays de naissance (hlth_ehis_ss1b)

image not found image not found Soutien social perçu global par sexe, âge et groupe large de citoyenneté (hlth_ehis_ss1c)

Soins de santé (mii_hlth_care)

image not found image not found Besoins auto-déclarés d'examen ou de traitement médical non satisfaits, par sexe, âge, raison principale déclarée e(...) (hlth_silc_29)

image not found image not found Besoins auto-déclarés d'examen ou de traitement médical non satisfaits, par sexe, âge, raison principale déclarée e(...) (hlth_silc_30)

image not found image not found Besoins auto-déclarés d'examen ou de traitement dentaire non satisfaits, par sexe, âge, raison principale déclarée (...) (hlth_silc_31)

image not found image not found Besoins auto-déclarés d'examen ou de traitement dentaire non satisfaits, par sexe, âge, raison principale déclarée (...) (hlth_silc_32)

Education (mii_educ)

Distribution de la population par niveau d'éducation atteint (mii_edata)

image not found image not found Population par niveau d'éducation atteint, sexe, âge et nationalité (%) (edat_lfs_9911)

image not found image not found Population par niveau d'éducation atteint, sexe, âge et pays de naissance (%) (edat_lfs_9912)

Jeunes ayant quitté prématurément l'éducation et la formation (mii_edatt1)

image not found image not found Jeunes ayant quitté prématurément l'éducation et la formation par sexe et nationalité (edat_lfse_01)

image not found image not found Jeunes ayant quitté prématurément l'éducation et la formation par sexe et pays de naissance (edat_lfse_02)

Jeunes par statut au regard de l'éducation et de l'emploi (y compris jeunes sans emploi et ne participant ni à l'éd(...)) (mii_edatt0)

image not found image not found Jeunes sans emploi et ne participant ni à l'éducation ni à la formation par sexe, âge et nationalité (taux NEET) (edat_lfse_23)

image not found image not found Jeunes sans emploi et ne participant ni à l'éducation ni à la formation par sexe, âge et pays de naissance (taux NEET) (edat_lfse_28)

Participation de la population âgée de 18 ans et plus à la formation tout au long de la vie (mii_trng)

image not found image not found Taux de participation à l'éducation et à la formation (4 dernières semaines) par sexe, âge et nationalité (trng_lfs_12)

image not found image not found Taux de participation à l'éducation et à la formation (4 dernières semaines) par sexe, âge et pays de naissance (trng_lfs_13)

Education - séries régionales (mii_educ_r)







- 
 Verteilung der Bevölkerung nach Bildungsabschluss (mii_edata_r)
 - image not found image not found Population par niveau d'éducation atteint, sexe, âge, pays de naissance et degré d'urbanisation (%) (edat_lfs_9915)
 - image not found image not found Population par niveau d'éducation atteint, sexe, âge, nationalité et degré d'urbanisation (%) (edat_lfs_9916)
 - image not found image not found Population par niveau d'éducation atteint, sexe, âge, pays de naissance et régions NUTS 2 (%) (edat_lfs_9917)
 - image not found image not found Population par niveau d'éducation atteint, sexe, âge, nationalité et régions NUTS 2 (%) (edat_lfs_9918)
- 
 Jeunes par statut au regard de l'éducation et de l'emploi (y compris jeunes sans emploi et ne participant ni à l'éd(...)) (mii_edatt0_r)
 - image not found image not found Jeunes sans emploi et ne participant ni à l'éducation ni à la formation par sexe, âge, pays de naissance et degré d(...)) (edat_lfse_35)
 - image not found image not found Jeunes sans emploi et ne participant ni à l'éducation ni à la formation par sexe, âge, nationalité et degré d'urban(...)) (edat_lfse_36)
 - image not found image not found Jeunes sans emploi et ne participant ni à l'éducation ni à la formation par sexe, âge, pays de naissance et région(...)) (edat_lfse_37)
 - image not found image not found Jeunes sans emploi et ne participant ni à l'éducation ni à la formation par sexe, âge, nationalité et région NUTS (...)) (edat_lfse_38)
- 
 Emploi (mii_emp)
 - image not found image not found Population par sexe, âge, nationalité et statut au regard de l'emploi (1 000) (lfsa_pganws)
 - image not found image not found Population par sexe, âge, pays de naissance et statut au regard de l'emploi (lfsa_pgacws)
- 
 Taux d'activité (mii_act)
 - image not found image not found Taux d'activité par sexe, âge et nationalité (%) (lfsa_argan)
 - image not found image not found Taux d'activité par sexe, âge, niveau d'éducation atteint et nationalité (lfsa_argaedn)
 - image not found image not found Taux d'activité par sexe, âge et pays de naissance (%) (lfsa_argacob)
 - image not found image not found Taux d'activité par sexe, âge, niveau d'éducation atteint et pays de naissance (lfsa_argaedcob)
- 
 Chômage (mii_une)
 - image not found image not found Taux de chômage par sexe, âge et nationalité (%) (lfsa_urgan)
 - image not found image not found Taux de chômage par sexe, âge et pays de naissance (%) (lfsa_urgacob)
 - image not found image not found Chômage de longue durée (12 mois ou plus) en pourcentage du chômage total, par sexe, âge et nationalité (%) (lfsa_upgan)
 - image not found image not found Chômage de longue durée (12 mois ou plus) en pourcentage du chômage total, par sexe, âge et pays de naissance (%) (lfsa_upgacob)
 - image not found image not found Indicateurs complémentaires du chômage par sexe et nationalité (lfsa_sup_nat)
 - image not found image not found Indicateurs complémentaires du chômage par sexe et pays de naissance (lfsa_sup_cob)
- 
 Emploi et travailleurs indépendants (mii_em)
 - image not found image not found Taux d'emploi par sexe, âge et nationalité (%) (lfsa_ergan)
 - image not found image not found Taux d'emploi par sexe, âge, niveau d'éducation atteint et nationalité (lfsa_ergaedn)
 - image not found image not found Taux d'emploi par sexe, âge et pays de naissance (%) (lfsa_ergacob)
 - image not found image not found Taux d'emploi par sexe, âge, niveau d'éducation atteint et pays de naissance (lfsa_ergaedcob)

image not found image not found Emploi à temps partiel en pourcentage de l'emploi total, par sexe, âge et nationalité (%) (lfsa_eppgan)

image not found image not found Emploi à temps partiel en pourcentage de l'emploi total, par sexe, âge et pays de naissance (%) (lfsa_eppgacob)

image not found image not found Employeurs et travailleurs indépendants par sexe, âge et nationalité (1 000) (lfsa_esgan)

image not found image not found Employeurs et travailleurs indépendants par sexe, âge et pays de naissance (1 000) (lfsa_esgacob)

image not found image not found Salariés en emploi temporaire en pourcentage de l'emploi salarié total, par sexe, âge et nationalité (%) (lfsa_etpgan)

image not found image not found Salariée en emploi temporaire en pourcentage de l'emploi salarié total, par sexe, âge et pays de naissance (%) (lfsa_etpgacob)

image not found image not found Taux d'emploi de jeunes n'étant ni en éducation ni en formation par sexe, niveau d'éducation atteint, années depuis(...) (edat_lfse_31)

image not found image not found Taux d'emploi de jeunes n'étant ni en éducation ni en formation par sexe, niveau d'éducation atteint, années depuis(...) (edat_lfse_32)

image not found image not found Personnes récemment embauchées (proportion de personnes occupant leur poste actuel depuis douze mois au plus, dans ...) (lfsa_ewasn)

image not found image not found Personnes récemment embauchées (proportion de personnes occupant leur poste actuel depuis douze mois au plus, dans ...) (lfsa_ewasc)

Emploi - séries régionales (mii_emp_r)

Taux d'activité (mii_act_r)

image not found image not found Taux d'activité par sexe, âge, niveau d'éducation atteint, nationalité et région NUTS 2 (lfst_r_lfp2actrtn)

image not found image not found Taux d'activité par sexe, âge, niveau d'éducation atteint, pays de naissance et région NUTS 2 (lfst_r_lfp2actrc)

image not found image not found Taux d'activité par sexe, âge, niveau d'éducation atteint, nationalité et degré d'urbanisation (lfst_r_arednu)

image not found image not found Taux d'activité par sexe, âge, niveau d'éducation atteint, pays de naissance et degré d'urbanisation (lfst_r_aredcobu)

Chômage (mii_une_r)

image not found image not found Chômage par sexe, âge, pays de naissance et région NUTS 2 (lfst_r_lfu2gac)

image not found image not found Chômage par sexe, âge, nationalité et région NUTS 2 (lfst_r_lfu2gan)

image not found image not found Chômage par sexe, âge, pays de naissance et degré d'urbanisation (lfst_r_lfu2gacu)

image not found image not found Chômage par sexe, âge, nationalité et degré d'urbanisation (lfst_r_lfu2ganu)

image not found image not found Taux de chômage par sexe, âge, pays de naissance et région NUTS 2 (lfst_r_lfur2gac)

image not found image not found Taux de chômage par sexe, âge, nationalité et région NUTS 2 (lfst_r_lfur2gan)

image not found image not found Taux de chômage par sexe, âge, pays de naissance et degré d'urbanisation (lfst_r_lfur2gacu)

image not found image not found Taux de chômage par sexe, âge, nationalité et degré d'urbanisation (lfst_r_lfur2ganu)

Emploi et travailleurs indépendants (mii_em_r)

image not found image not found Taux d'emploi par sexe, âge, niveau d'éducation atteint, nationalité et région NUTS 2 (lfst_r_lfe2emprtn)

image not found image not found Taux d'emploi par sexe, âge, niveau d'éducation atteint, pays de naissance et région NUTS 2 (lfst_r_lfe2emprc)

image not found image not found Taux d'emploi par sexe, âge, niveau d'éducation atteint, nationalité et degré d'urbanisation (lfst_r_erednu)

image not found image not found Taux d'emploi par sexe, âge, niveau d'éducation atteint, pays de naissance et degré d'urbanisation (lfst_r_eredcobu)

image not found image not found Emploi à temps partiel par sexe, âge, niveau d'éducation atteint, pays de naissance et degré d'urbanisation (lfst_r_e2pgaedcu)

image not found image not found Emploi à temps partiel par sexe, âge, niveau d'éducation atteint, nationalité et degré d'urbanisation (lfst_r_e2pgaednu)

image not found image not found Employeurs et travailleurs indépendants par sexe, âge, pays de naissance et degré d'urbanisation (lfst_r_e2sgacu)

image not found image not found Employeurs et travailleurs indépendants par sexe, âge, nationalité et degré d'urbanisation (lfst_r_e2sganu)

image not found image not found Salariés en emploi temporaire par sexe, âge, niveau d'éducation atteint, pays de naissance et degré d'urbanisation (lfst_r_e2tgaedcu)

image not found image not found Salariés en emploi temporaire par sexe, âge, niveau d'éducation atteint, nationalité et degré d'urbanisation (lfst_r_e2tgaednu)

Citoyenneté active (mii_actctz)

image not found image not found Résidents de longue durée parmi tous les citoyens non-UE titulaires d'un permis au 31 Décembre par nationalité (%) (migr_resshare)

image not found image not found Part des résidents non-ressortissants ayant acquis la citoyenneté par ancienne citoyenneté et sexe (migr_acqs)

Modules ad-hoc EFT sur migration (mii_lfso)

2014. Migration et marché du travail (lfso_14)

Les immigrants et leurs descendants (lfso_14pop)

image not found image not found Population par sexe, âge, statut migratoire et nationalité (lfso_14pciti)

image not found image not found Population par sexe, âge, statut migratoire et pays de naissance (lfso_14pcob)

image not found image not found Population par sexe, âge, statut migratoire, pays de naissance et pays de naissance des parents (lfso_14pcobp)

image not found image not found Population par sexe, âge, statut migratoire et degré d'urbanisation (lfso_14purb)

image not found image not found Classement des pays de naissance de la première génération d'immigrés par sexe et âge (lfso_14pcobrk)

image not found image not found Classement de la nationalité par sexe, âge et statut migratoire (lfso_14pcitirk)

Antécédents des immigrants et de leurs descendants (lfso_14bck)

image not found image not found Distribution du niveau d'éducation atteint (ISCED11) par sexe, âge, statut migratoire et niveau d'éducation atteint(...) (lfso_14beduc)

image not found image not found Première génération d'immigrés par sexe, citoyenneté, durée et raison pour immigrer (lfso_14b1dr)






image not found image not found Compétences linguistiques dans la langue du pays d'accueil, par statut migratoire et nationalité (lfso_14blang)

Situation des immigrants sur le marché du travail (lfso_14lmk)

image not found image not found Distribution du statut au regard de l'emploi par sexe, d'âge, statut migratoire et niveau d'éducation atteint (lfso_14lel)

image not found image not found Taux d'activité par sexe, âge, statut migratoire, nationalité et niveau d'éducation atteint (lfso_14lactr)

image not found image not found Taux d'emploi par sexe, âge, statut migratoire, nationalité et niveau d'éducation atteint (lfso_14lempr)

- image not found image not found Taux d'emploi de la première génération d'immigrés par sexe, âge, années de résidence et raison pour immigrer (lfso_14l1empr)
- image not found image not found Taux de chômage par sexe, âge, statut migratoire, nationalité et niveau d'éducation atteint (lfso_14luner)
- image not found image not found Emploi par statut migratoire, statut professionnel, type de contrat et temps plein/temps partiel (lfso_14lemp)
- image not found image not found Méthodes pour trouver un emploi par statut migratoire, niveau d'éducation atteint et type de contrat (lfso_14leecm)
- image not found image not found Salariés par statut migratoire, niveau d'éducation atteint, profession et horaire de travail (lfso_14leeow)
- image not found image not found Salariés autoproclamés surqualifiés en pourcentage de l'ensemble des salariés par sexe, âge, statut migratoire et n(...) (lfso_14loq)
-  Les immigrés et leurs principaux obstacles sur le marché du travail (lfso_14obs)
- image not found image not found Obstacles pour obtenir un emploi convenable par statut migratoire, statut au regard de l'emploi et nationalité (%) (lfso_14ociti)
- image not found image not found Obstacles pour obtenir un emploi convenable par statut migratoire, statut au regard de l'emploi et niveau d'éducati(...) (lfso_14oeduc)
-  Immigrés et ménages (lfso_14hh)
- image not found image not found Ménages par statut migratoire, pays de naissance des parents et composition des ménages (lfso_14hhcompcob)
- image not found image not found Ménages par statut migratoire, statut professionnel et années de résidence (lfso_14hhwkmg)
- image not found image not found Ménages par pays de naissance des parents, statut professionnel et années de résidence (lfso_14hhwkcob)
-  2008. La situation des migrants sur le marché du travail (lfso_08)
- image not found image not found Population par pays de naissance, pays de naissance de la mère et du père, sexe et tranche d'âge (1 000) (lfso_08cobsmf)
- image not found image not found Population par pays de naissance, pays de naissance des parents, sexe, tranche d'âge et statut au regard de l'emplo(...) (lfso_08cobsp)
- image not found image not found Population par pays de naissance, pays de naissance des parents, sexe, tranche d'âge, niveau d'éducation atteint et(...) (lfso_08cobsped)
- image not found image not found Distribution en pourcentages des principales raisons invoquées pour expliquer la migration, par pays de naissance, (...) (lfso_08cobr)
- image not found image not found Distribution en pourcentages des principales raisons invoquées pour expliquer la migration, par nombre d'années de (...) (lfso_08resr)
-  Enfants migrants (asile et gestion des migrations) (mci)
-  Statistiques sur l'asile des enfants (mci_asy)
- image not found image not found Demandeurs et primo-demandeurs d'asile par nationalité, âge et sexe Données annuelles agrégées (arrondies) (migr_asyappctza)
- image not found image not found Demandeurs et primo-demandeurs d'asile par nationalité, âge et sexe Données mensuelles (arrondies) (migr_asyappctzm)
- image not found image not found Personnes faisant l'objet de demandes d'asile en instance à la fin du mois par nationalité, âge et sexe - données m(...) (migr_asyenctzm)
- image not found image not found Décisions de première instance sur les demandes par nationalité, âge et sexe Données trimestrielles (arrondies) (migr_asydcfstq)
- image not found image not found Décisions définitives sur les demandes par nationalité, âge et sexe Données agrégées annuelles (arrondies) (migr_asydcfina)
- image not found image not found Personnes réinstallées par nationalité, âge et sexe Données annuelles (arrondies) (migr_asyresa)
- image not found image not found Demandeurs d'asile considérés comme mineurs non accompagnés par nationalité, âge et sexe Données annuelles (arrondies) (migr_asyunaa)

📁 Statistiques sur les permis de résidence pour les enfants (mci_res)

image not found image not found Permis délivrés pour la première fois par raison, âge, sexe et nationalité (migr_resfas)

image not found image not found Tous les permis valables au 31 décembre de chaque année par âge, sexe et nationalité (migr_resvas)

image not found image not found Résidents de longue durée au 31 décembre de chaque année par âge, sexe et nationalité (migr_reslas)

📁 Statistiques sur l'application de la législation sur l'immigration des enfants (mci_eil)

image not found image not found Ressortissants de pays tiers repérés en situation illégale - données annuelles (arrondies) (migr_eipre)

📁 Indicateurs de la mondialisation économique (egi)

📁 Commerce international (egi_tr)

image not found image not found Exportations de biens et services en % du PIB (tet00003)

image not found image not found Importations de biens et services en % du PIB (tet00004)

image not found image not found Ratio des exportations sur importations (egi_tr1)

📁 Investissements directs étrangers (egi_fi)

image not found image not found Stocks entrants des investissements directs étrangers (IDE) en % du PIB (tec00105)

image not found image not found Stocks sortants des investissements directs étrangers (IDE) en % du PIB (tec00106)

image not found image not found Intensité des flux des investissements directs étrangers (IDE) - indicateur d'intégration du marché (tec00107)

📁 Emploi (egi_em)

image not found image not found Emploi dans les entreprises sous contrôle étranger (egi_em1)

image not found image not found Emploi dans les filiales étrangères des entreprises nationales (egi_em2)

📁 Recherche et développement (egi_rd)

image not found image not found Dépenses de R&D des entreprises sous contrôle étranger (egi_rd1)

📁 Valeur ajoutée (egi_va)

image not found image not found Valeur ajoutée dans les entreprises sous contrôle étranger (egi_va1)

📁 Egalité (âge et sexe) (eq)

📁 Egalité en matière d'âge (eq_age)

📁 Éducation (eq_aedu)

image not found image not found Population par niveau d'éducation atteint, sexe et âge (%) - indicateurs principaux (edat_lfse_03)

image not found image not found Taux de participation à l'éducation et à la formation (4 dernières semaines) par sexe et âge (trng_lfse_01)

📁 Marché du travail (eq_alm)

image not found image not found Taux d'emploi par sexe, âge et nationalité (%) (lfsa_ergan)

image not found image not found Salariés en emploi temporaire en pourcentage de l'emploi salarié total, par sexe, âge et nationalité (%) (lfsa_etpgan)

image not found image not found Emploi à temps partiel en pourcentage de l'emploi total, par sexe et âge (%) (lfsa_eppga)

image not found image not found Taux de chômage par sexe, âge et nationalité (%) (lfsa_urgan)

📁 Gains et intégration sociale (eq_aesi)

image not found image not found Enquête sur la structure des salaires : salaires horaires (earn_ses_hourly)

image not found image not found Ecart de rémunération entre hommes et femmes, non ajusté, par âge - activité de la NACE Rév. 2 (B-S sauf O), method(...) (earn_gr_gpgr2ag)

image not found image not found Personnes en risque de pauvreté ou d'exclusion sociale par âge et sexe (ilc_peps01)

image not found image not found Taux de risque de pauvreté par seuil de pauvreté, âge et sexe - enquête EU-SILC (ilc_li02)

image not found image not found Taux de risque de pauvreté avant transferts sociaux (les pensions sont exclues des transferts sociaux) par seuil de(...) (ilc_li10)

image not found image not found Taux de privation matérielle pour les dimensions 'difficultés économiques' et 'biens' durables par nombre d'élément(...) (ilc_sip8)

image not found image not found Taux de privation sévère liée au logement par âge, sexe et statut de pauvreté - enquête EU-SILC (ilc_mdho06a)

image not found image not found Taux de surpeuplement par âge, sexe et statut de pauvreté - population totale - enquête EU-SILC (ilc_lvho05a)

Santé (eq_ahlt)

image not found image not found Espérance de vie par âge, sexe et niveau d'éducation atteint (demo_mlexpecedu)

image not found image not found Causes de décès - taux de mortalité standardisé pour 100 000 habitants - données annuelles (hlth_cd_asdr)

image not found image not found Autorisations de sortie selon le diagnostic, pour au moins une nuit, pour 100 000 habitants (hlth_co_disch2)

image not found image not found Besoins d'examen ou de traitement médical auto-déclarés et non satisfaits par niveau de limitation des activités, s(...) (hlth_dh030)

Économie et société numériques (eq_aiso)

image not found image not found Particuliers - utilisation des ordinateurs (isoc_ci_cfp_cu)

image not found image not found Particuliers - utilisation de l'internet (isoc_ci_ifp_iu)

image not found image not found Particuliers utilisant l'internet dans les relations avec l'administration publique (isoc_bde15ei)

image not found image not found Banque en ligne et commerce électronique (isoc_bde15cbc)

Égalité entre les sexes (eq_gend)

Éducation (eq_gedu)

image not found image not found Population par niveau d'éducation atteint, sexe et âge (%) - indicateurs principaux (edat_lfse_03)

image not found image not found Diplômés de l'enseignement supérieur (educ_itterc)

image not found image not found Jeunes ayant quitté prématurément l'éducation et la formation par sexe et statut au regard de l'emploi (edat_lfse_14)

image not found image not found Taux de participation à l'éducation et à la formation (4 dernières semaines) par sexe et âge (trng_lfse_01)

Marché du travail (eq_glm)

image not found image not found Emploi et activité par sexe et âge - données annuelles (lfsi_emp_a)

image not found image not found Taux d'emploi par sexe, âge et niveau d'éducation atteint (%) (lfsa_ergaed)

image not found image not found Emploi à temps partiel en pourcentage de l'emploi total, par sexe, âge et nationalité (%) (lfsa_eppgan)

image not found image not found Salariés en emploi temporaire par sexe, âge et raison principale (lfsa_etgar)

image not found image not found Chômage par sexe et âge - moyennes annuelles (une_rt_a)

image not found image not found Chômage de longue durée par sexe - moyenne annuelle (une_ltu_a)

Gains et intégration sociale (eq_gesi)

image not found image not found Écart de rémunération entre hommes et femmes, non ajusté, par activité de la NACE Rév. 2 - méthodologie : enquête s(...) (earn_gr_gpgr2)

image not found image not found Enquête sur la structure des salaires : salaires horaires (earn_ses_hourly)

image not found image not found Enquête sur la structure des salaires : salaires mensuels (earn_ses_monthly)

image not found image not found Personnes en risque de pauvreté ou d'exclusion sociale par âge et sexe (ilc_peps01)

image not found image not found Taux de risque de pauvreté par seuil de pauvreté, âge et sexe - enquête EU-SILC (ilc_li02)

image not found image not found Rapport relatif du revenu median (65+) - enquête EU-SILC (ilc_pnp2)

image not found image not found Besoins d'examen ou de traitement médical auto-déclarés et non satisfaits par niveau de limitation des activités, s(...) (hlth_dh030)

image not found image not found Ecart global de revenus du travail (teqges01)

Garde d'enfants (eq_gchi)

image not found image not found Taux d'emploi des adultes par sexe, tranche d'âge, niveau d'éducation atteint, nombre d'enfants et âge du plus jeun(...) (lfst_hheredch)

image not found image not found Pourcentage d'emploi à temps partiel des adultes par sexe, tranche d'âge, nombre d'enfants et âge du plus jeune enfant (lfst_hhptechi)

image not found image not found Enfants dans le système formel de garde d'enfants ou d'éducation par tranche d'âge et durée - % par rapport à la po(...) (ilc_caindformal)

Santé (eq_gslt)

image not found image not found Espérance de vie par âge et sexe (demo_mlexpec)

image not found image not found Années de vie en bonne santé (à partir de 2004) (hlth_hlye)

image not found image not found Causes de décès - taux de mortalité standardisé pour 100 000 habitants - données annuelles (hlth_cd_asdr)

image not found image not found Autorisations de sortie selon le diagnostic, pour au moins une nuit, pour 100 000 habitants (hlth_co_disch2)

Économie et société numériques (eq_giso)

image not found image not found Particuliers - utilisation des ordinateurs (isoc_ci_cfp_cu)

image not found image not found Particuliers - utilisation de l'internet (isoc_ci_ifp_iu)

image not found image not found Particuliers utilisant l'internet dans les relations avec l'administration publique (isoc_bde15ei)

image not found image not found Banque en ligne et commerce électronique (isoc_bde15cbc)

Qualité de l'emploi (qoe)

Sécurité au travail et éthique (qoe_saet)

Sécurité au travail (qoe_sw)

image not found image not found Nombre d'accidents du travail mortels par état membre et âge, hors accidents de la circulation et accidents à bord (...) (hsw_aw_fnms)

image not found image not found Accidents du travail mortels par activité de la NACE Rév. 2 (hsw_n2_02)

image not found image not found Nombre d'accidents du travail par activité de la NACE Rév. 1.1, gravité et sexe (hsw_aw_nnasx)

image not found image not found Accidents du travail non mortels par activité de la NACE Rév. 2 et sexe (hsw_n2_01)

image not found image not found Personnes déclarant une exposition à des facteurs de risque pouvant nuire au bien-être mental par sexe, âge et acti(...) (hsw_exp5a)

image not found image not found Personnes déclarant une exposition à des facteurs de risque pouvant nuire au bien-être mental par sexe, âge et acti(...) (hsw_exp5b)

image not found image not found Personnes déclarant une exposition à des facteurs de risque pouvant nuire à la santé physique par sexe, âge et acti(...) (hsw_exp6a)

image not found image not found Personnes déclarant une exposition à des facteurs de risque pouvant nuire à la santé physique par sexe, âge et acti(...) (hsw_exp6b)

Traitement équitable en matière d'emploi (qoe_eth)

image not found image not found Ecart de rémunération entre hommes et femmes, non ajusté, par activité de la NACE Rév. 2 - méthodologie : enquête s(...) (earn_gr_gpgr2)

image not found image not found Emploi par sexe, âge, statut professionnel et profession (1 000) (lfsa_egais)

- image not found image not found Personnes en emploi discriminées au travail durant les douze derniers mois par sexe et âge (source: Eurofound) (qoe_ewcs_1c3)
- image not found image not found Femmes en emploi dans des postes de direction par âge (tqoe1c2)
- 📁 Revenu et autres prestations (qoe_inbe)
 - 📁 Revenu du travail (qoe_inc)
 - image not found image not found Enquête sur la structure des salaires : salaires mensuels (earn_ses_monthly)
 - image not found image not found Proportion des employés à bas salaires (apprentis exclus) par sexe (earn_ses_pub1s)
- 📁 Temps de travail et équilibre entre vie professionnelle et vie privée (qoe_woli)
 - 📁 Durée du travail (qoe_woh)
 - image not found image not found Nombre moyen d'heures de travail habituellement prestées par semaine dans l'activité principale, par sexe, statut p(...) (lfsa_ewhun2)
 - image not found image not found Nombre moyen d'heures de travail habituellement prestées par semaine dans l'activité principale, par sexe, statut p(...) (lfsa_ewhuna)
 - image not found image not found Longues heures de travail dans l'emploi principal par sexe, âge, statut professionnel et profession (lfsa_qoe_3a2)
 - image not found image not found Raison principale pour l'emploi à temps partiel - Distributions par sexe et âge (%) (lfsa_epgar)
 - image not found image not found Heures de travail par semaine sexe, âge, statut professionnel et profession (lfsa_qoe_3a4)
 - image not found image not found Personnes en emploi ayant plus qu'un travail par sexe (tqoe3a5)
 - 📁 Aménagements du temps de travail (qoe_wta)
 - image not found image not found Personnes en emploi travaillant la nuit en pourcentage du total de l'emploi, par sexe, âge et statut professionnel (%) (lfsa_ewpnig)
 - image not found image not found Personnes en emploi travaillant le soir en pourcentage du total de l'emploi, par sexe, âge et statut professionnel (%) (lfsa_ewpeve)
 - image not found image not found Travail pendant le week-end par sexe, âge, statut professionnel et profession (lfsa_qoe_3b3)
 - image not found image not found Employés avec un rythme de travail flexible par sexe (tqoe3b4)
 - 📁 Equilibre entre vie professionnelle et vie privée (qoe_wlb)
 - image not found image not found Taux d'emploi des adultes par sexe, tranche d'âge, niveau d'éducation atteint, nombre d'enfants et âge du plus jeune(...) (lfst_hheredch)
 - image not found image not found Pourcentage d'adultes en emploi travaillant à leur domicile par sexe, tranche d'âge, nombre d'enfants et âge du plu(...) (lfst_hhwahchi)
 - image not found image not found Durée moyenne du temps de trajet aller entre le travail et la maison par sexe et âge (source: Eurofound) (qoe_ewcs_3c3)
- 📁 Sécurité de l'emploi et protection sociale (qoe_soe)
 - image not found image not found Salariés en emploi temporaire par sexe, âge et raison principale (lfsa_etgar)
 - image not found image not found Salariés en emploi temporaire en pourcentage de l'emploi salarié total, par sexe, âge et nationalité (%) (lfsa_etpgan)
 - image not found image not found Durée de l'emploi par sexe, âge, statut professionnel et profession (lfsa_qoe_4a2)
 - image not found image not found Employés des agences de travail temporaire par sexe, âge et activité de la NACE Rév. 2 (lfsa_qoe_4a6r2)
 - image not found image not found Employés des agences de travail temporaire par sexe, âge et activité de la NACE Rév. 1.1 (lfsa_qoe_4a6r1)
 - image not found image not found Emploi précaire par sexe, âge et activité de la NACE Rév. 2 (lfsa_qoe_4ax1r2)

image not found image not found Emploi précaire par sexe, âge et activité de la NACE Rév. 1.1 (lfsa_qoe_4ax1r1)

image not found image not found Personnes en emploi s'attendant à une possible perte de leur emploi dans les six prochains mois par sexe et âge (so(...)) (qoe_ewcs_4a5)

image not found image not found Employeurs et travailleurs indépendants par sexe, âge et niveau d'éducation atteint (1 000) (lfsa_esgaed)

image not found image not found Personnes en emploi étant travailleurs indépendants (sans employés) par sexe (tqoe4a3)

Dialogue social (qoe_sod)

image not found image not found 2014 - Nombre de salariés par sexe, activité économique et convention collective (earn_ses14_01)

image not found image not found 2010 - Nombre de salariés par sexe, activité économique et convention collective (earn_ses10_01)

image not found image not found 2006 - Nombre de salariés par activité économique, convention collective, sexe (earn_ses06_01)

image not found image not found 2002 - Nombre de salariés par activité économique, convention collective, sexe, contrat de travail (earn_ses_agt01)

Qualifications et formation continue (qoe_trsk)

image not found image not found Personnes en emploi participant à une éducation ou une formation non-formelle liée à l'emploi dans les douze dernie(...) (qoe_ewcs_6_1)

image not found image not found Volume d'activités d'éducation et formation non-formelle liée à l'emploi par participant dans les douze derniers mo(...) (qoe_ewcs_6_2)

image not found image not found Personnes en emploi pensant que leur éducation ou formation non-formelle liée à l'emploi les a aidé à améliorer leu(...) (qoe_ewcs_6_3)

image not found image not found Personnes en emploi dont le travail implique l'amélioration de leur compétences par sexe et âge (source: Eurofound) (qoe_ewcs_6_4)

image not found image not found Personnes en emploi dont l'expérience professionnelle et les compétences de travail seraient utiles pour trouver un(...) (qoe_ewcs_6_5)

image not found image not found Personnes en emploi ayant l'opportunité d'utiliser leur connaissances et compétences dans leur travail actuel par s(...) (qoe_ewcs_6_6)

Relations sur le lieu de travail et motivation au travail (qoe_relmot)

Relations sur le lieu de travail (qoe_rel)

image not found image not found Personnes en emploi ayant une bonne relation avec leurs collègues par sexe et âge (source: Eurofound) (qoe_ewcs_7a1)

image not found image not found Employés ayant une bonne relation avec leur superviseur par sexe et âge (source: Eurofound) (qoe_ewcs_7a2)

image not found image not found Personnes en emploi exposées au travail à de la violence physique, psychologique ou sexuelle durant les 12 derniers(...) (qoe_ewcs_7a3)

Motivation au travail (qoe_mot)

image not found image not found Personnes en emploi pouvant choisir leurs méthodes de travail ou influencer leur rythme de travail par sexe et âge (...) (qoe_ewcs_7b1)

image not found image not found Employés recevant régulièrement des retours d'information de leur superviseur par sexe et âge (source: Eurofound) (qoe_ewcs_7b2)

image not found image not found Personnes en emploi pensant faire un travail utile par sexe et âge (source: Eurofound) (qoe_ewcs_7b3)

image not found image not found Personnes en emploi devant travailler à très grande vitesse ou dans des délais serrés par sexe et âge (source: Euro(...)) (qoe_ewcs_7b4)

image not found image not found Personnes en emploi pouvant influencer les décisions qui affectent leur travail par sexe et âge (source: Eurofound) (qoe_ewcs_7b5)

Indicateurs agroenvironnementaux (ai)

image not found image not found Surface agricole couverte par l'agriculture biologique (sdg_02_40)
image not found image not found Ventes d'engrais par type de nutriment (source: Fertilizers Europe) (tai01)
image not found image not found Ventes totales de pesticides (tai02)
image not found image not found Part des superficies irrigables et irriguées dans la superficie agricole utilisée (SAU) par région NUTS 2 (tai03)
image not found image not found Consommation finale énergétique de l'agriculture/sylviculture par hectare de superficie agricole utilisée. (tai04)
image not found image not found Part des principaux types de terres dans la superficie agricole utilisée (SAU) par région NUTS 2 (tai05)
image not found image not found Part des principaux types de bétail dans les unités de gros bétail (UGB) totales par région NUTS 2 (tai06)
image not found image not found Indice de densité du bétail (tai09)
image not found image not found Bilan nutritif brut de la terre agricole (t2020_rn310)
image not found image not found Émissions d'ammoniac provenant de l'agriculture (source: AEE) (sdg_02_60)
image not found image not found Emissions d'ammoniac provenant de l'agriculture - % des émissions totales (source: AEE) (tai07)
image not found image not found Emissions de gaz à effet de serre provenant de l'agriculture (tai08)

Changement climatique (cli)

Emissions de gaz à effet de serre (cli_gge)

image not found image not found Emissions de gaz à effet de serre par secteur source (source : AEE) (env_air_gge)
image not found image not found Émissions de gaz à effet de serre (source: AEE) (sdg_13_10)
image not found image not found Compte d'émissions atmosphériques par activité de la NACE Rév. 2 (env_ac_ainah_r2)
image not found image not found Intensité des émissions dans l'air par activité de la NACE Rév. 2 (env_ac_aeint_r2)
image not found image not found Emissions de gaz à effet de serre et polluants de l'air induites par la consommation finale de produits de type CPA(...) (env_ac_io10)
image not found image not found Emissions de gaz à effet de serre dans les secteurs inclus sur la décision de répartition de l'effort (ESD) (t2020_35)
image not found image not found Emissions de gaz à effet de serre provenant de l'agriculture (tai08)
image not found image not found Intensité d'émissions de gaz à effet de serre par consommation d'énergie (source: AEE et Eurostat) (sdg_13_20)
image not found image not found Moyenne des émissions de CO2 par kilomètre provenant de véhicules particuliers neufs (source: AEE, DG CLIMA) (sdg_12_30)

Déterminants (cli_dri)

Énergie (cli_dri_nrg)

image not found image not found Consommation d'énergie primaire (sdg_07_10)
image not found image not found Consommation d'énergie finale (sdg_07_11)
image not found image not found Consommation finale d'énergie des ménages (t2020_rk200)
image not found image not found Consommation finale d'énergie des ménages par tête (sdg_07_20)
image not found image not found Consommation finale d'énergie des ménages par combustible (t2020_rk210)
image not found image not found Consommation finale d'énergie par produit (ten00123)
image not found image not found Consommation finale d'énergie par secteur (ten00124)
image not found image not found Bilans énergétiques complets (nrg_bal_c)
image not found image not found Production d'électricité et de chaleur par type de combustible (nrg_bal_peh)
image not found image not found Capacités de production d'électricité par principaux groupes de combustibles et d'opérateurs (nrg_inf_epc)






- image not found image not found Indicateurs clés pour les comptes des flux physiques d'énergie par activité de la NACE Rév. 2 (env_ac_pefa04)
- image not found image not found Ressources et emploi d'énergie par activité de la NACE Rév. 2 (env_ac_pefasu)
-  Transport (cli_dri_tran)
- image not found image not found Transport aérien de passagers entre les principaux aéroports de chaque pays déclarant et des pays déclarants partenaires (avia_paoac)
- image not found image not found Transport aérien de fret et de courrier entre les principaux aéroports de chaque pays déclarant et des pays déclara(...) (avia_gooac)
- image not found image not found Récapitulatif du transport routier annuel par type d'opération et type de transport (1 000 t, Mio Tkm, Mio Veh-km) (road_go_ta_tott)
- image not found image not found Répartition modale du transport de fret (tran_hv_frmod)
- image not found image not found Volume du transport de fret par rapport au PIB (tran_hv_frtra)
- image not found image not found Répartition modale du transport de voyageurs (tran_hv_psmo)
- image not found image not found Volume du transport de voyageurs par rapport au PIB (tran_hv_pstra)
-  Processus industriels et utilisation des produits (cli_dri_ind)
- image not found image not found Production dans l'industrie - données annuelles (sts_inpr_a)
- image not found image not found Production dans la construction - données annuelles (sts_copr_a)
- image not found Production totale par liste PRODCOM (NACE Rév. 2) - données annuelles (DS-066342)
-  Déchets (cli_dri_was)
- image not found image not found Gestion du déchet excepté les déchets minéraux principaux, par opérations de gestion des déchets (env_wasoper)
- image not found image not found Taux de dépôt dans ou sur le sol des déchets exceptés minéraux principaux (t2020_rt110)
- image not found image not found Déchets municipaux par opérations de gestion des déchets (env_wasmun)
-  Agriculture (cli_dri_agr)
- image not found image not found Cheptel bovin - données annuelles (apro_mt_lscatl)
- image not found image not found Part des principaux types de bétail dans les unités de gros bétail (UGB) totales par région NUTS 2 (tai06)
- image not found image not found Indice de densité du bétail (tai09)
- image not found image not found Cheptel: nombre d'exploitations agricoles et d'animaux selon l'orientation technico-économique (2 chiffres) (ef_olslsoft)
- image not found image not found Effectifs d'animaux par région NUTS 2 (agr_r_animal)
- image not found image not found Surface agricole utilisée (SAU) gérée par des fermes à faible, moyenne et haute input (source: RICA) (aei_ps_inp)
- image not found image not found Ventes d'engrais par type de nutriment (source: Fertilizers Europe) (tai01)
- image not found image not found Consommation d'engrais inorganiques (aei_fm_usefert)
-  Utilisation des terres, le changement d'affectation des terres et la foresterie (cli_dri_ovl)
- image not found image not found Vue d'ensemble de l'utilisation des sols par région NUTS 2 (lan_use_ovw)
- image not found image not found Vue d'ensemble de l'occupation des sols par région NUTS 2 (lan_lcv_ovw)
- image not found image not found Couverture artificielle du sol (sdg_15_30)
- image not found image not found Superficie boisée (source: questionnaire EFA) (for_area_efa)
- image not found image not found Superficie boisée (source: FAO - FE) (for_area)
- image not found image not found Volumes de bois sur écorce (source: questionnaire EFA) (for_vol_efa)
- image not found image not found Volumes de bois (source: FAO - FE) (for_vol)
- image not found image not found Forêts protégées et forêts Natura 2000 (for_protect)

image not found image not found Fonctions protectives de la forêt (for_profnc)
image not found image not found Sciages et panneaux de bois (for_swpan)
image not found image not found Occupation des sols par catégories de FAO Forêts par région NUTS 2
(lan_lcv_fao)

Atténuation (cli_mit)

image not found image not found Approvisionnement, transformation et consommation d'énergies
renouvelables et de déchets (nrg_cb_rw)
image not found image not found Capacités de production d'électricité à partir des sources d'énergie
renouvelables et de déchets (nrg_inf_epcrw)
image not found image not found Capacités de production de biocombustibles liquides (nrg_inf_lbpc)
image not found image not found Surfaces de capteurs solaires (nrg_inf_stcs)
image not found image not found Pompes à chaleur - caractéristiques techniques par technologie
(nrg_inf_hptc)
image not found image not found Installations nucléaires (nrg_inf_nuc)
image not found image not found Efficacité énergétique (nrg_ind_eff)
image not found image not found Potentiel de report modal du trafic routier de conteneurs sur longue
distance - tonne-kilomètre (tran_im_mosp)
image not found image not found Taxes environnementales par activité économique (NACE Rév. 2)
(env_ac_taxind2)
image not found image not found Production, valeur ajoutée et exportations du secteur des biens et services
environnementaux (env_ac_egss2)
image not found image not found Dépense nationale de protection de l'environnement par caractéristiques
économiques (env_ac_epneec)
image not found image not found Statistiques sur les dépenses de protection de l'environnement, par
domaine (NACE Rév. 2, B-E) (sbs_env_dom_r2)

Impact et adaptation (cli_iad)

image not found image not found Déviation moyenne de la température de la surface proche (source : AEE)
(cli_iad_td)
image not found image not found L'acidité moyenne des océans (source : AEE) (cli_iad_swat)
image not found image not found Pertes économiques provoquées par des situations climatiques extrêmes
par mode d'événement (source : AEE) (cli_iad_loss)
image not found image not found Degrés-jours de chauffage et de refroidissement par région NUTS 2 -
données mensuelles (nrg_chddr2_m)
image not found image not found Degrés-jours de chauffage et de refroidissement par région NUTS 2 -
données annuelles (nrg_chddr2_a)
image not found image not found Environnement - villes et grandes villes (urb_cenv)
image not found image not found Part des superficies irrigables et irriguées dans la superficie agricole
utilisée (SAU) par région NUTS 2 (tai03)
image not found image not found Principales variétés de vigne par classe d'âge (vit_t4)
image not found image not found Utilisation des sols: nombre d'exploitations agricoles et superficies de
différentes cultures selon l'orientation t(...) (ef_oluft)
image not found image not found Utilisation des sols: nombre d'exploitations agricoles et superficies de
différentes cultures selon la taille de l(...) (ef_oluaareg)
image not found image not found Bilan nutritif brut de la terre agricole (t2020_rn310)
image not found image not found Indice d'exploitation de l'eau par type de source d'eau (sdg_06_60)
image not found image not found Ressources en eau: moyenne annuelle à long terme (ten00001)
image not found image not found Prélèvements d'eau douce par source - millions de m³ (ten00002)
image not found image not found Eau prélevée par secteur d'utilisation (ten00006)
image not found image not found Productivité de l'eau (t2020_rd210)

Initiatives en faveur du climat (cli_act)

image not found image not found Contribution à l'engagement international de 100 Mrd USD pour dépenses liées au climat (source: DG CLIMA, EIONET) (sdg_13_50)

image not found image not found Population couverte par les signataires de La Convention des Maires pour le Climat et l'Energie (source: La Conventi(...) (sdg_13_60)

Statistiques relatives aux compétences (sks)

Offre de compétences - mesures indirectes (sks_sim)

Education et formation - enquête sur les forces de travail (sks_simlf)

Population par niveau d'éducation atteint (sks_simlf_pop)

image not found image not found Population par sexe, âge et niveau d'éducation atteint (1 000) (lfsa_pgaed)

image not found image not found Population par niveau d'éducation atteint, sexe et âge (%) - indicateurs principaux (edat_lfse_03)

image not found image not found Population âgée 25-64 par niveau d'éducation atteint, sexe et régions NUTS 2 (%) (edat_lfse_04)

image not found image not found Population par niveau d'éducation atteint, sexe, âge et statut au regard de l'emploi (1 000) (edat_lfs_9902)

image not found image not found Population par niveau d'éducation atteint, sexe, âge et statut au regard de l'emploi (%) (edat_lfs_9904)

image not found image not found Population par niveau d'éducation atteint, sexe, âge et nationalité (%) (edat_lfs_9911)

image not found image not found Population par niveau d'éducation atteint, sexe, âge et pays de naissance (%) (edat_lfs_9912)

image not found image not found Population par niveau d'éducation atteint, sexe, âge et degré d'urbanisation (%) (edat_lfs_9913)

image not found image not found Population âgée 15-34 par niveau d'éducation atteint, sexe, âge et orientation du programme (%) (edat_lfs_9914)

Jeunes ayant quitté prématurément l'éducation et la formation (edatt1)

image not found image not found Jeunes ayant quitté prématurément l'éducation et la formation par sexe et statut au regard de l'emploi (edat_lfse_14)

image not found image not found Jeunes ayant quitté prématurément l'éducation et la formation par sexe et nationalité (edat_lfse_01)

image not found image not found Jeunes ayant quitté prématurément l'éducation et la formation par sexe et pays de naissance (edat_lfse_02)

image not found image not found Jeunes ayant quitté prématurément l'éducation formelle par sexe et statut au regard de l'emploi (edat_lfse_15)

image not found image not found Jeunes ayant quitté prématurément l'éducation et la formation par sexe et région NUTS 2 (edat_lfse_16)

image not found image not found Jeunes ayant quitté prématurément l'éducation et la formation par sexe et degré d'urbanisation (edat_lfse_30)

Education et formation - collecte de données commune à l'UNESCO, l'OCDE et Eurostat (UOE) (sks_simuoe)

image not found image not found Diplômés par niveau d'étude, orientation du programme, achèvement, sexe et âge (educ_uoe_grad01)

image not found image not found Diplômés de l'enseignement supérieur par groupes d'âge - pour 1000 habitants âgés de 20-29 ans (educ_uoe_grad05)

image not found image not found Diplômés de l'enseignement supérieur en sciences, math., informat., ingén., indus. de transformation, production - (...) (educ_uoe_grad04)

image not found image not found Diplômés au niveau doctorat par sexe et groupes d'âge - pour 1000 habitants âgés de 25-34 ans (educ_uoe_grad06)

image not found image not found Diplômés au niveau doctorat, sciences, mathém., informat., ingénierie, indus. de transformation, production, par se(...) (educ_uoe_grad07)

image not found image not found Répartition des diplômés aux niveaux d'étude et orientation du programme par sexe et domaine d'étude (educ_uoe_grad03)


 Education et formation - ressources humaines dans le domaine des sciences et de la technologie (sks_simhr)

image not found image not found RHST par catégorie, sexe et âge (hrst_st_ncat)


image not found image not found RHST diplômées de l'enseignement supérieur par sexe, âge et domaine d'études (hrst_st_nfiensex)

image not found image not found RHST diplômées de l'enseignement supérieur par âge et domaine d'études (hrst_st_nfieage)

image not found image not found RHST par catégorie et région NUTS 2 (hrst_st_rcat)

image not found image not found RHST par catégorie, sexe et région NUTS 1 (hrst_st_rsex)

image not found image not found RHST par catégorie, âge et région NUTS 1 (hrst_st_rage)

 Offre de compétences - auto-évaluation (sks_ssr)

 Compétences numériques - usage des TIC dans les ménages et par individu (sks_srds)


 Utilisation de l'informatique et d'Internet (sks_sr_icti)

image not found image not found Particuliers - utilisation des ordinateurs (isoc_ci_cfp_cu)

image not found image not found Particuliers - fréquence d'utilisation des ordinateurs (isoc_ci_cfp_fu)

image not found image not found Particuliers - lieux d'utilisation des ordinateurs (isoc_ci_cfp_pu)

image not found image not found Particuliers - fréquence d'utilisation de l'internet (isoc_ci_ifp_fu)

image not found image not found Particuliers - utilisation des services de cloud (isoc_cicci_use)

image not found image not found Particuliers n'ayant jamais utilisé un ordinateur (isoc_r_cux_i)


 Utilisateurs des TIC (sks_sr_ictu)

image not found image not found Compétences numériques des particuliers (isoc_sk_dskl_i)


image not found image not found Compétences en informatique des particuliers (isoc_sk_cskl_i)

image not found image not found Compétences des particuliers sur l'internet (isoc_sk_iskl_i)

image not found image not found Acquisition de compétences dans les TIC (isoc_sk_how_i)

image not found image not found Dernière formation en informatique (isoc_sk_rtc_i)

image not found image not found Raisons pour lesquelles un cours sur l'utilisation d'un ordinateur n'a pas été suivi (isoc_sk_rnct_i)

 Connaissance des langues - enquête sur l'éducation des adultes (sks_ssaes)

 Nombre de langues étrangères connues (edat_aes_I2)

image not found image not found Nombre de langues étrangères connues (auto-évaluation) par sexe (edat_aes_I21)

image not found image not found Nombre de langues étrangères connues (auto-évaluation) par âge (edat_aes_I22)

image not found image not found Nombre de langues étrangères connues (auto-évaluation) par niveau d'éducation atteint (edat_aes_I23)

image not found image not found Nombre de langues étrangères connues (auto-évaluation) par statut au regard de l'emploi (edat_aes_I24)

image not found image not found Nombre de langues étrangères connues (auto-évaluation) par profession (edat_aes_I25)

image not found image not found Nombre de langues étrangères connues (auto-évaluation) par degré d'urbanisation (edat_aes_I26)


 Niveau de connaissance de la langue étrangère la mieux maîtrisée (edat_aes_I3)

image not found image not found Niveau de connaissance de la langue étrangère la mieux maîtrisée (auto-évaluation) par sexe (edat_aes_I31)


image not found image not found Niveau de connaissance de la langue étrangère la mieux maîtrisée (auto-évaluation) par âge (edat_aes_I32)


image not found image not found Niveau de connaissance de la langue étrangère la mieux maîtrisée (auto-évaluation) par niveau d'éducation atteint (edat_aes_I33)

image not found image not found Niveau de connaissance de la langue étrangère la mieux maîtrisée (auto-évaluation) par statut au regard de l'emploi (edat_aes_I34)

image not found image not found Niveau de connaissance de la langue étrangère la mieux maîtrisée (auto-évaluation) par profession (edat_aes_I35)

image not found image not found Niveau de connaissance de la langue étrangère la mieux maîtrisée (auto-évaluation) par degré d'urbanisation (edat_aes_I36)

 Demande de compétences - mesures indirectes (sks_dim)

 Emploi - enquête sur les forces de travail (sks_dimlf)


 Emploi (sks_dimlf_em)

image not found image not found Emploi par sexe, âge et nationalité (1 000) (lfsa_egan)

image not found image not found Emploi par sexe, âge et niveau d'éducation atteint (1 000) (lfsa_egaed)

image not found image not found Emploi par sexe, âge et statut professionnel (1 000) (lfsa_egaps)

image not found image not found Emploi par sexe, âge et activité économique (à partir de 2008, NACE Rév.2) (1 000) (lfsa_egan2)

image not found image not found Emploi par sexe, âge et activité économique détaillée (à partir de 2008, NACE Rév.2 niveau division) (1 000) (lfsa_egan22d)

image not found image not found Emploi par sexe, âge, durée de l'emploi actuel et activité économique (à partir de 2008, NACE Rév.2) (1 000) (lfsa_egdn2)

image not found image not found Emploi par profession et activité économique (à partir de 2008, NACE Rév.2) (1 000) (lfsa_eisn2)

image not found image not found Emploi par sexe, âge, statut professionnel et profession (1 000) (lfsa_egais)

image not found image not found Emploi par sexe, profession et niveau d'éducation atteint (1 000) (lfsa_egised)

image not found image not found Personnes en emploi travaillant à la maison, en pourcentage du total de l'emploi, par sexe, âge et statut professio(...) (lfsa_ehomp)

image not found image not found Emploi par sexe, âge et groupe socioéconomique européen (lfsa_esegg)

image not found image not found Emploi par âge et groupe socioéconomique européen (lfsa_esega)

image not found image not found Emploi par niveau d'éducation atteint, âge et groupe socioéconomique européen (lfsa_eseged)

image not found image not found Emploi par activité de la NACE Rév. 2, âge et groupe socioéconomique européen (lfsa_esegn2)


 Taux d'emploi (sks_dimlf_er)

image not found image not found Taux d'emploi par sexe, âge et nationalité (%) (lfsa_ergan)

image not found image not found Taux d'emploi par sexe, âge et pays de naissance (%) (lfsa_ergacob)

image not found image not found Taux d'emploi par sexe, âge et niveau d'éducation atteint (%) (lfsa_ergaed)

 Travailleurs indépendants (sks_dimlf_se)

image not found image not found Employeurs et travailleurs indépendants par sexe, âge et nationalité (1 000) (lfsa_esgan)

image not found image not found Employeurs et travailleurs indépendants par sexe, âge et pays de naissance (1 000) (lfsa_esgacob)

image not found image not found Employeurs et travailleurs indépendants par sexe, âge et niveau d'éducation atteint (1 000) (lfsa_esgaed)

image not found image not found Employeurs et travailleurs indépendants par sexe, âge et activité économique (à partir de 2008, NACE Rév.2) - 1 000 (lfsa_esgan2)

image not found image not found Employeurs et travailleurs indépendants par sexe, âge et profession (1 000) (lfsa_esgais)


 Salariés (sks_dimlf_ey)

image not found image not found Salariés par sexe, âge et niveau d'éducation atteint (1 000) (lfsa_eegaed)

image not found image not found Salariés par sexe, âge et activité économique (à partir de 2008, NACE Rév.2) (1 000) (lfsa_eegan2)

image not found image not found Salariés par sexe, âge et profession (1 000) (lfsa_eegais)


 Emploi temporaire (sks_dimlf_te)

image not found image not found Salariés en emploi temporaire par sexe, âge et raison principale (lfsa_etgar)

image not found image not found Salariés en emploi temporaire en pourcentage de l'emploi salarié total, par sexe, âge et nationalité (%) (lfsa_etpgan)

image not found image not found Salariée en emploi temporaire en pourcentage de l'emploi salarié total, par sexe, âge et pays de naissance (%) (lfsa_etpgacob)


 Emploi à temps plein et temps partiel (sks_dimlf_fp)

image not found image not found Emploi à temps plein et emploi à temps partiel par sexe, âge et niveau d'éducation atteint (1 000) (lfsa_epgaed)

image not found image not found Emploi à temps plein et emploi à temps partiel par sexe et activité économique (à partir de 2008, NACE Rév.2) (1 000) (lfsa_epgan2)

image not found image not found Emploi à temps plein et emploi à temps partiel par sexe, âge et activité économique - NACE A10 (à partir de 2008, N(...)) (lfsa_epgn62)

image not found image not found Emploi à temps plein et emploi à temps partiel par sexe, âge et profession (1 000) (lfsa_epgais)

image not found image not found Raison principale pour l'emploi à temps partiel - Distributions par sexe et âge (%) (lfsa_epgar)

image not found image not found Emploi à temps partiel en pourcentage de l'emploi total, par sexe et âge (%) (lfsa_eppga)

image not found image not found Emploi à temps partiel en pourcentage de l'emploi total, par sexe, âge et nationalité (%) (lfsa_eppgan)

image not found image not found Emploi à temps partiel en pourcentage de l'emploi total, par sexe, âge et pays de naissance (%) (lfsa_eppgacob)

image not found image not found Emploi à temps partiel involontaire en pourcentage de l'emploi à temps partiel total, par sexe et âge (%) (lfsa_eppgai)

 Durée du travail (sks_dimlf_wt)

image not found image not found Nombre moyen d'heures de travail habituellement prestées par semaine dans l'activité principale, par sexe, statut p(...) (lfsa_ewhun2)

image not found image not found Nombre moyen d'heures habituellement prestées par semaine dans l'activité principale, par sexe, statut professionne(...) (lfsa_ewhuis)

image not found image not found Nombre moyen d'heures de travail effectivement prestées par semaine dans l'activité principale, par sexe, statut pr(...) (lfsa_ewhan2)

image not found image not found Nombre moyen d'heures de travail effectivement prestées par semaine dans l'activité principale, par sexe, statut pr(...) (lfsa_ewhais)

 Qualité de l'emploi (sks_dimlf_qe)

image not found image not found Longues heures de travail dans l'emploi principal par sexe, âge, statut professionnel et profession (lfsa_qoe_3a2)

image not found image not found Durée de l'emploi par sexe, âge, statut professionnel et profession (lfsa_qoe_4a2)

image not found image not found Emploi précaire par sexe, âge et activité de la NACE Rév. 2 (lfsa_qoe_4ax1r2)


 Emploi des jeunes (sks_dimlf_je)

image not found image not found Emploi des jeunes par sexe, âge et niveau d'éducation atteint (yth_empl_010)

image not found image not found Taux d'emploi des jeunes par sexe, âge et pays de naissance (yth_empl_020)

image not found image not found Taux d'emploi des jeunes par sexe, âge et région NUTS 2 (yth_empl_030)

image not found image not found Jeunes employeurs et travailleurs indépendants par sexe, âge et niveau d'éducation atteint (yth_empl_040)

image not found image not found Jeunes salariés en emploi temporaire en pourcentage de l'emploi salarié total, par sexe, âge et pays de naissance (yth_empl_050)

image not found image not found Emploi à temps partiel des jeunes en pourcentage de l'emploi total, par sexe, âge et pays de naissance (yth_empl_060)

image not found image not found Raison principale pour l'emploi à temps partiel des jeunes - distributions par sexe et âge (yth_empl_070)

image not found image not found Emploi à temps partiel involontaire des jeunes en pourcentage de l'emploi à temps partiel total, par sexe et âge (yth_empl_080)


 Jeunes par statut au regard de l'éducation et de l'emploi (y compris jeunes sans emploi et ne participant ni à l'édu(...)) (sks_dimlf_yp)

image not found image not found Jeunes sans emploi et ne participant ni à l'éducation ni à la formation par sexe, âge et statut au regard de l'empl(...) (edat_lfse_20)

image not found image not found Jeunes sans emploi et ne participant ni à l'éducation ni à la formation par sexe, âge et niveau d'éducation atteint(...) (edat_lfse_21)

image not found image not found Jeunes sans emploi et ne participant ni à l'éducation ni à la formation par sexe et région NUTS 2 (taux NEET) (edat_lfse_22)

image not found image not found Jeunes sans emploi et ne participant ni à l'éducation ni à la formation par sexe, âge et nationalité (taux NEET) (edat_lfse_23)

image not found image not found Jeunes sans emploi et ne participant ni à l'éducation ni à la formation par sexe, âge et pays de naissance (taux NEET) (edat_lfse_28)

image not found image not found Jeunes sans emploi et ne participant ni à l'éducation ni à la formation par sexe, âge et degré d'urbanisation (taux(...)) (edat_lfse_29)


 Statut au regard de l'emploi des jeunes par années depuis l'achèvement du plus haut niveau d'éducation (sks_dimlf_ls)


image not found image not found Taux d'emploi de jeunes n'étant ni en éducation ni en formation par sexe, niveau d'éducation atteint et années depu(...) (edat_lfse_24)

image not found image not found Taux d'emploi de jeunes n'étant ni en éducation ni en formation par sexe, niveau d'éducation atteint, années depuis(...) (edat_lfse_31)

image not found image not found Taux d'emploi de jeunes n'étant ni en éducation ni en formation par sexe, niveau d'éducation atteint, années depuis(...) (edat_lfse_32)

image not found image not found Taux d'emploi de jeunes n'étant ni en éducation ni en formation par sexe, niveau d'éducation atteint, années depuis(...) (edat_lfse_33)

image not found image not found Taux d'emploi de jeunes n'étant ni en éducation ni en formation par sexe, niveau d'éducation atteint, années depuis(...) (edat_lfse_34)

 Emploi - usage des TIC et de l'e-commerce en entreprise (sks_dimict)


 Spécialistes des TIC en emploi (sks_dimict_em)

image not found image not found Spécialistes des TIC en emploi - total (isoc_sks_itspt)

image not found image not found Spécialistes des TIC en emploi, par sexe (isoc_sks_itsps)

image not found image not found Spécialistes des TIC en emploi, par niveau d'éducation atteint (isoc_sks_itspe)

image not found image not found Spécialistes des TIC en emploi, par âge (isoc_sks_itspa)

image not found image not found Emploi dans le secteur des TIC, en pourcentage de l'emploi total (isoc_bde15ap)


 Formations en TIC (sks_dimict_tr)

image not found image not found Personnes occupées possédant un diplôme dans les TIC par sexe (isoc_ski_itsex)

image not found image not found Personnes occupées possédant un diplôme dans les TIC par niveau de diplôme (isoc_ski_itedu)

image not found image not found Personnes occupées possédant un diplôme dans les TIC par âge (isoc_ski_itage)

Emploi - recherche et développement (sks_dimrd)

image not found image not found Ensemble du personnel de R&D par secteur d'exécution, occupation et sexe (rd_p_persocc)

image not found image not found Ensemble du personnel de R&D et des chercheurs par secteurs d'exécution, en % de force du travail total et de l'emp(...) (rd_p_perslf)

image not found image not found Part des femmes chercheurs par secteur d'exécution (rd_p_femres)

image not found image not found Ensemble du personnel et des chercheurs de R&D par secteur d'exécution, niveau d'éducation atteint (ISCED1997) et sexe (rd_p_persqual)

image not found image not found Ensemble du personnel et des chercheurs de R&D par secteur d'exécution, sexe et domaine scientifique (rd_p_perssci)

image not found image not found Chercheurs dans les secteurs de l'Etat et de l'enseignement supérieur par âge et sexe (rd_p_persage)

image not found image not found Chercheurs dans les secteurs de l'Etat et de l'enseignement supérieur par nationalité et sexe (rd_p_perscitz)

image not found image not found Ensemble du personnel et des chercheurs de R&D dans le secteur des entreprises par activité de la NACE Rév. 2 et sexe (rd_p_bempoccr2)

image not found image not found Ensemble du personnel de R&D et chercheurs dans le secteur des entreprises par classe de taille et sexe (rd_p_perssize)

image not found image not found Ensemble du personnel de R&D et chercheurs par secteur d'exécution, sexe et région NUTS 2 (rd_p_persreg)

Emploi - industrie de haute technologie et services à forte intensité de connaissances (sks_dimht)

image not found image not found Statistiques de l'emploi sur les secteurs à haute technologie et sur les services à haut niveau de savoir au niveau(...) (htec_emp_sbs2)

image not found image not found Emploi par secteur d'intensité technologique et de connaissance au niveau national, par sexe (depuis 2008, NACE Rév.2) (htec_emp_nat2)

image not found image not found Emploi par secteur d'intensité technologique et de connaissance au niveau national, par profession (depuis 2008, NA(...)) (htec_emp_nisco2)

image not found image not found Emploi par secteur d'intensité technologique et de connaissance au niveau national, par niveau d'éducation (depuis (...)) (htec_emp_niscd2)

image not found image not found RHST employées par catégorie, âge et activité de la NACE Rév. 2 (à partir de 2008) (hrst_st_nsec2)

image not found image not found RHST employées par catégorie, sexe, âge et activité de la NACE Rév. 2 (à partir de 2008) (hrst_st_nsecsex2)

image not found image not found Emploi par secteur d'intensité technologique et de connaissance par région NUTS 2 et sexe (depuis 2008, NACE Rév.2) (htec_emp_reg2)

image not found image not found Emploi par secteur d'intensité technologique et de connaissance par région NUTS 1 et profession (depuis 2008, NACE (...)) (htec_emp_risco2)

image not found image not found Emploi par secteur d'intensité technologique et de connaissance par région NUTS 1 et niveau d'éducation (depuis 200(...)) (htec_emp_riscd2)

image not found image not found RHST employées par catégorie, activité de la NACE Rév. 2 et région NUTS 1 (à partir de 2008) (hrst_st_rsec2)

image not found image not found Données annuelles sur l'emploi des secteurs des activités à haut niveau de savoir, au niveau national, par sexe (à (...)) (htec_kia_emp2)

Emploi - ressources humaines dans le domaine des sciences et de la technologie (RHST) (sks_dimhr)

- image not found image not found RHST employées par catégorie, âge et profession (hrst_st_nocc)
- image not found image not found RHST employées par catégorie, âge et activité de la NACE Rév. 2 (à partir de 2008) (hrst_st_nsec2)
- image not found image not found RHST employées par catégorie, sexe, âge et activité de la NACE Rév. 2 (à partir de 2008) (hrst_st_nsecsex2)
- image not found image not found RHST employées et diplômées de l'enseignement supérieur par âge, domaine d'études et profession (hrst_st_nfieocc)
- image not found image not found RHST employées par catégorie, activité de la NACE Rév. 2 et région NUTS 1 (à partir de 2008) (hrst_st_rsec2)
- 📁 Données annuelles sur la mobilité dans l'emploi des RHST (hrst_fl_mob)
 - image not found image not found Mobilité professionnelle des RHST par sexe (hrst_fl_mobsex)
 - image not found image not found Mobilité professionnelle des RHST par âge (hrst_fl_mobage)
 - image not found image not found Mobilité professionnelle des RHST par activité de la NACE Rév. 1.1 (1996-2008) (hrst_fl_mobsect)
 - image not found image not found Mobilité professionnelle des RHST par activité de la NACE Rév. 2 (à partir de 2008) (hrst_fl_mobsect2)
- 📁 Demande de compétences - mesures directes (sks_ddm)
 - 📁 Nouvelles embauches - enquête sur les forces de travail (sks_ddmlf)
 - image not found image not found Personnes récemment embauchées (proportion de personnes occupant leur poste actuel depuis douze mois au plus, dans (...)) (lfsa_ewasn)
 - 📁 Offre d'emploi - statistiques sur les offres d'emploi (sks_ddmjv)
 - image not found image not found Statistiques sur les vacances d'emploi par activité de la NACE Rév. 2 - données trimestrielles (à partir de 2001) (jvs_q_nace2)
- 📁 Demande de compétences - auto-évaluation (sks_dsr)
 - 📁 Compétences numériques - usage des TIC et de l'e-commerce en entreprise (sks_dsrds)
 - image not found image not found Entreprises ayant employé des spécialistes en TIC (isoc_ske_itспен2)
 - image not found image not found Entreprises ayant essayé de recruter/ayant recruté des spécialistes en TIC (isoc_ske_itrcrn2)
 - image not found image not found Entreprises - opérations TIC effectuées (isoc_ske_fct)
 - image not found image not found Utilisation d'ordinateurs et de l'internet par les salariés (isoc_ci_cm_pn2)
- 📁 Développement des compétences (sks_dev)
 - 📁 Participation à l'éducation et la formation - enquête sur les forces de travail (sks_devlf)
 - image not found image not found Population par sexe, âge et participation à l'éducation et à la formation (4 dernières semaines) (1 000) (lfsa_pgaied)
 - 📁 Indicateurs principaux sur la participation des adultes à la formation - données de l'EFT à partir de 1992 (trng_lfs_4w0)
 - image not found image not found Taux de participation à l'éducation et à la formation (4 dernières semaines) par sexe et âge (trng_lfse_01)
 - image not found image not found Taux de participation à l'éducation et à la formation (4 dernières semaines) par sexe et statut au regard de l'emploi (trng_lfse_02)
 - image not found image not found Taux de participation à l'éducation et à la formation (4 dernières semaines) par sexe et niveau d'éducation atteint (trng_lfse_03)
 - image not found image not found Taux de participation à l'éducation et à la formation (4 dernières semaines) par région NUTS 2 (trng_lfse_04)
 - 📁 Participation à l'éducation et à la formation (4 dernières semaines) - population âgée de 18 ans et plus (trng_lfs_4w1)
 - image not found image not found Taux de participation à l'éducation et à la formation (4 dernières semaines) par sexe et âge (trng_lfs_01)
 - image not found image not found Taux de participation à l'éducation et à la formation (4 dernières semaines) par sexe, âge et niveau d'éducation atteint (trng_lfs_02)

image not found image not found Taux de participation à l'éducation et à la formation (4 dernières semaines) par sexe, âge et statut au regard de l(...) (trng_lfs_03)

image not found image not found Taux de participation à l'éducation et à la formation (4 dernières semaines) par sexe, âge et nationalité (trng_lfs_12)

image not found image not found Taux de participation à l'éducation et à la formation (4 dernières semaines) par sexe, âge et pays de naissance (trng_lfs_13)

image not found image not found Taux de participation à l'éducation et à la formation (4 dernières semaines) par sexe, âge et degré d'urbanisation (trng_lfs_14)


 Participation à l'éducation et à la formation (4 dernières semaines) - personnes en emploi âgées de 18 ans et plus (trng_lfs_4w2)

image not found image not found Taux de participation à l'éducation et à la formation (4 dernières semaines) par sexe, âge et profession (trng_lfs_04)

image not found image not found Taux de participation à l'éducation et à la formation (4 dernières semaines) par sexe, âge et contrat de travail (trng_lfs_05)

image not found image not found Taux de participation à l'éducation et à la formation (4 dernières semaines) par sexe, âge et emploi à temps plein/(...) (trng_lfs_06)

image not found image not found Taux de participation à l'éducation et à la formation (4 dernières semaines) par sexe, âge et taille de l'unité locale (trng_lfs_07)

image not found image not found Taux de participation à l'éducation et à la formation (4 dernières semaines) par sexe, âge et activité de la NACE R(...) (trng_lfs_08a)

image not found image not found Taux de participation à l'éducation et à la formation (4 dernières semaines) par sexe, âge et activité de la NACE Rév. 2 (trng_lfs_08b)


 Participation à l'éducation et à la formation (4 dernières semaines) - population âgée de 15 ans et plus, par type (...) (trng_lfs_4w3)

image not found image not found Taux de participation à l'éducation et à la formation (4 dernières semaines) par type, sexe et âge (trng_lfs_09)

image not found image not found Taux de participation à l'éducation et à la formation (4 dernières semaines) par type, sexe, âge et niveau d'éducat(...) (trng_lfs_10)

image not found image not found Taux de participation à l'éducation et à la formation (4 dernières semaines) par type, sexe, âge et statut au regard(...) (trng_lfs_11)

image not found image not found Distribution de la participation à l'éducation et à la formation formelle (4 dernières semaines) par programme éduc(...) (trng_lfs_15)



 Jeunes par statut au regard de l'éducation et de l'emploi (y compris jeunes sans emploi et ne participant ni à l'édu(...) (sks_devlf_yp)

image not found image not found Taux de participation des jeunes à l'éducation et à la formation par sexe, âge et statut au regard de l'emploi (inc(...) (edat_lfse_18)

image not found image not found Taux de participation des jeunes à l'éducation formelle par sexe, âge et statut au regard de l'emploi (edat_lfse_19)

 Participation à l'éducation et à la formation - enquête sur l'éducation des adultes (sks_devaes)

 Participation à l'éducation et à la formation (12 derniers mois) (trng_aes_12m0)

image not found image not found Taux de participation à l'éducation et à la formation par sexe (trng_aes_100)

image not found image not found Taux de participation à l'éducation et à la formation par âge (trng_aes_101)

image not found image not found Taux de participation à l'éducation et à la formation par niveau d'éducation atteint (trng_aes_102)

image not found image not found Taux de participation à l'éducation et à la formation par statut au regard de l'emploi (trng_aes_103)

image not found image not found Taux de participation à l'éducation et à la formation par profession (trng_aes_104)

image not found image not found Taux de participation à l'éducation et à la formation par degré d'urbanisation (trng_aes_105)

image not found image not found Taux de participation à l'éducation et à la formation non-formelles liées à l'emploi par type et sexe (trng_aes_120)

image not found image not found Taux de participation à l'éducation et à la formation non-formelles liées à l'emploi par type et âge (trng_aes_121)

image not found image not found Taux de participation à l'éducation et à la formation non-formelles liées à l'emploi par type et niveau d'éducation(...) (trng_aes_122)

image not found image not found Taux de participation à l'éducation et à la formation non-formelles liées à l'emploi par type et statut au regard d(...) (trng_aes_123)

image not found image not found Taux de participation à l'éducation et à la formation non-formelles liées à l'emploi par type et profession (trng_aes_124)

image not found image not found Taux de participation à l'éducation et à la formation non-formelles liées à l'emploi par type et degré d'urbanisation (trng_aes_125)

image not found image not found Répartition des activités de l'éducation et de la formation par domaine (CITE-F 2013) (trng_aes_166)

image not found image not found Répartition des activités de l'éducation et de la formation par domaine (CITE-F 1999) (trng_aes_165)

image not found image not found Répartition des activités de l'éducation et de la formation non-formelles par fournisseur (trng_aes_170)

image not found image not found Répartition des activités de l'éducation et de la formation non-formelles par type et sexe (trng_aes_188)

image not found image not found Répartition des activités de l'éducation et de la formation non-formelles par type et âge (trng_aes_189)

image not found image not found Répartition des activités de l'éducation et de la formation non-formelles par type et niveau d'éducation atteint (trng_aes_190)


 Participation à l'apprentissage informel (12 derniers mois) (trng_aes_12m4)

image not found image not found Taux de participation à l'apprentissage informel par forme d'apprentissage et sexe (trng_aes_200)

image not found image not found Taux de participation à l'apprentissage informel par forme d'apprentissage et âge (trng_aes_201)

image not found image not found Taux de participation à l'apprentissage informel par forme d'apprentissage et niveau d'éducation atteint (trng_aes_202)

image not found image not found Taux de participation à l'apprentissage informel par forme d'apprentissage et statut au regard de l'emploi (trng_aes_203)

image not found image not found Taux de participation à l'apprentissage informel par forme d'apprentissage et profession (trng_aes_204)

image not found image not found Taux de participation à l'apprentissage informel par forme d'apprentissage et degré d'urbanisation (trng_aes_205)


 Temps passé à l'éducation et à la formation (12 derniers mois) (trng_aes_12m2)

image not found image not found Volume moyen d'heures d'instruction par participant à l'éducation et à la formation par sexe (trng_aes_151)

image not found image not found Volume moyen d'heures d'instruction par participant à l'éducation et à la formation par âge (trng_aes_147)

image not found image not found Volume moyen d'heures d'instruction par participant à l'éducation et à la formation par niveau d'éducation atteint (trng_aes_148)

image not found image not found Volume moyen d'heures d'instruction par participant à l'éducation et à la formation par statut au regard de l'emploi (trng_aes_149)

image not found image not found Volume moyen d'heures d'instruction par participant à l'éducation et à la formation par profession (trng_aes_150)

image not found image not found Volume moyen d'heures d'instruction par participant à l'éducation et à la formation par degré d'urbanisation (trng_aes_152)

image not found image not found Répartition des heures d'instruction par domaine (CITE-F 2013) (trng_aes_174)

image not found image not found Répartition des heures d'instruction par domaine (CITE-F 1999) (trng_aes_173)

 Obstacles à l'éducation et à la formation (12 derniers mois) (trng_aes_12m3)

image not found image not found Répartition de la volonté de participer, ou de participer davantage, à l'éducation et à la formation (trng_aes_175)

image not found image not found Raisons de non-participation à l'éducation et à la formation par sexe (trng_aes_195)

image not found image not found Raisons de non-participation à l'éducation et à la formation par âge (trng_aes_196)


image not found image not found Raisons de non-participation à l'éducation et à la formation par niveau d'éducation atteint (trng_aes_197)

image not found image not found Obstacles à la participation à l'éducation et à la formation par sexe (trng_aes_176)

image not found image not found Obstacles à la participation à l'éducation et à la formation par âge (trng_aes_177)

image not found image not found Obstacles à la participation à l'éducation et à la formation par niveau d'éducation atteint (trng_aes_178)

image not found image not found Principal obstacle à la participation à l'éducation et à la formation (trng_aes_179)

 Participation à l'éducation et la formation - collecte de données commune à l'UNESCO, l'OCDE et Eurostat (sks_devuoe)

 Tous les niveaux d'éducation (sks_simuoe_el)

image not found image not found Élèves et étudiants par groupes d'âge - en % de la population d'âge correspondant (educ_uoe_enra05)

image not found image not found Élèves et étudiants âgés de 30 ans et plus - pour 1000 habitants du groupe d'âge correspondant (educ_uoe_enra06)

image not found image not found Étudiants dans l'enseignement non-obligatoire - en % de la population totale ayant dépassé l'âge de scolarité oblig(...) (educ_uoe_enra08)

image not found image not found Participation des étudiants à la fin de l'obligation scolaire - en % de la population d'âge correspondant (educ_uoe_enra09)

image not found image not found Répartition des élèves et étudiants des programmes généraux et professionnels par niveau d'étude et régions NUTS2 (educ_uoe_enra13)


 Apprentissage des langues (educ_uoe_lang)

image not found image not found Élèves par niveau d'étude et langue étrangère moderne étudiée - nombres absolus et en % des élèves par langue étrangère (educ_uoe_lang01)

image not found image not found Élèves par niveau d'étude et nombre de langues étrangères modernes étudiées - nombres absolus et en % des élèves pa(...) (educ_uoe_lang02)

image not found image not found Nombre moyen de langues étrangères étudiées par élève et par niveau d'étude (educ_uoe_lang03)

 Enseignement supérieur (educ_uoe_enrt)

image not found image not found Étudiants de l'enseignement supérieur par niveau d'étude, orientation du programme, sexe, type d'institution et int(...) (educ_uoe_enrt01)

image not found image not found Étudiants de l'enseignement supérieur par niveau d'étude, orientation du programme, sexe et âge (educ_uoe_enrt02)

image not found image not found Étudiants de l'enseignement supérieur par niveau d'étude, orientation du programme, sexe et domaine d'étude (educ_uoe_enrt03)

image not found image not found Répartition des étudiants de l'enseignement supérieur par sexe et domaine d'étude (educ_uoe_enrt04)

image not found image not found Ratio de la proportion d'étudiants de l'enseignement supérieur par rapport à la proportion de la population par rég(...) (educ_uoe_enrt05)

image not found image not found Étudiants de l'enseignement supérieur par niveau d'étude, orientation du programme, sexe et régions NUTS2 (educ_uoe_enrt06)

image not found image not found Étudiants de l'enseignement supérieur par groupes d'âge - en % de la population d'âge correspondant (educ_uoe_enrt07)

image not found image not found Étudiants de l'enseignement supérieur - en % de la population d'âge 20-24 (educ_uoe_enrt08)

 Participation à l'éducation et la formation - usage des TIC et de l'e-commerce en entreprise (sks_devict)

image not found image not found Entreprises ayant organisé des formations pour développer/améliorer les compétences en TIC de leur personnel (isoc_ske_itn2)


 Participation à l'éducation et la formation - formation professionnelle continue en entreprise (sks_devict)

image not found image not found Entreprises formatrices par type d'apprentissage et classe de taille - % de toutes les entreprises (trng_cvt_01s)

image not found image not found Participants aux cours FPC par sexe et classe de taille - % de personnes occupées dans toutes les entreprises (trng_cvt_12s)

image not found image not found Principales compétences visées par les cours FPC, par type de compétence et activité de la NACE Rév. 2 - % de toute(...) (trng_cvt_29n2)