

87/2016 – 2. Mai 2016

Asylbewerber, die als unbegleitete Minderjährige gelten

Fast 90 000 unbegleitete Minderjährige im Jahr 2015 in der EU registriert

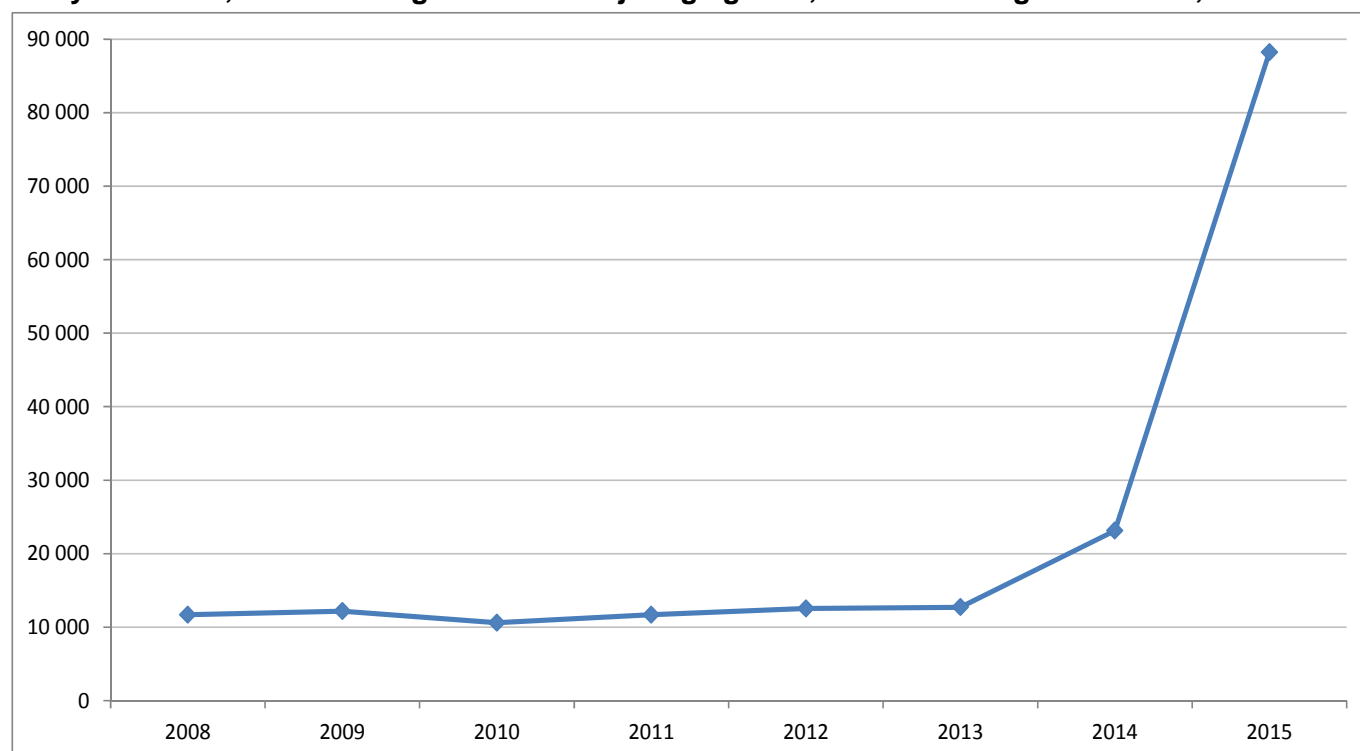
Etwas mehr als die Hälfte aus Afghanistan

Im Jahr 2015 wurden 88 300 Asylbewerber, die in den Mitgliedstaaten der **Europäischen Union (EU)** internationalen Schutz suchten, als unbegleitete Minderjährige eingestuft. Während ihre Zahl in der **EU** im Zeitraum von 2008 bis 2013 immer zwischen 11 000 und 13 000 gelegen hatte, belief sie sich im Jahr 2014 mit knapp über 23 000 Personen fast auf das Doppelte und im Jahr 2015 vervierfachte sie sich beinahe.

Im Jahr 2015 war die überwiegende Mehrheit der unbegleiteten Minderjährigen männlich (91%) und über die Hälfte war im Alter zwischen 16 und 17 Jahren (57% bzw. 50 500 Personen), während die Altersgruppe der 14- bis 15-Jährigen einen Anteil von 29% (25 800) und die der unter 14-Jährigen von 13% (11 800 Personen) hatte. Etwa die Hälfte (51%) der Asylbewerber, die 2015 in der **EU** als unbegleitete Minderjährige betrachtet wurden, stammte aus Afghanistan.

Diese Informationen werden von **Eurostat, dem statistischen Amt der Europäischen Union**, herausgegeben.

Asylbewerber, die als unbegleitete Minderjährige gelten, in den EU-Mitgliedstaaten*, 2008-2015



* ohne Kroatien für den Zeitraum 2008-2011

Vier von zehn beantragten Asyl in Schweden

Im Jahr 2015 wurde die größte Anzahl der Asylbewerber, die als unbegleitete Minderjährige galten, in **Schweden** registriert (fast 35 300 unbegleitete Minderjährige bzw. 40% aller, die in den EU-Mitgliedstaaten registriert wurden), gefolgt von **Deutschland** (14 400 bzw. 16%), **Ungarn** (8 800 bzw. 10%) und **Österreich** (8 300 bzw. 9%). Zusammen genommen entfielen auf diese vier Mitgliedstaaten drei Viertel aller als unbegleitete Minderjährige geltende Asylbewerber, die 2015 in der EU registriert wurden.

Größter Anteil unbegleiteter Minderjähriger unter den jungen Asylbewerbern in Italien

Im Jahr 2015 wurden die höchsten Anteile unbegleiteter Minderjähriger unter allen jungen Asylbewerbern insbesondere in **Italien** (wo 2015 56,6% aller Asylbewerber unter 18 Jahren unbegleitet waren) und **Schweden** (50,1%) registriert, gefolgt vom **Vereinigten Königreich** (38,5%), den **Niederlanden** (36,5%), **Dänemark** (33,7%), **Finnland** (33,2%) und **Bulgarien** (33,1%). In der **EU** insgesamt machten unbegleitete Minderjährige im Jahr 2015 fast ein Viertel (23,0%) aller Asylbewerber unter 18 Jahren aus.

Asylbewerber, die als unbegleitete Minderjährige gelten, in den EU-Mitgliedstaaten, 2015

	Gesamtzahl 2015	Darunter:		Anteil an allen minderjährigen Asylbewerbern (%)
		Männlich	Unter 14 Jahre	
EU	88 265	91%	13%	23,0
Belgien	2 650	92%	15%	19,5
Bulgarien	1 815	94%	14%	33,1
Tschech. Rep.	15	71%	29%	5,2
Dänemark	2 125	90%	14%	33,7
Deutschland	14 440	89%	9%	9,7
Estland	0	-	-	0,0
Irland	35	88%	3%	8,5
Griechenland	420	87%	10%	16,8
Spanien	25	85%	4%	0,7
Frankreich	320	70%	7%	2,4
Kroatien	5	100%	40%	26,3
Italien	4 070	97%	1%	56,6
Zypern	105	62%	7%	19,8
Lettland	10	92%	0%	14,1
Litauen	5	100%	0%	4,3
Luxemburg	105	95%	5%	13,2
Ungarn	8 805	86%	33%	19,2
Malta	35	94%	3%	8,3
Niederlande	3 855	82%	12%	36,5
Österreich	8 275	95%	9%	25,7
Polen	150	55%	72%	2,7
Portugal	75	62%	4%	50,0
Rumänien	55	93%	13%	18,9
Slowenien	40	100%	14%	50,6
Slowakei	5	33%	0%	2,9
Finnland	2 535	95%	5%	33,2
Schweden	35 250	92%	14%	50,1
Ver. Königreich	3 045	91%	8%	38,5
Island	5	100%	0%	9,0
Liechtenstein	5	100%	17%	14,6
Norwegen	5 050	93%	10%	48,7
Schweiz	2 670	87%	7%	23,4

Zahl der unbegleiteten Minderjährigen auf die Endziffern 0 bzw. 5 gerundet.

Die Berechnungen basieren auf exakten Daten unter Ausschluss der Kategorie „unbekannt“ bezüglich Alter als auch Geschlecht.

- Nicht zutreffend

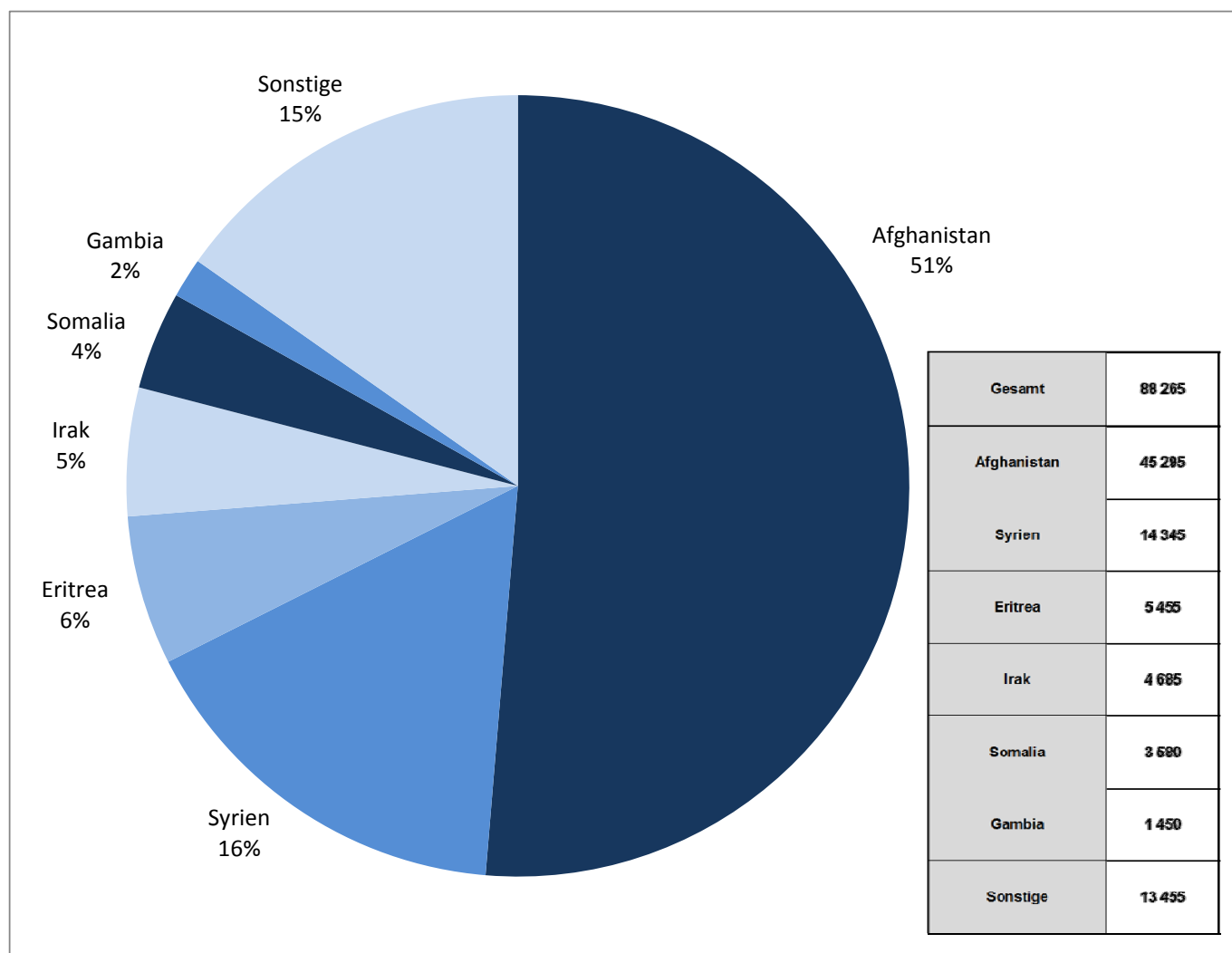
Der Quelldatensatz findet sich [hier](#) nach Geschlecht und [hier](#) nach Altersgruppe.

Jeder zweite unbegleitete Minderjährige stammt aus Afghanistan

Die Mehrheit der Asylbewerber in den EU-Mitgliedstaaten, bei denen es sich um mutmaßlich unbegleitete Minderjährige handelte, stammte aus **Afghanistan** (51% aller im Jahr 2015 registrierten unbegleiteten Minderjährigen). Von den 45 300 **Afghanen**, die im Jahr 2015 in der EU den Status unbegleiteter Minderjähriger hatten, wurde über die Hälfte in **Schweden** registriert (23 400). **Afghanische** Staatsangehörige stellten in 15 EU-Mitgliedstaaten die größte Gruppe von Asylsuchenden dar, die als unbegleitete Minderjährige galten.

Syrien (16% aller unbegleiteten Minderjährigen) war 2015 das zweithäufigste Herkunftsland von als unbegleitete Minderjährige geltenden Asylsuchenden in den EU-Mitgliedstaaten. Von den 14 300 **Syrern**, die 2015 in den EU-Mitgliedstaaten Schutz suchten und als unbegleitete Minderjährige eingestuft wurden, stellten sieben von zehn ihren Antrag in einem der folgenden drei Mitgliedstaaten: **Deutschland** (4 000), **Schweden** (3 800) und **Ungarn** (2 200).

Asylbewerber, die als unbegleitete Minderjährige gelten, in der EU, nach Staatsangehörigkeit, 2015



Der Quelldatensatz findet sich [hier](#).

Asylbewerber, die als unbegleitete Minderjährige gelten, nach Staatsangehörigkeit, 2015

	Bewerber	Die drei häufigsten Staatsangehörigkeiten von unbegleiteten minderjährigen Asylbewerbern								
		Erste Staatsangehörigkeit	#	%	Zweite Staatsangehörigkeit	#	%	Dritte Staatsangehörigkeit	#	%
EU	88 265	Afghanistan	45 295	51	Syrien	14 345	16	Eritrea	5 455	6
Belgien	2 650	Afghanistan	1 615	61	Syrien	460	17	Irak	180	7
Bulgarien	1 815	Afghanistan	940	52	Irak	530	29	Syrien	285	16
Tschech. Rep.	15	Afghanistan	5	36	Ukraine	5	21	Syrien	5	21
Dänemark	2 125	Afghanistan	835	39	Syrien	585	27	Eritrea	165	8
Deutschland	14 440	Afghanistan	4 745	33	Syrien	3 985	28	Eritrea	1 350	9
Estland	0	-	-	-	-	-	-	-	-	-
Irland	35	Afghanistan	10	33	Albanien	10	24	Dem. Rep Kongo	5	12
Griechenland	420	Afghanistan	140	34	Pakistan	80	20	Syrien	80	19
Spanien	25	Syrien	15	54	Afghanistan	5	19	^	^	^
Frankreich	320	Afghanistan	45	15	Dem. Rep Kongo	40	12	Syrien	35	11
Kroatien	5	^	^	^	^	^	^	^	^	^
Italien	4 070	Gambia	1 200	29	Nigeria	580	14	Senegal	450	11
Zypern	105	Somalia	45	45	Syrien	25	24	Palästina	20	19
Lettland	10	Vietnam	10	75	^	^	^	^	^	^
Litauen	5	^	^	^	^	^	^	^	^	^
Luxemburg	105	Afghanistan	45	44	Albanien	15	14	Syrien	5	7
Ungarn	8 805	Afghanistan	4 875	55	Syrien	2 240	25	Kosovo*	745	8
Malta	35	Syrien	15	52	Mali	5	21	^	^	^
Niederlande	3 855	Syrien	1 455	38	Eritrea	1 240	32	Afghanistan	535	14
Österreich	8 275	Afghanistan	5 610	68	Syrien	1 135	14	Irak	365	4
Polen	150	Russland	105	69	Vietnam	15	9	Palästina	5	5
Portugal	75	Mali	25	33	Irak	10	15	Guinea	10	12
Rumänien	55	Afghanistan	20	32	Syrien	20	32	Bangladesch	5	11
Slowenien	40	Afghanistan	25	55	Kosovo*	10	21	Syrien	5	17
Slowakei	5	^	^	^	^	^	^	^	^	^
Finnland	2 535	Afghanistan	1 735	68	Irak	445	18	Somalia	180	7
Schweden	35 250	Afghanistan	23 395	66	Syrien	3 765	11	Somalia	2 065	6
Ver. Königreich	3 045	Eritrea	695	23	Afghanistan	655	22	Albanien	455	15
Island	5	^	^	^	^	^	^	^	^	^
Liechtenstein	5	Afghanistan	5	50	^	^	^	^	^	^
Norwegen	5 050	Afghanistan	3 300	65	Eritrea	680	13	Syrien	530	11
Schweiz	2 670	Eritrea	1 160	44	Afghanistan	900	34	Syrien	220	8

Zahl der unbegleiteten Minderjährigen auf die Endziffern 0 bzw. 5 gerundet.

Berechnungen basieren auf exakten Daten.

- Nicht zutreffend

^ Für die Länder, auf deren Staatsangehörige während des Bezugszeitraums höchstens zwei positive Entscheidungen entfielen, werden keine Angaben gemacht.

* Kosovo gemäß Resolution 1244/99 des UN-Sicherheitsrates.

Der Quelldatensatz findet sich [hier](#).

Geographische Informationen

Die **Europäische Union** (EU) umfasst Belgien, Bulgarien, die Tschechische Republik, Dänemark, Deutschland, Estland, Irland, Griechenland, Spanien, Frankreich, Kroatien, Italien, Zypern, Lettland, Litauen, Luxemburg, Ungarn, Malta, die Niederlande, Österreich, Polen, Portugal, Rumänien, Slowenien, die Slowakei, Finnland, Schweden und das Vereinigte Königreich.

Methoden und Definitionen

Die Daten zu Asyl werden Eurostat von den Innen- oder Justizministerien oder den Einwanderungsbehörden der Mitgliedstaaten bereitgestellt. Diese Daten werden von den Mitgliedstaaten aufgrund der Bestimmungen von Artikel 4 der Verordnung (EG) 862/2007 vom 11. Juli 2007 zu Gemeinschaftsstatistiken über Wanderung und internationalen Schutz übermittelt.

Ein **Asylbewerber, der als unbegleiteter Minderjähriger gilt**, ist ein Minderjähriger (vor Vollendung des 18. Lebensjahres), der ohne Begleitung eines für ihn nach dem Gesetz oder dem Wohnheitsrecht des jeweiligen Mitgliedstaates verantwortlichen Erwachsenen in das Hoheitsgebiet eines Mitgliedstaates einreist, solange er sich nicht tatsächlich in der Obhut einer solchen Person befindet. Dies schließt Minderjährige ein, die ohne Begleitung im Hoheitsgebiet eines Mitgliedstaates zurückgelassen werden, nachdem sie in diesen Mitgliedstaat eingereist sind. Der Begriff 'Asylbewerber, die als mutmaßlich unbegleitete Minderjährige gelten' bezieht sich auf alle Personen, die um internationalen Schutz nachgesucht haben und die von der zuständigen nationalen Stelle während des Berichtszeitraums als unbegleitete Minderjährige betrachtet werden. Das von den Mitgliedstaaten angegebene Alter von unbegleiteten Minderjährigen hat dem von der nationalen Asylbehörde anerkannten Alter zu entsprechen. Leitet eine nationale Behörde im Falle eines Bewerbers, der angibt, ein unbegleiteter Minderjähriger zu sein, ein Verfahren der Altersbestimmung ein, so soll das im Laufe des Verfahrens zur Altersbestimmung ermittelte Alter angegeben werden.

'**Antrag auf internationalen Schutz**' bezeichnet einen Antrag auf internationalen Schutz im Sinne von Artikel 2 Buchstabe g der Richtlinie 2004/83/EG des Rates und schließt Anträge auf Zuerkennung der Flüchtlingseigenschaft oder auf subsidiären Schutzstatus ein, wobei unerheblich ist, ob der Antrag bei der Ankunft an der Grenze oder im Land gestellt wurde und ob die Person legal (d. h. als Tourist) oder illegal eingereist ist.

Weitere Informationen

Eurostat, [Datenbank](#) zu Asyl und gesteuerte Migration

Eurostat, [Metadaten](#) zur Asylbewerberstatistik

Eurostat [Pressemitteilung 44/2016](#) vom 4. März 2016 über Asylbewerber im Jahr 2015.


Eurostat, [„Statistics Explained“-Artikel](#) über vierteljährliche Asylzahlen.

Eurostat, [„Statistics Explained“-Artikel](#) über jährliche Asylzahlen.

Eurostat, [interaktive Infografik](#) zu Asylbewerbern im Jahr 2015.

Herausgegeben von: **Eurostat-Pressestelle**

Vincent BOURGEAIS
Tel. +352-4301-33444
eurostat-pressoffice@ec.europa.eu


 ec.europa.eu/eurostat/

Erstellung der Daten:

Piotr JUCHNO
Tel. +352-4301-36240
piotr.juchno@ec.europa.eu

Alexandros BITOULAS
Tel. +352-4301-37608
alexandros.bitoulas@ec.europa.eu

 [@EU_Eurostat](https://twitter.com/EU_Eurostat)

 **Medien-Anfragen:** Eurostat Media Support / Tel. +352-4301-33 408 / eurostat-mediasupport@ec.europa.eu