

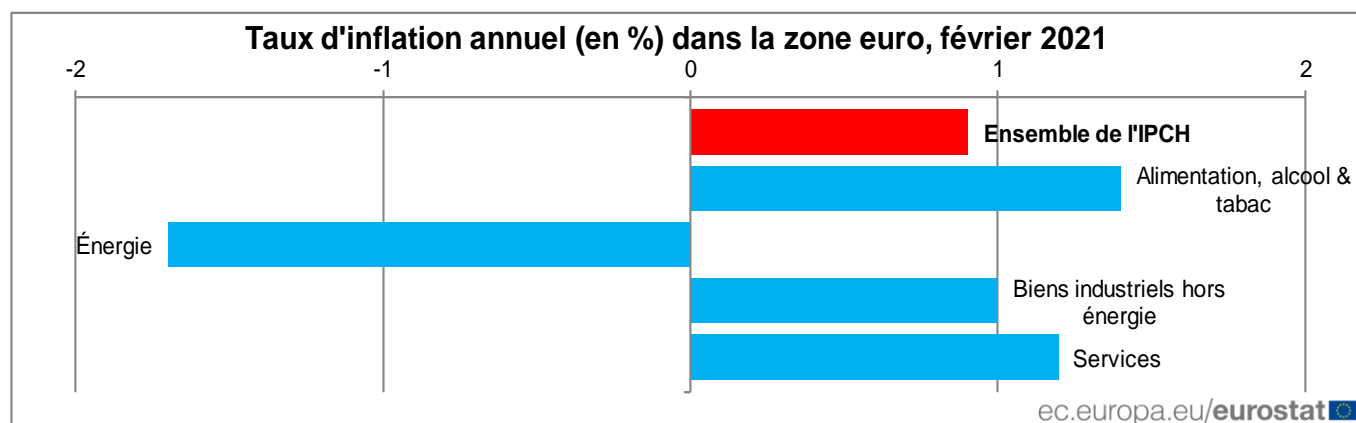
26/2021 - 2 mars 2021

Estimation rapide - février 2021

## Le taux d'inflation annuel de la zone euro stable à 0,9%

Le taux d'inflation annuel de la **zone euro** est estimé à 0,9% en février 2021, stable par rapport à janvier, selon une estimation rapide publiée par **Eurostat, l'office statistique de l'Union européenne**.

S'agissant des principales composantes de l'inflation de la zone euro, l'alimentation, alcool & tabac devrait connaître le taux annuel le plus élevé en février (1,4%, comparé à 1,5% en janvier), suivie des services (1,2%, comparé à 1,4% en janvier), des biens industriels hors énergie (1,0%, comparé à 1,5% en janvier) et de l'énergie (-1,7%, comparé à -4,2% en janvier).



### Taux d'inflation annuel et de ses composantes (en %) dans la zone euro

	Poids (%)	Taux annuel							Taux mensuel
		Fév 20	Sep 20	Oct 20	Nov 20	Déc 20	Jan 21	Fév 21	Fév 21
<b>Ensemble de l'IPCH</b>	1000,0	1,2	-0,3	-0,3	-0,3	-0,3	0,9	<b>0,9e</b>	0,2e
Ensemble hors:									
> énergie	905,0	1,4	0,5	0,6	0,6	0,5	1,5	<b>1,2e</b>	0,1e
> énergie, aliments non transformés	854,5	1,3	0,4	0,4	0,4	0,4	1,4	<b>1,2e</b>	0,1e
> énergie, alimentation, alcool & tabac	687,4	1,2	0,2	0,2	0,2	0,2	1,4	<b>1,1e</b>	0,1e
Alimentation, alcool & tabac	217,6	2,1	1,8	2,0	1,9	1,3	1,5	<b>1,4e</b>	0,2e
> aliments transformés y compris alcool & tabac	167,1	2,0	1,4	1,3	1,2	1,1	1,3	<b>1,3e</b>	0,2e
> aliments non transformés	50,5	2,6	3,1	4,3	4,2	2,1	2,0	<b>1,4e</b>	0,3e
Énergie	95,0	-0,3	-8,2	-8,2	-8,3	-6,9	-4,2	<b>-1,7e</b>	0,9e
Biens industriels hors énergie	269,1	0,5	-0,3	-0,1	-0,3	-0,5	1,5	<b>1,0e</b>	-0,2e
Services	418,3	1,6	0,5	0,4	0,6	0,7	1,4	<b>1,2e</b>	0,3e

e estimation

## Taux d'inflation (%) mesurés par les IPCH

	Taux annuel							Taux mensuel
	Fév 20	Sep 20	Oct 20	Nov 20	Déc 20	Jan 21	Fév 21	Fév 21
Belgique	1,0	0,5	0,4	0,2	0,4	0,6	<b>0,3e</b>	1,2e
Allemagne	1,7	-0,4	-0,5	-0,7	-0,7	1,6	<b>1,6e</b>	0,6e
Estonie	2,0	-1,3	-1,7	-1,2	-0,9	0,3	<b>0,5e</b>	0,8e
Irlande	0,9	-1,2	-1,5	-1,0	-1,0	-0,1	<b>-0,4e</b>	0,3e
Grèce	0,4	-2,3	-2,0	-2,1	-2,4	-2,4	<b>-1,9e</b>	0,2e
Espagne	0,9	-0,6	-0,9	-0,8	-0,6	0,4	<b>-0,1e</b>	-0,6e
France	1,6	0,0	0,1	0,2	0,0	0,8	<b>0,7e</b>	0,0e
Italie	0,2	-1,0	-0,6	-0,3	-0,3	0,7	<b>1,0e</b>	-0,2e
Chypre	1,0	-1,9	-1,4	-1,1	-0,8	-0,8	<b>-0,9e</b>	0,1e
Lettonie	2,3	-0,4	-0,7	-0,7	-0,5	-0,5	<b>-0,2e</b>	0,4e
Lituanie	2,8	0,6	0,5	0,4	-0,1	0,2	<b>0,4e</b>	0,2e
Luxembourg	1,8	-0,3	-0,4	-0,7	-0,3	1,1	<b>-0,5e</b>	-0,6e
Malte	1,1	0,5	0,6	0,2	0,2	0,2	<b>0,1e</b>	0,5e
Pays-Bas	1,3	1,0	1,2	0,7	0,9	1,6	<b>1,9e</b>	1,2e
Autriche	2,2	1,2	1,1	1,1	1,0	1,0	:	:
Portugal	0,5	-0,8	-0,6	-0,4	-0,3	0,2	<b>0,3e</b>	-0,5e
Slovénie	2,0	-0,7	-0,5	-1,1	-1,2	-0,9	<b>-1,1e</b>	0,2e
Slovaquie	3,1	1,4	1,6	1,6	1,6	0,7	<b>0,9e</b>	0,3e
Finlande	1,1	0,3	0,2	0,2	0,2	1,0	<b>0,9e</b>	0,4e

e estimation : non disponible Données sources: [prc\\_hicp\\_manr](#)

### Informations géographiques

La **zone euro** comprend la Belgique, l'Allemagne, l'Estonie, l'Irlande, la Grèce, l'Espagne, la France, l'Italie, Chypre, la Lettonie, la Lituanie, le Luxembourg, Malte, les Pays-Bas, l'Autriche, le Portugal, la Slovénie, la Slovaquie et la Finlande.

Les données de la zone euro suivent la composition des pays à un moment donné. Des changements dans la composition de la zone euro sont incorporés à l'aide d'une formule d'indice en chaîne.

### Méthodes et définitions

L'**inflation annuelle** est l'évolution des prix des biens de consommation et des services entre le mois de référence et le même mois de l'année précédente. L'**inflation mensuelle** est la variation du niveau des prix entre le mois de référence et le mois précédent.

La collecte de données pour l'IPCH a été affectée par la crise du Covid-19 dans tous les pays de la zone euro. Eurostat et les instituts nationaux de statistique des États membres ont convenu d'une série de procédures pour estimer les prix qui n'ont pas pu être collectés en raison de restrictions de mobilité ou de fermetures des points de vente. Toutes les informations sur ces procédures sont disponibles dans la section du [site web d'Eurostat dédiée à l'inflation](#).

### Révisions et calendrier

L'estimation rapide de l'inflation dans la zone euro est publiée à la fin de chaque mois de référence.

L'ensemble des données sur les indices des prix à la consommation harmonisés (IPCH) pour la zone euro, l'UE et les États membres est publié vers le milieu du mois qui suit la période de référence. La prochaine publication couvrant l'ensemble des données du mois de février 2021 est prévue pour le 17 mars 2021.

### Plus d'informations

[Section du site web d'Eurostat dédiée à l'inflation](#)

[Base de données d'Eurostat sur l'inflation](#)

[Article Statistics Explained d'Eurostat sur l'inflation dans la zone euro](#)

[Métadonnées d'Eurostat sur l'inflation](#)

[Calendrier de diffusion des €-indicateurs d'Eurostat](#)

[Code de bonnes pratiques de la Statistique Européenne](#)

#### Service de presse d'Eurostat

Romina BRONDINO

Tél: +352-4301-33 408

[eurostat-pressoffice@ec.europa.eu](mailto:eurostat-pressoffice@ec.europa.eu)

#### Plus d'informations sur les données:


Svetoslava PAVLOVA


Tél: +352-4301-34 406


[estat-hicp@ec.europa.eu](mailto:estat-hicp@ec.europa.eu)

 **Demandes média:** [eurostat-mediasupport@ec.europa.eu](mailto:eurostat-mediasupport@ec.europa.eu) / Tél: +352-4301-33 408

 [@EU\\_Eurostat](https://twitter.com/EU_Eurostat)

 [@EurostatStatistics](https://www.facebook.com/EurostatStatistics)

 [@EU\\_Eurostat](https://www.instagram.com/EU_Eurostat)

 [ec.europa.eu/eurostat/](https://ec.europa.eu/eurostat/)