

Magyarország az EU-ban



Részesedés az EU területéből

2,2%
93 012 km²


Részesedés az EU népességéből

2,1%
9,6 millió lakos

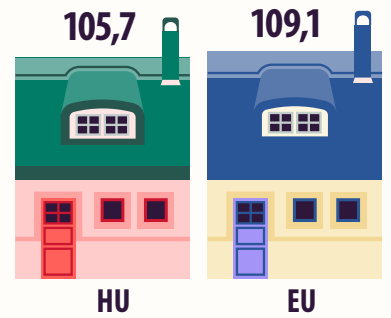
Részesedés az EU GDP-jéből

1,2%

Egy főre jutó GDP



Népsűrűség (fő/km²)



Tudta, hogy:


a 25-64 éves magyarok **62%-a vesz részt** iskolarendszerű és iskolarendszeren kívüli oktatásban és képzésben?



A magyarok **84%-a olvas online híroldalakat, újságokat és magazinokat?**

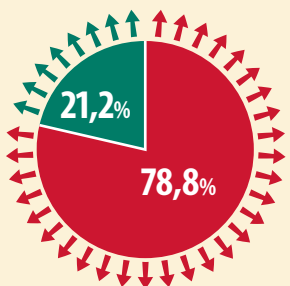


A népességhez viszonyítva Magyarország az EU **legnagyobb kukoricatermelője?**

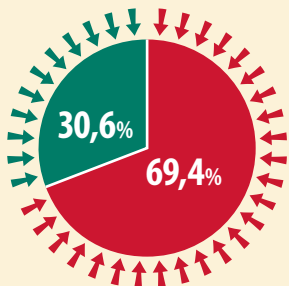


Magyarország az EU **legnagyobb tenyészbivaly exportőre?**

Termélexport



Termékimport



● EU-n belül
● EU-n kívül

Foglalkoztatási ráta, férfiak



Foglalkoztatási ráta, nők



Magyarország az EU-ban

Az Eurostat, az Európai Unió statisztikai hivatala néhány mutatót, illetve infografikát tesz közzé Magyarországot az Európai Unióval összehasonlítva, abból az alkalomból, hogy 2024. július 1-től Magyarország tölti be az Európai Unió Tanácsának élén a soros elnökség pozícióját.

2024. JÚLIUS

GAZDASÁG	Magyarország	EU
Államháztartási többlet/hiány (a GDP %-ában)	-6,7	-3,5
Bruttó államadósság (a GDP %-ában)	73,5	81,7
Egy főre jutó GDP vásárlóerő-egységben kifejezve (PPS, EU = 100)	76,0	100,0
GDP-arányos adóterhelés	35,1	41,1
Éves fogyasztóiár-változás (HICP)	17,0	6,4
Beruházás (bruttó állóeszköz-felhalmozás a GDP %-ában)	26,3	22,2
A feldolgozóipar súlya a gazdaságban (a feldolgozóipar hozzáadott értéke a GDP %-ában)	17,1	15,1
NÉPESSÉG ÉS TÁRSADALMI JELLEMZŐK		
65 éves és idősebb népesség aránya (%)	20,5	21,3
15 év alatti népesség aránya (%)	14,5	14,9
Termékenységi arányszám (egy nőre jutó születendő gyermekek száma)	1,56	1,46
Munkanélküliségi ráta (teljes)	4,1	6,1
Munkanélküliségi ráta (25 év alatti népesség)	12,8	14,5
Szegénység vagy társadalmi kirekesztődés kockázata (a népesség %-ában)	18,4	21,6
OKTATÁS		
Felsőfokú végzettségűek aránya (a 30-34 évesek %-ában)	32,2	43,9
Felsőfokú végzettségű nők (a 30-34 évesek %-ában)	38,7	49,4
Felsőfokú végzettségű férfiak (a 30-34 évesek %-ában)	26,1	38,5
Korai iskolaelhagyók (a 18-24 évesek %-ában)	11,6	9,5
TUDOMÁNY ÉS TECHNOLÓGIA		
K+F kiadások (a GDP %-ában)	1,39	2,24
Foglalkoztatás a közepes- és csúcstechnológiát alkalmazó iparágakban (%)	8,9	6,0
KÖRNYEZET ÉS ENERGIA		
Üvegházhatású gázok kibocsátása, beleértve a nemzetközi légi közlekedést és a közvetett CO ₂ -kibocsátást (%-os csökkenés 1990 óta) – Forrás: EEA	-41,9	-31,0
Megújuló energia aránya a végső energiafelhasználásban (%)	15,2	23,0
Energiafüggetlenség (az importból fedezett energiafelhasználás aránya, %)	64,2	62,5

A 2024. május 24-én rendelkezésre álló éves adatok alapján.

ec.europa.eu/eurostat



@EU_Eurostat



@EurostatStatistics



@EU_Eurostat



@EU_Eurostat

