

Utilisation d'internet en 2007 Ménages et particuliers

Auteur : Maria SMIHILY

SCIENCE ET TECHNOLOGIE

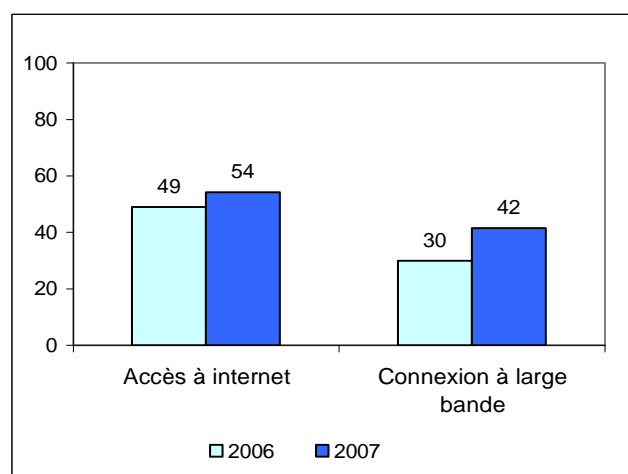
23/2007

POPULATION ET CONDITIONS SOCIALES

INDUSTRIE, COMMERCE ET SERVICES

Plus de 40% des ménages utilisent un accès internet à large bande

Graphique 1: Accès à internet et connexion à large bande des ménages, EU27, 2006 - 2007 (%)

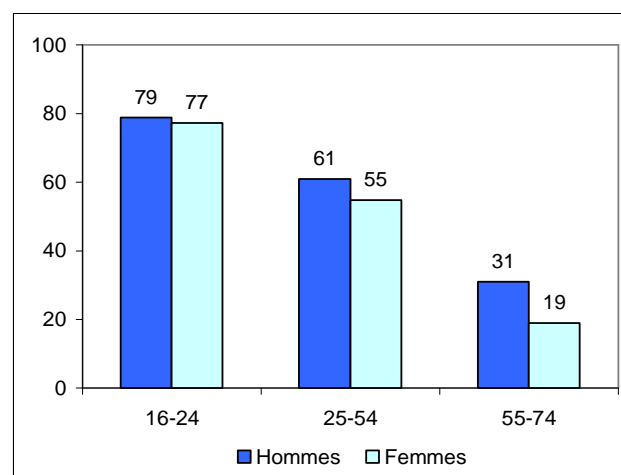


Note: EU27 sans MT

Source: Eurostat, statistiques TIC

Différences entre générations dans l'utilisation régulière d'internet

Graphique 2: Particuliers qui ont utilisé internet au moins une fois par semaine, par âge et sexe, EU27, 2007 (%)

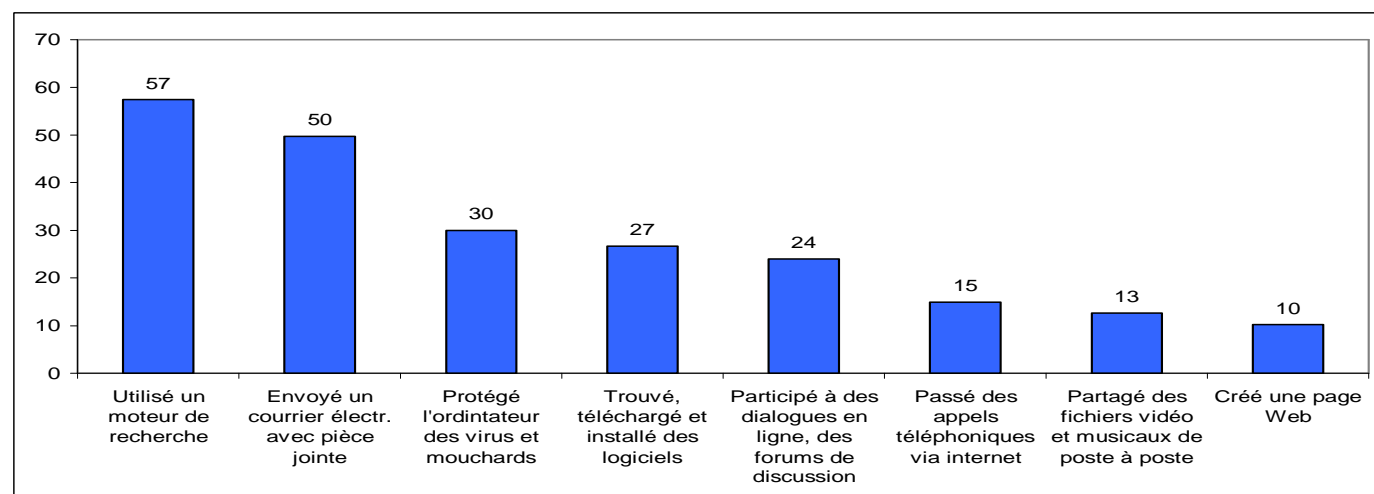


Note: EU27 sans MT

Source: Eurostat, statistiques TIC

Compétences informatiques - particuliers: un sur dix a conçu une page web

Graphique 3: Particuliers qui ont déjà effectué des activités spécifiques sur internet, EU27, 2007 (%)



Note: EU27 sans MT

Source: Eurostat, statistiques TIC

Tableau 1: Accès à internet et connexion à large bande des ménages, EU27, 2006 - 2007 (%)

	Accès à internet		Connexion à large bande	
	2006	2007	2006	2007
EU27	49	54	30	42
BE	54	60	48	56
BG	17	19	10	15
CZ	29	35	17	28
DK	79	78	63	70
DE	67	71	34	50
EE	46	53	37	48
IE	50	57	13	31
EL	23	25	4	7
ES	39	45	29	39
FR	41	49	30	43
IT	40	43	16	25
CY	37	39	12	20
LV	42	51	23	32
LT	35	44	19	34
LU	70	75	44	58
HU	32	38	22	33
MT	:	:	:	:
NL	80	83	66	74
AT	52	60	33	46
PL	36	41	22	30
PT	35	40	24	30
RO	14	22	5	8
SI	54	58	34	44
SK	27	46	11	27
FI	65	69	53	60
SE	77	79	51	67
UK	63	67	44	57
IS	83	84	72	76
NO	69	78	57	67

Note: EU27 sans MT

Source: Eurostat, statistiques TIC

Tableau 2: Particuliers qui ont utilisé internet au moins une fois par semaine, par âge et sexe, EU27, 2007 (%)

	Hommes			Femmes		
	16-24	25-54	55-74	16-24	25-54	55-74
EU27	79	61	31	77	55	19
BE	89	74	41	87	69	26
BG	55	32	7	61	33	5
CZ	73	49	21	74	44	11
DK	94	87	58	96	84	47
DE	90	78	44	87	69	26
EE	89	64	19	92	71	22
IE	71	59	24	61	54	17
EL	60	39	7	53	27	2
ES	77	54	17	77	46	9
FR	84	67	34	84	63	23
IT	61	45	17	57	34	6
CY	58	41	14	57	37	6
LV	90	57	15	93	58	14
LT	87	45	10	86	51	9
LU	92	86	60	88	71	29
HU	81	54	21	79	57	16
MT	:	:	:	:	:	:
NL	95	92	64	98	87	46
AT	79	76	41	80	63	24
PL	77	41	12	77	40	8
PT	77	41	13	77	33	6
RO	50	23	4	48	21	2
SI	83	56	16	82	58	9
SK	86	56	14	73	59	10
FI	98	86	48	98	87	40
SE	95	84	61	86	82	49
UK	83	76	50	83	68	33
IS	99	91	70	99	90	60
NO	95	90	61	88	86	54

Note: EU27 sans MT

Source: Eurostat, statistiques TIC

Tableau 3: Particuliers qui ont déjà effectué des activités spécifiques sur internet, EU27, 2007 (%)

	Utilisé un moteur de recherche	Envoyé un courrier élect. avec pièce jointe	Protégé l'ordinateur des virus et mouchards	Trouvé, téléchargé et installé des logiciels	Participé à des dialogues en ligne, des forums de discussion	Passé des appels téléphoniques via internet	Partagé des fichiers vidéo et musicaux de poste à poste	Créé une page Web
EU27	57	50	30	27	24	15	13	10
BE	66	59	26	20	21	12	10	8
BG	32	27	8	6	20	16	10	4
CZ	50	49	12	12	18	17	6	9
DK	80	72	60	52	33	25	13	18
DE	73	60	45	32	28	14	8	10
EE	61	59	23	26	43	28	22	18
IE	55	47	16	15	12	8	6	6
EL	36	26	13	12	11	6	9	5
ES	55	45	30	26	29	9	20	9
FR	59	55	41	38	25	29	14	14
IT	41	38	19	19	25	13	13	9
CY	37	29	15	11	8	9	7	5
LV	58	48	5	16	34	21	13	7
LT	50	40	13	17	25	25	16	6
LU	75	70	59	48	37	26	24	16
HU	54	48	21	20	27	13	12	9
MT	:	:	:	:	:	:	:	:
NL	83	75	55	44	26	25	24	16
AT	68	58	39	31	22	17	9	12
PL	48	35	13	14	23	15	12	7
PT	42	37	22	21	24	11	11	7
RO	23	21	5	6	12	5	7	4
SI	58	49	29	24	24	12	20	12
SK	62	55	10	14	21	16	9	9
FI	79	65	35	43	27	22	16	17
SE	76	64	48	38	19	12	19	13
UK	67	62	33	35	22	10	13	14
IS	86	76	47	41	37	33	23	31
NO	80	73	68	49	31	22	23	21

Note: EU27 sans MT

Source: Eurostat, statistiques TIC

NOTES METHODOLOGIQUES

Les données présentées dans cette publication sont basées sur les résultats de l'enquête communautaire sur l'utilisation des technologies de l'information et de la communication (TIC) par les ménages et les particuliers.

L'enquête a porté sur les ménages comptant au moins une personne âgée de 16 à 74 ans et sur les particuliers âgés de 16 à 74 ans. La période de collecte de données était généralement le deuxième trimestre 2007; la période de référence était le premier trimestre 2007 ou les trois derniers mois avant l'enquête pour les données sur l'utilisation régulière d'internet. Les **ménages** ont été interrogés sur l'**accès à internet** à la maison par l'un des membres du ménage. Les **particuliers** ont été interrogés sur leur **utilisation d'internet** que ce soit à la maison ou dans un autre lieu. Les particuliers ont aussi été interrogés sur les **activités spécifiques sur internet** qu'ils ont déjà effectuées, à la maison ou dans un autre lieu, afin de mesurer leurs compétences informatiques.

Outre l'utilisation d'internet et les connexions à large bande, l'enquête couvre également les achats en ligne, les services publics en ligne, l'inclusion numérique et les compétences informatiques. Ces données peuvent être consultées dans leur intégralité sur le site web d'Eurostat, sous Données / Science et technologie / Statistiques de la société de l'information mais aussi dans la section dédiée 'Société de l'information' / Science et technologie / Données.

POUR EN SAVOIR PLUS

European Statistical Data Support

Vous trouverez sur le site internet d'Eurostat des informations sur ce réseau de centres d'appui : <http://ec.europa.eu/eurostat> → Services : Aide/Centre d'appui