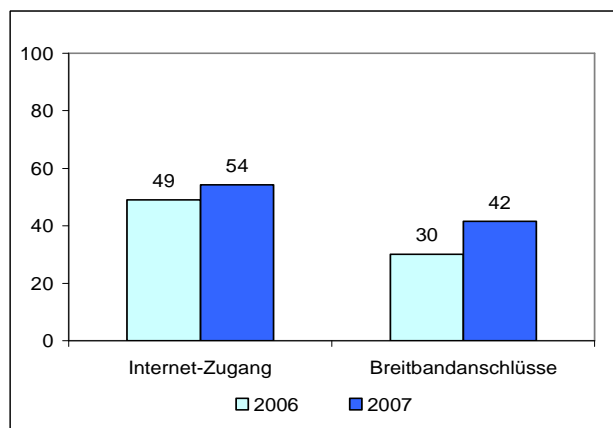


Mehr als 40% aller Haushalte nutzen einen Breitbandanschluss

Abbildung 1: Internet-Zugang und Breitbandanschlüsse der Haushalte in der EU27, 2006 - 2007 (%)

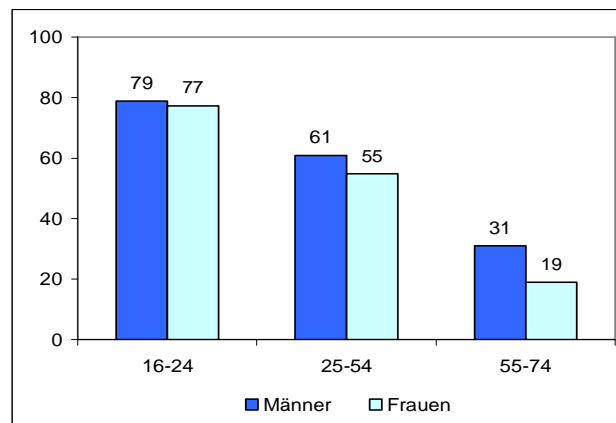


Fußnote: EU27 ohne MT

Quelle: Eurostat, Statistik der IKT

Generationsunterschied in der regelmäßigen Nutzung von Internet

Abbildung 2: Einzelpersonen, die das Internet mindestens einmal pro Woche nutzen, nach Alter und Geschlecht, EU27, 2007 (%)

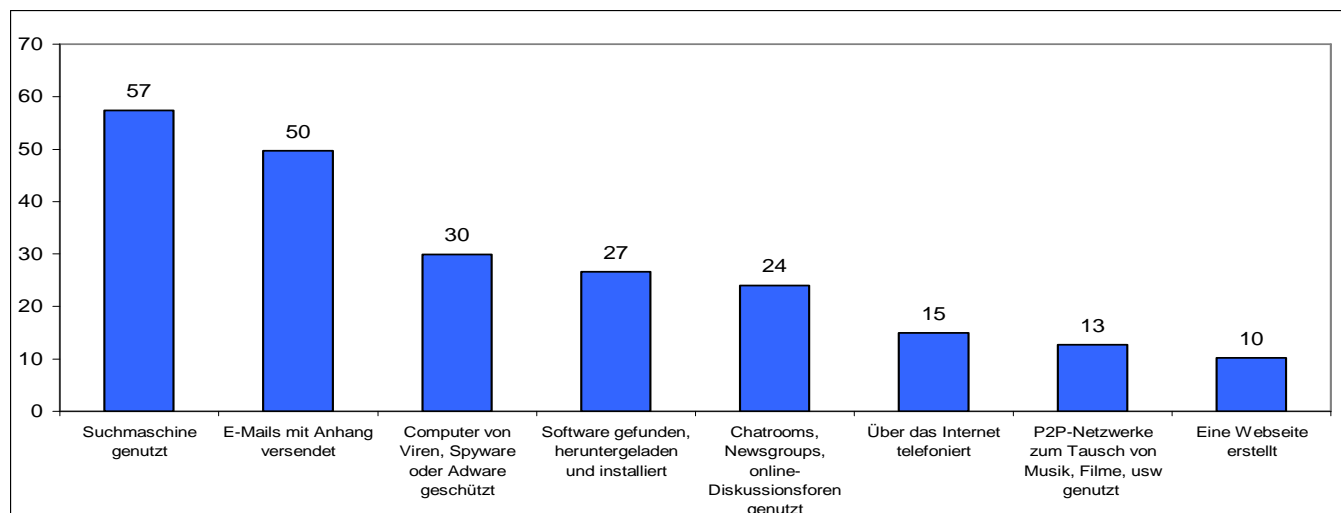


Fußnote: EU27 ohne MT

Quelle: Eurostat, Statistik der IKT

Internetkenntnisse: eine von zehn Personen hat eine Webseite erstellt

Abbildung 3: Einzelpersonen, die jemals spezifische internetbezogene Tätigkeiten ausgeführt haben, EU27, 2007 (%)



Fußnote: EU27 ohne MT

Quelle: Eurostat, Statistik der IKT

Tabelle 1: Internet-Zugang und Breitbandanschlüsse der Haushalte in der EU27, 2006 - 2007 (%)

	Internet-Zugang		Breitbandanschlüsse	
	2006	2007	2006	2007
EU27	49	54	30	42
BE	54	60	48	56
BG	17	19	10	15
CZ	29	35	17	28
DK	79	78	63	70
DE	67	71	34	50
EE	46	53	37	48
IE	50	57	13	31
EL	23	25	4	7
ES	39	45	29	39
FR	41	49	30	43
IT	40	43	16	25
CY	37	39	12	20
LV	42	51	23	32
LT	35	44	19	34
LU	70	75	44	58
HU	32	38	22	33
MT	:	:	:	:
NL	80	83	66	74
AT	52	60	33	46
PL	36	41	22	30
PT	35	40	24	30
RO	14	22	5	8
SI	54	58	34	44
SK	27	46	11	27
FI	65	69	53	60
SE	77	79	51	67
UK	63	67	44	57
IS	83	84	72	76
NO	69	78	57	67

Fußnote: EU27 ohne MT

Quelle: Eurostat, Statistik der IKT

Tabelle 2: Einzelpersonen, die das Internet mindestens einmal pro Woche nutzen, nach Alter und Geschlecht, EU27, 2007 (%)

	Männer			Frauen		
	16-24	25-54	55-74	16-24	25-54	55-74
EU27	79	61	31	77	55	19
BE	89	74	41	87	69	26
BG	55	32	7	61	33	5
CZ	73	49	21	74	44	11
DK	94	87	58	96	84	47
DE	90	78	44	87	69	26
EE	89	64	19	92	71	22
IE	71	59	24	61	54	17
EL	60	39	7	53	27	2
ES	77	54	17	77	46	9
FR	84	67	34	84	63	23
IT	61	45	17	57	34	6
CY	58	41	14	57	37	6
LV	90	57	15	93	58	14
LT	87	45	10	86	51	9
LU	92	86	60	88	71	29
HU	81	54	21	79	57	16
MT	:	:	:	:	:	:
NL	95	92	64	98	87	46
AT	79	76	41	80	63	24
PL	77	41	12	77	40	8
PT	77	41	13	77	33	6
RO	50	23	4	48	21	2
SI	83	56	16	82	58	9
SK	86	56	14	73	59	10
FI	98	86	48	98	87	40
SE	95	84	61	86	82	49
UK	83	76	50	83	68	33
IS	99	91	70	99	90	60
NO	95	90	61	88	86	54

Fußnote: EU27 ohne MT

Quelle: Eurostat, Statistik der IKT

Tabelle 3: Einzelpersonen, die jemals spezifische internetbezogene Tätigkeiten ausgeführt haben, EU27, 2007 (%)

	Suchmaschine genutzt	E-Mails mit Anhang versendet	Computer von Viren, Spyware oder Adware geschützt	Software gefunden, heruntergeladen und installiert	Chatrooms, Newsgroups, online-Diskussionsforen genutzt	Über das Internet telefoniert	P2P-Netzwerke zum Tausch von Musik, Filme, usw genutzt	Eine Webseite erstellt
EU27	57	50	30	27	24	15	13	10
BE	66	59	26	20	21	12	10	8
BG	32	27	8	6	20	16	10	4
CZ	50	49	12	12	18	17	6	9
DK	80	72	60	52	33	25	13	18
DE	73	60	45	32	28	14	8	10
EE	61	59	23	26	43	28	22	18
IE	55	47	16	15	12	8	6	6
EL	36	26	13	12	11	6	9	5
ES	55	45	30	26	29	9	20	9
FR	59	55	41	38	25	29	14	14
IT	41	38	19	19	25	13	13	9
CY	37	29	15	11	8	9	7	5
LV	58	48	5	16	34	21	13	7
LT	50	40	13	17	25	25	16	6
LU	75	70	59	48	37	26	24	16
HU	54	48	21	20	27	13	12	9
MT	:	:	:	:	:	:	:	:
NL	83	75	55	44	26	25	24	16
AT	68	58	39	31	22	17	9	12
PL	48	35	13	14	23	15	12	7
PT	42	37	22	21	24	11	11	7
RO	23	21	5	6	12	5	7	4
SI	58	49	29	24	24	12	20	12
SK	62	55	10	14	21	16	9	9
FI	79	65	35	43	27	22	16	17
SE	76	64	48	38	19	12	19	13
UK	67	62	33	35	22	10	13	14
IS	86	76	47	41	37	33	23	31
NO	80	73	68	49	31	22	23	21

Fußnote: EU27 ohne MT

Quelle: Eurostat, Statistik der IKT

METHODIK

Die in dieser Veröffentlichung aufgeführten Daten beruhen auf Ergebnissen der Gemeinschaftserhebung über den IKT (Informations- und Kommunikationstechnologien) Einsatz durch Haushalte und von Einzelpersonen.

Die Erhebung umfasst Haushalte mit mindestens einer Person im Alter von 16-74 Jahren, und Einzelpersonen im Alter von 16-74 Jahren. Der Erhebungszeitraum war meist im zweiten Quartal 2007; der Bezugszeitraum war das erste Quartal 2007 oder die letzten drei Monate vor der Befragung für Daten zur regelmäßigen Internetnutzung. Die **Haushalte** wurden nach dem **Internet-Zugang** der einzelnen Haushaltsmitglieder von zu Hause befragt. Die **Einzelpersonen** wurden nach der **Nutzung des Internets** zu Hause oder an einem anderen Ort befragt. Die Einzelpersonen wurden außerdem über spezifische **Internet bezogene Tätigkeiten** befragt, die sie jemals ausgeführt haben, um ihre Kenntnisse und Fähigkeiten zu messen.

Der vollständige Datensatz, welcher ebenfalls Daten zum Einkaufen im Internet (e-shopping), elektronischem Regieren (e-government), digitaler Integration (e-inclusion) und EDV-Kompetenz (e-skills) beinhaltet, befindet sich auf der Eurostat Webseite, unter Daten / Wissenschaft und Technologie / Informationsgesellschaft aber auch im speziellen Bereich /Wissenschaft und Technologie / Informationsgesellschaft / Daten.

WEITERE INFORMATIONEN

European Statistical Data Support

Kontakt-Informationen zu diesem Unterstützungsnetz finden Sie auf der Eurostat Webseite:
<http://ec.europa.eu/eurostat> → Dienste: Hilfe/Datenunterstützung