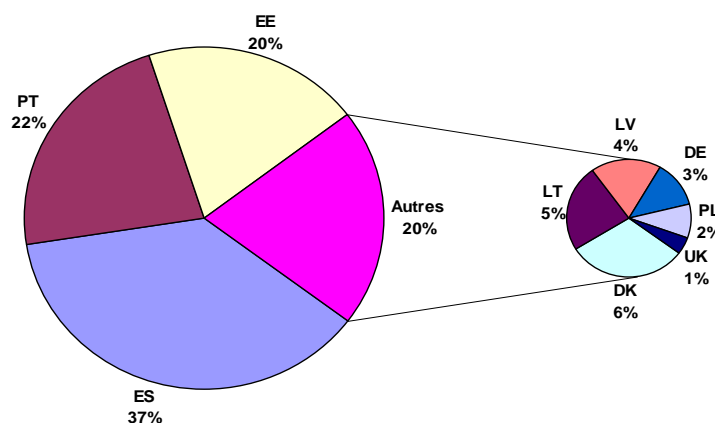


**Tableau 1 : Captures effectuées par l'UE-27 dans l'Atlantique du Nord-Ouest**  
(tonnes poids vif)

	1995	1996	1997	1998	1999	2000	2001	2002	2003	2004	2005	2006
BE	-	-	-	-	-	-	-	-	-	-	-	-
BG	-	-	-	-	-	-	-	-	-	-	-	-
CZ	-	-	-	-	-	-	-	-	-	-	-	-
DK	447	403	421	550	236	-	93	359	1 006	2 754	3 696	3 631
DE	-	495	450	355	569	4 475	817	2 861	3 549	1 587	1 591	1 541
EE	3 243	2 010	3 239	5 533	10 835	13 697	12 233	15 016	16 000	16 259	14 690	11 515
IE	-	-	-	-	-	-	-	-	-	-	-	-
EL	-	-	-	-	-	-	-	-	-	-	-	-
ES	20 065	20 847	27 938	30 922	37 274	44 907	40 191	34 077	35 050	19 395	20 804	21 589
FR	-	-	-	-	-	-	-	-	-	-	-	-
IT	-	-	-	-	-	-	-	-	-	-	-	-
CY	-	-	-	-	-	-	-	-	-	-	-	-
LV	1 026	1 253	997	1 191	3 080	3 397	3 330	2 742	4 575	3 979	2 806	2 184
LT	980	1 585	1 785	3 107	3 370	4 048	7 596	10 948	11 671	8 644	5 484	2 831
LU	-	-	-	-	-	-	-	-	-	-	-	-
HU	-	-	-	-	-	-	-	-	-	-	-	-
MT	-	-	-	-	-	-	-	-	-	-	-	-
NL	-	-	-	-	-	-	-	-	-	-	-	-
AT	-	-	-	-	-	-	-	-	-	-	-	-
PL	-	-	-	148	894	1 732	761	428	921	2 199	1 285	1 093
PT	12 543	9 172	9 010	9 621	16 561	12 842	14 949	18 483	22 680	13 508	12 985	12 884
RO	-	-	-	-	-	-	-	-	-	-	-	-
SI	-	-	-	-	-	-	-	-	-	-	-	-
SK	-	-	-	-	-	-	-	-	-	-	-	-
FI	-	-	-	-	-	-	-	-	-	-	-	-
SE	-	-	-	-	-	-	-	-	-	-	-	-
UK	-	129	23	332	-	-	-	-	547	-	-	547
<b>EU-27</b>	<b>38 304</b>	<b>35 894</b>	<b>43 863</b>	<b>51 759</b>	<b>72 819</b>	<b>85 098</b>	<b>79 970</b>	<b>84 914</b>	<b>95 999</b>	<b>68 325</b>	<b>63 341</b>	<b>57 814</b>
IS	8 232	20 682	7 197	6 572	9 148	9 363	5 077	6 878	7 226	7 588	6 814	3 724
NO	12 017	7 534	3 808	2 684	4 343	4 424	14 527	14 370	24 794	13 135	2 450	2 338
<b>EEE</b>	<b>58 553</b>	<b>64 110</b>	<b>54 868</b>	<b>61 015</b>	<b>86 310</b>	<b>98 885</b>	<b>99 574</b>	<b>106 162</b>	<b>128 019</b>	<b>89 048</b>	<b>72 605</b>	<b>63 876</b>

Source: Eurostat

**Graphique 1 : Captures effectuées par l'UE-27 dans l'Atlantique du Nord-Ouest en 2006**

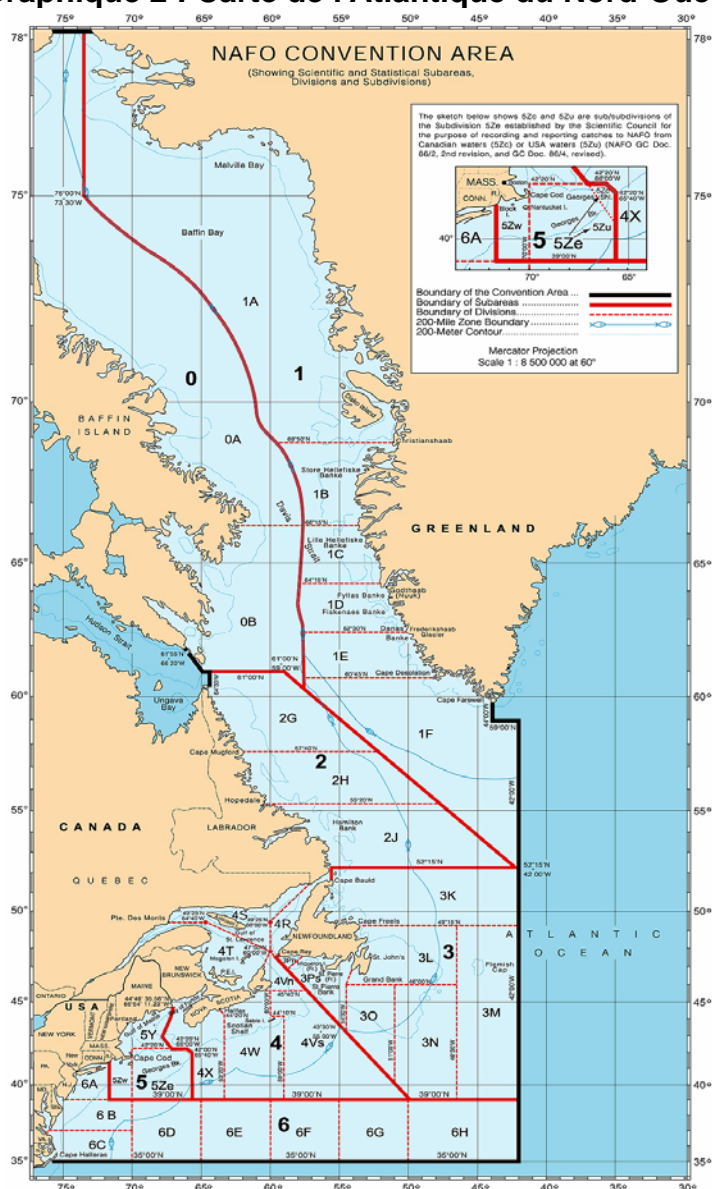


**Tableau 2 : Captures effectuées par l'UE-27 dans l'Atlantique du Nord-Ouest par divisions OPANO en 2006**  
(tonnes poids vif)

	Total Atlantique du Nord-Ouest	OPANO 0	OPANO 1	OPANO 2	OPANO 3	OPANO 4	OPANO 5	OPANO 6
DK	3 631	-	3 631	-	-	-	-	-
DE	1 541	-	1 537	4	-	-	-	-
EE	11 515	-	-	-	11 512	-	-	3
ES	21 589	-	3 195	5	16 034	20	-	2 334
LV	2 184	-	342	-	1 842	-	-	-
LT	2 831	-	466	-	2 365	-	-	-
PL	1 093	-	624	-	469	-	-	-
PT	12 884	-	296	-	12 437	-	-	151
UK	547	-	-	-	547	-	-	-
<b>EU-27</b>	<b>57 814</b>	-	<b>10 092</b>	<b>9</b>	<b>45 206</b>	<b>20</b>	-	<b>2 487</b>
IS	3 724	-	1 540	-	2 184	-	-	-
NO	2 338	-	1 632	-	706	-	-	-
<b>EEE</b>	<b>63 876</b>	-	<b>13 264</b>	<b>9</b>	<b>48 096</b>	<b>20</b>	-	<b>2 487</b>

Source: Eurostat

**Graphique 2 : Carte de l'Atlantique du Nord-Ouest**



**Tableau 3: Principales espèces capturées par les pays de l'UE-27 dans l'Atlantique du Nord-Ouest**  
(tonnes poids vif)

	3-alpha code	1995	1996	1997	1998	1999	2000	2001	2002	2003	2004	2005	2006
Crevette nordique - <i>Pandalus borealis</i>	PRA	2 677	2 578	7 035	11 644	19 673	22 380	17 362	20 085	23 242	27 114	23 124	18 320
Sébastes de l'Atlantique nca - <i>Sebastes spp.</i>	RED	5 093	2 723	2 514	5 054	12 016	16 115	14 686	18 380	22 931	14 046	15 723	15 408
Flétan noir - <i>Reinhardtius hippoglossoides</i>	GHL	11 077	11 101	11 738	10 831	13 354	14 652	18 728	18 881	18 990	8 355	8 733	8 622
Pocheteaux et raies raja nca - <i>Raja spp.</i>	SKA	6 572	5 373	10 237	9 216	11 563	14 958	12 440	7 876	10 746	8 201	3 037	5 418
Sébaste du Nord - <i>Sebastes mentella</i>	REB	:	:	:	:	:	:	:	:	776	11	1 519	2 236
Peau bleue - <i>Prionace glauca</i>	BSH	:	:	:	:	:	:	:	:	:	:	1 150	1 398
Grenadier de roche - <i>Coryphaenoides rupestris</i>	RNG	2 649	261	4	5	-	20	5 134	4 552	3 464	2 585	2 480	1 100
Espadon - <i>Xiphias gladius</i>	SWO	:	:	:	:	:	:	:	:	:	:	751	921
Balai (=Plie canadienne) - <i>Hippoglossoides platessoides</i>	PLA	724	949	1 391	1 494	2 181	1 934	1 852	1 457	1 765	1 115	913	841
Grenadier berglax - <i>Macrourus berglax</i>	RHG	1 377	3 884	4 505	7 140	7 017	8 470	1 747	1 419	1 591	1 155	1 096	530
Limande à queue jaune - <i>Limanda ferruginea</i>	YEL	64	261	656	649	1 182	990	1 021	351	425	357	416	467
Morue de l'Atlantique - <i>Gadus morhua</i>	COD	2 234	1 642	1 570	550	328	203	406	496	625	308	166	393
Merluche blanche - <i>Urophycis tenuis</i>	HKW	38	186	304	487	426	806	688	4 941	6 123	1 811	488	370
Plie cynoglosse - <i>Glyptocephalus cynoglossus</i>	WIT	1 469	1 872	1 694	1 734	1 692	1 721	1 929	1 282	1 617	1 233	619	178
Loups nca - <i>Anarhichas spp.</i>	CAT	1 553	814	719	611	1 071	588	928	620	725	444	389	93
Merluche écreuil - <i>Urophycis chuss</i>	HKR	339	1 013	1 012	1 218	1 428	1 605	2 034	3 131	1 248	825	713	36
Flétan de l'Atlantique - <i>Hippoglossus hippoglossus</i>	HAL	84	63	61	89	150	124	179	203	315	134	71	30
<b>Total produits de la pêche</b>	<b>F00</b>	<b>38 304</b>	<b>35 894</b>	<b>43 863</b>	<b>51 759</b>	<b>72 819</b>	<b>85 098</b>	<b>79 970</b>	<b>84 914</b>	<b>95 999</b>	<b>68 325</b>	<b>63 341</b>	<b>57 814</b>

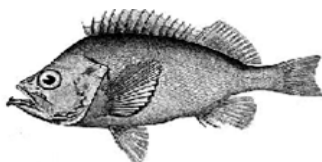
Source: Eurostat



PRA - Crevette nordique (*Pandalus borealis*)

Espagne - 2006	
<b>Total produits de la pêche</b>	<b>21 589</b>
GHL Flétan noir	5 305
SKA Pocheteaux et raies raja nca	4 021
RED Sébastes de l'Atlantique nca	3 600
REB Sébaste du Nord	1 612
BSH Peau bleue	1 387
PRA Crevette nordique	1 127
RNG Grenadier de roche	1 035

Portugal - 2006	
<b>Total produits de la pêche</b>	<b>12 884</b>
RED Sébastes de l'Atlantique nca	8 099
GHL Flétan noir	2 327
SKA Pocheteaux et raies raja nca	1 003
PLA Balai (=Plie canadienne)	362
YEL Limande à queue jaune	194
COD Morue de l'Atlantique	177
WIT Plie cynoglosse	137



RED - Sébastes de l'Atlantique nca (*Sebastes spp.*)

Estonie - 2006	
<b>Total produits de la pêche</b>	<b>11 515</b>
PRA Crevette nordique	9 242
RED Sébastes de l'Atlantique nca	1 260
GHL Flétan noir	371
SKA Pocheteaux et raies raja nca	258

Lituanie - 2006	
<b>Total produits de la pêche</b>	<b>2 831</b>
PRA Crevette nordique	1 730
RED Sébastes de l'Atlantique nca	863
SKA Pocheteaux et raies raja nca	136
GHL Flétan noir	56



GHL - Flétan noir (*Reinhardtius hippoglossoides*)

Danemark - 2006	
<b>Total produits de la pêche</b>	<b>3 631</b>
PRA Crevette nordique	3 631

Royaume-Uni - 2006	
<b>Total produits de la pêche</b>	<b>547</b>
PRA Crevette nordique	547



SKA - Pocheteaux et raies raja nca (*Raja spp.*)

Lettonie - 2006	
<b>Total produits de la pêche</b>	<b>2 184</b>
PRA Crevette nordique	1 574
RED Sébastes de l'Atlantique nca	592
GHL Flétan noir	18

Allemagne - 2006	
<b>Total produits de la pêche</b>	<b>1 541</b>
RED Sébastes de l'Atlantique nca	995
GHL Flétan noir	544
RNG Grenadier de roche	2

Pologne - 2006	
<b>Total produits de la pêche</b>	<b>1 093</b>
REB Sébaste du Nord	624
PRA Crevette nordique	469

## NOTES METHODOLOGIQUES

### **Pays**

EU-27 Union européenne (27 pays membres)

EEE Espace Economique Européen

BE	Belgique	IE	Irlande	LV	Lettonie	AT	Autriche	FI	Finlande
BG	Bulgarie	EL	Grèce	LT	Lituanie	PL	Pologne	SE	Suède
CZ	République tchèque	ES	Spain	LU	Luxembourg	PT	Portugal	UK	Royaume-Uni
DK	Danemark	FR	France	HU	Hongrie	RO	Roumanie	IS	Islande
DE	Allemagne	IT	Italie	MT	Malte	SI	Slovénie	NO	Norvège
EE	Estonie	CY	Chypre	NL	Pays-Bas	SK	Slovaquie		

### **Symboles et abréviations**

: Non disponible

- Zéro

0 Inférieur à la moitié du dernier chiffre indiqué et supérieur à un zéro réel

nca Non compris ailleurs

### **Notes**

Les États Membres de l'UE, l'Islande et la Norvège soumettent des données sur leurs captures dans l'Atlantique du Nord-Ouest conformément aux dispositions du Règlement (CEE) 2018/93, modifié par le Règlement (CE) 1636/2001.

La zone de pêche Atlantique du Nord-Ouest est divisée, à des fins statistiques par l'Organisation des Pêches de l'Atlantique du Nord-Ouest (OPANO), en 6 sous-zones (OPANO 1-6). Les sous-zones et divisions de l'OPANO sont présentées sur la carte à la page 2.

Les captures sont exprimées en équivalent-poids vif débarqué, ce qui correspond au poids des produits de la pêche débarqués, multiplié par un facteur de conversion. Les données excluent les quantités capturées mais non débarquées.

## POUR EN SAVOIR PLUS

### **European Statistical Data Support**

Vous trouverez sur le site internet d'Eurostat des informations sur ce réseau de centres d'appui : <http://ec.europa.eu/eurostat> → Services : Aide/Centre d'appui