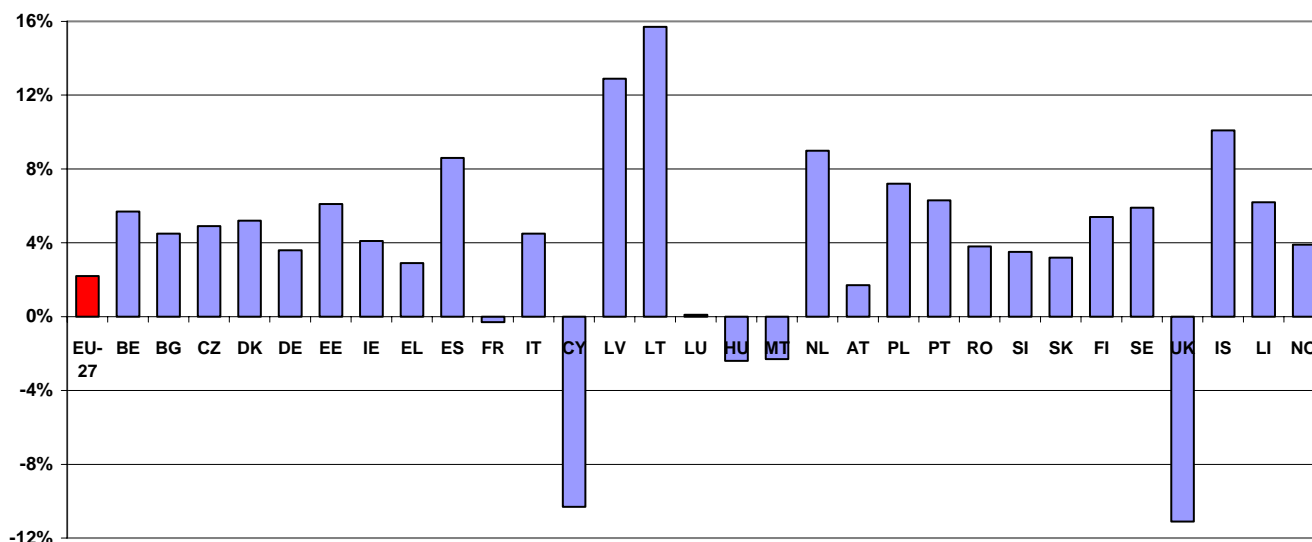


En 2006, le nombre de nuitées passées par des résidents et non-résidents dans des hôtels et établissements assimilés a augmenté dans la majorité des pays UE; Sur les 27 États membres, sept totalisent 80% des nuitées

Graphique 1: Variation en pourcentage du nombre de nuitées passées en hôtels et établissements assimilés, 2006 par rapport à 2005



Source: Eurostat, Statistiques du tourisme

Notes:

CZ, IE, EL, IT et CY: Données sur neuf mois

BE et UK: Données sur onze mois

Tableau 1: Part de chaque État membre dans le total des nuitées passées en hôtels et établissements assimilés dans l'UE-27, 2006

État membre	Part dans EU-27	Pourcentage cumulé	État membre	Part dans EU-27	Pourcentage cumulé
ES	17.5%	17.5%	BG	1.1%	93.5%
IT	16.3%	33.8%	BE	1.0%	94.5%
DE	13.7%	47.5%	HU	1.0%	95.5%
FR	12.9%	60.4%	FI	1.0%	96.5%
UK	11.1%	71.5%	CY	0.9%	97.4%
AT	5.1%	76.5%	DK	0.7%	98.1%
EL	3.6%	80.2%	MT	0.5%	98.5%
PT	2.5%	82.7%	SK	0.5%	99.0%
NL	2.1%	84.8%	SI	0.3%	99.3%
CZ	1.7%	86.5%	EE	0.2%	99.6%
IE	1.7%	88.2%	LV	0.2%	99.8%
SE	1.6%	89.8%	LT	0.2%	99.9%
PL	1.4%	91.2%	LU	0.1%	100.0%
RO	1.2%	92.4%			

Note: estimation basée sur une extrapolation des données disponibles

Source: Eurostat, Statistiques du tourisme

Tableau 1: Variation en pourcentage du nombre de nuitées passées en hôtels et établissements assimilés, 2006 par rapport à 2005

État membre	Variation 2006/2005 (en %)		
	Total	Non-résidents	Résidents
EU-27	2.2%	4.6%	4.1%
BE	5.7%	3.3%	11.3%
BG	4.5%	2.7%	9.7%
CZ	4.9%	4.3%	6.2%
DK	5.2%	0.3%	9.7%
DE	3.6%	9.9%	2.1%
EE	6.1%	-0.8%	31.8%
IE	4.1%	9.3%	-6.8%
EL	2.9%	3.9%	-0.3%
ES	8.6%	9.0%	8.0%
FR	-0.3%	-4.4%	2.1%
IT	4.5%	7.3%	2.5%
CY	-10.3%	-11.0%	-2.0%
LV	12.9%	15.8%	7.3%
LT	15.7%	8.7%	28.4%
LU	0.1%	0.7%	-9.6%
HU	-2.4%	-8.6%	6.1%
MT	-2.3%	-3.3%	27.1%
NL	9.0%	7.3%	10.8%
AT	1.7%	0.7%	4.6%
PL	7.2%	0.2%	11.6%
PT	6.3%	7.2%	4.4%
RO	3.8%	-5.6%	6.0%
SI	3.5%	2.4%	5.6%
SK	3.2%	7.2%	-1.3%
FI	5.4%	12.0%	3.0%
SE	5.9%	4.1%	6.5%
UK	-11.1%	6.6%	-19.1%
IS	10.1%	11.0%	7.2%
LI	6.2%	6.5%	-7.4%
NO	3.9%	3.2%	4.1%

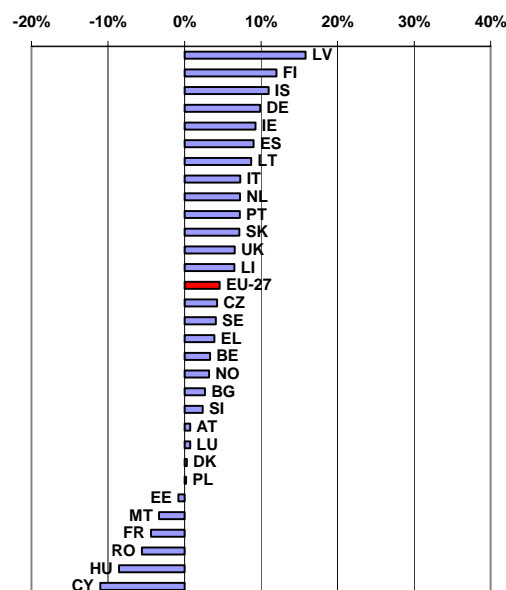
Source: Eurostat, Statistiques du tourisme

Notes:

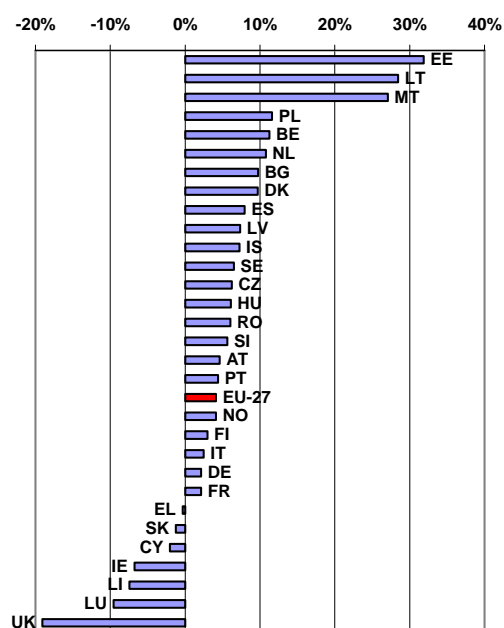
CZ, IE, EL, IT et CY: Données sur neuf mois

BE et UK: Données sur onze mois

Graphique 1: Variation en pourcentage du nombre de nuitées passées par des non-résidents en hôtels et établissements assimilés, 2006 par rapport à 2005



Graphique 2: Variation en pourcentage du nombre de nuitées passées par des résidents en hôtels et établissements assimilés, 2006 par rapport à 2005



Source: Eurostat, Statistiques du tourisme

NOTES METHODOLOGIQUES CONCEPTS ET DEFINITIONS

Hôtels et Établissements assimilés

Hôtels, hôtels-appartements, motels, relais pour routiers, hôtels balnéaires, clubs de vacances et autres établissements similaires qui fournissent des services hôteliers allant au-delà du service des lits et du nettoyage des chambres et des installations sanitaires. Les établissements assimilés sont d'autres types de logements loués à la chambre et dotés de services hôteliers limités, y compris le service quotidien des lits et le nettoyage des chambres et des sanitaires.

POUR EN SAVOIR PLUS

European Statistical Data Support

Vous trouverez sur le site internet d'Eurostat des informations sur ce réseau de centres d'appui : <http://ec.europa.eu/eurostat> → Services : Aide/Centre d'appui