

Eurostat

TWÓJ KLUCZ
DO STATYSTYKI EUROPEJSKIEJ



COMPACT
GUIDES

eurostat 



WIARYGODNE STATYSTYKI. POINFORMOWANI EUROPEJCZYCY. LEPSZE DECYZJE.

Zadaniem Eurostatu jest dostarczanie wysokiej jakości statystyk dotyczących Europy.

Dane statystyczne mogą udzielić odpowiedzi na wiele pytań. Czy społeczeństwo idzie w kierunku obiecany przez polityków? Czy bezrobocie rośnie, czy maleje? Czy emisja CO₂ jest wyższa niż dziesięć lat temu? Ile kobiet pracuje? Jak radzi sobie gospodarka danego kraju w porównaniu z gospodarkami innych państw członkowskich UE?

Eurostat dostarcza statystyk na szczeblu europejskim, które umożliwiają porównywanie krajów i regionów. Oferujemy szeroki zakres danych, które mogą być wykorzystywane przez rządy, przedsiębiorstwa, sektor edukacji, dziennikarzy i społeczeństwo w pracy i w życiu codziennym.

PRODUKTY I NARZĘDZIA

Baza danych statystycznych

Baza danych na stronie internetowej Eurostatu zapewnia bezpłatny dostęp online do wszystkich statystyk Eurostatu.

Statistics Explained – artykuły

Narzędzie **Statistics Explained** przedstawia statystykę europejską w zrozumiałym sposobie przy wykorzystaniu systemu przypominającego Wikipedię. Artykuły na temat statystyk z różnych dziedzin zostały uzupełnione glosariuszem wyjaśniającym terminy statystyczne oraz licznymi linkami do dalszych źródeł informacji i baz danych.

Publikacje

Wszystkie **publikacje** Eurostatu są dostępne nieodpłatnie na stronie internetowej Eurostatu. Publikacje w formie drukowanej można zamówić za pośrednictwem **strony EU bookshop**.

Komunikaty prasowe i „Co nowego?”

Komunikaty prasowe zawierają najnowsze dane dotyczące szeregu kluczowych zagadnień, natomiast w dziale „Co nowego?” przedstawione są interesujące teksty na temat Eurostatu i jego statystyk.

Narzędzia do wizualizacji

Eurostat posiada szeroki wachlarz **narzędzi wizualizacyjnych**. Znajdziesz wśród nich **Atlas Statystyczny**, który umożliwia porównywanie regionów UE oraz tworzenie map, a także **Trendy Gospodarcze** – narzędzie, które w przejrzysty sposób przedstawia główne wskaźniki gospodarcze.

WSPARCIE

- Nieodpłatna pomoc dla użytkowników w ponad 20 językach
<http://ec.europa.eu/eurostat/help/support>
- Wsparcie dla dziennikarzy, tel. +352 430133408,
eurostat-mediasupport@ec.europa.eu
- Wsparcie instytucjonalne dla instytucji UE i urzędów statystycznych,
tel. +352 430135555, eurostat-institutional-support@ec.europa.eu



Eurostat odpowie na wiele Twoich pytań

**Gospodarka
i finanse**

PKB | Inflacja |
Dług publiczny | ...

**Ludność
i warunki
socjalne**

Bezrobocie | Zdrowie | Studenci |
Ubóstwo | Dochody | Migracja | ...

**Przemysł,
handel i usługi**

Obroty | Przedsiębiorstwa |
Turystyka | Produkcja | ...

**Rolnictwo,
leśnictwo
i rybołówstwo**

Rolnicy | Uprawy |
Lasy | Połowy | ...

**Handel
międzynarodowy**

Przywóz | Wywóz

Transport

Statki | Pasażerowie | Towary |
Porty lotnicze | Drogi | ...

**Energia
i środowisko**


Energia elektryczna | Źródła
odnawialne | Odpady | Emisje | ...

**Nauka,
technologia,
społeczeństwo
cyfrowe**

B&R | Naukowcy |
Internet | ...

W SKRÓCIE


Strona internetowa Eurostatu




Statistics Explained – artykuły



Wsparcie



Baza danych Eurostatu



Obserwuj nas w mediach społecznościowych

 @EU_Eurostat
 EurostatStatistics

ec.europa.eu/eurostat 

Luksemburg: Urząd Publikacji Unii Europejskiej, 2018

© Unia Europejska, 2018

Ponowne wykorzystanie dozwolone pod warunkiem podania źródła. Ponowne wykorzystanie dokumentów Komisji reguluje decyzja 2011/833/UE (Dz.U. L 330 z 14.12.2011, s. 39). Wykorzystywanie lub powielanie zdjęć i innych materiałów, co do których UE nie przysługują prawa autorskie, wymaga bezpośredniej zgody właściciela praw autorskich.

Zdjęcia:

okładka: © Getty Images/iStockphoto/BsWei; strona 1: © Getty Images/iStockphoto/77studio;
strona 3: © Getty Images/iStockphoto/webphotographer



Urząd Publikacji

Print ISBN 978-92-79-71368-2 doi:10.2785/052479 KS-02-17-839-PL-D
PDF ISBN 978-92-79-71394-1 doi:10.2785/13212 KS-02-17-839-PL-N