

Statistische Referenzen

Eurostat verbessert Nutzerunterstützung und Website

Inhalt

Im Blickpunkt

| | |
|--|-------|
| Energie | 2 |
| Umwelt und Energie | 3-5 |
| Allgemeine und regionalstatistik | 6-8 |
| Wirtschaft und Finanzen | 9-10 |
| Bevölkerung und soziale Bedingungen... | 10-12 |
| Industrie, Handel und Dienstleistungen | 12-14 |
| Landwirtschaft und Fischerei..... | 14-15 |
| Aussenhandel..... | 16 |
| Verkehr | 17-18 |
| Wissenschaft und Technologie..... | 18-19 |
| Eurostat auf einen Blick | 20-21 |
| Wichtige Veröffentlichungen 2007 .. | 22 |
| Eurostat im Internet..... | 23-24 |

Liebe Leserin, lieber Leser,

im Einklang mit der Strategie der kostenlosen Datenverbreitung bietet Eurostat seit über drei Jahren seine Produkte und Dienstleistungen gratis und leicht zugänglich auf seiner Website an. Von Anfang an kam der Nutzerunterstützung eine wichtige Rolle bei der Umsetzung dieser Strategie zu. Im Laufe eines Jahres wurden allerdings sowohl die Website als auch die Nutzerunterstützung einigen Änderungen unterzogen.

Unter Berücksichtigung von Anmerkungen und Empfehlungen der Nutzer sowie der Ergebnisse eines Leistungsvergleichs wurde die Nutzerfreundlichkeit der Website-Funktionen merklich verbessert. Neben weiteren Änderungen wurde die Anzahl der extrahierbaren Zellen beträchtlich erhöht. Eine weitere Verbesserung für die Nutzer: Die Anwendung TGK (Tabellen, Grafiken und Karten) mit ausgereiften Darstellungsmöglichkeiten steht ab Juni 2007 zur Verfügung. Weitere Projekte, die zu einer besseren Nutzerfreundlichkeit führen sollen, z. B. die Verbesserung der Suchfunktionen, sind geplant.

Die Nutzerunterstützung, die auf drei Ebenen abläuft und ebenfalls verbessert wurde, hilft beim Finden von Daten, Methoden und Veröffentlichungen.

In Bezug auf Online-Hilfe wurde der Inhalt der Website geändert. Um die Fehlersuche bei den am häufigsten auftretenden Problemen zu erleichtern, wurden die FAQ in Anwendungsgebiete untergliedert und ihre Zahl wurde erhöht. Des Weiteren wurden Methodik und Dokumentation verbessert.

Um schnelle und effiziente Dienste in nahezu allen europäischen Sprachen anbieten zu können, bearbeitet Eurostat Nutzeranfragen gemeinsam mit den nationalen Unterstützungszentren. Zwei weitere nationale Unterstützungszentren könnten in das Netzwerk aufgenommen werden. Bisher sind 23 Länder am Programm beteiligt und bieten in 21 Sprachen Unterstützung an.

Zur Verbesserung der Dienste wird die Zusammenarbeit zwischen den nationalen Zentren und Eurostat durch regelmäßigen Informationsaustausch, Qualitätskontrolle und Schulungen gefördert.

Die nationalen Ämter berichten über ihre Aktivitäten und liefern Nutzerfeedback, das bei künftigen Verbesserungen berücksichtigt wird.

Die Änderungen haben zu einer höheren Nutzerzufriedenheit geführt. Dies gilt insbesondere für technische Aspekte, zu denen weniger Anfragen eingegangen sind. Der Ansatz, ausgefeiltere Instrumente für das Suchen und Herunterladen von Daten und Veröffentlichungen anzubieten, war ein Erfolg und wurde von den Nutzern entsprechend angenommen.

Wir werden uns weiterhin um eine Verbesserung unserer Website und unserer Nutzerunterstützung bemühen und Sie in der nächsten Ausgabe von *Statistische Referenzen* über die Aktivitäten von Eurostat auf dem Laufenden halten.

Gunter Schäfer
Referatsleiter Verbreitung und Veröffentlichungen

Unsere Aufgabe besteht darin, der Europäischen Union einen statistische Informationsdienst hoher Qualität zu erbringen.

1/2007



EUROPAISCHE KOMMISSION

Energie

Kaum ein Bereich unseres täglichen Lebens geht nicht auf die eine oder andere Weise mit der Nutzung von Energie einher. Ob wir uns nun zum Frühstück eine Tasse Tee oder Kaffee zubereiten, zur Schule oder zur Arbeit fahren, am Arbeitsplatz mit dem Computer arbeiten, zuhause Musik hören oder eine warme Dusche nehmen, stets nutzen wir Energie in der einen oder anderen Form, entweder als Strom oder Wärme. Die Beschäftigung der Mitgliedstaaten mit Energiefragen hat in der Geschichte der EU stets eine Rolle gespielt, wie mit den frühen Verträgen der EGKS (Europäische Gemeinschaft für Kohle und Stahl) und Euratom ersichtlich wird. Damals, in einer Zeit der günstigen Ölimporte, konzentrierten sich die Anstrengungen der Mitgliedstaaten auf friedliche Nutzung und Förderung der Kernenergie sowie auf Kohle, die für die Stahlindustrie von besonderer Bedeutung war. Die Ölpreisschocks der frühen 70er und 80er Jahre führten der Union und ihren Mitgliedstaaten ihre Abhängigkeit von Ölimporten (ins-

besondere aus dem Nahen Osten) vor Augen. Als Antwort darauf trieben die Mitgliedstaaten und die EU zahlreiche politische Initiativen und Maßnahmen voran, durch die ihr Brennstoffmix diversifiziert und Wirtschaftswachstum und Energienachfrage entkoppelt werden sollten, um so die Abhängigkeit vom Öl zu reduzieren. In den 90er Jahren mit ihren relativ niedrigen Ölpreisen stand die EU-Energiepolitik vor allem im Zeichen umweltpolitischer Erwägungen (Kyoto-Protokoll zur Reduzierung der Emission von Treibhausgasen) und der Schaffung eines wettbewerbsfähigen Binnenmarkts für Strom und Gas. Durch die jüngste Ölpreisvolatilität und Unterbrechungen der russischen Gaslieferungen über Pipelines ist die Energieversorgung wieder ins Zentrum der Aufmerksamkeit der EU und ihrer Mitgliedstaaten gerückt. Als Reaktion auf diese Situation hat die Kommission ein Grünbuch über Energie (2) veröffentlicht, in dem sie eine Energiestrategie vorstellt, deren drei Dimensionen

Nachhaltigkeit, Wettbewerbsfähigkeit und Versorgungssicherheit sind. Die größten Herausforderungen für die EU-Energiepolitik sind:

- Vollendung des Binnenmarkts; so sollen EU-weit eine wettbewerbsfähige Energieversorgung ermöglicht und Übertragungs- und Verteilungssysteme geschaffen werden, die Dritten einen gleichberechtigten Zugang gewähren;
- Diversifizierung des Brennstoffmixes für die Stromerzeugung; durch Förderung der Kraft-Wärme-Kopplung und regenerativer Energiequellen soll mehr Nachhaltigkeit erzielt werden;
- Förderung der Effizienz beim Endenergieverbrauch;
- vermehrter Einsatz von Biokraftstoffen im Verkehr; so könnten die Versorgungssicherheit erhöht und Emissionen vermindert werden.



© Europäische Gemeinschaft

Um die zunehmenden Anforderungen der Politik in Sachen Energieüberwachung zu erfüllen, hat Eurostat ein kohärentes und harmonisiertes System der Energiestatistik aufgebaut. Die jährlichen Datenreihen umfassen die 25 Mitgliedstaaten der Europäischen Union sowie die Beitrittsländer Bulgarien und Rumänien (welche mit 1. Januar 2007 EU-Mitgliedstaaten wurden), die Kandidatenländer Kroatien und die Türkei und die Länder des Europäischen Wirtschaftsraums Island und Norwegen, wobei die Zeitreihen für manche Länder bis 1985 zurückreichen, allgemein jedoch bis 1990. Monatliche Daten sind ebenfalls verfügbar, auch wenn sie nicht Bestandteil dieses Jahrbuchs sind; diese haben generell den gleichen geografischen Erfassungsbereich wie die jährlichen Daten.

Neue Veröffentlichungen und Datenbanken

Dieser Abschnitt der *Statistischen Referenzen* enthält Informationen über die jüngsten Neuerscheinungen aus dem Eurostat-Katalog. Zu jedem betroffenen Themenbereich führen wir Ihnen darüber hinaus die Ausgaben der Reihe Statistik kurz gefasst sowie die Datenbankbereiche auf, in denen Sie weiterführende Informationen zum Thema finden.

Bitte beachten Sie, dass nahezu alle Eurostat-Veröffentlichungen auch in elektronischer Fassung (PDF) vorliegen und über unsere Internet-Seite zugänglich sind. Papier und CD-ROM-Versionen können über das Verkaufsnetzwerk des Amtes für Veröffentlichungen bezogen werden.

Alle angegebenen Preise verstehen sich ohne MwSt. und Versandkosten.



Grafiken




Tabellen



Karten

Weitere Informationen zum Bezug der Eurostat-Produkte finden Sie auf Seite 23.

• Energie – Monatliche Statistiken



Sprachfassung:
Dreisprachige Ausgabe
DE/EN/FR
Format: PDF
ISSN 0258-3569
Katalognummer: KS-BX-
07-000-3A-N
PDF-Datei: 1 435 kB

Die neuesten bei Eurostat verfügbaren monatlichen Energie-Statistiken werden getrennt für jeden Mitgliedstaat und für Bulgarien, Rumänien und Norwegen vorgelegt. Die Statistiken für die entsprechenden Monate des letzten Jahres sowie die aufaddierten Werte (jeweils über 12 Monate) sind ebenfalls beigefügt. Zusätzlich werden die Gesamtwerte für EU, EU-15 und das Euro-Währungsgebiet angegeben.

• The use of plant protection products in the European Union




Sprachfassung: Nur EN
Format: PDF
ISBN 92-79-03890-72
Katalognummer: KS-76-
06-669-EN-N
PDF-Datei: 8 464 kB



© Phovoir

In der Europäischen Gemeinschaft und darüber hinaus besteht ein wachsender Bedarf an aussagekräftiger und verlässlicher Information zu Verbrauch und Anwendung von Pflanzenschutzmitteln. Diese Veröffentlichung ist die zweite Aktualisierung des Berichts von Eurostat zur „Anwendung von Pflanzenschutzmitteln innerhalb der Europäischen Union“. Sie umfasst zum ersten Mal auch Daten für diejenigen zehn Staaten, die im Jahr 2004 der Union beigetreten sind, und zwar für die vier dem Beitritt vorhergehenden Jahre. Die Aktualisierung liefert detaillierte statistische Informationen zum geschätzten Verbrauch von Pflanzenschutzmitteln in den Mitgliedstaaten, aufgeschlüsselt nach behandelter Kultur, Substanzklasse und Wirkstoff. Aussagekräftige und verlässliche Daten über den Verbrauch von Pflanzenschutzmitteln sind notwendig, um die Risiken abzuschätzen, die mit ihrer Anwendung zusammenhängen, insbesondere im Hinblick auf die Umwelt. Solche Daten sind ein wichtiges Hilfsmittel, um die Fortschritte zu beurteilen, die im Rahmen der thematischen Strategie zur nachhaltigen Nutzung von Pestiziden erzielt werden, welche kürzlich von der Kommission zur Verabschiedung durch den Rat und das Parlament vorgeschlagen wurde. Bis für die Mitgliedstaaten eine Berichtspflicht für offizielle Statistiken zur Anwendung von Pflanzenschutzmitteln besteht, erweisen sich die Schätzungen, die von der Europäischen Vereinigung zum Pflanzenschutz (ECPA) geliefert wurden, als sehr hilfreich. Mit Ausnahme der wenigen offiziellen Umfragen, die in einigen Mitgliedstaaten durchgeführt wurden, sind sie die einzigen detaillierten, auf Kulturpflanzen und Wirkstoffe heruntergebrochenen Daten.

• Energiebilanzen – Daten 2003-2004



Sprachfassungen:
Dreisprachige Ausgabe
DE/EN/FR
Format: PDF
ISBN 92-79-02063-3
ISSN 1725-3144
Katalognummer: KS-DM-
06-001
PDF-Datei: 1 900 kB

Gegenstand dieser Veröffentlichung sind die zusammengefassten Energiebilanzen 2003 und 2004, sowohl nach Mitgliedstaaten und Beitrittskandidaten der Europäischen Union als auch für Island und Norwegen, ausgedrückt in spezifischen Einheiten und in Tonnen Rohöleinheiten. Die Bilanzen wurden gemäß der von Eurostat angewandten Methode für „Energiebilanzen“ aufgestellt, wonach sämtliche Ströme aufgrund des tatsächlichen Energiegehalts jedes Energieträgers gemessen werden und zwar ohne Substitutionshypothese und ohne Äquivalenzberechnung.

• Energie – Jährliche Statistiken 2004



Sprachfassungen:
Dreisprachige Ausgabe
 DE/EN/FR
Format: Papier
 ISBN 92-79-02064-1
 ISSN 1609-4190
 Katalognummer: KS-CN-06-001-3A-C
Format: PDF
 PDF-Datei: 1 356 kB

Das erste Kapitel des Jahrbuchs gibt einen Überblick über die charakteristischen Angaben der Energiewirtschaft während der letzten Jahre. Das zweite Kapitel liefert einen Gesamtüberblick über die Entwicklungstendenzen der Hauptaggregate aus den Energieversorgungsbilanzen der Europäischen Union und der einzelnen Mitgliedstaaten. Diese Reihen, ausgedrückt in Tonnen Rohöleinheiten, erstrecken sich über mehrere Jahre. Die Kapitel 3 bis 7 enthalten ältere Reihen über die einzelnen Energieträger für die Berechnung der Gesamtgrößen, die die wichtigsten Strukturen der Energiewirtschaft kennzeichnen. Alle Mitgliedstaaten der EU-25 sind abgedeckt, die Beitrittsländer Bulgarien und Rumänien, die Kandidatenländer Kroatien und die Türkei sowie die EWR-Länder Island und Norwegen.


• Energy, transport and environment indicators pocketbook



Sprachfassung: Nur EN
Format: Papier
 ISBN 92-79-02260-1
 ISSN 1725-4566
 Katalognummer: KS-DK-06-001-EN-C
Format: PDF
 PDF-Datei: 4 322 kB

Das Taschenbuch mit dem Titel „Energie-, Transport- und Umweltindikatoren“ umfasst mehrere Themen und Datensätze, die sowohl von Eurostat als auch von der Europäischen Umweltagentur produziert wurden. Ziel dieser Publikation ist es, einen Überblick über die wichtigsten Indikatoren für Energie, Transport und Umwelt in Bezug auf nachhaltige Entwicklung bereitzustellen. Es werden Daten für die EU-Mitgliedsländer, für die Kandidatenländer und die EFTA-Länder präsentiert.

• Panorama of energy – Energy statistics to support EU policies and solutions – 2007 edition



Sprachfassung: Nur EN
Format: Papier
 ISBN 92-79-03894-X
 Katalognummer: KS-76-06-604-EN-C
Format: PDF
 PDF-Datei: 6 746 kB

Dies ist die erste Veröffentlichung eines Panoramas über das Thema Energie mit dem Ziel, mittels der neuesten in Eurostat verfügbaren offiziellen Daten über Mengen die globalen Merkmale der Energielage Europas darzulegen. Dieses Panorama deckt die wichtigsten Energiethemen, sowohl für EU-25 als auch auf der Ebene der einzelnen Mitgliedstaaten, ab. Natürlich wird die Energiepolitik der EU entsprechend berücksichtigt. Am Beispiel einiger statistischer Projekte, die in Zusammenarbeit mit den Mitgliedstaaten erfolgten, werden die dynamische Natur des Themas, die neuen Politiken, welche neue Lösungen erfordern, und die konzeptuelle Arbeit gezeigt. Die beigelegte CD-ROM enthält, abgesehen von der umfassenden Dokumentation, ein Programm, das dem Leser einen einfachen Zugang zu den Daten bietet.

• Gas and electricity market statistics – Data 1990-2006



Sprachfassung: Nur EN
Format: Papier
 ISBN 92-79-02837-5
 ISSN 1830-0472
 Katalognummer: KS-76-06-289-EN-C
Format: PDF
 PDF-Datei: 7 883 kB

Es handelt sich hierbei um eine neue aktualisierte Eurostat-Veröffentlichung, die an die Stelle der bisherigen Veröffentlichungen zu Energiepreisen, Gaspreisen und Strompreisen tritt. Sie bietet einen quantitativen Überblick über die Entwicklung der Gas- und Strommärkte und insbesondere über ihre Liberalisierung. Sie besteht aus einer „klassischen“ gedruckten Fassung und einer CD-ROM mit Zeitreihen relevanter Daten, Tabellen, älteren Veröffentlichungen im PDF-Format, Rechtsvorschriften und weiteren informativen Inhalten. Sie wird ergänzt durch Erläuterungen und Abbildungen, Analysen mit Bezug auf Trends und Daten und liefert grundlegende quantitative Angaben zu Gas- und Strompreise sowie zu den Preisstrukturen für Gas und Strom in den einzelnen Ländern. Sie enthält ferner statistische Daten zu ausgewählten Indikatoren. Datenlieferanten sind die 25 Mitgliedstaaten und Norwegen. Begrenzte Angaben liegen auch zu den Kandidatenländern vor.

- **Ecological Footprint and Biocapacity: The world's ability to regenerate resources and absorb waste in a limited time period**



Sprachfassungen: Nur EN
 Format: PDF
 ISBN 92-79-02943-6
 Katalognummer: KS-AU-06-001-EN-N
 PDF-Datei: 1 123 kB

Der ökologische Fußabdruck ist ein Teil eines Bilanzierungsmodells für erneuerbare Ressourcen, das verwendet wird, um das zugrunde liegende Konzept des nachhaltigen Konsums anzusprechen. Er erfasst jenes Ausmaß an menschlichem Ressourcenverbrauch, das die natürliche Regeneration übersteigt. Eine kurze Besprechung der Stärken und Schwächen des Modells ist enthalten. Zusätzlich werden noch andere Instrumente zur Messung von nachhaltiger Entwicklung präsentiert.

- **Environmental statistics in the Mediterranean countries – Compendium 2005**



Sprachfassungen: EN, FR
 Format: Papier
 ISBN 92-79-01539-7
 Katalognummer: KS-74-06-823-EN-C
 Format: PDF
 PDF-Datei: 3 939 kB
 Preis (ohne MwSt.): 30 €

Diese Veröffentlichung ist das zweite Compendium zur Umweltstatistik des südlichen und östlichen Mittelmeerraums, welches von Eurostat herausgegeben wird; es basiert auf Daten der nationalen statistischen Ämter der zwölf Partnerländer. Es stellt Statistiken und Metadaten vor, die in diesen zwölf Ländern im Rahmen des Projekts „Medstat-Umwelt“ gesammelt wurden, und umfasst eine Auswahl allgemeiner Indikatoren sowie spezifische Indikatoren aus den Bereichen Böden, Wälder, Wasser, marine Umwelt, biologische Vielfalt, Luftverschmutzung sowie Erzeugung und Behandlung fester Abfälle. Einige Tabellen ermöglichen den Vergleich auf regionaler Ebene, während andere die historische Entwicklung auf nationaler Ebene illustrieren.

STATISTIK KURZ GEFASST

Gaspreise für private Haushalte und industrielle Verbraucher in der EU zum 1. Juli 2006 – Nummer 19/2006

Produktcode: KS-NQ-06-019

PDF-Datei: 150 kB – Veröffentlichungstag: 15.12.2006

Umweltsteuern in der Wirtschaft Europas 1995-2003 – Nummer 1/2007

Produktcode: KS-SF-07-001

PDF-Datei: 116 kB – Veröffentlichungstag: 8.1.2007

Der Mittelmeerraum mit Blick auf den „Horizont 2020“ – Nummer 15/2006

Produktcode: KS-NQ-06-015

PDF-Datei: 180 kB – Veröffentlichungstag: 6.12.2006

DATENBANKEN

Websites über Energieindikatoren

Detaillierte Informationen zu den folgenden Themen:

Erzeugung von Energie und Einführen
 Erzeugung von Energie
 Energieverbrauch
 Energiepreis

ist verfügbar unter: http://epp.eurostat.ec.europa.eu/pls/portal/url/page/SHARED/PER_ENVENE

- Umweltstatistik
- Energie
 - Energiemengen
 - Energiepreise
 - Energieindikatoren
 - Kernkraftwerke



© Phovoir

• Europa in Zahlen – Eurostat Jahrbuch 2006/2007 (mit CD-ROM)



Sprachfassungen: DE, EN, FR
 Format: Papier mit CD-ROM, 370 Seiten
 ISBN 92-79-02488-4
 ISSN 1681-4770
 Katalognummer: KS-CD-06-001-DE-C
 Format: PDF; kapitelweise erhältlich
 Preis (ohne MwSt.): 30 €

Das Eurostat-Jahrbuch „Europa in Zahlen 2006/07“ enthält eine breite Auswahl an Statistiken über die Europäische Union, ihre Mitgliedstaaten und die Kandidatenländer. Die meisten Daten betreffen den Zeitraum 1995-2005; einige Statistiken schließen Drittstaaten wie die USA und Japan ein. In fast 400 statistischen Tabellen, Abbildungen und Karten behandelt das Jahrbuch Themenbereiche wie Bevölkerung, Bildung, Gesundheit, Lebensbedingungen und Wohlfahrt, Arbeitsmarkt, Wirtschaft, Internationaler Handel, Industrie und Dienstleistungen, Wissenschaft und Technologie, Umwelt, Landwirtschaft, Forstwirtschaft und Fischerei sowie europäische Regionen. Im Blickpunkt dieser Ausgabe steht das Kapitel über Energiestatistik. Die Papierversion enthält eine CD-ROM mit der elektronischen Version des Jahrbuchs in PDF, allen Tabellen und Grafiken in Excel-Format sowie weiteren Informationen. Das Jahrbuch ist eine Einführung in die europäische Statistik und bietet einen Überblick über das breite Spektrum an Daten, die kostenlos über die Eurostat-Website <http://ec.europa.eu/eurostat> abgerufen werden können.

• Regionen: Statistisches Jahrbuch 2006



Sprachfassungen: DE, EN, FR
 Format: Papier mit CD-ROM
 ISBN 92-79-01799-3
 ISSN 1681-9306
 Katalognummer: KS-AF-06-001-DE-C
 Format: PDF; kapitelweise erhältlich
 PDF-Datei: 29 000 kB
 Preis (ohne MwSt.): 30 €

Die Ausgabe 2006 des Statistischen Jahrbuchs der Regionen deckt die 254 Regionen der 25 EU-Mitgliedstaaten ab, die auf der Ebene 2 der Systematik der Gebietseinheiten für die Statistik (NUTS 2003) definiert werden. In die Veröffentlichung sind auch die 14 Regionen in Bulgarien und Rumänien einbezogen. Die Publikation enthält Kapitel über folgende Themen: Bevölkerung, BIP, Haushaltskonten, Arbeitsmarkt, Arbeitsproduktivität, Städtestatistik, Wissenschaft, Technologie und Innovation, Strukturelle Unternehmensstatistik, Gesundheit, Verkehr und Landwirtschaft. Das Kapitel über die Arbeitsproduktivität ist in diesem Jahr neu hinzugekommen. Die regionale Vielfalt Europas wird anhand von Karten und Abbildungen dargestellt und in Textbeiträgen erläutert. Eine CD-ROM enthält die für die Erstellung der Karten verwendeten Kartenreihen, die drei Sprachfassungen des Jahrbuchs im PDF-Format sowie eine Dokumentation über die Systematik NUTS 2003.

• Messung der Fortschritte auf dem Weg zu einem nachhaltigeren Europa – Indikatoren für nachhaltige Entwicklung für die Europäische Union – Daten 1990-2005



Sprachfassungen: DE, EN, FR
 Format: Papier
 ISBN 92-894-9769-6
 Katalognummer: KS-68-05-551-DE-C
 Format: PDF
 Preis (ohne MwSt.): 30 €
 PDF-Datei: 8 546 kB

Diese Veröffentlichung, die an die breite Öffentlichkeit sowie an Entscheidungsträger gerichtet ist, liefert einen ersten Fortschrittsbericht über die Implementierung der Strategie für nachhaltige Entwicklung, die vom Europäischen Rat in Göteborg im Jahr 2001 initiiert wurde. Die Publikation konzentriert sich auf quantitative Tendenzen, wobei



© Phovoir

die Analyse auf den Satz von Indikatoren für nachhaltige Entwicklung (Sustainable Development Indicators – SDI) beschränkt ist, der von der Europäischen Kommission im Februar 2005 angenommen wurde. Gleichzeitig ist die Veröffentlichung eine

wertvolle Ergänzung zur Kommissionsmitteilung über die Überprüfung der Strategie für nachhaltige Entwicklung. Die gefundenen Tendenzen werden mit den Politikzielen verglichen, um die Leser über die Erfolge, die Kompromisse und die Probleme beim Erreichen der vereinbarten Ziele zu informieren. Die vorgelegten Daten erfassen den Zeitraum 1990-2005 (oder das verfügbare letzte Jahr). Der Schwerpunkt liegt auf der Veranschaulichung von Tendenzen. Die jeweiligen Daten können von den Eurostat-SDI-Webseiten herunter geladen werden. Die große Auswahl der behandelten Themen veranschaulicht sowohl die praktischen Auswirkungen nachhaltiger Entwicklung für EU-Bürger als auch die Komplexität der hiermit verbundenen Fragen. Diese Veröffentlichung soll das Bewusstsein wecken für die vor uns liegenden Möglichkeiten und Herausforderungen. (Deutsche Ausgabe in Vorbereitung.)

• EU integration seen through statistics – Key facts of 18 policy areas



Sprachfassung: Nur EN
Format: Papier
 ISBN 92-79-00453-0
 ISSN 1725-2784
 Katalognummer: KS-71-05-691-EN-C
Format: PDF
 PDF-Datei: 2 815 kB

Diese Publikation präsentiert zentrale statistische Fakten für 18 wesentliche europäische Politikbereiche. Diese Statistiken zeigen, welchen Fortschritt die Europäische Union gemacht hat, aber auch welche Probleme noch zu lösen sind. Themen wie Welthandel, Schulden öffentlicher Haushalte, Migration, Umwelt, Informationsgesellschaft und Abhängigkeit von Energieimporten werden behandelt. Diese Publikation gibt einen Überblick über die Gemeinsamkeiten und Unterschiede zwischen den Wirtschaften und Gesellschaften in der EU. Die statistischen Informationen werden im Allgemeinen sowohl für die Europäische Union (EU-25 oder EU-15) als auch für ihre Mitgliedstaaten vorgelegt. Wenn verfügbar werden die Statistiken auch für die EU Kandidatenländer sowie Japan, die Vereinigten Staaten und andere Länder dargestellt.

• Statistical portrait of the European Union 2007: 50 years of the Treaty of Rome establishing the European Economic Community



Sprachfassung: Nur EN
Format: Papier
 ISBN 92-79-02770-0
 Katalognummer: KS-76-06-276-EN-C
Format: PDF
 PDF-Datei: 2 000 kB

Diese Broschüre erscheint anlässlich des 50. Jahrestags der Unterzeichnung des Vertrags von Rom zur Gründung der Europäischen Wirtschaftsgemeinschaft (EWG), der am 25. März 2007 begangen wird. In der Broschüre wird anhand von statistischen Indikatoren zu den in der Präambel des EWG-Vertrags genannten Themen die Entwicklung der Europäischen Gemeinschaft in den letzten fünf Jahrzehnten nachgezeichnet. Zu jedem dieser acht Themen findet der Leser eine kurze Darstellung der Entwicklung der Gemeinschaftspolitik und eine Beschreibung der entsprechenden Statistiken. Außerdem informiert die Broschüre in drei Kapiteln im Zusammenhang mit dem Vertrag über die Gründung der Europäischen Gemeinschaft für Kohle und Stahl (EGKS), dem Euratom-Vertrag und dem Vertrag von Amsterdam über die Bereiche Kohle und Stahl, Energie und Bildung sowie über Möglichkeiten für lebenslanges Lernen.

• Key figures on Europe – Statistical pocketbook 2006 – Data 1995-2005



Sprachfassung: Nur EN
Format: Papier
 ISBN 92-79-01849-3
 Katalognummer: KS-EI-06-001-EN-C
Format: PDF
 PDF-Datei: 2 864 kB

Mit „Key figures on Europe – Statistical pocketbook 2006“ soll dem Nutzer ein ausgewogener Satz statistischer Daten zur wirtschaftlichen und sozialen Entwicklung in der Europäischen Union an die Hand gegeben werden. Die Veröffentlichung lehnt sich im großen und ganzen an die statistischen Themen der Internetdatenbank von Eurostat an. Es sind im allgemeinen Daten für die Europäische Union (EU-25), das Euro-Währungsgebiet und die EU-Mitgliedstaaten enthalten. Sofern sachdienlich und verfügbar, wurden Daten für die Kandidatenländer, die EWR-/EFTA-Länder, Japan und die Vereinigten Staaten aufgenommen.

• **Pocketbook on Candidate Countries and Western Balkan Countries – 2006 edition**



Sprachfassung: Nur EN
Format: Papier
ISBN 92-79-00338-0
Katalognummer: KS-70-05-899-EN-C
Format: PDF
PDF-Datei: 3 628 kB

Dieses umfassende Taschenbuch über die Kandidatenländer und die Länder des westlichen Balkans soll als Arbeitsinstrument für all jene dienen, die am Erweiterungsprozess und an der Zusammenarbeit mit den Ländern des westlichen Balkans Anteil nehmen. Das Taschenbuch, das sich auf die Jahre 1995-2004 bezieht, enthält Tabellen und Schaubilder zu den Themen Bevölkerung und Bildungswesen, soziale Bedingungen und Arbeitskräfte, Volkswirtschaftliche Gesamtrechnungen und Finanzen, Landwirtschaft, Energie, Industrie, Baugewerbe und Dienstleistungssektor, Verkehr, Nachrichtenübermittlung und Informationsgesellschaft, Außenhandel, Forschung und Entwicklung sowie Umwelt. Ferner enthält es kurze Anmerkungen zu den Daten und Hinweise zur Methodik. Das Taschenbuch bezieht sich auf die meisten Strukturindikatoren, die vom Europäischen Rat zur Überwachung der Lissabonner Wettbewerbsstrategie festgelegt wurden.


• **Eurostatistics – Data for short-term economic analysis – Monthly**



Sprachfassung: nur EN
Format: PDF
ISSN 1725-811
Katalognummer: KS-BJ-07-000-EN-N
Abonnementscode: VHI000
Einzelpreis (ohne MwSt.): 20 €
Jahresabonnementspreis (ohne MwSt.): 180 €
PDF-Datei: 6 534 kB

Eurostatistik – Daten zur Konjunkturanalyse – stellt die aktuelle Wirtschaftsentwicklung in der Europäischen Union, dem Euro-Währungsgebiet und den Mitgliedstaaten dar. Diese Monatszeitschrift liefert ein zusammenfassendes Bild der aktuellen makroökonomischen Situation. Es enthält Monats- und Quartalsdaten, die einer allgemein üblichen wirtschaftlichen Klassifikation folgen: Produktion, Nachfrage, Einkommen, Preise, Arbeitsmarkt, außenwirtschaftliche Transaktionen, Geld- und Finanzmärkte.

• **Medstat – Euromediterranean statistics**



Sprachfassungen: EN, FR und Arabisch
Format: Papier
ISBN 92-79-00327-5
ISSN 1561-4034
Katalognummer: KS-DI-05-001-EN-C
Format: PDF
PDF-Datei: 2 197 kB

Präsentation der wichtigsten sozioökonomischen Indikatoren für Mittelmeerländer. Letzte Aktualisierung allgemeiner Daten im Rahmen der Maßnahmen zur Einführung des Medstat-Programms aus Anlass des 10. Jahrestags der Erklärung von Barcelona.

STATISTIK KURZ GEFASST

Regionale Erwerbslosigkeit 2005 in der Europäischen Union, Bulgarien und Rumänien – Nummer 1/2006

Produktcode: KS-DN-06-001

PDF-Datei: 300 kB – Veröffentlichungstag: 16.11. 2006

DATENBANKEN

Detaillierte Informationen zu den folgenden Themen:

- Europäische und nationale Konjunkturindikatoren
- Strukturindikatoren
- Regionalstatistiken
- Urban Audit
- Indikatoren für nachhaltige Entwicklung



© Phovoir

• Government finance statistics – Summary tables




Sprachfassung: Nur EN
Format: PDF
 ISSN 1725-9819
 Katalognummer: KS-EK-07-001-EN-N
 PDF-Datei: 744 kB

Die Tabellen in dieser Veröffentlichung legen Statistiken über die Staatsfinanzen (Government Finance Statistics GFS) vom Mitgliedstaat und für die EU-25 und das Euro-Währungsgebiet vor. Die GFS-Darstellung zeigt in integrierter Form: Staatseinnahmen, Staatsausgaben, öffentliches Defizit, Transaktionen mit Vermögenswerten, Transaktionen mit Verbindlichkeiten, sonstige wirtschaftliche Ströme sowie Bilanzen. Sie gibt ein klares Bild der Verbindungen zwischen diesen Daten. Die Veröffentlichung ist in erster Linie bestimmt für die nationalen Regierungen, Zentralbanken, Wirtschaftsanalysten und Wissenschaftler mit einem Interesse an Staatsfinanzen. Sie könnte dennoch auch für die breitere Öffentlichkeit interessant sein. Andere Veröffentlichungen über das gleiche Thema: Eurostat-Handbuch über öffentliche Defizite und Schuldenstand, Struktur von Steuersystemen in der EU und die GFS-Website. Der Zusatznutzen im Vergleich zu anderen

Veröffentlichungen ist, einen Überblick über die Staatsfinanzen aus verschiedenen Blickwinkeln mit abgestimmter Information zu geben. Die Veröffentlichung umfasst einen 11-Jahres-Zeitraum (1996-2006).


• European Union international trade in services – Analytical aspects – Data 1997-2005



Sprachfassung: Nur EN
Format: PDF
 Katalognummer: KS-EB-07-001-EN-N
 PDF-Datei: 1 594 kB

Diese Veröffentlichung betrifft den internationalen EU-Dienstleistungsverkehr zwischen 1997 und 2005 und ist in zwei Teile gegliedert. Der erste Teil ist analytisch und stellt das jüngste Bild der Europäischen Union (EU-25, EU-15) im Dienstleistungsverkehr dar. Er beleuchtet die Haupttendenzen des EU-Dienstleistungsverkehrs im Jahr 2005 und unterstreicht die Ergebnisse der EU mit ihren Hauptpartnergebieten. Der zweite Teil zeigt Statistiken im internationalen Dienstleistungsverkehr der EU-25 und EU-15 mit dem Partner Welt auf, sowie Extra EU-25/EU-15, Intra EU-25/EU-15, Kanada, Vereinigte Staaten und Japan und dies für die Hauptdienstleistungsposten sowie 44 Posten von international handelbaren Dienstleistungen. Der hierbei umfasste Zeitraum erstreckt sich von 1997 bis 2005. Statistiken über die geografische Aufgliederung von Dienstleistungen der EU-25, der EU-15, Norwegens, der Vereinigten Staaten und Japans sind ebenfalls für 2005 verfügbar (im Bezug auf 50 Länder und Partnerzonen sowie 17 Posten).

• EU economic data pocketbook



Sprachfassung: Nur EN
Format: Papier
 ISSN 1026-0846
 Katalognummer: KS-CZ-07-001-EN-C
Format: PDF
 PDF-Datei: 4 164 kB

Das EC Economic Pocketbook ist eine handliche Sammlung wirtschaftlicher Daten aus verschiedenen Bereichen und beinhaltet die Europäischen Aggregate, die EU-Mitgliedstaaten und ihre wichtigsten Wirtschaftspartner. Die Publikation konzentriert sich auf strukturelle Aspekte der Wirtschaft der EU, weshalb die meisten Daten konsequenterweise Jahresangaben sind, teilweise ergänzt durch ausgewählte monatliche oder vierteljährliche Daten.



• European Union foreign direct investment – Yearbook 2006 – Data 1999-2004



Sprachfassung: Nur EN
Format: Papier
ISBN 92-79-01856-6
ISSN 1605-2935
Katalognummer: KS-BK-06-001-EN-C
Format: PDF
PDF-Datei: 5 669 kB

Ausländische Direktinvestitionen (DI) spielen im Rahmen der Globalisierung eine Schlüsselrolle und üben zudem auch einen wichtigen Einfluss aus auf die internationalen Beziehungen. Eine internationale Investition wird als DI eingestuft, wenn mindestens 10 % des Kapitals eines Unternehmens erworben werden. Die Veröffentlichung enthält detaillierte Angaben über die Direktinvestitionsverflechtung der EU in den letzten Jahren, d. h. über die DI der EU in Drittländern und über die DI von Drittländern in der EU. Sie zeigt, wo die EU in Bezug auf die weltweiten DI steht, und enthält einen Vergleich mit den USA. Im Zusammenhang mit den DI der EU in Drittländern liegt ein Schwerpunkt auf den DI in den „Schwellenländern“. Die Angaben zur Direktinvestitionsverflechtung mit den wichtigsten Partnerländern sind nach den Wirtschaftszweigen, in die investiert wird, aufgegliedert. Die Daten betreffen in erster Linie die EU insgesamt und in geringerem Umfang die einzelnen Mitgliedstaaten.

STATISTIK KURZ GEFASST

Internationaler Dienstleistungsverkehr der EU im Jahr 2005 – Nummer 29/2007

Produktcode: KS-SF-07-029

PDF-Datei: 117 kB – Veröffentlichungstag: 13.3.2007

Harmonisierte Verbraucherpreisindizes – Dezember 2006 – Nummer 17/2007

Produktcode: KS-SF-07-017

PDF-Datei: 122 kB – Veröffentlichungstag: 6.2.2007

Anpassung von Beständen und Stromgrößen in den Konten des Staates – Nummer 26/2006

Produktcode: KS-NJ-06-026

PDF-Datei: 190 kB – Veröffentlichungstag: 14.12.2006

Regionales BIP in der EU, den Beitrittsländern und Kroatien 2003 – Nummer 17/2006

Produktcode: KS-NJ-06-017

PDF-Datei: 420 kB – Veröffentlichungstag: 28.8.2006

DATENBANKEN

Detaillierte Informationen zu den folgenden Themen:

- Zahlungsbilanz – Internationale Transaktionen
- Wechselkurse und Zinssätze
- Finanzielle Konten
- Geld- und Finanzstatistik
- Preise und Kaufkraftparitäten
- Harmonisierte Verbraucherpreisindizes
- Volkswirtschaftliche Gesamtrechnungen (einschl. BIP)
- Staatsfinanzen



© Phovoir

BEVÖLKERUNG UND SOZIALE BEDINGUNGEN

• Bevölkerungsstatistik (mit CD-ROM)



Sprachfassungen: DE, EN, FR
Format: Papier, 181 Seiten
ISBN 92-79-01641-5
ISSN 1725-8669
Katalognummer: KS-EH-06-001-DE-C
Format: PDF
PDF-Datei: 7 955 kB
Preis (ohne MwSt.): 20 €

Die Veröffentlichung bietet statistische Informationen über die wichtigsten demografischen Aspekte in der EU: Bevölkerungswachstum, Struktur der Bevölkerung, Fruchtbarkeit, Sterblichkeit, internationale Migration, Ehen, Bevölkerungsvorausberechnungen, Regionaldaten. Neben den Tabellen enthält sie erklärende Texte, Schaubilder und Karten. Die Papiausgabe enthält eine CD-ROM (Deutsch/Englisch/Französisch).

• European social statistics – Social protection – Expenditure and receipts – Data 1996-2004



Sprachfassung: Nur EN
Format: Nur PDF
 ISBN 92-79-04582-2
 ISSN 1681-9365
 Katalognummer: KS-DC-07-001-EN-N
 PDF-Datei: 1 316 kB

Diese Veröffentlichung enthält Daten (1996-2004) zu den Ausgaben und Einnahmen der Sozialschutzsysteme. Die Daten werden gemäß der Methodik des Essoss-Handbuchs 1996 erstellt. Essoss steht für Europäisches System der integrierten Sozialschutzstatistik. Anhand dieses harmonisierten Systems lassen sich die finanziellen Ströme des Sozialschutzes analysieren und vergleichen. Die Ausgaben der Sozialschutzsysteme werden aufgeteilt in Sozialleistungen, Verwaltungskosten und sonstige Ausgaben, wobei die Sozialleistungen nach Funktionen klassifiziert werden: Krankheit/Gesundheitsversorgung, Invalidität, Alter, Hinterbliebene, Familie/Kinder, Arbeitslosigkeit, Wohnen, Soziale Ausgrenzung. Die Einnahmen der Sozialschutzsysteme bestehen aus Sozialbeiträgen, staatlichen Zuweisungen und sonstigen Einnahmen.

• Living conditions in Europe (pocketbook) – Data 2002-2005



Sprachfassung: Nur EN
Format: Papier
 ISBN 92-79-03262-3
 ISSN 1725-5988
 Katalognummer: KS-76-06-390-EN-C
 Format: PDF
 PDF-Datei: 2 873 kB

Dieses Taschenbuch liefert ein umfassendes Bild der gegenwärtigen Lebensbedingungen in den 25 Mitgliedstaaten, zwei beitretenden Staaten und drei Kandidatenländern der Europäischen Union sowie in den vier EFTA-Ländern. Verschiedene soziale Bereiche werden von ausgewählten Indikatoren beschrieben, die in Tabellen und Diagrammen dargestellt und von einem kurzen Kommentar begleitet werden. Die Daten stammen aus Quellen, die in Eurostat verfügbar sind, z. B. aus der Arbeitskräfteerhebung der Europäischen Union.

• Key data on education in Europe – 2005



Sprachfassungen: EN, FR
Format: Papier
 ISBN 92-894-9423-9
 ISSN 1725-163X
 Katalognummer: NC-AF-05-001-EN-N
 Format: PDF
 PDF-Datei: 5 700 kB
 Preis (ohne MwSt.): 30 €



© Phovoir

Diese sechste Ausgabe bietet einen breit angelegten Überblick über die Funktionsweise der Bildungssysteme in 30 europäischen Staaten und zur Bildungsbeteiligung der jungen Menschen auf allen Ebenen des Bildungswesens. Sie umfasst 153 Indikatoren, die in sechs Kapiteln zu verschiedenen Themen präsentiert werden. Neben den Angaben zum Kontext, zur Teilnahme an der Bildung auf allen Bildungsstufen, den Absolventenquoten und zu den personellen und finanziellen Ressourcen bietet dieser Bericht detaillierte Informationen zu verschiedenen Aspekten der Organisation der Bildungssysteme. Diese beziehen sich u. a. auf die Entscheidungsebenen, den Umfang der Schulautonomie und die Verfahren zur Evaluation des Bildungssystems. Ferner befasst sich ein Kapitel mit dem Unterrichtsvolumen, den Verfahren zur Klassenbildung und zur Leistungsbeurteilung der Schüler. Die einzelnen Themen werden jeweils anhand von Angaben zu den Verfahren zur Verwaltung und zum Betrieb des Bildungssystems behandelt, die von Eurydice bereitgestellt wurden. Diese werden ergänzt durch statistische Daten aus verschiedenen Eurostat-Erhebungen. Eine zusätzliche Beleuchtung bieten Angaben aus den internationalen Studien PISA 2000 und 2003 und PIRLS 2001.

DATEN KURZ GEFASST

Jüngste Entwicklungen auf dem Arbeitsmarkt
– 2. Quartal 2006 – Nummer 1/2007

Produktcode: KS-QA-07-001

PDF-Datei: 130 kB – Veröffentlichungstag: 22.2.2007

STATISTIK KURZ GEFASST

Sozialschutz in der Europäischen Union
– Nummer 14/2006

Produktcode: KS-NK-06-014

PDF-Datei: 230 kB – Veröffentlichungstag: 23.10.2006

Geschlechtsspezifische Unterschiede bei der
unternehmerischen Tätigkeit – Nummer 30/2007

Produktcode: KS-SF-07-030

PDF-Datei: 120 kB – Veröffentlichungstag: 22.3.2007

Wie europäische Unternehmen das Internet und
andere Computernetze für den elektronischen
Geschäftsverkehr nutzen – Nummer 28/2006

Produktcode: KS-NP-06-028

PDF-Datei: 195 kB – Veröffentlichungstag: 22.12.2006

Nichterwerbspersonen: Sinkende
Nichterwerbsquoten der Frauen – Nummer
18/2006

Produktcode: KS-NK-06-018

PDF-Datei: 120 kB – Veröffentlichungstag: 12.12.2006

Jüngste Entwicklungen auf dem
Arbeitsmarkt – 2. Quartal 2006 – Nummer
1/2007

Produktcode: KS-QA-07-001

PDF-Datei: 130 kB – Veröffentlichungstag: 22.2.2007

Die Todesursachen in der EU – Nummer
10/2006

Produktcode: KS-NK-06-010

PDF-Datei: 520 kB – Veröffentlichungstag: 7.7.2006

DATENBANKEN

Detaillierte Informationen zu den folgenden Themen:

- Demografie
- Bildung
- Aus- und Weiterbildung
- Arbeitsmarkt
- Beschäftigung und Arbeitslosigkeit
- Erhebung über offene Stellen
- Einkommen und Lohnkosten
- Arbeitsmarktpolitik
- Arbeitskämpfe
- Gesundheit
- Einkommen und Lebensbedingungen
- Sozialschutz
- Internationale Wanderungen
- Tourismus
- Telekommunikationsdienstleistungen
- Statistiken zur Informationsgesellschaft



© Phovoir

INDUSTRIE, HANDEL UND DIENSTLEISTUNGEN

• European Business – Facts and figures – 2006 edition (mit CD-ROM)



Sprachfassung: nur EN
Format: Papier, 425 Seiten,
mit CD-ROM
ISBN 92-79-03351-4
Katalognummer: KS-BW-06-
001-EN-C
Format: PDF
PDF-Datei: 19 393 kB
Preis (ohne MwSt.): 40 €

Dies ist die wichtigste Referenz-Veröffentlichung über europäische Unternehmen. Sie vermittelt ein umfassendes Bild von Struktur, Entwicklung und Charakteristik dieser Unternehmen und ihres Tätigkeitsspektrums – von der Energiewirtschaft über den Bergbau bis hin zu den Kommunikations- und Informationsdiensten und Medien. Sie enthält die aus einer Vielzahl statistischer Quellen stammenden neuesten Statistiken, wobei für jede ökonomische Aktivität beschrieben werden: Produktion und Beschäftigung, Länderspezialisierung und regionale Verteilung, Produktivität und Rentabilität, Bedeutung der Klein- und Mittelunternehmen (KMU), Merkmale der Arbeitskräfte, Außenhandel usw. Die beiliegende CD-ROM veranschaulicht die Papierfassung in leicht zugänglicher elektronischer Form einschließlich der vollständigen Daten, nebst Schaubildern und Tabellen in Excel-Format. Daneben enthält die CD-

ROM auch umfassendere und detaillierte Datenreihen, auf die sich die Veröffentlichung stützt, und bietet leichten Zugang zu den aktuellsten Produktionsdaten. Hinzu kommen zahlreiche Hintergrundinformationen.


- Key figures on European Business – with a special feature section on SMEs – Data 1995-2005



Sprachfassung: Nur EN
Format: Papier
ISBN 92-79-02576-7
Katalognummer: KS-DH-06-001-EN-C
Format: PDF
PDF-Datei: 3 311 kB

Diese Veröffentlichung fasst in übersichtlicher und einfacher Weise die Hauptmerkmale europäischer Unternehmen und ihrer verschiedenen Tätigkeiten zusammen. Sie beinhaltet einen besonderen Schwerpunkt auf KMU mit einer Analyse der verschiedenen Merkmale von kleinsten, kleinen, mittleren und großen Unternehmen. Die Veröffentlichung soll auch als „Schaufenster“ und Einführung in die verfügbaren Daten in diesem Bereich dienen. Der Schwerpunkt liegt auf struktureller Unternehmensstatistik: sowohl die eher traditionelle Unternehmensstatistik, die regelmäßig veröffentlicht wird, als auch besondere Informationen, die in mehrjährigen Abständen erhoben werden und die neuesten Ergebnisse von statistischen Entwicklungsprojekten zu Themen von wichtigem politischem Interesse.

- Panorama on tourism (mit CD-ROM)



Sprachfassung: nur EN
Format: Papier, 61 Seiten, mit CD-ROM
ISBN 92-79-01522-2
Katalognummer: KS-74-06-912-EN-C
Format: PDF
PDF-Datei: 2 024 kB
Preis (ohne MwSt.): 20 €

Das „Panorama“ ist die erste Ausgabe in dieser Veröffentlichungsreihe, die den Tourismus zum Thema hat. Es besteht aus Tabellen und Diagrammen mit Kurzanalysen und beinhaltet außerdem eine CD-ROM (Deutsch/Englisch/Französisch) mit ausführlicheren Tabellen. Diese CD-ROM ist seit mehreren Jahren unter dem Titel „Jahrbuch Tourismusstatistiken“ veröffentlicht worden. Das „Panorama“ gibt einen Überblick über den Tourismus in Europa und beschreibt, was es in den EU-Mitgliedstaaten, den Bewerberländern und den EFTA-Ländern mit dem Tourismus auf sich hat. Im Mittelpunkt stehen allgemeine Fakten, die sich im Zeitablauf als stabil erwiesen haben. Dargestellt werden die jüngsten Entwicklungstendenzen, das Reiseverhalten der Europäer und detaillierte Daten über den Tourismus in den EU-Ländern. Beobachtungszeitraum sind die Jahre 2000 bis 2004 sowie das Jahr 1995.

- Quarterly panorama on European Business statistics




Sprachfassung: Nur EN
Format: PDF
ISSN 1725-485X
Katalognummer: KS-DL-06-001-EN-N
PDF-Datei: 2 853 kB

Das Vierteljährliche Panorama der europäischen Unternehmensstatistik vermittelt Informationen, um die Entwicklung der Konjunktur in der europäischen Unternehmenswirtschaft zu verfolgen. Es bezieht sich auf die Sektoren Industrie, Bau, Einzelhandel sowie andere Dienstleistungen. Das Panorama ist jetzt eine Internet-Veröffentlichung, die Informationen sind in einem speziellen Bereich innerhalb der Eurostat-Website verfügbar.



© Phovoir

• Tourism – statistics – Pocketbook – Data 2000-2005



Sprachfassung: Nur EN
Format: Papier
ISBN 978-92-79-04960-6
Katalognummer: KS-DS-07-001-EN-C
Format: PDF
PDF-Datei: 3 394 kB

Das „Pocketbook“ ist die erste Ausgabe mit Tourismusstatistiken in dieser Eurostat-Reihe. Es enthält hauptsächlich Tabellen mit kurzen Texten, die die wichtigsten Fakten und Merkmale des Tourismus in Europa veranschaulichen. Außerdem werden Informationen über aktuelle politische Themen gegeben. Beobachtungszeitraum sind die Jahre 2001 bis 2004, die Daten beziehen sich auf alle EU-Mitgliedstaaten, die Bewerberländer und die EFTA-Länder.

STATISTIK KURZ GEFASST

Hauptmerkmale der Dienstleistungsbranche der EU – Nummer 19/2007

Produktcode: KS-SF-07-019
PDF-Datei: 123 kB – Veröffentlichungstag: 20.2.2007

Konjunkturstatistiken - Der Umsatzindex für ausgewählte Dienstleistungsbranchen – Nummer 18/2007

Produktcode: KS-SF-07-018
PDF-Datei: 110 kB – Veröffentlichungstag: 16.2.2007

Struktur und Leistung der gewerblichen Wirtschaft in Bulgarien und Rumänien – Nummer 3/2007

Produktcode: KS-SF-07-003
PDF-Datei: 80 kB – Veröffentlichungstag: 9.1.2007

Nachfrage nach Dienstleistungen gedeckt von externen lokalen Anbietern – Nummer 26/2006

Produktcode: KS-NP-06-026
PDF-Datei: 110 kB – Veröffentlichungstag: 2.12.2006

Profil des erfolgreichen Unternehmers – Nummer 29/2006

Produktcode: KS-NP-06-029
PDF-Datei: 145 kB – Veröffentlichungstag: 24.11.2006

Auswirkungen des sonstigen Fahrzeugbaus auf den Index der Auftragseingänge – Nummer 25/2006

Produktcode: KS-NP-06-025
PDF-Datei: 120 kB – Veröffentlichungstag: 27.10.2006

Entwicklung des Tourismus in der Wintersaison 2005-2006 – Nummer 30/2006

Produktcode: KS-NP-06-030
PDF-Datei: 100 kB – Veröffentlichungstag: .6.6.2006

Tourismus und Internet in der Europäischen Union – Nummer 20/2006

Produktcode: KS-NP-06-020
PDF-Datei: 850 kB – Veröffentlichungstag: 18.8.2006


DATENBANKEN

Detaillierte Informationen zu den folgenden Themen:

- Strukturelle Unternehmensstatistik
- European Business Trends – Monatliche und vierteljährliche Konjunkturstatistiken
- Produktstatistiken (Prodcum)
- Tourismus:
 - Kapazität der Beherbergungsbetriebe: Betriebe, Zimmer und Schlafgelegenheiten
 - Inanspruchnahme von Beherbergungsbetrieben: Reiseverkehr im Inland und aus dem Ausland (Einreiseverkehr)
 - Touristische Nachfrage: Reiseverkehr im Inland und ins Ausland (Tagesausflüge sind ausgeschlossen)
 - Beschäftigung (*Quelle: Erhebung über Arbeitskräfte „LFS“*)

LANDWIRTSCHAFT UND FISCHEREI


• Agricultural statistics – Data 1995-2005 – Pocketbook



Sprachfassung: Nur EN
Format: Papier
ISBN 92-79-02955-X
ISSN 1830-463X
Katalognummer: KS-ED-07-001-EN-C
Format: PDF
PDF-Datei: 2 332 kB

Diese Veröffentlichung gibt einen statistischen Überblick über wichtige Entwicklungen in der Landwirtschaft anhand der in Eurostat verfügbaren Daten. Die Kapitel beinhalten Informationen zur wirtschaftlichen Situation, zur pflanzlichen und tierischen Produktion, zur Betriebsstruktur sowie zur ländlichen Entwicklung. Die meisten Daten beziehen sich auf die 25 Mitgliedstaaten der Europäischen Union.


• Fishery statistics – Data 1990-2005



Sprachfassung: Nur EN
 Format: Papier
 ISBN 92-79-02954-1
 ISSN 1830-5075
 Katalognummer: KS-DW-06-001-EN-C
 Format: PDF
 Size: 1 628 kB

Dieses Pocketbook enthält zusammenfassende Tabellen über Fänge nach Fischereigeieten, über Aquakultur-Produktion, Gesamtproduktion, Anlandungen in Häfen des Europäischen Wirtschaftsraums, Handel mit Fischereierzeugnissen, Versorgungsbilanzen, die EEA-Fischereiflotte und die Zahl der Fischer.

• From farm to fork statistics – Pocketbook



Sprachfassung: Nur EN
 Format: Papier
 ISBN 92-79-00429-8
 Katalognummer: KS-51-05-473-EN-C
 Format: PDF
 PDF-Datei: 6 259 kB

Dieses Taschenbuch liefert dem Leser statistische Informationen darüber, wie sich die Nahrungsmittelkette in Europa entwickelt; es enthält verschiedene Indikatoren für jeden Abschnitt der Erzeugung-Verbrauch-Kette, einschließlich Nahrungs- und Futtermitteln. Das Ziel ist eine Zusammenfassung der Daten, die derzeit in der Datenbank „Nahrungsmittel: Statistiken vom Erzeuger zum Verbraucher“ zur Verfügung stehen. Der Entwurf umreißt das Konzept der Europäischen Kommission, das im Bereich der Politik der Lebensmittelsicherheit angenommen wurde, und so wurden alle vorgestellten Indikatoren in diesem Sinne entwickelt. Diese Veröffentlichung kann als Zusammenfassung der bei Eurostat verfügbaren Daten im Bereich Nahrungsmittel und Nahrungsmittelkette angesehen werden.

STATISTIK KURZ GEFASST

Landwirtschaftliches Einkommen in der EU +3,8 % (real) im Jahr 2006 – Nummer 38/2007

Produktcode: KS-SF-07-038
 PDF-Datei: 117 kB - Veröffentlichungstag: 29.3.2007

Struktur der Landwirtschaft im Jahr 2005 [alle Mitgliedstaaten] – (ein SIF pro Land verfügbar)

Produktcode: KS-SF-07-
 Veröffentlichungstag: von März bis Mai 2007
 PDF-Datei

Fangmengen von EU-25 im Nordostatlantik weiterhin rückläufig – Nummer 10/2007

Produktcode: KS-SF-07-010
 PDF-Datei: 950 kB - Veröffentlichungstag: 16.1.2007

Mittelmeer drittichtigstes Fischereigebiet für EU-25 – Nummer 4/2007

Produktcode: KS-SF-07-004
 PDF-Datei: 215 kB - Veröffentlichungstag: 11.1.2007

DATENBANKEN

Detaillierte Informationen zu den folgenden Themen:

- Land- und forstwirtschaftliche Gesamtrechnung
- Struktur landwirtschaftlicher Betriebe
- Informationssystem für die Landwirtschaft
- Tierfutter
- Fischereistatistik
- Agrarpreise und Agrarpreisindizes
- Forststatistik
- Nahrungsmittel
- Ökologischer Landbau



• External and intra-European Union trade – Statistical yearbook – Data 1958-2005



Sprachfassung: Nur EN
Format: PDF
 ISBN 92-79-00841-2
 ISSN 1606-3481
 Katalognummer: KS-CV-06-002-EN-N
 PDF-Datei: 1 879 kB

Das Jahrbuch zum Außen- und Intrahandel der Europäischen Union liefert Daten zur langfristigen Entwicklung des Außenhandels der Europäischen Union und ihrer Mitgliedstaaten. Insbesondere enthält es jährliche Statistiken der Handelsströme der EU mit ihren wichtigsten Handelspartnern einerseits und dem Warenverkehr zwischen den Mitgliedstaaten andererseits. Diese Statistiken sind nach Hauptwarengruppen unterteilt. Die Publikation enthält jetzt auch Kapitel über den Handel der Beitrittskandidaten und der EFTA-Mitglieder.

• External and intra-European Union trade – Monthly statistics



Sprachfassung: Nur EN
Format: PDF
 ISSN 1725-700X
 Katalognummer: KS-AR-07-000-EN-N
 PDF-Datei: 3 581 kB

Das Monatsbulletin zum Außen- und Intrahandel der Europäischen Union soll eine möglichst kurzfristige Darstellung der konjunkturellen Entwicklung des Außenhandels der Europäischen Union (als Einheit betrachtet) und ihrer Mitgliedstaaten geben. Die Publikation enthält jetzt auch die ersten Schätzungen für die EU und die Eurozone.

• Intra- und Extra-Handel der EU – Monatliche Angaben – Kombinierte Nomenklatur (DVD) – Comext



Format: Monatlich DVD
Sprachfassungen: Dreisprachige
 Ausgabe in DE/EN/FR
 ISSN 1017-6594
 Jahresabonnementscode:
 OCDR00
 Einzelpreis (ohne MwSt.): 40 €
 Jahresabonnementspreis (ohne
 MwSt.): 210 €

Diese DVD (vorher CD-Rom) wird monatlich herausgegeben. Sie enthält: Handelsstatistiken der EU-Mitgliedstaaten, Länder- und Produktkennungen, methodologische Beschreibungen und Hinweise über verfügbare Daten und das Benutzerhandbuch. Enthält jetzt auch Daten der Beitrittsländer und die Datenbank Prodcum (vormals Europroms CD-ROM – Europäische Produktions- und Marktstatistik).

STATISTIK KURZ GEFASST

Extra-EU-25-Handel nach Verkehrszweigen – Nummer 2/2006

Produktcode: KS-NO-06-002
PDF-Datei: 106 kB – *Veröffentlichungstag:* 20.9.2006

Handel zwischen der EU-25 und ihren Nachbarländern nach Verkehrsträgern – Nummer 1/2006

Produktcode: KS-NO-06-001
PDF-Datei: 182 kB – *Veröffentlichungstag:* 20.9.2006

DATENBANKEN

Detaillierte Informationen zu den folgenden Themen:

- Langfristige Indikatoren für den Außenhandel
- Kurzfristige Indikatoren für den Außenhandel
- Außenhandelsdaten im Detail

- **Transport by air and sea – National and international intra- and extra EU – CD-ROM – 2007 edition**



Ausführliche Statistiken über Personen- und Güterverkehr auf dem Luft- und Seeweg für die EU-Mitgliedstaaten, die Kandidatenländer und die EWR-Länder 2004/2005.

Sprachfassungen: DE, EN, FR
Format: CD-ROM/DVD
ISBN 978-92-79-04620-9
ISSN 1830-6209
Katalognummer: KS-DG-07-001-DE-Z
Preis (ohne MwSt.): 20 €

- **Energy, transport and environment indicators pocketbook**




Das Taschenbuch mit dem Titel „Energie-, Transport- und Umweltindikatoren“ umfasst mehrere Themen und Datensätze, die sowohl von Eurostat als auch von der europäischen Umweltagentur produziert wurden. Ziel dieser Publikation ist es, einen Überblick über die wichtigsten Indikatoren für Energie, Transport und Umwelt in Bezug auf nachhaltige Entwicklung bereitzustellen. Es werden Daten für die EU-Mitgliedsländer, für die Kandidatenländer und die EFTA-Länder präsentiert.

Sprachfassung: Nur EN
Format: Papier
ISBN 92-79-02260-1
ISSN 1725-4566
Katalognummer: KS-DK-06-001-EN-C
Format: PDF
PDF-Datei: 4 322 kB



• Glossary for transport statistics – Third edition (PDF)



Sprachfassungen: EN, FR
Format: Papier
ISBN 92-894-4942-X
Katalognummer: KS-BI-03-002-EN-C
Format: PDF

Das Glossar für die Verkehrsstatistik wurde zum ersten Mal im Jahr 1994 veröffentlicht. Ziel ist die Unterstützung der Mitgliedstaaten bei der Datenerfassung zur Verkehrsstatistik, die von UN/ECE, EKVM und Eurostat mithilfe des Gemeinsamen Fragebogens durchgeführt wird. Das Glossar enthält jetzt 533 Definitionen und ist eine Referenzpublikation für alle, die mit Verkehrsstatistiken befasst sind. (Die aktuelle Version ist zurzeit nur in Englisch und Französisch verfügbar. Deutsche Übersetzung in Vorbereitung.)

STATISTIK KURZ GEFASST

Entwicklung des Güterkraftverkehrs 1999-2005 – Nummer 27/2007

Produktcode: KS-SF-07-027

PDF-Datei: 105 kB - Veröffentlichungstag: 8.3.2007

Eisenbahngüterverkehr 2005 – Nummer 16/2007

Produktcode: KS-SF-07-016

PDF-Datei: 120 kB - Veröffentlichungstag: 6.2.2007

Straßenverkehrssicherheit in der EU im Jahr 2004: Regionale Unterschiede – Nummer 14/2007

Produktcode: KS-SF-07-014

PDF-Datei: 2 300 kB - Veröffentlichungstag: 6.2.2007

DATENBANKEN

Detaillierte Informationen zu den folgenden Themen:

- Eisenbahnverkehr
- Straßenverkehr
- Binnenschifffahrt
- Pipelines
- Seeverkehr
- Luftverkehr



© Europäische Gemeinschaft

WISSENSCHAFT UND TECHNOLOGIE

• Science, technology and innovation in Europe



Sprachfassung: Nur EN
Format: Papier
ISBN 92-79-02577-5
Katalognummer: KS-76-06-203-EN-C
Format: PDF
PDF-Datei: 5 561 kB
Preis (ohne MwSt.): 25 €

Diese Veröffentlichung stellt die Daten bezüglich der FuE-Entwicklung, Innovation, der Hochtechnologieindustrie, der wissensbasierten Dienstleistungen, der Patente und der Humanressourcen in Wissenschaft und Technologie in Europa zur Verfügung.

Aussagekräftige Indikatoren in diesen Bereichen sind für die Öffentlichkeit und die Politik entscheidend, um beurteilen zu können, wie sich Europa zu



© Phovoir

mehr Wissen und Wachstum bewegt. Diese Daten sind darüber hinaus notwendig, um die Entwicklung Europas im Vergleich zu den Vereinigten Staaten, Japan, China, der Russischen Föderation oder anderen wichtigen Volkswirtschaften beurteilen zu können.

• Science and technology in Europe – Data 1990-2004 – Pocketbook



Sprachfassung: Nur EN
 Format: Papier
 ISBN 92-894-8798-4
 ISSN 1725-5821
 Katalognummer: KS-EA-06-001-EN-C
 Format: PDF
 PDF-Datei: 3 913 kB

Die Veröffentlichung beinhaltet statistische Daten und Indikatoren, die auf einer Reihe von Eurostat-Datenquellen basieren (hauptsächlich bezüglich Wissenschaft, Technologie, Innovation sowie nach Regionen). Diese Veröffentlichung stellt Informationen zur Bewertung der Entwicklung und Zusammensetzung der Wissenschaft und Technologie (W&T) in Europa sowie im Vergleich zu den Partnern bereit. Das Taschenbuch ist in die folgenden 9 Kapitel aufgeteilt: die wichtigsten Input- und Outputindikatoren bezüglich FuE [FuE-Ausgaben, FuE-Personal sowie staatliche Mittelzuweisungen oder Ausgaben für FuE (Gbaord)], Patente, Hochtechnologie, ein regionaler Überblick über W&T, der die wichtigsten und am besten abscheidenden Regionen jedes Landes darstellt, Humanressourcen in W&T (HRST) und einige Hauptschlussfolgerungen, die sich auf die Gemeinschaftlichen Innovationsstatistiken 2002/2003 beziehen. Das letzte Kapitel stellt schließlich einige allgemeine Daten bezüglich der Bevölkerung, des Bruttoinlandsprodukts (BIP) und der Beschäftigung zur Verfügung.

• Oslo manual 2005



Sprachfassung: EN, FR
 Format: Papier
 ISBN 92-640-1308-3
 ISSN 1725-5821
 Katalognummer: KS-EA-06-001-EN-C
 Format: PDF
 PDF-Datei: 3 913 kB
 Coeditor: OECD

Wichtige Leitlinien für die Sammlung und die Interpretation von Daten bezüglich der Innovation.

Die Fähigkeit, das Ausmaß der Innovationsaktivitäten, die Kennzeichen von innovativen Unternehmen sowie die internen die Innovation beeinflussenden Faktoren bestimmen zu können, gilt als Voraussetzung für die Analyse der Politiken, die sich mit technologischer Innovation befassen. Das Oslo-Handbuch ist die wichtigste internationale Quelle für Richtlinien, die sich mit der Sammlung und Nutzung von Daten über Innovationsaktivitäten in der Wirtschaft befassen. Die vorliegende zweite Ausgabe wurde überarbeitet, um Fortschritte bei der Darstellung des Innovationsprozesses, die Erfahrungen aus schon durchgeführten Innovationserhebungen, die Ausweitung auf weitere Wirtschaftssektoren sowie die zuletzt durchgeführten Revisionen der internationalen Klassifikationen wiederzugeben.

DATEN KURZ GEFASST

Postdienstleistungen in Europa – Nummer 2/2007

Produktcode: KS-QA-07-002
 PDF-Datei: 140 kB - Veröffentlichungstag: 21.3.2007

STATISTIK KURZ GEFASST

FuE-Aufwendungen und FuE-Personal – Nummer 23/2007

Produktcode: KS-SF-07-023
 PDF-Datei: 130 kB - Veröffentlichungstag: 23.2.2007

Patentanmeldungen im Hochtechnologiebereich beim Europäischen Patentamt – Nummer 20/2007

Produktcode: KS-SF-07-020
 PDF-Datei: 105 kB - Veröffentlichungstag: 20.2.2007

Hochschulabsolventen in naturwissenschaftlichen Fächern sind jünger und haben bessere Arbeitsplätze – Nummer 18/2006

Produktcode: KS-NS-06-018
 PDF-Datei: 148 kB - Veröffentlichungstag: 29.11.2006

DATENBANKEN

Detaillierte Informationen zu den folgenden Themen:

- Forschung und Entwicklung
- Beschäftigung im Sektor Hochtechnologie
- Humanressourcen im Wissenschafts- und Technologiebereich
- Innovationserhebung in EU-Unternehmen
- Forschung und Entwicklung: Staatliche Aufwendungen für FuE
- Patent-Systeme in Europa und Amerika



© Phovoir

Eurostat auf einen Blick

Eurostat ist das 1953 gegründete Statistische Amt der Europäischen Gemeinschaften.

Eurostat hat die Aufgabe, Daten bei den statistischen Ämtern in Europa zu erheben und vergleichbare, harmonisierte Statistiken für die EU zu erstellen, die für die Konzeption, Durchführung und Analyse von gemeinschaftspolitischen Maßnahmen verwendet werden können.

Die statistischen Produkte und Dienste von Eurostat sind auch für die europäischen Unternehmen, Hochschulen, „Think Tanks“, Bibliotheken, nichtstaatlichen Organisationen (NRO), Medien und Bürger eine wertvolle Informationsquelle. Die Daten sind nach den neun Themenkreisen von Eurostat geordnet.

Die wichtigste Dienstleistung von Eurostat ist die Bereitstellung von genauen, zuverlässigen und aktuellen statistischen Daten auf europäischer Ebene.

Eurostat erhebt amtliche Daten bei den nationalen statistischen Ämtern und anderen Einrichtungen und harmonisiert sie. Dadurch gewährleistet es die unmittelbare Vergleichbarkeit seiner Daten für die Europäische Union insgesamt sowie für die einzelnen Mitgliedstaaten und EU-Partnerländer.

Eurostat bietet Ihnen ein breites Spektrum gedruckter und elektronischer Veröffentlichungen zu sämtlichen Bereichen der europäischen Statistik in der von Ihnen gewünschten Ausführlichkeit.

Ob Sie einfach nur Statistiken oder detaillierte Analysen, Tabellen, Grafiken und Karten zu einem bestimmten Thema benötigen – zu jedem Fachgebiet und für jeden Zweck finden Sie bei Eurostat sicher das Produkt, das Ihrem Bedarf am besten entspricht.

Die Bereitstellung von Verbreitungskanälen, die den Zugang zu seinem großen Datenangebot ermöglichen, ist ein automatisches Nebenprodukt der Kerntätigkeit von Eurostat. Dabei sind drei unterschiedliche, aber miteinander verbundene Verbreitungskanäle zu unterscheiden:



© Europäische Gemeinschaft



© Europäische Gemeinschaft

• Die Eurostat-Webseite

Über die Webseite von Eurostat können Sie direkt auf alle Veröffentlichungen im PDF-Format, Pressemitteilungen und Schlüsselindikatoren sowie auf die in unseren Datenbanken enthaltenen genauen Daten zugreifen. Alle diese Produkte können Sie kostenlos unter folgender Webadresse herunterladen: <http://ec.europa.eu/eurostat>

• Die Eurostat-Veröffentlichungen

Die Veröffentlichungen von Eurostat enthalten allgemeine und fachspezifische Informationen über die europäische Statistik in ihrer ganzen Bandbreite. Kopien der Eurostat-Veröffentlichungen auf Papier oder CD-ROM sind gegen Bezahlung über das Verkaufnetz des Amtes für amtliche Veröffentlichungen der Europäischen Gemeinschaften erhältlich. Das Amt für Veröffentlichungen unterhält ein ausgedehntes Netz von Verkaufsbüros in ganz Europa und in anderen Ländern, bei denen Sie alle auf Papier oder als CD-ROM erschienenen Eurostat-Veröffentlichungen erwerben können. Online-Bestellungen können Sie aufgeben über:

http://publications.europa.eu/others/agents/index_de.htm

Hinweis: Sämtliche Preise verstehen sich ohne MwSt. und Versandkosten. Auf Ihre Bestellung wird die jeweilige nationale MwSt. angewendet.



© Europäische Gemeinschaft

Europäischen Rat von Lissabon festgelegten Ziele zu beobachten. Die Strukturindikatoren betreffen die Bereiche allgemeiner wirtschaftlicher Hintergrund, Beschäftigung, Innovation und Forschung, Wirtschaftsreformen, sozialer Zusammenhalt sowie Umwelt. Die Kommission präsentierte im Statistikanhang zum Frühjahrsbericht 2004 zum ersten Mal eine kurze Liste von 14 Indikatoren, die mit dem Rat abgestimmt ist.

Indikatoren für nachhaltige Entwicklung

Die erneuerte Strategie der nachhaltigen Entwicklung der EU, die vom Europäischen Rat im Juni 2006 angenommen wurde, zielt darauf ab, wirtschaftliche Entwicklung, sozialen

Zusammenhalt und Umweltschutz in Einklang zu bringen. Fortschritte in der Überwachung im Hinblick auf dieses übergreifende Ziel sind ein wesentlicher Teil der Strategie. Das Ziel dieser Seiten besteht darin, einen Satz von Indikatoren darzustellen, die entwickelt wurden, um die Strategie zu überwachen, zu bewerten und zu überprüfen. Die Datenbank enthält ungefähr 140 Tabellen, die innerhalb von 10 Themen organisiert sind, die die politischen Prioritäten der Strategie widerspiegeln: wirtschaftliche Entwicklung, Armut und soziale Ausgrenzung, alternde Gesellschaft, öffentliche Gesundheit, Klimaveränderung und Energie, nachhaltige Produktion und Verbrauch, Bewirtschaftung natürlicher Ressourcen, Verkehr, verantwortungsvolle Staatsführung und globale Partnerschaft.

• Die feststehenden Eurostat-Tabellen

„Schlüsselindikatoren zur EU-Politik“ liegen in feststehenden Tabellen im HTML-Format vor.

Euroindikatoren (Konjunkturindikatoren)

Rund 300 Tabellen mit den verfügbaren Konjunkturdaten für das Euro-Währungsgebiet, die EU und die Mitgliedstaaten. Die abgedeckten Themen sind: Zahlungsbilanz, Konjunktur- und Verbrauchererhebungen, Außenhandel, Industrie, Handel und Dienstleistungen, Arbeitsmarkt, monetäre und finanzielle Indikatoren, Volkswirtschaftliche Gesamtrechnungen. Ein Veröffentlichungskalender liegt ebenfalls vor.

Langfristige Indikatoren

Rund 700 leicht zugängliche Tabellen mit Informationen über viele Bereiche des Lebens, der Arbeitswelt, der Wirtschaft und der Umwelt in der EU.

Strukturindikatoren

Rund 130 Tabellen, von Eurostat zusammengestellt, die genutzt werden, um den Fortschritt im Hinblick auf die vom

Eurostat-Datenbanken und Metadaten

Die Datenbanken richten sich mit ihren makroökonomischen und sozialstatistischen Angaben an all diejenigen, die hochwertige statistische Informationen als Entscheidungshilfe benötigen. Sie enthalten hunderte Millionen von Daten und sind in mehrere Bereiche untergliedert, die jeweils ein bestimmtes Sachgebiet abdecken. Über Links erhalten Fachleute ausführliche Informationen über die angewandte Methodik; die Präsentation dieser Informationen entspricht dem Special Data Dissemination Standard (SDDS). Die Daten liegen in mehrdimensionalen Tabellen vor.

Statistik kurz gefasst

Gesamtabonnement 2007 (alle Themen) – Papier


Abonnements sind nur für ein Kalenderjahr (Januar bis Dezember) und nur bei Vorauszahlung möglich. Diese Kategorie wird regelmäßig von Eurostat veröffentlicht. Sie bietet aktuelle Zusammenfassungen der wichtigsten Ergebnisse von statistischen Erhebungen, Untersuchungen und Analysen. Zu allen Themen erscheinen Ausgaben mit jeweils entweder 4 oder 8 Seiten Umfang. Eurostat gibt jährlich ungefähr 200 Ausgaben von „Statistik kurz gefasst“ heraus.

Abonnementscode: VAZ000DE-06

Preis (ohne MwSt.): 240 €

• Taxation trends in the European Union: Data for the EU and Norway

Katalognummer: KS-DU-07-001-EN-C
ISBN 978-92-79-04865-4



Dieser Bericht enthält eine detaillierte statistische und ökonomische Analyse der Steuersysteme in den Mitgliedstaaten der Europäischen Union (EU) und Norwegen. In der Veröffentlichung werden die Steuersysteme in einem einheitlichen statistischen System (dem harmonisierten Rahmen der Europäischen Volkswirtschaftlichen und Regionalen Gesamtrechnungen ESVG 95) betrachtet. Das verwendete Modell ermöglicht, heterogene nationale Steuersysteme auf vergleichbarer Basis zu bewerten.

Standardklassifikationen von Steuereinnahmen (nach Art der Steuer und Fiskalebenen), die in den meisten internationalen Steuerstatistiken verwendet werden, sind ökonomisch schwer zu interpretieren. Aus diesem Grund werden in dieser Veröffentlichung die Steuereinnahmen auch nach ökonomischen Funktionen (d. h. Arbeit, Konsum, Kapital) dargestellt. Diese Klassifikation stützt sich auf detaillierte Steuerdaten und eine Aufschlüsselung des Einkommensteu

eraufkommens. Darüber hinaus sind auch statistische Indikatoren zur durchschnittlichen effektiven Steuerbelastung von Arbeit, Konsum und Kapital enthalten.


Kapitel zur spezifischen Situation in den einzelnen Ländern geben einen Überblick über das jeweilige Steuersystem der 28 analysierten Staaten, beschreiben die Trends in der Abgabenbelastung sowie die wesentlichen steuerpolitischen Maßnahmen. Detaillierte Tabellen erlauben den Vergleich zwischen einzelnen Staaten und europäischen Durchschnittswerten. Die Publikation bezieht sich auf den Zeitraum 1995-2005 und die Daten werden sowohl als prozentualer Anteil am BIP wie auch als prozentualer Anteil an den gesamten Steuern und Abgaben ausgewiesen.



© Europäische Gemeinschaft

• Panorama of Energy: Energy statistics to support EU policies and solutions (nur EN)

Katalognummer: KS-76-06-604-EN-C
ISBN 92-79-03894-X



Dieses erste „Panorama“ im Themenbereich Energie legt mit den neuesten in Eurostat verfügbaren offiziellen Daten über Mengen die globalen Merkmale der Energielage Europas dar. Die Panorama-Veröffentlichung deckt die wichtigsten Energiethemen, sowohl für die EU-25 als auch für die Ebene der einzelnen Mitgliedstaaten, ab. Natürlich wird die Energiepolitik der EU entsprechend berücksichtigt. Um die dem Themenbereich innewohnende Dynamik und das Erfordernis neuer Lösungsansätze für die neuen Politiken aufzuzeigen, wird am Beispiel einiger statistischer Projekte, die in Zusammenarbeit mit den Mitgliedstaaten erfolgten, die konzeptuelle Arbeit dargelegt. Die beigelegte CD-ROM enthält eine umfassende Dokumentation, ein Programm, das dem Leser einen einfachen Zugang zu den Daten bietet.



© Europäische Gemeinschaft

Eurostat in Internet

Was bietet die Webseite von Eurostat?

Eurostat stellt auf seiner Webseite **kostenlos Daten** zur Verfügung – sieben Tage die Woche, rund um die Uhr.

Unsere Webseite wird **täglich** aktualisiert.

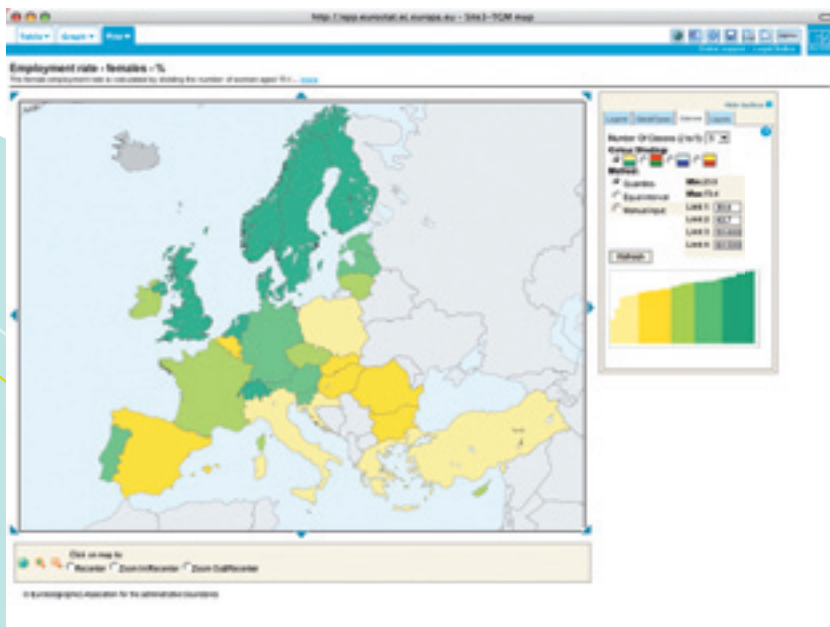
Besuchen Sie die Site noch heute und profitieren Sie von:

- direktem Zugang auf neueste und umfassende statistische Informationen über die Europäische Union, die EU-Mitgliedstaaten, das Euro-Währungsgebiet, den Europäischen Wirtschaftsraum und andere europäische Partnerländer;
- einem breiten Spektrum kostenloser statistischer Informationen, einschließlich der aktuellsten Schlüsselindikatoren aus Wirtschaft, Gesellschaft und anderen Bereichen; außerdem können Sie viele weitere Produkte online nutzen oder kostenfrei herunterladen sowie regelmäßig Pressemitteilungen einsehen;
- persönlichen E-Mails, die Sie umgehend über neue Veröffentlichungen zu Themen Ihrer Wahl informieren;
- besonderem Zugang zu Konjunkturdaten;
- lückenlosen Informationen über alle Produkte und Dienstleistungen von Eurostat.

The screenshot shows the Eurostat website interface. At the top, there's a navigation bar with the Eurostat logo and a language selector set to 'Deutsch (de)'. Below this, a main navigation menu lists various statistical areas. The central part of the page is dedicated to 'Aktuelle Pressemitteilungen' (Latest Press Releases), featuring a prominent article about retail sales in the Eurozone for May 2007. The right-hand side contains a search bar, a list of activities, and service links. The footer includes a note about the 'Statistics of the Week' and a 'Local intranet' link.

<http://ec.europa.eu/eurostat>

Neue Darstellungsmöglichkeiten für die vordefinierten Tabellen: Tabellen, Grafiken und Karten (TGK)



Eine weitere Verbesserung für den Nutzer wird bereitgestellt: Ausgereifte Darstellung von Tabellen, Grafiken und Karten:

- verbesserte und vereinheitlichte Art für das Herunterladen und das Drucken von Tabellen, Grafiken und Karten. Dies beinhaltet die Definition der verschiedenen „Download“-Formate und Funktionsweisen;
- Fortschrittsanzeige bei der Bearbeitung der Nutzerabfrage;
- Nutzung der gesamten Bildschirmfläche für die TGM-Anwendung in Abhängigkeit von der vorhandenen Bildschirmauflösung;
- Demonstrationstour und begrenzte Funktionsweisen.

Tabellenfunktionen:

- Zeigen (oder verbergen) von Fußnoten/Markierungen, Beschriftungen und Codes.
- Stellt auch vordefinierte Tabellen mit drei Datendimensionen dar.

Grafiken:

- Nutzerdefinierte Skalen für die grafische Achse.
- Verbesserte Darstellung von Kuchendiagrammen.

Karten:

- Verbesserte Kartennavigation.
- Kartenkoordinaten können in Lesezeichen eingeschlossen werden.
- Darstellung von detaillierteren Regionalstatistiken.

