

Minikatalog

Eurostat Veröffentlichungen und Datenbanken

Eurostat hat den Auftrag,
der Europäischen Union
einen qualitativ hochwertigen
statistischen Informationsdienst
bereitzustellen

EUROPÄISCHE KOMMISSION



***Europe Direct soll Ihnen helfen, Antworten auf Ihre
Fragen zur Europäischen Union zu finden***

New freephone number:

00 800 6 7 8 9 10 11

Zahlreiche weitere Informationen zur Europäischen Union sind
verfügbar über Internet, Server Europa (<http://europa.eu.int>).

Luxemburg: Amt für amtliche Veröffentlichungen
der Europäischen Gemeinschaften, 2004

ISBN 92-894-7681-8

ISSN 1725-5953

© Europäische Gemeinschaften, 2004

Photo credits :

PhotoDisc, cover, 6, 11, 23, 25, 33, 48, 52, 61, 62, 63, 68, 71, 77

Phovoir, 13, 54

Stockbyte, cover, 34

Europäische Gemeinschaften — 2004, 23, 24

Printed in Luxembourg

GEDRUCKT AUF CHLORFREI GEBLEICHTEM PAPIER

Minikatalog

Eurostat, das Statistische Amt der Europäischen Gemeinschaften, hat es sich zur Aufgabe gemacht, Ihnen einen hochwertigen statistischen Informationsdienst zur Verfügung zu stellen. Wir haben diesen Minikatalog zusammengestellt, um Ihnen einen Überblick über die Tätigkeiten, die Veröffentlichungen und die Datenbanken von Eurostat zu geben.

Auf Papier oder CD-ROM können unsere Veröffentlichungen über das Vertriebsnetz des Amtes für amtliche Veröffentlichungen bezogen werden, kostenlosen Zugang zu unseren Daten haben alle Interessenten über unsere Webseite. Dort können nicht nur alle unsere elektronisch vorliegenden Veröffentlichungen eingesehen und im PDF-Format heruntergeladen werden, sondern unsere Webseite ermöglicht auch den direkten und kostenlosen Zugriff auf unsere Datenbanken. Angeboten werden feststehende Tabellen im HTML-Format, die bereits den Großteil der allgemeinen Datenanfragen abdecken, sowie sehr detaillierte Tabellen für Fachleute.

Ferner können Sie sich mit Hilfe einer Hinweisfunktion automatisch über das Erscheinen neuer Veröffentlichungen informieren lassen.

Unsere wichtigsten Veröffentlichungen und Datenbanken sind nach Themenkreisen geordnet. Dieser Minikatalog enthält nur eine Auswahl unserer Produkte und Datenbanken, während Sie umfassende und täglich aktualisierte Informationen auf unsere Webseite (<http://www.europa.eu.int/comm/eurostat/>) finden.

Regelmäßige Informationen über die Eurostat-Produkte erhalten Sie, wenn Sie ein Gratis-Abonnement unseres Mitteilungsblatts „Statistische Referenzen“ anfordern oder unsere elektronischen „Monthly News“ lesen, die Sie auch abonnieren können.

Danke für Ihr Interesse an der Arbeit von Eurostat!

Stephen Kaiser
Direktor
der Eurostat-Direktion Ressourcen

Inhalt

Eurostat und seine statistischen Informationen	6
--	---

Wie greift man auf die Produkte und Datenbanken von Eurostat zu?

EINE AUSWAHL VON EUROSTAT-PRODUKTEN: VERÖFFENTLICHUNGEN, CD-ROM UND DATENBANKEN

1. Allgemeine Statistik	11
-------------------------------	----

*Strukturindikatoren
Euroindikatoren
Nachhaltige Entwicklung
Regionen
Drittländer*

2. Wirtschaft und Finanzen	17
----------------------------------	----

*Volkswirtschaftliche Gesamtrechnungen
Preise
Wechselkurse und Zinssätze
Zahlungsbilanz
Öffentliche Finanzen
Währungs- und Finanzstatistik*

3. Bevölkerung und soziale Bedingungen	24
--	----

*Bevölkerung
Gesundheit
Lebensmittelsicherheit
Allgemeine und berufliche Bildung
Arbeitsmarkt
Lebensbedingungen*

4. Industrie, Handel und Dienstleistungen	42
---	----

*Industrie und Baugewerbe
Handel
Dienstleistungen
Finanzdienstleistungen
Tourismus
Informationsgesellschaft*

5. Landwirtschaft und Fischerei	53
---------------------------------------	----

*Landwirtschaft
Forstwirtschaft
Fischerei*

6. Außenhandel	59
7. Verkehr	63
8. Umwelt und Energie	68
<i>Umwelt</i>	
<i>Energie</i>	
9. Wissenschaft und Technologie	77
<i>Forschung und Entwicklung</i>	
Bestellformular	83

Erläuterungen



Abbildungen



Analysen



Tabellen



Karten

Die Veröffentlichungen werden entweder als mehrsprachige Fassung oder in einer oder mehreren Sprachen herausgegeben. Bei der Bestellung von Veröffentlichungen, die in verschiedenen Sprachen erhältlich sind, geben Sie bitte in der Katalognummer anstelle von „EN“ das Kürzel der gewünschten Sprachfassung an (DE oder FR).

Eurostat stellt sich vor



WAS IST EUROSTAT?

Eurostat ist das Statistische Amt der Europäischen Gemeinschaften. Es veröffentlicht harmonisierte amtliche Statistiken über die Europäische Union und die Eurozone und gibt einen vergleichbaren, zuverlässigen und objektiven Überblick über das sich verändernde Europa. Wir halten für Sie ein breites Datenangebot bereit, das nach Regionen und Mitgliedstaaten der erweiterten Europäischen Union und nach Kandidatenländern gegliedert ist;

WAS MACHT EUROSTAT?

Eurostat erstellt diese Statistiken anhand von Daten, die von den nationalen statistischen Ämtern übermittelt werden, und harmonisiert sie nach einer einheitlichen Methodik. Das Datenmaterial wird dadurch für die gesamte Europäische Union vergleichbar.

WER BENUTZT EUROSTAT-STATISTIKEN?

Entscheidungsträger aus Politik, Wissenschaft und Wirtschaft nutzen die Dienstleistungen und Produkte von Eurostat als wichtige Grundlagen für ihre Arbeit. Auch die Bürger und die Medien können sich dank Eurostat ein objektives Bild von den Entwicklungen in der europäischen Gesellschaft machen.

Die Produkte und Datenbanken von Eurostat

DATENBANKEN

Eurostat verfügt über weit mehr als 300 Millionen statistische Daten und ist damit eine weltweit einzigartige statistische Informationsquelle, die alle Bereiche der europäischen Gesellschaft abdeckt. Ab Oktober 2004 sind diese Daten über die Webseite von Eurostat direkt zugänglich.

Die Nutzer haben, je nach Bedarf, zwei Möglichkeiten, um auf diese Daten zuzugreifen. Nicht-Fachleute finden die Daten, die sie suchen, am besten über die „Schlüsselindikatoren“. Spezialisten können sich komplexere Daten aus den einzelnen Datenbanken beschaffen.

SCHLÜSSELINDIKATOREN

sind feststehende Tabellen im HTML-Format. Hierzu gehören „Euroindikatoren“, d. h. rund 300 Tabellen mit den verfügbaren Konjunkturdaten für die Eurozone, die EU und die Mitgliedstaaten.

Die abgedeckten Themen sind:

- Zahlungsbilanzen;
- Konjunkturerhebungen;
- Verbraucherpreise;
- Außenhandel;
- Industrie, Handel und Dienstleistungen;
- Arbeitsmarkt;
- monetäre und finanzielle Indikatoren;
- Volkswirtschaftliche Gesamtrechnungen.

Ein Veröffentlichungskalender liegt ebenfalls vor.

Langfristige Indikatoren

600 leicht zugängliche Tabellen mit Informationen über viele Bereiche des Lebens, der Arbeitswelt, der Wirtschaft und der Umwelt in der EU.

Strukturindikatoren

Rund 100 Tabellen aus dem Synthesebericht der Kommission. Die Indikatoren betreffen die Bereiche Beschäftigung, Innovation und Forschung, Wirtschaftsreformen, sozialer Zusammenhalt und Umwelt.

DATENBANKEN UND METADATEN

Die Datenbanken richten sich mit ihren makroökonomischen und sozialstatistischen Angaben an all diejenigen, die hochwertige statistische Informationen als Entscheidungshilfe benötigen. Angeboten werden weit über 300 Millionen Daten. Sie sind in mehrere Bereiche untergliedert, die jeweils ein bestimmtes Sachgebiet abdecken. Über Links erhalten Fachleute ausführliche Informationen über die angewandte Methodik; die Präsentation dieser Informationen entspricht dem „Special Data Dissemination Standard (SDDS)“.

Die Daten liegen in mehrdimensionalen Tabellen vor.

Die Dimensionen der Tabellen sind:

- Länder,
- Einheiten,
- Variablen,
- Periodizität usw.

Die Daten sind nach den neun Themenkreisen von Eurostat geordnet (s. Inhaltsverzeichnis).

Beispiele:

Die (auf der Kombinierten Nomenklatur basierenden) **Daten über den Außenhandel** der Europäischen Union und den Handel zwischen den Mitgliedstaaten betreffen rund 11 000 Waren, die jährlich Gegenstand des Handels mit rund 250 Partnerländern sind.

Die **Regionaldaten** geben Aufschluss über die wichtigsten Aspekte des wirtschaftlichen und sozialen Lebens der Regionen und Provinzen der Europäischen Union (Ebenen 2 und 3 der Systematik NUTS); die Daten betreffen u. a. die Bereiche Bevölkerung, regionale Volkswirtschaftliche Gesamtrechnungen und Beschäftigung.

VERÖFFENTLICHUNGEN

Die im Folgenden genannten Produkte sind nach ihrer Informationsebene geordnet.

PRESSEMITTEILUNGEN

Sie enthalten aktuelle Informationen zu den Euroindikatoren und zu Themen aus den Bereichen Soziales, Bevölkerung, Regionen, Landwirtschaft und Umwelt.

Man kann auf sie entweder direkt über das Internet zugreifen, wo sie im PDF-Format vorliegen, oder sie mit Hilfe unseres automatischen Hinweisdienstes abonnieren.

VERÖFFENTLICHUNGEN, DIE ÜBERBLICK VERMITTELN

■ Statistik kurz gefasst

Diese regelmäßig von Eurostat veröffentlichte Reihe gibt einen aktuellen Überblick über die wichtigsten Ergebnisse von statistischen Erhebungen, Studien und Analysen. Jährlich erscheinen mehr als 200 vier- bis zwölfseitige Ausgaben zu allen Themenkreisen. Auf der Webseite sind sie kostenlos im PDF-Format verfügbar. Außerdem sind sie gegen Entgelt auf Papier im Abonnement erhältlich.

■ Panorama der EU

Diese Reihe gibt Aufschluss über Merkmale und Trends mehrerer oder einzelner Wirtschaftszweige. Die etwa 200 Seiten starken Veröffentlichungen enthalten Analysen, Tabellen sowie Abbildungen und sind als Einzelexemplare oder im Abonnement erhältlich (auf Papier oder im PDF-Format).

■ Pocketbooks

Diese Veröffentlichungen im Taschenformat enthalten die wichtigsten Indikatoren für die Europäische Union, die Eurozone, die Mitgliedstaaten und ihre Partnerländer. Sie sind einzeln oder im Abonnement erhältlich (auf Papier oder im PDF-Format).

VERÖFFENTLICHUNGEN, DIE VERTIEFEN

■ Detaillierte Tabellen

Sie enthalten einen Teil oder die Gesamtheit der statistischen Daten zu einem Thema oder Sektor und sind einzeln oder im Abonnement erhältlich (auf Papier oder im PDF-Format).

■ Methoden und Nomenklaturen

Diese Veröffentlichungen richten sich an Fachleute, die an Informationen über die Methoden und Nomenklaturen zu einem bestimmten Thema interessiert sind. Sie sind auf der Webseite kostenlos im PDF-Format verfügbar.

■ Working papers

Hier finden Sie Methodikarbeiten und Berichte über die Datenqualität.



Sie entscheiden, an welchen Themen und an welcher Art von Informationen Sie interessiert sind und wie Sie auf diese Informationen zugreifen möchten.

Wie können sie auf die statistischen Informationen von Eurostat zugreifen?

Sie haben zwei Möglichkeiten:

- direkt über das Internet oder
- durch den Erwerb von Veröffentlichungen auf Papier oder CD-ROM bei einem der Vertriebsbüros des Amtes für amtliche Veröffentlichungen.

DIREKTZUGANG

über die Webseite: <http://www.europa.eu.int/comm/eurostat/>

Sie haben jederzeit unmittelbaren Zugriff auf die statistischen Informationen und Daten von Eurostat. Diese Form des Zugangs wird als „Direktzugang“ bezeichnet, da sie nicht über eine zwischengeschaltete Stelle erfolgt. Sie benötigen lediglich einen Computer mit Internet-Zugang.

Die auf der Webseite von Eurostat veröffentlichten Informationen liegen auf Deutsch, Englisch und Französisch vor und können kostenlos heruntergeladen werden.

Das Unterstützungsnetz für europäische statistische Daten (ESDS)

Eurostat hat zusammen mit den anderen Mitgliedern des „Europäischen Statistischen Systems“ ein Netz von Unterstützungszentren eingerichtet; diese Unterstützungszentren gibt es in fast allen Mitgliedstaaten der EU und in einigen EFTA-Ländern. Sie sollen die Internetnutzer europäischer statistischer Daten beraten und unterstützen.

Ausführliche Informationen über dieses Unterstützungsnetz finden Sie auf unserer Webseite.

BEZUG VON VERÖFFENTLICHUNGEN AUF PAPIER ODER CD-ROM

Das Amt für amtliche Veröffentlichungen der Europäischen Gemeinschaften unterhält in ganz Europa und in einigen außereuropäischen Ländern ein weit gespanntes Netz von Vertriebsbüros⁽¹⁾, bei denen Sie alle Eurostat-Veröffentlichungen auf Papier oder CD-ROM erwerben können.

Online-Bestellungen unter: <http://www.publications.eu.int>

Alle im Katalog angegebenen Preise verstehen sich ohne MwSt. und Versandkosten.

⁽¹⁾ Adressen finden sich am Ende dieses Minikatalogs.



★ Eurostat Jahrbuch 2003 – Der statistische Wegweiser durch Europa



**DIE NÄCHSTE AUSGABE
ERSCHEINT IM HERBST 2004**

Sprachfassungen: Deutsch (DE), Englisch (EN) und Französisch (FR)

Format: Papier inklusive CD-ROM, 316 Seiten – 21 x 29,7 cm
ISBN 92-894-4208-5

ISSN 1681-4789

Katalognummer: KS-CD-02-001-DE-C

Preis (ohne MwSt.): EUR 50

Format PDF (ohne Inhalt der CD-ROM)

- Eurostat Jahrbuch 2003 – Statistiker im Dienst Europas 1 350 Kb
- Eurostat Jahrbuch 2003 – Menschen in Europa 970 Kb
- Eurostat Jahrbuch 2003 – Wirtschaft und Umwelt 990 Kb
- Eurostat Jahrbuch 2003 – Unternehmen und ihre Leistungen 1 050 Kb
- Eurostat Jahrbuch 2003 – Anhänge 300 Kb

Diese achte Ausgabe des Eurostat Jahrbuchs 2003 bietet eine große Auswahl von harmonisierten und vergleichbaren Daten über die Europäische Union, die Eurozone und die Mitgliedstaaten. Die Kandidatenländer und die wichtigsten nichteuropäischen Staaten sind ebenfalls in dieser Ausgabe hervorgehoben.

Zwei neue Kapitel sind dazugekommen: „Die Europäische Union in einem globalen Zusammenhang“ (hier geht es um die Position, die die Europäische Union in der Welt innehat, oft im Vergleich mit den USA und Japan) sowie „Im Licht der Scheinwerfer: ...“ (dieses Kapitel behandelt ein jährlich wechselndes wichtiges Thema, 2003 sind es die Kandidatenländer).

Die Ausgabe 2003 ist eine Kombination von einer Papierversion und einer CD-ROM. Die CD-ROM hat einen umfangreichen Inhalt (1000 Tabellen) – ungefähr zwei Drittel der Daten sind nicht in der Papierversion enthalten – und erlaubt eine Extraktion von Daten für die Erstellung von personalisierten Tabellen. Eine elektronische Version (PDF-Format) des Jahrbuchs, mit demselben Inhalt wie die Papierversion, kann unentgeltlich von der Internetseite von Eurostat heruntergeladen werden.




★ Eurostatistics: Data for short-term economic analysis



Monatlich
 Sprachfassung: nur EN
 Papierausgabe ungefähr 180 Seiten – 21 x 29,7 cm
 Katalognummer: KS-BJ-04-000-EN-C
 Abonnements-Kode: VH1000
 Einzelpreis (ohne MwSt.): EUR 20
 Jahres-Abonnementspreis (ohne MwSt.): EUR 180
 PDF-Datei: 3,3 MB

Der Zweck dieser Zeitschrift ist es, so schnell wie möglich die jüngsten statistischen Datensätze über die Europäische Union, die Eurozone, die Mitgliedsländer und deren wichtigste Partner außerhalb der Europäischen Gemeinschaft (USA und Japan) zu liefern.

★ Statistical yearbook on candidate countries –
 Daten 1997–2001



Sprachfassung: nur EN
 Papierausgabe: 219 Seiten – 21 x 29,7 cm
 ISBN 92-894-5523-3
 Katalognummer: KS-AG-03-001-EN-C
 Preis (ohne MwSt.): EUR 30
 PDF-Datei: 3 MB, 194 Seiten

Dieses ausführliche Jahrbuch der Kandidatenländer ist als Arbeitsinstrument für all diejenigen gedacht, die am Prozess der EU-Erweiterung interessiert sind. Das Jahrbuch, das die Jahre 1997 bis 2001 abdeckt, enthält detaillierte statistische Tabellen zu den Bereichen Bevölkerung, Bildung, Forschung und Entwicklung, soziale Bedingungen und Arbeitskräfte, Volkswirtschaftliche Gesamtrechnungen und Finanzen, Landwirtschaft, Energie, Industrie und Baugewerbe, Einzelhandel und Tourismus, Verkehr, Nachrichtenübermittlung und Informationsgesellschaft, sowie Außenhandel und Umwelt. Das Jahrbuch enthält die meisten Strukturindikatoren, die vom Europäischen Rat zur Überwachung der Lissabonner Wettbewerbsfähigkeitsstrategie definiert worden sind. Diese Indikatoren wurden in die jeweiligen Kapitel des Jahrbuches integriert und durch ein spezielles Logo kenntlich gemacht.

★ **Regionen: Statistisches Jahrbuch 2003**



Sprachfassungen: DE, EN, FR
Papierausgabe: (einschließlich CD-ROM)
169 Seiten – 21 x 29,7 cm
ISBN 92-894-5366-4
ISSN 1681-9306
Katalognummer: KS-AF-03-001-EN-C
Preis (ohne MwSt.): EUR 60
PDF-Datei: 4 MB

**NÄCHSTE AUSGABE
 FÜR HERBST 2004 ERWARTET**

Dieses Werk bietet die neuesten Statistiken über die Regionen der Europäischen Union, speziell in folgenden Bereichen: Landwirtschaft, Bevölkerung, regionale Bruttosozialprodukte, Arbeitskräfteerhebungen, Forschung und Entwicklung, Tourismus, Verkehr und Arbeitslosigkeit.



★ **Portrait der Regionen**

AB HERBST 2004 VERFÜGBAR

Die Veröffentlichungsreihe „Portrait der Regionen“, die Vergleiche zwischen verschiedenen Regionen der Europäischen Union angeboten hat, ist leider mittlerweile nicht mehr aktuell. Im Hinblick auf eine erhebliche Reduzierung der Produktionskosten für ein solches Informationsmedium einerseits und seine besten Aktualisierungsmöglichkeiten andererseits wurde entschieden, diese interessante statistische Information zukünftig **nur noch in elektronischem Format** herzustellen. Zu diesem Zweck wird im Verlauf des vierten Quartals 2004 eine spezielle Sektion auf unserer Internetseite eröffnet.

Jede Region wird durch Kommentare, die jeweils sechs thematische Bereiche abdecken, vorgestellt. Die Beschreibungen erfassen: Geschichte und Geografie, Strukturen und Entwicklung der Bevölkerung, die Wirtschaft, Beschäftigung und Arbeitslosigkeit, die Umwelt und schließlich den Bereich Gesundheit, Erziehung und Kultur. Der Nutzer kann entweder durch Eingabe des Namens der Region oder durch Anklicken von Karten durch die Seiten navigieren.

★ **Urban Audit Methodological Handbook**



Sprachfassung: nur EN
ISBN 92-894-7079-8
Katalognummer: KS-BD-04-002-EN-N
PDF-Datei: 1,6 MB

Das Urban-Audit-Methodenhandbuch liefert einerseits die Informationen, die von den Datenlieferanten benötigt werden, um Kohärenz und Vergleichbarkeit der Urban-Audit-Daten zu erreichen. Darüber hinaus hilft es den Datennutzern, die Methoden zu verstehen, die bei der Datenaufbereitung angewendet wurden, um so die Relevanz der Daten für ihre eigenen Zwecke bewerten zu können. Das Handbuch enthält Beschreibungen der relevanten Aspekte des Urban-Audit-Projekts, d. h. die Methode zur Auswahl der räumlichen Einheiten für die drei Ebenen (Kernstadt, größere städtische Zone und Stadtbezirke) für jedes Land, die Liste der teilnehmenden Städte, das Glossar der Variablen und Indikatoren (Definitionen und Quellen) und Basisinformationen zur angewandten Schätzmethode.

★ **Stat-Lex – 1998–2002 – Abgeleitetes Gemeinschaftsrecht im Hinblick auf Statistiken**



Nur Texte
Format: CD-ROM (mehrsprachig, in elf Amtssprachen der EU)
ISBN 92-894-4731-1
ISSN 1725-2164
Katalognummer: KS-CW-02-001-1F-Z
Preis (ohne MwSt.): EUR 100

Die CD-ROM „Stalex 1998–2002“ gibt einen Überblick über die Texte (in elf Sprachen) aller Rechtsvorschriften der Gemeinschaft bezüglich der Statistiken für die Jahre 1998 bis 2002. Dies umfasst ungefähr 35 Rechtsakte pro Jahr. Diese Veröffentlichung soll ein praktisches Nachschlagewerk für alle Akteure, die im Bereich der Statistiken auf europäischer Ebene tätig sind, sein: nationale Statistische Ämter, andere öffentliche Einrichtungen, die offizielle Statistiken produzieren, Organisationen und Unternehmen, die verpflichtet sind, auf statistische Umfragen zu antworten, aber auch die Benutzer von Statistiken der Gemeinschaft sowohl in öffentlichen als auch in privaten Sektoren, und schließlich die europäischen Bürger selbst. Sie kann ebenfalls als eine Hilfe für den Beitrittsprozess dienen, indem sie Kandidatenländer mit dem gemeinschaftlichen Besitzstand im Bereich Statistik vertraut macht.

Eine CD-ROM „Historique“, die die gesamten Rechtsvorschriften der Gemeinschaft bezüglich der Statistiken bis 1997 enthält, wurde ebenfalls vor einigen Jahren veröffentlicht und ist noch verfügbar.


★ 50 years of figures on Europe



Sprachfassungen: mehrsprachige Ausgabe DE/EN/FR
Papierausgabe: 151 Seiten – 10,5 x 21 cm
ISBN 92-894-5261-7
Katalognummer: KS-49-02-264-3A-C
Preis (ohne MwSt.) EUR 10
PDF-Datei: 1,9 MB

Das Taschenbuch „50 Jahre Zahlen über Europa“ lädt seine Leser zu einer statistischen Reise durch die letzten 50 Jahre europäischer Geschichte ein. Es hilft einzelne Länder miteinander zu vergleichen sowie die Wirkung der stufenweisen Erweiterungen und der zwischenzeitlichen Entwicklungen einzuschätzen. Die Daten werden grafisch illustriert. Die Zahlen decken die meisten Bereiche ab, zu denen Eurostat Zahlen hat: Fläche und Bevölkerung, Wirtschaft, Beschäftigung und Arbeitskosten, Wirtschaftszweige, Verkehr, Tourismus, Außenhandel.

★ Monographs of official statistics – Variance estimation methods in the European Union



Sprachfassung: nur EN
ISBN 92-894-4432-0
ISSN 1725-1567
Katalognummer: KS-CR-02-001-EN-C
Preis (ohne MwSt.): EUR 17
PDF-Datei: 1000 KB

Dieser Bericht beinhaltet eine Übersicht über im Moment zur Verfügung stehende Methoden der Varianzschätzung. Er beinhaltet weiterhin Empfehlungen und Richtlinien, die sich auf die Schätzung der Varianz in den in Europa üblicherweise angewendeten Stichprobenverfahren beziehen. Dieser Bericht kann sowohl von Statistikern genutzt werden, die sich mit Erhebungen oder mit statistischen Methoden beschäftigen oder Erhebungsdaten analysieren.

STATISTIK KURZ GEFASST

(Auswahl von Heften des ersten Halbjahres 2004)

- Regionales Bruttoinlandsprodukt in den Kandidatenländern 2001
Katalognummer: KS-DN-04-002-DE-N
PDF-Datei: 482 KB – Veröffentlichungstag: 16.4.2004
- Regionales Bruttoinlandsprodukt in der Europäischen Union 2001
Katalognummer: KS-DN-04-001-DE-N
PDF-Datei: 610 KB – Veröffentlichungstag: 16.4.2004

» DATENBANKINFORMATIONEN**Europäische und nationale Konjunkturindikatoren**

Seit 1999 die Wirtschafts- und Währungsunion in der EU gebildet wurde, nehmen wirtschaftliche infrajährliche Statistiken für die Eurozone und die Europäische Union insgesamt an Bedeutung zu, indem sie kollektive bzw. individuelle Entscheidungen immer enger bestimmen. Die Wirtschaftsdynamik der EU-Länder, insbesondere die der Eurozone muss dauernd neu bewertet werden. In diesem Sinn bietet Eurostat mit der neuen Euroindikatoren-Seite (<http://www.europa.eu.int/comm/euroindicators>) eine neue Dienstleistung. Die Seite ist den wirtschaftlichen infrajährlichen Statistiken, wie Verbraucherpreise, Volkswirtschaftliche Gesamtrechnungen, Zahlungsbilanz, Außenhandel, Industrie, Energie, Handel und Dienstleistungen, Arbeitsmarkt sowie einer Reihe von Währungs- und Finanzindikatoren der Europäischen Zentralbank gewidmet; dazu kommen noch Ergebnisse von Erhebungen über Geschäfte und Verbraucher, die von der Generaldirektion Wirtschaft und Finanzen der Europäischen Kommission in Auftrag gegeben wurden.

Die neue Seite wird täglich aktualisiert und bietet freie aggregierte Schlüsselindikatoren für die EU und die Eurozone. Die volle Euroindikatoren-Datenbank kann im Abonnement auf dieser Seite zugegriffen werden. Die Datenbank enthält eine unausgleichbare Menge von meistens harmonisierten und überhaupt gleichmäßig strukturierten und dokumentierten nationalen und europäischen Reihen. Daten können online anhand einer neuen anwenderfreundlicheren Datenbanksuchroutine herausgezogen werden, und kundenspezifische Auszüge können auf Antrag geliefert werden. Die Alarmfunktion hilft jedem, die statistischen Entwicklungen zu verfolgen.

Strukturindikatoren

Dieser neue Bereich enthält die Strukturindikatoren-Datenbank, die die Kommission zur Untermauerung ihrer Analyse im Frühjahrsbericht 2004 an den Europäischen Rat verwendet. Die Strukturindikatoren beziehen sich auf die fünf Bereiche: Beschäftigung, Innovation und Forschung, Wirtschaftsreform, sozialer Zusammenhalt sowie Umwelt und darüber hinaus auf den gesamtwirtschaftlichen Hintergrund.

Erstmals präsentiert die Kommission eine kurze Liste von 14 Indikatoren, die der Statistikanhang zum Frühjahrsbericht 2004 enthält.

Sowohl die Strukturindikatoren-Datenbank als auch die kurze Liste sind kostenlos auf der Eurostat Strukturindikatoren-Webseite verfügbar: www.europa.eu.int/comm/eurostat/structuralindicators.

Regionalstatistiken

Der Bereich REGIO in NewCronos deckt die wichtigsten Aspekte des Wirtschaftslebens in der Europäischen Union auf regionaler Ebene

ab. REGIO besteht seit 1975 und ist in zehn statistische Bereiche unterteilt: Bevölkerung, Volkswirtschaftliche Gesamtrechnungen, Arbeitslosigkeit, Erwerbstätigkeit, Energiestatistiken, Verkehr, Landwirtschaft, Lebensbedingungen, Tourismus und Statistiken über Forschung und Entwicklung. Klassifiziert werden die Regionen nach einer speziellen Nomenklatur, der NUTS (Nomenclature des unités territoriales statistiques – Systematik der Gebietseinheiten für die Statistik).

WIRTSCHAFT UND FINANZEN



★ EC economic data pocketbook – Vierteljährliches Abonnement



Sprachfassung: EN
Papierausgabe: 167 Seiten – 21 x 29,7 cm
ISBN 92-894-3771-5
ISSN: 1026-0846
Katalognummer: KS-CZ-04-001-3A-C
Abonnements-Kode: VBO000
Jahres-Abonnementspreis (ohne MwSt.) EUR 40
Einzelheftpreis (ohne MwSt.): EUR 12

Das „EC economic data pocketbook“ ist eine handliche Sammlung wirtschaftlicher Daten aus verschiedenen Bereichen, bezogen auf die Europäischen Aggregate, den EU-Mitgliedstaaten und seinen wichtigsten Partnern. Die Publikation konzentriert sich auf strukturelle Aspekte der Wirtschaft der EU, weshalb die meisten Daten konsequenterweise jährlich angegeben werden, teilweise ergänzt durch monatliche oder vierteljährliche Daten.

★ Porträt der Wirtschaft der Europäischen Union 2002 – Daten bis 2001



Sprachfassungen: DE, EN, FR
Papierausgabe: 180 Seiten – 21 x 29,7 cm
ISBN 92-894-3771-5
ISSN 1680-1687
Katalognummer: KS-AI-02-001-DE-C
Preis (ohne MwSt.): EUR 30
PDF-Datei: 1600 KB

Dieser Bericht bietet in einem Band ein breites Spektrum makroökonomischer Daten über die Europäische Union und ihre Mitgliedstaaten sowie eine Analyse dieser Daten. Im Mittelpunkt steht dabei die Untersuchung wirtschaftlicher Strukturen, ihrer zeitlichen Entwicklung sowie ihrer Unterschiede zwischen den Mitgliedstaaten.

★ **European Union foreign direct investment yearbook 2001:
Daten 1992–2000**



Sprachfassung: nur EN

Papierausgabe einschließlich CD-ROM: 132 Seiten – 21 x 29,7 cm

ISBN 92-894-3319-1

ISSN 1605-2935

Katalognummer: KS-BK-02-001-EN-C

Preis (ohne MwSt.): EUR 30

PDF-Datei: 1300 KB (ohne Inhalt der CD-ROM)

Die Ausgabe 2002 zeigt die wichtigsten Entwicklungen im Bereich der Direktinvestitionen in der Europäischen Union, die verwendete Zeichnung, die verbleibenden Probleme und die Basisinformationen zu den Systematiken. Die beiliegende CD-ROM enthält eine große Zahl von standardisierten Tabellen für alle meldenden Länder.

★ **European Union international transactions:
Analytical aspects – Detaillierte Tabellen auf CD-ROM –
Daten 1991–2001**



Sprachfassung: nur EN

Papierausgabe einschließlich CD-ROM: 99 Seiten – 21 x 29,7 cm

ISBN 92-894-5216-1

ISSN 1680-225X


Katalognummer: KS-AP-03-001-EN-C

Preis (ohne MwSt.): EUR 45

PDF-Datei: 900 KB (ohne Inhalt der CD-ROM)

Das Standardwerk „EU international transactions – 2003 edition“ enthält die aktuellsten (2001) Angaben über die internationalen Transaktionen der EU mit Schwerpunkt auf Analysen und statistischen Tabellen. Behandelt werden vor allem der Dienstleistungsverkehr (Ausfuhren und Einfuhren, 53 Positionen) sowie der Warenverkehr, die Erträge aus EU-Kapitalanlagen im Ausland und aus ausländischen Kapitalanlagen in der EU, die von Gebietsansässigen der EU im Ausland verdienten und die an Gebietsfremde der EU innerhalb des EU-Wirtschaftsgebiets gezahlten Erwerbseinkommen sowie laufende Übertragungen wie internationale Hilfszahlungen und die Überweisungen von Wanderarbeitnehmern. Die Veröffentlichung geht insbesondere auf die (50) Handelspartner der EU ein. Sie enthält ebenfalls Vergleiche mit den USA und Japan. Der Anhang „International trade in services, geographical breakdown of the EU current account“ (CD-ROM) enthält detailliertere statistische Tabellen mit harmonisierten und international vergleichbaren Leistungsbilanzdaten. Die CD-ROM enthält außerdem Erläuterungen zur Methodik und eine kurze Beschreibung der durchgeführten Harmonisierungsarbeiten.

★ Structures of the taxation systems in the European Union
Datenreihen 1995–2002



Sprachfassung: nur EN
Papierausgabe: 361 Seiten – 21 x 29,7 cm
ISBN 92-894-7733-4
Katalognummer: KS-DU-04-001-EN-C
Preis (ohne MwSt.): EUR 28
PDF-Datei: 4,7 MB

In der Veröffentlichung „Strukturen der Steuersysteme in der Europäischen Union“ stellen die GD Steuern und Zollunion und Eurostat zahlreiche Klassifizierungen von Steuereinnahmen und Steuersätzen vor, um damit einen Beitrag zur Beobachtung und zum Vergleich dieser Strukturen zu leisten. Die Publikation enthält Daten von 1995 bis 2002.

STATISTIK KURZ GEFASST

(Auswahl von Heften des ersten Halbjahres 2004)

- **Finanzvermögen und Verbindlichkeiten der privaten Haushalte in Europa**
Katalognummer: KS-NJ-04-022-DE-N
PDF-Datei: 300 KB – Veröffentlichungstag: 3.5.2004
- **Langfristige Zinssätze in den beitretenden Ländern**
Katalognummer: KS-NJ-04-021-DE-N
PDF-Datei: 320 KB – Veröffentlichungstag: 29.4.2004
- **Die Struktur des öffentlichen Schuldenstands in Europa**
Katalognummer: KS-NJ-04-019-DE-N
PDF-Datei: 320 KB – Veröffentlichungstag: 2.4.2004
- **Ein Überblick über die Wirtschaft der Beitrittsländer**
Katalognummer: KS-NJ-04-017-DE-N
PDF-Datei: 290 KB – Veröffentlichungstag: 18.3.2004
- **EU-15 Direktinvestitionen (DI) im Jahre 2002**
Katalognummer: KS-NJ-04-016-DE-N
PDF-Datei: 450 KB – Veröffentlichungstag: 11.3.2004
- **Zwangsabgaben in der EU – Struktur und Höhe: 1995–2002**
Katalognummer: KS-NJ-04-013-DE-N
PDF-Datei: 310 KB – Veröffentlichungstag: 10.3.2004
- **Staatskonten der EU-Mitgliedstaaten: Schlüsselindikatoren 2000–2002**
Katalognummer: KS-NJ-04-014-DE-N
PDF-Datei: 340 KB – Veröffentlichungstag: 10.3.2004

- **Europäische DI im Mittelmeerraum im Jahr 2002 (MED)**

Katalognummer: KS-NJ-04-012-DE-N

PDF-Datei: 320 KB – Veröffentlichungstag: 19.2.2004

- **Einnahmen und Ausgaben des Staates in den EU-Mitgliedstaaten im Jahr 2002**

Katalognummer: KS-NJ-04-004-DE-N

PDF-Datei: 310 KB – Veröffentlichungstag: 21.1.2004

- **Kaufkraftparitäten und abgeleitete Wirtschaftsindikatoren für EU, beitretende Länder, Beitrittskandidaten und EFTA**

Katalognummer: KS-NJ-03-064-DE-N

PDF-Datei: 320 KB – Veröffentlichungstag: 18.12.2003

- **Relative Preise von neuen Personenkraftwagen in der EU, der EFTA, den beitretenden und den Kandidatenländern im Jahr 2002**

Cat. No: KS-NJ-03-065-EN-N

PDF file: 280 Kb — Issue date: 15.12.2003

► DATENBANKINFORMATIONEN

Internationaler Dienstleistungsverkehr, Direktinvestitionen, Zahlungsbilanz

Dieser Bereich enthält Statistiken zu Direktinvestitionen (Kapitalströme, Einkommen und Posten) mit einer Aufschlüsselung der geografischen und wirtschaftlichen Tätigkeit, den Internationalen Dienstleistungsverkehr in geografischer detaillierter Aufschlüsselung, Außenhandelstatistiken, Statistiken der Zahlungsbilanz für die EU-Institutionen, die vierteljährlichen Daten der Zahlungsbilanzen mit Schwerpunkt Europäische Union, den BOP-Datenbericht für die EU-Mitgliedstaaten, die Kandidatenländer, Norwegen, die Vereinigten Staaten, Japan, die Schweiz (nur Direktinvestitionen) und Island (Direktinvestitionen und vierteljährliche Zahlungsbilanzen).

Wechselkurse und Zinssätze

Wechselkurse und Zinssätze sind an sich grundlegende Finanzstatistiken. Sie werden auch für eine Vielzahl von Berechnungen und für die Ableitung von anderen Zeitreihen verwendet.

Die in der Kollektion „exchrt“ enthaltenden bilateralen Wechselkurse und Umrechnungsfaktoren sollten offiziell innerhalb von Eurostat für Berechnungen verwendet werden. Tägliche bilaterale Wechselkurse sind verfügbar; sie werden jeden Tag aktualisiert. Zusätzlich zu diesen Kursen enthält „exchrt“ bilaterale und effektive Wechselkursindizes, Daten für Abweichungen im Wechselkursmechanismus der EU und Umrechnungsfaktoren für „Euro-fix“-Reihen in Euro/ECU.

Die Kollektion „intrt“ deckt kurz-, mittel- und langfristige Zinssätze. Diese schließen Zinssätze der Zentralbanken, Geldmarktsätze, Anleiherenditen und Zinssätze von Geschäfts(kunden)banken ein. Die offiziellen Reihen, die für das Konvergenzkriterium der WWU „langfristige Zinssätze“ verwendet werden, sind auf täglicher Basis verfügbar. Die Informationen der Renditenstrukturkurve des Euro, die täglich von Eurostat berechnet wird, sind ebenfalls in dieser Kollektion beherbergt.

Finanzielle Konten

Dieser Themenbereich deckt die jährlichen Finanzkosten der Europäischen Union; offengelegt werden einerseits die finanziellen Transaktionen zwischen den institutionellen Sektoren innerhalb der Wirtschaft und zwischen diesen Sektoren und dem Rest der Welt und andererseits die Vermögensbestandskosten von finanziellen Aktiva innerhalb der Wirtschaft und gegenüber dem Rest der Welt. Diese Daten sind auf konsolidierter und nichtkonsolidierter Basis vorhanden.

Finanzkosten sind ein hervorragendes Werkzeug für die Analyse der Auswirkung der Währungspolitik auf die Wirtschaft und ermöglichen auch eine genauere Einschätzung der Finanzvermittlung. Sie eignen sich auch bestens zur Untersuchung von finanziellen Anlagen und deren Verfolgung.



Geld- und Finanzstatistik

Die Kollektionen dieses Bereichs decken viele der erforderlichen Elemente, die ein Verständnis der Finanz- und Währungsentwicklungen ermöglichen: Geldvolumen, Forderungen und Verbindlichkeiten gegenüber der übrigen Welt (einschließlich amtlicher Währungsreserven), Börsen- und Anleihenmarktinformationen, Banktransaktionen und die Kaufkraft des Euro. Jährliche, vierteljährliche und monatliche Angaben sind für viele Zeitreihen verfügbar. Normalerweise sind die Aggregate Eurozone und EU neben Daten für die einzelnen Länder des Europäischen Wirtschaftsraums, für die Kandidatenländer, für die USA und Japan erhältlich. Daten für einige Länder der Eurozone enden jedoch mit dem Beginn der EWU.

Preise und Kaufkraftparitäten

PRICE umfasst für jedes Land vier Sammlungen: harmonisierte Indizes der Verbraucherpreise (jährliche und monatliche Angaben), nationale Verbraucherpreisindizes (jährliche und monatliche Angaben), einen Vergleich der Lebenshaltungskosten innerhalb der Europäischen Union (Brüssel = 100, jährliche Angaben) sowie Kaufkraftparitäten für den privaten Verbrauch (Verbrauch nach Ländern, jährliche Angaben).

Volkswirtschaftliche Gesamtrechnungen – Aggregate – Jährliche Daten

AGGS stellt Daten für die Hauptaggregate der Volkswirtschaftlichen Gesamtrechnungen auf Jahresbasis zusammen. Diese Zahlen entsprechen dem ESVG 95 und sind in laufenden und konstanten Preisen, in nationaler Währung, in Euro und in KKS verfügbar, zusammen mit den zugehörigen Wachstumsraten, Deflatoren, Indizes und Verhältniszahlen relativ zu den wichtigsten Summenwerten. Die geografische Abdeckung umfasst die Eurozone, die EU, die Mitgliedstaaten, die Beitrittskandidaten sowie die wichtigsten Wirtschaftspartner der Europäischen Union.

Volkswirtschaftliche Gesamtrechnungen nach institutionellen Sektoren

Dieser Bereich umfasst Daten der Volkswirtschaftlichen Gesamtrechnung auf jährlicher Basis für die institutionellen Sektoren:

- S11 nichtfinanzielle Kapitalgesellschaften,
- S12 finanzielle Kapitalgesellschaften,
- S13 Staat,
- S14 private Haushalte,
- S15 Private Organisationen ohne Erwerbszweck,
- S2 übrige Welt

und einige weitere Untergliederungen dieser Sektoren.

Für die Kandidatenländer wird ein vereinfachter Satz dieser Daten dargestellt. Eine spezielle Tabelle zeigt die Bruttoanlageinvestitionen der Unternehmen.

Sektor Staat

Dieser Bereich umfasst folgende Aggregate:

Hauptaggregate des Staates, einschließlich Gesamteinnahmen und -ausgaben, Staatsdefizit und -verschuldung, Ausgaben des Staates nach COFOG-Aufgabenbereich und Arten,

Steuern und Sozialabgaben,
 sektorielle Hilfen und Ad-hoc-Staatshilfen,
 öffentliche Aufträge (im Amtsblatt veröffentlicht)

Volkswirtschaftliche Gesamtrechnungen – Gliederungen nach Wirtschaftsbereichen

Der Bereich enthält aufgegliederte Daten für die folgenden Aggregate (wirtschaftliche Indikatoren), nach:

- Der Bereich enthält aufgegliederte Daten für die folgenden Aggregate (wirtschaftliche Indikatoren), nach:
- Investitionsgütern (Nomenklatur CPA, Niveau PI6) für das Aggregat „Bruttoanlageinvestitionen“;
- Verwendungszweck (Nomenklatur COICOP, Niveaus mit Zwei-, Drei- und zukünftig Siebenstellern) für das Aggregat „Konsumausgaben der privaten Haushalte“.

Er umfasst auch eine Kreuzgliederung nach Investitionsgütern und Wirtschaftszweigen (Nomenklatur CPA, Niveau PI3 und Nomenklatur NACE Rev. 1, Niveau A17) für das Aggregat „Anlagevermögen der Gesamtwirtschaft“.

Vierteljährliche Volkswirtschaftliche Gesamtrechnungen

Dieser Bereich bietet Statistiken auf vierteljährlicher Basis zu Hauptaggregaten der Volkswirtschaftlichen Gesamtrechnungen. Diese ESVG 95 gemäßen Daten sind verfügbar in jeweiligen und konstanten Preisen, in nationaler Währung, in Euro und in KKS, roh und saisonbereinigt. Sie werden durch Wachstumsrate, Deflatoren, Indizes und Verhältnis zu den Hauptgesamtheiten ergänzt. Geografisch abgedeckt werden die Eurozone, die EU, die Mitgliedstaaten, die Kandidatenländer sowie die Haupthandelspartner der Europäischen Union.





★ Die soziale Lage in der Europäischen Union 2003



Sprachfassungen: DE, EN, FR

Papierausgabe: 210 Seiten – 21 x 29,7 cm

ISBN 92-894-5262-5

ISSN 1681-1658

Katalognummer: KE-AG-03-001-DE-C

Preis der Papierausgabe: EUR 25


PDF-Datei: 1150 KB

Der Bericht über die soziale Lage in der Europäischen Union, der seit dem Jahr 2000 jährlich veröffentlicht wird, bietet den umfassendsten Überblick über die soziale Dimension in der Europäischen Union. Er ermöglicht einen umfassenden Blick auf die Bevölkerung und die sozialen Bedingungen als Hintergrund für die Entwicklung der Sozialpolitik und trägt dazu bei, die Trends auf sozialem Gebiet in den Mitgliedstaaten zu überwachen. Darüber hinaus stellt er Verbindungen her zu anderen Veröffentlichungen der Kommission wie „Beschäftigung in Europa“, „Arbeitsbeziehungen in Europa“ und den „Bericht über die Gleichstellung der Geschlechter“. Ein spezielles Merkmal dieses Berichtes ist, dass er zahlenmäßige Informationen mit Daten aus Meinungsumfragen verbindet und diese harmonisiert. Auf diese Weise stellt er ein Referenzdokument dar, das zum Gesamtbild von der sozialen Lage die Empfindungen und Haltungen der Menschen hinzufügt, die in Europa leben. In diesem Jahr befasst sich der Bericht mit der Analyse und Erforschung der Gesundheit der Menschen in der Europäischen Union. Zusätzlich beinhaltet der Bericht umfassende statistische Informationen auf EU-Ebene, welche ein wichtiges Instrument zur Überwachung der sozialen Entwicklungen im Zeitablauf darstellen.





★ **Work and health in the European Union –
A statistical portrait**



Sprachfassung: nur EN
Papierausgabe: 129 Seiten – 21 x 29,7 cm;
ISBN 92-894-7006-2
Katalognummer: KS-57-04-807-EN-C
Preis (ohne MwSt.): EUR 30
PDF-Datei: 822 KB

Dieser Bericht gibt ein statistisches Porträt zum Themenbereich „Gesundheit und Sicherheit am Arbeitsplatz in der Europäischen Union“. Er analysiert zum ersten Mal alle auf EU-Ebene verfügbaren statistischen Daten im Gesamtzusammenhang. Er beschreibt das Arbeitsleben allgemein und geht dabei auf die Charakteristika der europäischen Erwerbstätigen und auf die grundsätzliche Bedeutung eines auf Einflüsse des Arbeitsplatzes zurückzuführenden schlechten Gesundheitszustandes ein. Spezifische Kapitel behandeln statistische Daten über Risikofaktoren, Auswirkungen von Maßnahmen zur Sicherheit am Arbeitsplatz, Berufskrankheiten und psychosoziale Probleme im Zusammenhang mit Gesundheit und Sicherheit am Arbeitsplatz. Die Verteilung von Risikofaktoren und die Häufigkeit von Arbeitsunfällen, Berufskrankheiten und psychosozialen Problemen am Arbeitsplatz werden nach Alter, Geschlecht, Beschäftigungssektor, Berufsgruppen und anderen relevanten Variablen beschrieben. Die Veröffentlichung basiert auf statistischen Daten, die Eurostat für den Zeitraum 1994–2002 zusammengetragen hat. Diese Daten werden mit Angaben aus anderen Quellen ergänzt, insbesondere durch Daten von der Europäischen Stiftung zur Verbesserung der Lebens- und Arbeitsbedingungen. Die Daten beziehen sich hauptsächlich auf die 15 Mitgliedstaaten der EU. Es werden aber auch erste Trendangaben zur Inzidenz von Arbeitsunfällen in den Kandidatenländern bereitgestellt.

★ **How Europeans spend their time – Everyday life of women and men – Daten 1998–2002**



Sprachfassung: nur EN

Papierausgabe: 140 Seiten – Pocketbook: 10,5 x 21 cm

Katalognummer: KS-58-04-998-EN-C

ISBN: 92-894-7235-9

Preis für Papierausgabe: EUR 10

PDF-Datei: ungefähr 400 KB

Dieses Taschenbuch ist das erste Kompendium europäischer Statistiken darüber, wie Europäer ihre Zeit verwenden. Es zeigt, wie Frauen und Männer in zehn europäischen Ländern ihr alltägliches Leben organisieren. Insbesondere liefert es Informationen über die Möglichkeiten, Erwerbsarbeit und Tätigkeiten im Haushalt in Einklang zu bringen – Statistiken über die Arbeitsteilung zwischen Frauen und Männern im Hinblick auf Erwerbstätigkeit und häusliche Arbeit. Zeitbudgeterhebungen (englisch: Time Use Surveys = TUS) füllen mehrere Informationslücken auf dem Gebiet der Sozialstatistik. Zum Beispiel enthüllen sie bestehende Unterschiede zwischen Frauen und Männern bezüglich ihrer Arbeitsmarktsituation und ihrer Teilnahme an Bildungsmaßnahmen, kulturellen Aktivitäten und in anderen Lebensbereichen. Zeitbudgeterhebungen können auch verwendet werden, um zum Beispiel Statistiken über freiwillige Arbeit, Pflege, Mobilität und Freizeit zu erstellen. Die statistische Quelle für diese Veröffentlichung sind die nationalen Zeitbudgeterhebungen, die in mehreren europäischen Ländern durchgeführt worden sind. Zehn europäische Länder – Belgien, Deutschland, Estland, Frankreich, Ungarn, Slowenien, Finnland, Schweden, das Vereinigte Königreich und Norwegen – sind in diese Präsentation einbezogen worden.

★ **Living conditions in Europe: Statistical pocketbook**



Sprachfassung: nur EN

Papierausgabe – Pocketbook: 10,5 x 21 cm

ISBN 92-828-5885-2

Katalognummer: KS-53-03-831-EN-C

Preis für Papierausgabe: EUR 10

PDF-Datei: 525 KB

Das Ziel der Ausgabe von 2003 des statistischen Taschenbuchs „Living conditions in Europe“ („Lebensbedingungen in Europa“) besteht darin, ein umfassendes Bild der gegenwärtigen Lebensbedingungen in den 15 alten Mitgliedstaaten der Europäischen Union sowie in den vier EFTA-Ländern zu liefern, für die Informationen verfügbar sind. Die Daten stammen aus einer Vielzahl harmonisierter Quellen, die Eurostat verfügbar sind, zum Beispiel aus der Europäischen Arbeitskräfteerhebung (AKE) und dem Haushaltspanel der Europäischen Gemeinschaft (ECHP). Verschiedene soziale Bereiche werden von ausgewählten Indikatoren beschrieben, die in Tabellen und Diagrammen dargestellt und von einem kurzen

★ Consumers in Europe – Facts and figures – Daten 1996–2000



Sprachfassung: nur EN
Papierausgabe: 290 Seiten – 21 x 29,7 cm
ISBN 92-894-1400-6
ISSN 1681-5041
Katalognummer: KS-39-01-134-EN-C
Preis für Papierausgabe: EUR 30
PDF-Datei: 6,3 MB

In dieser Veröffentlichung werden erstmals umfassend die wichtigsten, aus unterschiedlichen Quellen verfügbaren Daten zusammengestellt über: das Verbrauchsverhalten einschließlich der Ausgaben, die Einstellungen der Verbraucher und Qualitätsindikatoren in der Europäischen Union. Sie ist eine wichtige Informationsquelle für politisch Verantwortliche, die mit den Auswirkungen der europäischen und nationalen Politik auf die Verbraucher befasst sind, ferner für die verbende Wirtschaft und andere Unternehmen, die sich für europaweite Märkte interessieren, sowie schließlich für alle, die mehr über die Ausgabenstrukturen und die Verbrauchsgewohnheiten in Europa erfahren möchten.

★ Disability and social participation in Europe



Sprachfassung: nur EN
Papierausgabe: 81 Seiten – Pocketbook (10,5 x 21 cm)
ISBN 92-894-1577-0
Katalognummer: KS-AW-01-001-EN-C
Preis für Papierausgabe: EUR 7
PDF-Datei: 775 KB

Dies ist die erste Ausgabe eines Statistiktaschenbuchs über Behinderung und soziale Beteiligung in Europa. Es soll den Informationsbedarf über die Situation von Behinderten in ganz Europa decken. Dazu werden Vergleiche der sozialen Lage und Beteiligung zwischen drei Bevölkerungsgruppen (Schwerbehinderte, Behinderte, Nichtbehinderte; die Abgrenzung erfolgt im Europäischen Haushaltspanel anhand einer Frage nach der Einschränkung im täglichen Leben durch Krankheit bzw. Behinderung) angestellt.

★ **Das Leben von Frauen und Männern in Europa –
Ein statistisches Porträt – Datenreihen 1980–2000**



Sprachfassungen: DE, EN, FR
2002 – 197 Seiten – 21 x 29,7 cm
ISBN 92-894-3567-4
Katalognummer: KS-43-02-680-DE-C
Preis (ohne MwSt.): EUR 30
PDF-Datei: 2,8 MB

In dem Bericht werden die verschiedenen Lebensphasen von Frauen und Männern dargestellt. Zunächst geht es um Kinder und die schulische und berufliche Ausbildung sowie um mögliche Altersunterschiede zwischen jungen Frauen und Männern zum Zeitpunkt des Verlassens des Elternhauses und um Unterschiede bei der Lebensgestaltung. Anschließend wird die Erwerbstätigkeit von Frauen und Männern untersucht; besonderes Augenmerk wird dabei auf die unterschiedliche berufliche Entwicklung von Frauen und Männern gelegt, ihre jeweiligen Positionen sowie ihre Fähigkeiten und Strategien, ihre berufliche Entwicklung und ihre familiären Verpflichtungen miteinander zu vereinbaren. Im abschließenden analytischen Teil wird die Situation von Frauen und Männern im Ruhestandsalter untersucht; dabei wird u. a. geprüft, welches Einkommen sie aus Ruhegehältern und sonstigen Quellen beziehen, ob sie noch einer beruflichen Tätigkeit nachgehen, in welchen häuslichen Umständen sie leben und wie sich ihre gesundheitliche und soziale Situation darstellt.

★ **European social statistics – Social protection: Expenditure and receipts – Datenreihen 1992–2001**



Jahrbuch
Kommentare, Tabellen
Sprachfassung: nur EN
Papierausgabe einschließlich CD-ROM: 109 Seiten
ISBN 92-894-7052-6
ISSN 1681-9365
Katalognummer: KS-DC-04-001-EN-C
Preis für Papierausgabe einschließlich CD-ROM (ohne MwSt.): EUR 45
PDF-Datei: 2,7 MB

Diese Veröffentlichung stellt die Ausgaben und die Einnahmen des Sozialschutzes von 1992–2001 vor. Die Ausgaben und Einnahmen der Sozialschutzsysteme, die in dieser Veröffentlichung vorgestellt werden, werden gemäß der Methodik des ESSOSS-Handbuchs 1996 ermittelt. ESSOSS bedeutet Europäisches System der integrierten Sozialschutzstatistik. Anhand dieses harmonisierten Systems lassen sich die finanziellen Ströme des Sozialschutzes analysieren und vergleichen.


★ **Europäische Sozialstatistik – Einkommen, Armut und soziale Ausgrenzung: Zweiter Bericht – Daten 1994–1997**



Sprachfassungen: DE, EN, FR
Papierausgabe: 174 Seiten – 21 x 29,7 cm
ISBN 92-894-4333-2
Katalognummer: KS-BP-02-008-EN-C
Preis (ohne MwSt.): EUR 28
PDF-Datei: 1,5 MB

Dieser Bericht vermittelt einen Überblick über die Armut und soziale Ausgrenzung in der Europäischen Union für die 90er Jahre. Die Veröffentlichung enthält eine Zusammenfassung und eine genaue Erläuterung des konzeptionellen und methodischen Rahmens. Es gibt Kapitel über Einkommensverteilung, Einkommensarmut und Dynamik der Einkommensarmut.

★ **Bevölkerungsstatistik – Daten 1960–2003**



Sprachfassungen: DE, EN, FR
Papierausgabe einschließlich CD-ROM:
188 Seiten – 21 x 29,7 cm
Katalognummer: KS-BP-04-001-DE-C
ISBN: DE: 92-894-7436-X; EN: 92-894-7437-8;
FR: 92-894-7438-6
ISSN: DE: 1725-8669; EN: 1725-8670; FR: 1725-8671
Preis für Papierausgabe (einschließlich CD-ROM): EUR 33
PDF-Datei: 3 MB, 188 Seiten

Diese Veröffentlichung zeichnet ein umfassendes statistisches Bild von der europäischen Bevölkerung und enthält Informationen über die EU und die Welt, über Fruchtbarkeit, Sterblichkeit, Eheschließungen, Wanderungen und die Zusammensetzung und Struktur der Bevölkerung. Der Schwerpunkt liegt auf den 25 Mitgliedstaaten der EU und in geringerem Maße auf dem Europäischen Wirtschaftsraum, Rumänien, Bulgarien und einigen westlichen Balkanländern. Für internationale Vergleiche auf hohem Niveau werden soweit möglich auch Länder wie die USA und Japan berücksichtigt. Darüber hinaus werden die EU-Länder einer regionalen Analyse unterzogen.

★ **European social statistics – Labour market policy – Expenditure and participants – Daten 2002**



Sprachfassung: nur EN
ISBN 92-894-0547-3
Katalognummer: KS-DO-04-001-EN-C
Nur als PDF-Datei verfügbar: 1450 KB, 139 Seiten

Daten sind seit 1998 verfügbar.

Die Veröffentlichung enthält Daten zu den öffentlichen Ausgaben für arbeitsmarktpolitische (AMP) Maßnahmen und zu den Teilnehmern an den AMP-Maßnahmen (Bestände, Zugänge und Abgänge). Zielgruppen der Maßnahmen sind Arbeitslose, vom Verlust ihres Arbeitsplatzes bedrohte Beschäftigte sowie Nichterwerbspersonen, die in den Arbeitsmarkt wieder eintreten möchten und auf die eine oder andere Weise benachteiligt sind. Arbeitsmarktpolitische Maßnahmen werden auf zwei Arten klassifiziert: nach Art des Eingriffs und nach Art der Ausgabe. Die Eingriffsart beschreibt, wie eine Maßnahme die gesetzten Ziele erreichen soll (z. B. Weiterbildung, Anstellung von Arbeitslosen).

★ **Europäische Sozialstatistik – Erhebung über Arbeitskräfte Ergebnisse 2002**



Sprachfassungen: DE, EN, FR
Papierausgabe: 227 Seiten – 21 x 29,7 cm
ISBN 92-894-5661-2
Katalognummer: KS-BP-03-001-DE-C
Preis (ohne MwSt.): EUR 34
PDF-Datei: 1125 KB

Die vorliegende Veröffentlichung enthält die ausführlichen Ergebnisse der Erhebung über Arbeitskräfte, die 2002 auf der Grundlage der Verordnung (EG) Nr. 577/98 des Rates in den Mitgliedstaaten der Europäischen Union durchgeführt wurde. Die vorliegende Veröffentlichung besteht aus vier Kapiteln: 1 – Bevölkerung und Haushalte, 2 – Erwerbstätige, 3 – Erwerbslose, 4 – Nichterwerbspersonen. Jedes Kapitel schließt mit einer Tabelle, die die wichtigsten Indikatoren auf der regionalen Ebene NUTS 2 enthält.

★ **Europäische Sozialstatistik – Erhebung über die betriebliche Weiterbildung (CVTS2)**



Sprachfassungen: DE, EN, FR
Papierausgabe: 160 Seiten – 21 x 29,7 cm
Katalognummer: KS-BP-02-007-EN-C
ISBN 92-894-4330-8
Preis (ohne MwSt.): EUR 25
PDF-Datei: 1300 KB

Diese Veröffentlichung stellt vergleichbare statistische Ergebnisse zur betrieblichen Weiterbildung in den 15 Mitgliedstaaten der Europäischen Union, Norwegen und neun Beitritts- bzw. Kandidatenländern (Bulgarien, Tschechische Republik, Estland, Ungarn, Lettland, Litauen, Polen – nur Region Pomorskie – Rumänien, Slowenien) zur Verfügung. Die Datenquelle ist die zweite Europäische Erhebung über die betriebliche Weiterbildung, die 2000/2001 durchgeführt wurde. Das Referenzjahr war 1999. Die Erhebung erfasste Unternehmen mit zehn und mehr Beschäftigten in den Wirtschaftszweigen C bis K und O. Insgesamt nahmen rund 76000 Unternehmen an der Erhebung teil und lieferten vergleichbare Angaben zum Umfang und Inhalt der betrieblichen Weiterbildung sowie Hintergrundinformationen zur Weiterbildungspolitik und zum Weiterbildungsmanagement.

★ **Europäische Sozialstatistik – Arbeitsunfälle und arbeitsbedingte Gesundheitsbeschwerden
Daten 1994–2000**



Sprachfassungen: Dreisprachige Ausgabe in DE/EN/FR
Papierausgabe: 236 Seiten – 21 x 29,7 cm
ISBN 92-894-3601-8
Katalognummer: KS-BP-02-002-3A-C
Preis (ohne MwSt.): EUR 34
PDF-Datei: 2700KB

Diese Veröffentlichung stellt zum ersten Mal im Einzelnen die vielfältigen statistischen Daten und Informationen vor, die Eurostat im Zeitraum 1994–2000 mit Bezug zu Gesundheit und Sicherheit am Arbeitsplatz zusammengetragen hat, d. h. insbesondere Arbeitsunfälle und andere beschäftigungsbedingte Gesundheitsprobleme.

★ Statistiken zur Gesundheit – Atlas zur Sterblichkeit in der Europäischen Union



Sprachfassungen: DE, EN, FR
 Papierausgabe: 119 Seiten – 21 x 29,7 cm
 ISBN 92-894-3726-X
 Katalognummer: KS-AC-04-000-DE-C
 Preis (ohne MwSt.): EUR 30
 PDF-Datei:

Die PDF-Fassung dieser Veröffentlichung besteht aus 22 Einzelkapiteln.

1. Einleitung – 2. Methodik – 3. Gesamtsterblichkeit – 4. Frühsterblichkeit
5. a) Sterblichkeit nach Altersgruppen, – 5. b) Sterblichkeit nach Altersgruppen,
6. Typologien der altersspezifischen Sterblichkeit
7. Typologien der Sterblichkeit nach Todesursachen
8. Krankheiten des Herz-Kreislaufsystems – 9. Krankheiten des Atmungssystems
10. Bösartige Neubildungen der Atemwege – 11. Bösartige Neubildungen des Darms
12. Bösartige Neubildungen des Magens – 13. Bösartige Neubildungen der Brust
14. Bösartige Neubildungen der Gebärmutter – 15. Bösartige Neubildungen der Prostata
16. Bösartige Neubildungen der Bauchspeicheldrüse
17. Bösartige Neubildung der Harnblase – 18. Bösartiges Melanom der Haut
19. Alkoholbedingte Sterblichkeit – 20. Äußere Ursachen – 21. Aids
22. Anhang: 1. Europäische Standardbevölkerung – 2. Todesursachen (Europäische Kurzliste) – 3. Liste der Regionen NUTS-2-Ebene (PDF*)

Dieser Atlas beschreibt die Situation in den Mitgliedstaaten der Europäischen Union in Bezug auf die Sterblichkeit. Die nationalen statistischen Ämter und die zuständigen Regierungsstellen der 15 Mitgliedstaaten der Europäischen Union haben die Mortalitätsdaten der Jahre 1994–1996 für diese Arbeit zur Verfügung gestellt. Diese Daten werden für alle Mitgliedstaaten auf der NUTS-2-Ebene analysiert, da die Sterblichkeit innerhalb der einzelnen Mitgliedstaaten der Europäischen Union nur selten homogen ist. Selbst innerhalb eines Landes können extreme Unterschiede bestehen, während die Regionen unterschiedlicher Länder ähnliche Sterbeziffern aufweisen können. Die Mortalitätsstruktur hängt von einer Reihe von Faktoren ab: von intrinsischen Faktoren (Alter, Geschlecht), von extrinsischen Faktoren (biologischen oder sozialen Faktoren, Arbeits- oder Lebensbedingungen), von individuellen Faktoren (Lebensgewohnheiten, Tabakkonsum, Alkoholkonsum, Verhalten im Straßenverkehr, Sexualverhalten). Diese Faktoren stehen mit dem kulturellen oder wirtschaftlichen Niveau der Betroffenen in Zusammenhang und können mit spezifischen Todesursachen in Verbindung gebracht werden. Die vorliegende Publikation untersucht deren Häufigkeit und Verteilung in den einzelnen Mitgliedstaaten und Regionen der Europäischen Union. Die Analyse erfolgt in zwei Schritten: i) Untersuchung der Gesamtsterblichkeit getrennt nach Altersgruppen und Geschlecht; ii) Untersuchung der medizinischen Todesursachen.

Eurostat hat darüber hinaus in der Reihe „Statistik kurz gefasst“ aktualisierte Zahlen für die wichtigsten Ergebnisse des Atlases in den Jahren 1997–1999 veröffentlicht.

- **Die Mortalität in der EU 1997–1999**
(Statistik kurz gefasst: überarbeitete Zahlen)
PDF-Datei: 530 KB
KS-NK-004-DE-N – Veröffentlichungstag: 3.2.2004



★ **Statistiken zur Gesundheit – Eckzahlen für den Bereich Gesundheit 2002 – Daten 1970–2001**



Sprachfassungen: DE, EN, FR
Papierausgabe: 457 Seiten – 21 x 29,7 cm
ISBN 92-894-3730-8
Katalognummer: KS-08-02-002-DE-C
Preis (ohne MwSt.): EUR 45
PDF-Datei: 4,7 MB, 456 Seiten

Die zweite Ausgabe „Eckzahlen zu Gesundheit 2002“ ist die Reaktion auf den wachsenden Bedarf an einem umfassenden, konsistenten und international vergleichbaren Satz von Gesundheitsdaten und Indikatoren in der Gesundheitspolitik, der im neuen Aktionsprogramm der Gemeinschaft im Bereich der öffentlichen Gesundheit (2003–2008) betont wurde. Dieses Programm wurde vom Europäischen Parlament und vom Rat am 23. September 2002 innerhalb des Aktionsrahmens im Bereich der öffentlichen Gesundheit beschlossen. Ein wesentliches Merkmal dieses Berichts besteht darin, dass Eurostat Informationen über eine breite Palette von Gesundheitsfragen aus den weltweit relevantesten Datenquellen zusammengetragen hat, z. B. aus NewCronos von Eurostat, Ecosanté der OECD, Health for All der WHO, von der FAO, der Internationalen Agentur für Krebsforschung, Euro HIV, aus spezifischen epidemiologischen Studien usw. Schwerpunkte dieser Publikation sind Informationen über den Gesundheitszustand der Bevölkerung, die bedeutendsten Krankheiten und die statistische Beschreibung des Gesundheitswesens, aber „Eckzahlen für den Bereich Gesundheit“ beschäftigt sich auch mit Fragen der Lebensweise (Ernährung, Rauchen, Alkohol, Sexualverhalten und Aids-Risiko, körperliche Betätigung, Drogenkonsum), Mortalität (Säuglingssterblichkeit, Todesursachen) und Gesundheitsrisiken in Verbindung mit Umwelt, Arbeit, Freizeit und Verkehr. Eckzahlen für den Bereich Gesundheit enthält Daten über die 15 Mitgliedstaaten der EU sowie über Island, Norwegen, Liechtenstein und die Schweiz.



★ **Schlüsselzahlen zum Bildungswesen in Europa –
Ausgabe 2002**

**NEUE AUSGABE VORGESEHEN
FÜR 2005**



Fünfte Ausgabe

Sprachfassungen: ES, DE, EN, FR, EL

Papierausgabe: 298 Seiten – 21 x 29,7 cm

ISBN 92-894-4634-X

ISSN 1725-1613

Katalognummer: NC-AF-02-001-DE-C

Preis (ohne MwSt.): EUR 18

PDF-Datei: 266 KB

[http://www.eurydice.org/Documents/cc/2002/en/](http://www.eurydice.org/Documents/cc/2002/en/CC2002_EN_home_page.pdf)

CC2002_EN_home_page.pdf

Die fünfte Ausgabe des Berichts „Schlüsselzahlen zum Bildungswesen in Europa“ bietet einen außerordentlich breit angelegten Überblick über die Funktionsweise der Bildungssysteme und die Bildungsbeteiligung auf allen Bildungsstufen in 30 europäischen Staaten (den 15 Mitgliedstaaten der Europäischen Union, den drei EFTA/EWR-Staaten und in zwölf Beitrittsstaaten).

Sie enthält 145 Indikatoren. Neben den vielfältigen Informationen, die in fünf Kapiteln zu den einzelnen Bildungsstufen dargestellt werden, verfolgt dieser Bericht ferner einen thematischen Ansatz und widmet drei Kapitel zentralen Themen wie dem Fremdsprachenunterricht, den Lehrkräften und der Bildungsfinanzierung.

★ Education across Europe 2003



Sprachfassung: nur EN
Papierausgabe: 193 Seiten – 21 x 29,7 cm
ISBN 92-894-5783-X
Katalognummer: KS-58-04-869-EN-C
Preis (ohne MwSt.): EUR 35
PDF-Datei: 1800 KB
Neue Ausgabe vorgesehen für 2005

**NEUE AUSGABE VORGESEHEN
FÜR 2005**

Das Hauptziel dieser Veröffentlichung besteht darin, vergleichbare Statistiken und Indikatoren zu den Bildungsstatistiken für 32 Länder vorzustellen. Diese sind die 15 gegenwärtigen Mitgliedstaaten der Europäischen Union, die zwei EWR-Länder Island und Norwegen, die zehn beitretenden Länder, die drei Kandidatenländer und zwei der Europäischen Länder des Südostens (Albanien und frühere jugoslawische Republik Mazedonien). Die jährlich durchgeführte Erhebung zu den Bildungsstatistiken, die gemeinsam mit UIS und OECD in den UOE-Tabellen (UIS, OECD, Eurostat) Daten zu Schülern und Studenten, zum Lehrkörper und zu den Bildungsfinanzen, ergänzt durch spezielle EU-Tabellen zu Schülern und Studenten sowie Fremdsprachenunterricht auf regionaler Ebene, erfassen, bilden die Hauptdatenquelle. Die Daten beziehen sich überwiegend auf das Schuljahr 2000/2001. Die Statistiken beziehen sich auf öffentliche und private Schulen sowie Vollzeit- und Teilzeitausbildung im normalen Schul- und Hochschulsystem entsprechend den in der internationalen Standardklassifizierung der Bildung (ISCED, Unesco, 1997) festgelegten Definitionen. Andere Eurostat-Quellen werden in der Veröffentlichung verwendet, um den Zusammenhang sowie weitere Hauptergebnisse zum Thema Bildung darzustellen. Indikatoren über die berufliche Weiterbildung in Unternehmen beziehen sich auf die zweite Europäische Erhebung über betriebliche Weiterbildung (CVTS2), die die einzige Quelle mit international vergleichbaren Daten auf diesem Gebiet ist.

STATISTIK KURZ GEFASST

(Auswahl von Heften des ersten Halbjahres 2004)

- **Arbeitszeiten**

Katalognummer: KS-NK-04-007-DE-N
PDF-Datei: 310 KB – Veröffentlichungstag: 27.4.2004

- **Sozialschutz in Europa**

Katalognummer: KS-NK-04-006-DE-N
PDF-Datei: 320 KB – Veröffentlichungstag: 23.4.2004

- **Haushaltszusammensetzung in der EU – Alleinerziehende**

Katalognummer: KS-NK-04-005-DE-N
PDF-Datei: 300 KB – Veröffentlichungstag: 23.4.2004

- **Nettojahresverdienst im Verarbeitenden Gewerbe2**

Katalognummer: KS-NK-04-007-DE-N
PDF-Datei: 310 KB – Veröffentlichungstag: 4.2.2004

- **Einbürgerungen**

Katalognummer: KS-NK-04-003-DE-N

PDF-Datei: 300 KB – Veröffentlichungstag: 23.4.2004

- **Erste Ergebnisse der Erhebung von Bevölkerungsdaten in Europa für 2004**

Katalognummer: KS-NK-04-001-DE-N

PDF-Datei: 250 KB – Veröffentlichungstag: Anfang Januar 2005

- **Erste Bevölkerungsschätzungen für 2004**

Katalognummer: KS-NK-05-001-DE-N

PDF-Datei: 300 KB – Veröffentlichungstag: Anfang Januar 2005

- **Monetäre Armut in den neuen Mitgliedstaaten und den Bewerberländern**

Katalognummer: KS-NK-04-012-DE-N

PDF-Datei: 320 KB – Veröffentlichungstag: 28.7.2004

- **Armut und soziale Ausgrenzung in der EU**

Katalognummer: KS-NK-04-009-EN-N

PDF-Datei: 300 KB – Veröffentlichungstag: Sommer 2004

► DATENBANKINFORMATIONEN

Demografie

Der Bereich „Demografie“ liefert detaillierte Daten über Bevölkerung, Geburten, Sterblichkeit, Eheschließungen und Scheidungen und deckt die demografischen Hauptindikatoren ab. Er gibt auch einige Informationen über Bevölkerungs-, Arbeitskräfte- und Haushaltsprojektionen.

Mindestlöhne, Arbeitskosten und Lohnstatistiken

Dieser neue Bereich fasst frühere separat geführte Bereiche im selben Schwerpunkt zusammen. Er umfasst Daten über Arbeitskosten, Brutto- und Nettoverdienste, Steuerlasten, Mindestlöhne und geschlechterspezifische Lohnunterschiede. Der Bereich Arbeitskosten und Bruttoverdienste ist hierarchisch aufgebaut und enthält strukturelle Informationen auf einer Vier-Jahres-Grundlage, Jahresniveau und Informationen über kurzfristige Entwicklungen über Arbeitskosten und herkömmliche Verdienstindizes. Die strukturellen Daten beinhalten Informationen über tatsächlich geleistete Stunden und entlohnte Arbeitszeit. Die Daten sind normalerweise aufgegliedert nach Wirtschaftsbereichen und anderen Kategorien, wie Größe der Unternehmen und Arbeitskostenkomponenten oder Beschäftigung für Bruttolohn Daten.

Bildung

Ziel dieses Bereiches ist es, vergleichbare Daten, Statistiken und Indikatoren für Bildung in 31 Ländern vorzulegen. Die Hauptdatenquelle ist der gemeinsame UOE-Fragebogen (Unesco,

OECD, Eurostat) zu Bildung und weitere eurostatspezifische Tabellen. Die statistischen Angaben beziehen sich auf die öffentliche und private Vollzeit- und Teilzeitbildung im normalen Schul- und Hochschulsystem nach den Definitionen der „International Standard Classification of Education“ (ISCED).

Beschäftigung

Jährliche Kennzahlen und vierteljährliche Daten, aufgeschlüsselt nach Alter und nach NACE Rev. 1. Da die nationalen Definitionen voneinander abweichen, eignen sich diese Zahlen nicht für Vergleiche der Beschäftigungsniveaus, liefern aber Informationen über die Beschäftigungsentwicklung.

Erhebung über Haushaltsrechnungen

Der Bereich HBS („Household Budget Surveys“ – Erhebung über Haushaltsrechnungen) umfasst diejenigen Daten, die sich aus einem statistischen Schnitt ergeben und sich auf die Ausgaben für den letzten Verbrauch von nichtgemeinsamen Haushalten beziehen.

Diese Daten sind besonders wichtig für die Ausarbeitung von gewissen Indikatoren, die sowohl für die Festlegung von politischen Strategien auf europäischer Ebene (insbesondere für die Konsum-, Beschäftigungs- und Sozialversicherungspolitik) als auch für die Durchführung von Erhebungen über Konsum und Lebensbedingungen berücksichtigt werden müssen.

Dieser Bereich umfasst Daten für drei bestimmte Referenzjahre:

- 1988 (10 Mitgliedstaaten);
- 1994 (15 Mitgliedstaaten und 2 EFTA-Länder);
- 1999 (15 Mitgliedstaaten, davon 2 noch nicht verfügbar und 1 EFTA-Land).

Diese Statistiken haben keine rechtliche Grundlage; jedes Land hat somit seine eigenen Ziele, Verfahren und Erhebungsprogramme. Die von den Mitgliedstaaten gelieferten Daten sind nicht genau aufeinander abgestimmt. Es wird jedoch bei jeder Datensammlung immer größeren Wert auf Einheitlichkeit gelegt, so dass die Daten mittlerweile besser harmonisieren. Es bestehen jedoch Vergleichbarkeitsprobleme zwischen den betroffenen Ländern. Mehr zu den Auswirkungen dieser Unstimmigkeiten auf die Datenanalyse entnehmen Sie den von Eurostat zur Verfügung gestellten folgenden Veröffentlichungen:

- *Erhebungen über das Ernährungsbudget des Privathaushaltes in der Europäischen Gemeinschaft. Methodische Grundlagen und Empfehlungen zu einer besseren Harmonisierung.* (ISBN 92-826-6194-6), Referenzjahr 1988.

- *Erhebungen über das Ernährungsbudget des Privathaushaltes in der Europäischen Union. Methodische Grundlagen und Empfehlungen zur Harmonisierung. 1997*
(ISBN 92-827-9799-6), Referenzjahr 1994.
- *Erhebungen über das Ernährungsbudget des Privathaushaltes in der Europäischen Union. Methodische Grundlagen und Empfehlungen zur Harmonisierung.*
2002 (in Vorbereitung), Referenzjahr 1999.

Die Vergleichbarkeit von zwei verschiedenen Jahren ist deswegen problematisch, weil die Mehrzahl der Länder von einem Jahr zum anderen zahlreiche methodische Änderungen vorgenommen haben.

Gesundheit und Sicherheit

Hier präsentiert Eurostat im Rahmen des Bereiches Gesundheit und Sicherheit eine systematische, wenn möglich harmonisierte Auswahl von offiziellen Statistiken, die unmittelbar mit Aktionen der Gemeinschaft im Bereich der Gesundheit zu tun haben. Dieser Bereich ist in zwei Teile aufgegliedert: Öffentliches Gesundheitswesen/ Gesundheit und Sicherheit am Arbeitsplatz.

Die Kollektion „Öffentliches Gesundheitswesen“ wurde in vier Teile aufgegliedert: Lebensgewohnheiten (Tabellen mit anthropometrischen Merkmalen, Nikotin- und Alkoholsucht usw.), Gesundheitszustand (Selbsteinschätzung des eigenen Gesundheitszustandes, physische Grenzen und Behinderungen, spezifische Krankheiten wie z. B. infektiöse Krankheiten, Aids, Krebs und ähnliche Krankheiten), Gesundheitswesen (Humanressourcen im Bereich der Gesundheit, Krankenhausbetten, stationäre Versorgung, ambulante Versorgung und Behandlung) und Todesursachen. Einige der Tabellen befinden sich auch bei NUTS II. Demnächst wird noch ein weiterer Teil über Gesundheitskosten hinzukommen.

Die Tabellen der Kollektion „Öffentliches Gesundheitswesen“ ergeben sich aus Daten, die hauptsächlich von nationalen statistischen Zentralämtern, Gesundheitsministerien oder anderen internationalen Organisationen stammen (darunter die OECD, die Weltgesundheitsorganisation WHO, die International Agency of Cancer, Euro HIV). Die Daten ergeben sich aus gemeinsam durchgeführten epidemiologischen Studien, von denen einige von der Europäischen Kommission finanziert wurden. Tabellen und Grafiken liefern Daten ab 1960. Je nach Möglichkeit wird eine Disaggregation nach Alter, Geschlecht und anderen Variablen vorgenommen. Der Akzent wird auf Basisdaten und wohlbekannte gemeinsame Maßnahmen gelegt.

Die Kollektion „Gesundheit und Sicherheit am Arbeitsplatz“ ist in vier Teile (Gruppen) aufgegliedert: Arbeitsunfälle (Unfälle am Arbeitsplatz

oder in Ausübung einer beruflichen Tätigkeit), Wegeunfälle (auf dem Weg zur oder von der Arbeit), Berufskrankheiten (zum ersten Mal für 31 Punkte der Europäischen Liste der Berufskrankheiten) und berufsbedingte Gesundheitsschäden und durch Unfall verursachte Verletzungen.

Die in den Tabellen für die drei ersten Gruppen angegebenen Daten aus der Kollektion „Gesundheit und Sicherheit am Arbeitsplatz“ stammen von nationalen Verwaltungen, von Erklärungen an Versicherungen (öffentliche Versicherung – Sozialversicherung – private Versicherungssysteme) oder an andere zuständige Behörden (in der Regel die Arbeitsinspektion). Diese harmonisierten Daten sind verfügbar seit 1993 (Unfälle am Arbeitsplatz), 1995 (Berufskrankheiten) oder 1996 (Wegeunfälle). Die Daten für die letzte Gruppe der Kollektion „Gesundheit und Sicherheit am Arbeitsplatz“ (Berufsbedingte Gesundheitsschäden und durch Unfall verursachte Verletzungen) wurden einem Ad-hoc-Modul der 1999 durchgeführten Erhebung über Arbeitskräfte entnommen.

Wohnung

Der Bereich „Wohnung“ enthält eine breite Auswahl an Informationen über Wohnverhältnisse (Art, Besitzverhältnis, Kosten und Qualität der Wohnung) und auch über langlebige Gebrauchsgüter. Zahlreiche Informationen sind in den Tabellen mit soziodemografischen Variablen verbunden.

Die in diesem Bereich enthaltenen Daten stammen zum großen Teil aus dem Haushaltspanel der Europäischen Gemeinschaft und zusätzlich aus den Volkszählungen, den Erhebungen über Wohnungen und den Wirtschaftsrechnungen privater Haushalte.

Einkommen und Lebensbedingungen

„Der revidierte Bereich“ enthält statistisches Informationsmaterial über Einkommen, Armut und soziale Ausgrenzung. Die vorliegende Studie befasst sich mit Einkommensungleichheiten, mit verhältnismäßiger finanzieller Armut, auf aggregierter Ebene dargeboten und nach verschiedenen soziodemografischen Variablen aufgebaut. Zusätzliche Armuts- und Ausgrenzungsindikatoren werden z. Zt weiter ausgearbeitet.

Hauptdatenquelle ist das European Community Household Panel (ECHP). Diese bahnbrechende Erhebung deckt private Haushalte in den Mitgliedstaaten der Europäischen Union ab 1994 und wird allmählich durch ein neues Instrument für Datenerhebung ersetzt: EU-ILC. Verfügbare vergleichbare Daten werden auch für EFTA-Länder, Beitrittsländer und Kandidatenländer mit einbezogen.

Erhebung über Arbeitskräfte

Diese Erhebung bei den Haushalten liefert Daten über die Bevölkerung (Personen, die in privaten Haushalten leben), über die Erwerbsbevölkerung und die ausländische Bevölkerung. Der Schwerpunkt liegt auf Beschäftigung, Arbeitslosigkeit und Nichterwerbstätigkeit. Die zu diesen Themen verfügbaren Daten umfassen auch Arbeitszeitmodelle, Arbeitszeit, Berufe, Wirtschaftszweige, Dauer der Arbeitslosigkeit und Methoden der Arbeitsuche. Die Tabellen sind nach Alter und Geschlecht gegliedert.

Arbeitsmarktpolitik

Die AMP-Datenbank wurde als Modul des Europäischen Systems der integrierten Sozialschutzstatistik (ESSOSS) entwickelt und baut auf bereits gesammelten Daten auf. Diese Datenbank legt das Schwerkgewicht auf die Sammlung von Daten aus amtlichen Quellen über die öffentlichen Ausgaben und die Teilnehmer (sowohl Bestands- als auch Stromdaten). Sie enthält darüber hinaus viele qualitative Informationen über die durchgeführten Maßnahmen und erleichtert damit die Analyse.

Das Ziel bei der Entwicklung einer Datenbank für die Ausgaben der Arbeitsmarktpolitik war, *vergleichbare Daten* für einige Aspekte der nach den Beschäftigungsleitlinien durchgeführten Aktivitäten bereitzustellen, wobei gleichzeitig die *nationalen Besonderheiten* berücksichtigt und *Bezüge* zu eng verwandten Datenbanken wie ESSOSS und die OECD-Datenbank über Arbeitsmarktpolitiken gewahrt werden sollen. Das Projekt sollte daher als mittelfristiges Projekt angesehen werden, das sich von Jahr zu Jahr weiterentwickelt.

Internationale Wanderungen

Die Daten beziehen sich auf Asylanträge nach Staatsangehörigkeit, Einbürgerung, Ein- und Auswanderung nach Geschlecht, Staatsbürgerschaft, Altersklasse, Land des letzten Wohnsitzes und Land des neuen Wohnsitzes.

Sozialschutz

Harmonisierte Daten über die Ausgaben des Sozialschutzes (z. B. die Pensionen, das Arbeitslosengeld, die Gesundheitsversorgung und die Familienzulagen) und Einnahmen (z. B. die Sozialbeiträge der Arbeitgeber und Arbeitnehmer und die öffentlichen Beiträge) in den 15 Mitgliedstaaten der Europäischen Union, Island, Norwegen und die Schweiz.

Statistik über Streiks und Aussperrungen

Dieser Bereich enthält Daten über die Zahl der verlorenen Arbeitstage und die Zahl der betroffenen Arbeitnehmer nach Wirtschaftszweigen.

Aus- und Weiterbildung

CVTS1 war die erste Erhebung über die betriebliche Weiterbildung, die in koordinierter Form auf europäischer Ebene durchgeführt wurde. CVTS1 beschreibt die Weiterbildungsaktivitäten in den damaligen zwölf EU-Mitgliedstaaten im Referenzjahr 1993.

CVTS2, die zweite Europäische Erhebung über betriebliche Weiterbildung, wurde 2000/2001 in allen Mitgliedstaaten, in Norwegen und in neun Bewerberländern durchgeführt. Die Erhebung liefert vergleichbare statistische Ergebnisse zu weiterbildenden und nicht weiterbildenden Unternehmen, zu Angebot und Nachfrage von beruflichen Qualifikationen, zu den Weiterbildungsbedürfnissen und deren Form, Inhalt und Umfang, zur Nutzung der eigenen Weiterbildungsressourcen im Unternehmen, zu externen Ausbildungskräften und zu den Weiterbildungskosten. Die Erhebung erfasste Unternehmen mit zehn und mehr Beschäftigten in den Abschnitten C bis K und O entsprechend der statistischen Klassifikation von EG-Wirtschaftstätigkeiten nach NACE Rev. 1 und bezog sich auf das Referenzjahr 1999.

Arbeitslosigkeit

Dieser Bereich enthält harmonisierte monatliche Statistiken zur Arbeitslosigkeit nach der Internationalen Arbeitsorganisation (IAO).



★ **European business – Facts and figures – Daten 1998–2002
– mit CD-ROM**



Format: Papier, PDF

Sprachfassung: nur EN

Katalognummer: KS-BW-04-001-EN-C

ISBN 92-894-5433-4

ISSN 1681-2050

Preis der Papierausgabe inklusive CD-ROM: EUR 50

Papierausgabe inklusive CD-ROM: 421 Seiten

PDF-Fassung in 6 Teilen

Teil 1: Energy, water and construction, 1,8 MB

Teil 2: Chemicals and metals, 1,9 MB

Teil 3: Capital goods industries, 1,9 MB

Teil 4: Consumer goods and media, 2,1 MB

Teil 5: Trade and tourism, 1,7 MB

Teil 6: Business services, 2,3 MB

Die Publikation „Europäische Unternehmen“ stellt einen Standardsatz an Informationen über verschiedene Wirtschaftszweige der Industrie und des Dienstleistungssektors in der Europäischen Union zur Verfügung. Die Ausgabe 2004 enthält Daten zu den zehn neuen Mitgliedsländern, die (soweit verfügbar) vollständig in die Publikation integriert wurden, einschließlich EU-25 insgesamt, wo immer dies möglich war. Die in dieser Veröffentlichung wiedergegebenen Daten vermitteln die wesentlichen Entwicklungen von Produktion, Beschäftigung und Außenhandel. Die Kommentare beziehen sich im Allgemeinen auf die Dreisteller-Ebene der Systematik der Wirtschaftszweige NACE Rev. 1. Die Reihenfolge der Kapitel in dieser Publikation folgt im Großen und Ganzen der NACE-Systematik, beginnend mit dem Energiesektor und dem Bergbau bis zu den Unternehmensdienstleistungen, der Informationsgesellschaft und den Medien. Die mitgelieferte CD-ROM umfasst neben den Kommentaren, Tabellen und Abbildungen der Papierausgabe eine Datenbank, die viele zusätzliche Datenreihen enthält (z. B. längere Zeitreihen oder Aufschlüsselung nach Mitgliedstaaten). Innerhalb der Komponente „Datenbank“ ermöglicht Eurostats spezieller Datenbank-Browser EVA (Eurostat Visual Application) problemlosen Zugriff auf die zugrunde liegenden Statistiken. Es können Daten entnommen und zur Bearbeitung in Datenbanken oder Tabellenkalkulationen exportiert werden. Außerdem enthält die CD-ROM umfangreiche Hintergrundinformationen über bestehende Rechtsvorschriften, benutzte Quellen und Klassifikationen sowie ein Glossar der verwendeten Begriffe.

★ Quarterly panorama of European business statistics



Format: Papier, PDF
 Sprachfassungen: Papier: nur EN;
 PDF: DE, EN, FR
 Katalognummer: KS-DL-04-000-DE-N
 ISSN: 1725-485X
 Preis der Einzelnummer ohne MwSt.
 (nur EN: Katalognummer: KS-DL-04-000-DE-N): EUR 30
 Abonnementspreis (ohne MwSt.): EUR 100
 PDF-Datei 2,2 MB; ungefähr 136 Seiten
 Abonnements-Kode: VPA000

Das „Vierteljährliche Panorama der europäischen Unternehmensstatistik“ ist ein Instrument zur Verfolgung der konjunkturellen Entwicklung der europäischen Wirtschaft insgesamt und eines breiten Spektrums einzelner Industrie- und Dienstleistungssektoren sowie des Baugewerbes. Die Aufgliederung in Sektoren entspricht in etwa der zweistelligen Ebene der Systematik NACE. Neben einem Kommentar zur Wirtschaft der EU und der Eurozone und jedem einzelnen Sektor enthält die Veröffentlichung Schaubilder und Tabellen für eine Reihe von Wirtschaftsindikatoren. Zur Vervollständigung des Bildes wird die europäische Wirtschaft derjenigen der Vereinigten Staaten und Japans gegenübergestellt. In einem Sonderteil wird ein besonders relevantes und aktuelles Thema eingehend dargestellt.

★ Business demography in Europe – Results for 10 Member States and Norway – Data 1997–2000



Sprachfassung: nur EN
 Papierausgabe: 97 Seiten – 21 x 29,7 cm
 ISBN 92-894-5708-2
 Katalognr.: KS-53-03-104-EN-C
 Preis (ohne MwSt.): EUR 15
 PDF-Datei: 2000 KB

**NEUE AUSGABE
 (AUSSCHLIESSLICH IM PDF-FORMAT)
 VORGESEHEN FÜR SPÄTHERBST**

Diese Veröffentlichung hat zum Ziel, ausführliche Informationen über Unternehmensgründungen und pleiten, sowie über Überlebensraten zu liefern. Sie beinhaltet auch Daten in Bezug auf Beschäftigung und Umsätze von neugegründeten Unternehmen. Die Daten decken den Zeitraum von 1997 bis 2000 in zahlreichen Unternehmensfeldern ab.

★ **E-commerce and the Internet in European businesses –
Daten 2001–2002**



Sprachfassung: nur EN
Papierausgabe: 112 Seiten – 21 x 29,7 cm
ISBN 92-894-6219-1
Katalognummer: KS-54-03-889-EN-C
Preis (ohne MwSt.): EUR 20
PDF-Datei: 1820 KB

Diese Veröffentlichung berichtet über die Ergebnisse der zweiten Unternehmenserhebung. Die Erhebung wurde von allen Mitgliedstaaten und Norwegen unternommen und während der ersten Hälfte 2002 durchgeführt. Sie bezieht sich auf den elektronischen Geschäftsverkehr im Hinblick auf Verkäufe und Käufe von Unternehmen über Internet und andere computergestützte Netzwerke sowie auf andere wesentliche Informationen zur Anwendung von Kommunikationstechnologien.

★ **Unternehmen in den Kandidatenländern – Zahlen und Fakten**



Sprachfassungen: DE, EN, FR
Papierausgabe: 143 Seiten – 21 x 29,7 cm
ISBN 92-894-4189-5
Katalognummer: KS-45-02-975-DE-C
Preis (ohne MwSt.): EUR 30
PDF-Datei: 1400 KB

„Unternehmen in den Kandidatenländern – Zahlen und Fakten“ ist die erste umfassende Veröffentlichung zur strukturellen Unternehmensstatistik in den Kandidatenländern – mit vereinheitlichten Daten über ein breites Spektrum von Wirtschaftszweigen in diesen Ländern. Wie schon die gleichartige Veröffentlichung über die EU-Mitgliedstaaten, „Europäische Unternehmen – Zahlen und Fakten“ enthält auch diese Publikation reichhaltige Informationen über die Volkswirtschaften, die Entwicklungstrends und die Situation der einzelnen Wirtschaftsbereiche in den behandelten Ländern. Diese sind: Bulgarien, Estland, Lettland, Litauen, Polen, Rumänien, Slowakei, Slowenien, Tschechische Republik, Ungarn und Zypern. Mit einer Schilderung des Wirtschaftsgeschehens in den wichtigsten Industrie- und Dienstleistungsbereichen in 20 Einzelkapiteln sowie einem Überblick über die Unternehmen und die jeweilige Lage in den einzelnen Ländern stellt „Unternehmen in den Kandidatenländern – Zahlen und Fakten“ ausführliches Datenmaterial bereit, wie es für eine gründliche Analyse der Hauptwirtschaftsbereiche in den Kandidatenländern erforderlich ist.

★ **SMEs in Europe – Competitiveness, innovation and the knowledge-driven society**



Sprachfassung: nur EN
Papierausgabe: 70 Seiten – 21 x 29,7 cm
ISBN 92-894-4252-2
Katalognummer: KS-CJ-02-001-EN-C
Preis (ohne MwSt.): EUR 14,50
PDF-Datei: 2800 KB

Die vorliegende Veröffentlichung ist die erste einer Reihe von Veröffentlichungen detaillierter Tabellen mit Schwerpunktthemen von Bedeutung für kleine und mittlere Unternehmen. Sie enthält ein breites Spektrum aktueller Daten aus verschiedenen Datenbanken von Eurostat und der Kommission. Diese Veröffentlichung hat u. a. die Struktur, Leistung und Führung von KMU in Europa zum Gegenstand. Darüber hinaus gibt sie detaillierte einschlägige Informationen und fördert anhand der vorgefundenen Gegebenheiten das Verständnis für den Bedarf und die Entwicklungen europäischer Unternehmen. Hinzu kommt eine Darstellung des Bedarfs und der Chancen von KMU in Europa. Die KMU in Europa sind von besonderem Interesse für am Markt tätige Wirtschaftssubjekte, aber auch für alle, die die zukünftigen Wirtschaftsentwicklungen verstehen und daran teilhaben wollen.

★ **SMEs in Europe – Candidate countries**



Sprachfassung: nur EN
Papierausgabe: 70 Seiten – 21 x 29,7 cm
ISBN 92-894-4965-9
Katalognummer: KS-CJ-04-001-EN-C
Preis (ohne MwSt.): EUR 14,50
PDF-Datei: 800 KB

Diese Veröffentlichung möchte einen umfangreichen Datensatz präsentieren, der dem Leser erlaubt, die Struktur und Leistung dieser Unternehmen in der gesamten EU und den Kandidatenländern zu vergleichen. Die Publikation liefert Daten auf Basis einer vereinheitlichten Methodologie für die Kandidatenländer und einen EU-15-Mittelwert. Die Informationen wurden einer Reihe von Eurostat-Datenbanken entnommen, hauptsächlich der strukturellen Unternehmensstatistik (SBS), der Erhebung über die betriebliche Weiterbildung (CVTS) und der Erhebung über die Arbeitskosten (LCS). Die Daten werden generell aufgefächert angeboten, und zwar nach der standardisierten Definition für KMU (nach den Größenklassen je nach Beschäftigtenzahl) und der hauptsächlichsten Unternehmensaktivität (gemäß der NACE-Klassifizierung). In den meisten Fällen bezieht sich die Information auf die jüngsten verfügbaren Daten; das sind in der Regel die des Referenzjahrs 2001.

★ **Business in Europe: Statistical pocketbook –
Daten 1995–2002**

ZWEITE AUSGABE



Sprachfassung: nur EN
Papierausgabe: 110 Seiten – 10,5 x 21 cm
ISBN 92-894-5222-6
Katalognummer: KS-DH-03-001-EN-C
Preis (ohne MwSt.): EUR 10
PDF-Datei: 2600 KB

Diese Veröffentlichung ist ein von Eurostat für einen breiten Leserkreis konzipiertes Kompendium der europäischen Unternehmensstatistik. Die zumeist aus amtlichen Quellen stammenden Daten werden thematisch nach folgenden Wirtschaftszweigen behandelt: Unternehmensbestand, Verarbeitendes Gewerbe, Baugewerbe, Handel, Informations- und Kommunikationsgesellschaft, sonstige Dienstleistungen.

★ **Employment in the market economy in the European Union
– An analysis of the structural business statistics
Daten 2000–2001**



Sprachfassung: nur EN
ISBN 92-894-7495-5
Katalognr.: KS-59-04-944-EN-N
Nur PDF-Format, 74 Seiten

Die strukturelle Unternehmensstatistik (SUS) stellt die umfassendste Quelle von Unternehmensdaten in der Europäischen Union (EU) dar. SUS liefert Informationen über die meisten Aspekte der Unternehmenstätigkeit – gegliedert nach Wirtschaftsbereichen. Der Zweck der Veröffentlichung besteht darin, Kenntnis und Verständnis von Beschäftigung und von unternehmensbezogenen Daten in der EU (und den damit zusammenhängenden Fragen) zu erhöhen. Die Veröffentlichung stellt ein fast vollständiges und kohärentes Bild über zum Beispiel den Umfang der Wirtschaftsleistung und den Umfang der Beschäftigung in verschiedenen Teilen der Union vor. Zudem enthält sie eine Gliederung nach Beschäftigung und nach Wirtschaftsleistung für die jeweiligen wirtschaftlichen Tätigkeiten, die Bedeutung der jeweiligen Unternehmensgröße sowie Daten für Produktivität, Herstellungskosten und den Umfang von Investitionen. Die Beschäftigungsdaten und die unternehmensbezogenen Daten beruhen auf einer einheitlichen Klassifizierung, dem SUS-Rechtsrahmen folgend; deren gemeinsame Verwendung bewirkt, dass die Analyse intern konsistent ist.

★ **Cinema, TV and radio in the EU – Statistics on audiovisual services – Daten 1980–2002**



Sprachfassung: nur EN
Papierausgabe: 164 Seiten – 21 x 29,7 cm
ISBN 92-894-5709-0
ISSN 1725-4515
Katalognr.: KS-BT-03-001-EN-C
Preis (ohne MwSt.): EUR 17,50
PDF-Datei: 1450 KB

Diese Veröffentlichung „Cinema, TV and radio in the EU, data 1980–2002“ ist die neue Ausgabe der früheren Veröffentlichung mit dem Titel „Statistics on audiovisual services“; sie beruht wie zuvor auf Daten, die anhand des Fragebogens AUVIS in den EU-Mitgliedstaaten, den beitretenden Ländern und den EFTA-Ländern erhoben wurden (die Ergebnisse der Erhebung von 2002 wurden berücksichtigt). Die Veröffentlichung vermittelt einen statistischen Überblick über den audiovisuellen Sektor auf der Grundlage der statistischen Arbeiten von Eurostat.

★ **Statistics on the information society in Europe – Daten 1996–2002**



Sprachfassung: nur EN
Papierausgabe: 103 Seiten – 21 x 29,7 cm
ISBN 92-894-5888-7
Katalognr.: KS-DP-03-001-EN-C
Preis (ohne MwSt.): EUR 17
PDF-Datei: 1900 KB

Dies ist die zweite Ausgabe von „Statistics on the Information Society in Europe“. Sie enthält ausführliche statistische Informationen über die Informationsgesellschaft im Europäischen Wirtschaftsraum, der Schweiz und den Kandidatenländern. Die Informationen stammen aus verschiedenen und zwar überwiegend amtlichen Quellen. Dazu gehören drei Eurostat-Quellen, die schwerpunktmäßig Fragen der Informationsgesellschaft gewidmet sind, nämlich COINS, die Datenbank für Kommunikationsstatistiken, die Unternehmenserhebung über die Verwendung von IKT und E-Commerce und die Erhebung über den Einsatz von IKT in privaten Haushalten. Darüber hinaus enthält die Veröffentlichung ausführliche Angaben, die für den Bereich Informations- und Kommunikationstechnologie (IKT) relevant sind und die aus allgemeineren Eurostat-Quellen stammen, insbesondere der strukturellen Unternehmensstatistik, PRODCOM, der Konjunkturstatistik, der Außenhandelsstatistik und der Arbeitskräfteerhebung. Mehrere andere Quellen zu speziellen Fragestellungen runden das Bild ab.

★ **Information society statistics – Daten 1997–2002 – Pocketbook**



Sprachfassung: nur EN
Papierausgabe: 106 Seiten – 10,5 x 21 cm
ISBN 92-894-6429-1
Katalognummer: KS-56-03-093-EN-C
Preis (ohne MwSt.): EUR 10
PDF-Datei: 1850 KB

Dies ist die dritte Ausgabe des statistischen „Pocketbooks“ über die Informationsgesellschaft. Die Veröffentlichung vermittelt einen statistischen Überblick über Schlüsseldaten zur Informationsgesellschaft in der Europäischen Union und anderen europäischen Ländern. Die Veröffentlichung enthält aggregierte Angaben darüber, inwieweit sich die Informations- und Kommunikationstechnologien (IKT) auf den Unternehmenssektor und die Bürger auswirken. Jetzt auch mit Daten über die beitretenden Länder.



★ **Tourismusstatistiken – Jahrbuch**
Ausgabe 2003
Daten 1990, 1995, 1998–2002

**NEUE AUSGABE FÜR 2005
 VORGESEHEN**



Sprachfassungen: Dreisprachige Ausgabe in DE, EN, FR
Format: CD-ROM
ISBN 92-894-6621-9
ISSN 1725-1192
Katalognummer: KS-DS-03-001-3A-Z
Preis (ohne MwSt.): EUR 120

Diese CD-ROM enthält Daten für die Tourismusstatistiken der EU-Mitgliedstaaten. Sie wurden von den nationalen Instanzen erhoben unter der Richtlinie 95/57/EG über die Erhebung statistischer Daten im Bereich des Tourismus. Sie umfassen hauptsächlich die folgenden Teile: Kapazität der Beherbergungsbetriebe und touristische Nachfrage des Reiseverkehrs im Inland und ins Ausland. Die Daten reichen bis ins Jahr 2002.

★ **Tourism – Europe, central European countries, Mediterranean countries – Key figures 2001–2002**



Sprachfassung: nur EN
Papierausgabe: 48 Seiten – 21 x 29,7 cm
ISBN 92-894-6340-6
Katalognummer: KS-55-03-318-EN-C
Preis (ohne MwSt.): EUR 20
PDF-Datei: 2300 KB

Die Veröffentlichung enthält einen Überblick über die jüngsten Trends und Schlüsselzahlen in den EU-Mitgliedstaaten, den EFTA-Ländern, den Kandidatenländern und den MED-Partnerländern im Mittelmeerraum. Die Veröffentlichung soll in erster Linie die Öffentlichkeit informieren, eignet sich aber auch als erste Informationsmöglichkeit für im Tourismus Beschäftigte.

★ **Communication in the candidate countries – Data 1995–2001**



Sprachfassung: Dreisprachige Ausgabe in DE/EN/FR
Format: CD-ROM
ISBN 92-894-6080-6
Katalognummer: KS-53-03-871-3A-Z
Preis (ohne MwSt.): EUR 30

„Kommunikation in den Kandidatenländern“ beschreibt neue Entwicklungen in der Telekommunikation und in den Postsektoren in den zehn beitretenden und drei anderen Kandidatenländern. Die CD-ROM-Veröffentlichung hebt einige der wichtigsten Merkmale mit Zahlen und analytischen Texten hervor. Der Vergleich mit EU-15 wird, wo möglich, hergestellt. Detaillierte Daten werden in einem weiteren Teil der CD-ROM in Tabellen zum Herunterladen und zur weiteren Bearbeitung vorgelegt. Aspekte wie Wirtschaft, Beschäftigung, Verkehr, Infrastruktur und Qualität von Dienstleistung sind nur auf einem recht allgemeinen Niveau abgedeckt.

★ Eisen und Stahl – Jährliche Statistiken – Abschließende Ausgabe – Daten 1993-2002



Sprachfassung: Dreisprachige Ausgabe in DE/EN/FR
Papierausgabe: 73 Seiten – 21 x 29,7 cm
ISSN: 1609-4107
ISBN: 92-894-5265-X
Katalognummer: KS-BL-03-001-3A-C
Preis (ohne MwSt.): EUR 17,50
PDF-Datei: 1000 KB

Eisen und Stahl – Jährliche Statistiken bietet einen statistischen Überblick über die Entwicklungen in der Eisen- und Stahlindustrie der Europäischen Union in den letzten Jahren. Diese Veröffentlichung enthält detaillierte Tabellen mit jährlichen Statistiken über Struktur und wirtschaftliche Lage der Eisen- und Stahlindustrie auf EU-Ebene und in den einzelnen Mitgliedstaaten. Sie bietet eine Zusammenstellung der neuesten verfügbaren Daten zu Themen wie: Eisenerzförderung, Erzeugung von Roheisen, Fertigerzeugnisse aus Stahl usw., Größe der Unternehmen und Anlagen, Beschäftigte, indirekter Stahlaufhandel und Verschiedenes mehr. Bitte beachten Sie: Der Vertrag über die EGKS (Europäische Gemeinschaft für Kohle und Stahl) ist im Juli 2002 ausgelaufen, und seit dem 1. Januar 2003 werden Stahlstatistiken aufgrund des EGKS-Vertrags nicht mehr erstellt. Die Veröffentlichung „Eisen und Stahl – Jährliche Statistiken“ – wurde daher mit der dieser „Abschließenden Ausgabe“ eingestellt.

STATISTIK KURZ GEFASST

(Auswahl von Heften des ersten Halbjahres 2004)

● Gewichtungen in den Konjunkturstatistiken nach der Erweiterung

Katalognummer: KS-NP-04-020-DE-N

PDF-Datei: 290 KB – Veröffentlichungstag: 11.5.2004

● Internet-Nutzung von Privatpersonen und Unternehmen

Katalognummer: KS-NP-04-016-DE-N

PDF-Datei: 310 KB – Veröffentlichungstag: 27.4.2004

● Tourismus in der Europäischen Union im Jahr 2003

Katalognummer: KS-NP-04-012-DE-N

PDF-Datei: 240 KB – Veröffentlichungstag: 4.3.2004



● Einzelhandel: Umsatzvolumen

Katalognummer: KS-NP-04-008-DE-N

PDF-Datei: 300 KB – Veröffentlichungstag: 26.2.2004

● Dienstleistungen im Rahmen der Markt- und Meinungsforschung und der Werbung

Katalognummer: KS-NP-04-006-DE-N

PDF-Datei: 300 KB – Veröffentlichungstag: 10.2.2004

- **KMU in den Beitrittskandidaten**

Katalognummer: KS-NP-04-005-DE-N

PDF-Datei: 300 KB – Veröffentlichungstag: 9.2.2004

- **Entwicklungen von Konjunkturstatistiken in den Kandidatenländern**

Katalognummer: KS-NP-04-001-DE-N

PDF-Datei: 340 KB – Veröffentlichungstag: 16.1.2004

▶▶ **DATENBANKINFORMATIONEN**

Strukturelle Unternehmensstatistik (Industrie, Baugewerbe, Handel und Dienstleistungen)

Die einzige Referenz für strukturelle Unternehmensdaten

Alle strukturellen Unternehmensdaten in Bezug auf Industrie, Handel, Baugewerbe und Dienstleistungen (mit Ausnahme der Finanzdienstleistungen) seit 1995 auf der Rechtsgrundlage der Verordnung (EG) Nr. 58/97 des Rates sowie einer langen Zeitreihe (NACE Rev. 1 G zu K von 1990, NACE Rev. 1 C zu F von 1985).

Dies umfasst Statistiken unterteilt nach Größenklassen sowie regionalen Statistiken. Daten der Beitrittsländer sind im Allgemeinen verfügbar ab dem Referenzjahr 1998 (für mehrere Beitrittsländer reichen die Daten auch noch weiter zurück).

Die Daten enthalten auch detaillierte Unternehmensdaten sowie eine Aufschlüsselung der jährlichen Unternehmensstatistiken nach der Staatsangehörigkeit des Eigentümers.

European Business Trends – Monatliche und vierteljährliche Konjunkturstatistiken (Industrie, Baugewerbe, Einzelhandel und andere Dienstleistungen)

Der Bereich EBT enthält Informationen für die Analyse der kurzfristigen Entwicklung von Angebot und Nachfrage, Produktionsfaktoren und Preisen in allen Marktaktivitäten der Industrie, Baugewerbe, Einzelhandel, Instandsetzung und sonstigen Dienstleistungen.

Die von Eurostat gesammelten kurzfristigen Variablen werden von den nationalen statistischen Instituten der Mitgliedstaaten auf einer monatlichen oder vierteljährlichen Basis produziert und zwischen einem und drei Monaten nach Ende des Referenzzeitraums übertragen.

Für die Industrie sollen alle Variablen auf dem 2-Steller-Niveau der NACE Rev. 1 übertragen werden. Für Baugewerbe, Einzelhandel, Instandsetzung und sonstige Dienstleistungen sind spezifische Detailniveaus erforderlich. Der erste obligatorische Referenzzeitraum beginnt mit 1998.



Eurostat veröffentlicht arbeitstägliche und saisonbereinigte Zeitreihen und errechnet Aggregate für EU-25 und Eurozone.

Daten von Berufsverbänden

Dieser Bereich enthält statistische Daten, die von verschiedenen europäischen Wirtschaftsverbänden geliefert werden. Sie werden für die Veröffentlichung „Monatliches Panorama Europäischer Unternehmen“ gesammelt und decken eine große Zahl der Industrie- und Dienstleistungsbereiche ab. Die Daten sind nicht offiziell und sollten daher mit Vorsicht interpretiert werden.

Um die Abfrage der Daten zu erleichtern, werden die Tabellen für die Daten nach Ländern für die jeweils entsprechende zweistellige Ebene der NACE Rev. 1, der Statistischen Systematik der Wirtschaftszweige, erstellt. Sie enthalten Daten über Fluglinien, Flughäfen und Städte (Börsen und Messen); Daten über Freizeitparks werden getrennt ausgewiesen.

Kommunikationsdienste

Diese Datenbank verfügt über jährliche Daten ab 1980 über die Sektoren Telekommunikations- und Postdienste in den EU- und EFTA-Ländern. Die Datenbank enthält Statistiken zur Beschreibung der beiden Sektoren über Indikatoren zu Wirtschaft, Infrastruktur, Verkehr, Nachfrage, Dienstleistungsqualität und Beschäftigung.



Statistische Informationsgesellschaft

Dieses Gebiet stellt wichtige Kennziffern der Informationsgesellschaft dar. Es wird in drei Sammlungen unterteilt:

1. ESS: Daten, die aus dem Europäischen Statistischen System stammen. Dies umfasst Daten, die von den nationalen Mitgliedstaaten stammen, die über den Eurostat-Fragebogen der Informationsgesellschaft gesammelt werden.
2. Misc: Daten, die aus anderen Quellen stammen. Dies bezieht Daten ein, die aus verschiedenen Quellen stammen, wie OECD, RIPES NCC, Eurobarometer, ISC, ITU, EITO, Netsizer, ISPO, NUA
3. Structur: Informationsgesellschaftsbezogene strukturelle Indikatoren verwendet im Synthesebericht der Kommission für den Europäischen Rat von Stockholm.

Tourismus

Die vorhandenen Statistiken enthalten Variablen zur Kapazität der Beherbergungsbetriebe, Inanspruchnahme der Betriebe sowie Daten über die touristische Nachfrage.


Länder aus dem Mittelmeerraum (MED)

Die vorhandenen Statistiken beinhalten Variablen über Kapazitäten von touristischen Unterbringungseinrichtungen, Belegungszahlen dieser Einrichtungen und Daten über die Nachfrage nach Daueraufenthalten.

LANDWIRTSCHAFT UND FISCHEREI



★ Landwirtschaft – Statistisches Jahrbuch 2003–2004 – Daten 1993–2002



Jahrbuch

Sprachfassungen: Dreisprachige Ausgabe in DE/EN/FR

Papierausgabe einschließlich CD-ROM:

210 Seiten – 21 x 29,7 cm

ISBN 92-894-7109-3

ISSN 1681-4711

Katalognr.: KS-AQ-04-001-3A-C


Preise (ohne MwSt.): EUR 40

PDF-Datei: 3000 KB

(ohne die auf der CD-ROM enthaltenen Daten)

Dieses Jahrbuch gibt eine zusammenfassende Darstellung der wichtigsten von Eurostat herausgegebenen speziellen Veröffentlichungen über Landwirtschaft, Forstwirtschaft und Fischerei wieder. Die auf CD-ROM mitgelieferte AgrIS-Datenbank beinhaltet Preise, Mengen und Werte der landwirtschaftlichen Produktion.

★ Agrarstatistik – Vierteljährliches Bulletin



Vierteljährlich

Sprachfassungen: Dreisprachige Ausgabe in DE/EN/FR

Papierausgabe einschließlich CD-ROM: 21 x 29,7 cm

ISSN 1607-2308

Katalognummer: KS-NT-04-000-3A-C


Abonnements-Kode: VXAS00

Preis (ohne MwSt.): EUR 40

Jahresabonnementspreis (ohne MwSt.): EUR 140

PDF-Datei (ohne Inhalt der CD-ROM): ungefähr 1500 KB

Diese Publikation enthält monatliche Angaben über pflanzliche Erzeugnisse, tierische Erzeugnisse und Agrarpreise sowie Kommentare. Die Veröffentlichung basiert auf dem Datenbanksystem FAME/NewCronos (Bereiche ZPA1 und PRAG), in dem die statistischen Zeitreihen von Eurostat seit 1955 zusammengefasst sind. Die erste Ausgabe der Zeitschrift enthält ein Spezial-Kapitel „Forststatistik 1999–2002“. Der Publikation ist die CD-ROM „AGRIS“ beigelegt.



★ Agricultural statistics – Pocketbook – Daten 1999–2003



Sprachfassung: nur EN

Papierausgabe: ungefähr 100 Seiten – 10 x 21 cm

ISBN ISBN 92-894-7150-6


Katalognummer: KS-58-04-675-EN-C

Preis (ohne MwSt.): EUR 10

PDF-Datei: ungefähr 3000 KB

Diese Veröffentlichung gibt einen Überblick über die bei Eurostat verfügbaren statistischen landwirtschaftlichen Daten. Die verschiedenen Kapitel beinhalten allgemeine Statistiken, pflanzliche und tierische Produktion, Strukturen der landwirtschaftlichen Betriebe und landwirtschaftliche Preise und Konten. Die meisten Daten sind bereits für die 25 Mitgliedsländer der erweiterten Europäischen Union verfügbar.

★ **Struktur der landwirtschaftlichen Betriebe – Erhebung 1999/2000**



*Sprachfassungen: Dreisprachige Ausgabe in DE/EN/FR
 Papierausgabe einschließlich CD-ROM – 238Seiten – 21 x 29,7
 cm
 ISBN 92-894-5618-3
 Katalognummer: KS-52-03-756-3A-C
 Preis (ohne MwSt.): EUR 40
 PDF-Datei (ohne Inhalte der CD-ROM): 3300 KB*

In dieser Publikation werden die Ergebnisse der Erhebung über die Struktur landwirtschaftlicher Betriebe, die in der Europäischen Union in den Jahren 1999 und 2000 durchgeführt wurde, veröffentlicht. Die Ergebnisse, nach Mitgliedstaaten und nach EU als Ganzes aufgeführt, beinhalten insbesondere Informationen zur Flächennutzung, zur Viehzucht und zu den landwirtschaftlichen Arbeitskräften. Die Ergebnisse werden mit denen vorheriger Erhebungen verglichen. Die beigelegte CD-ROM (nur in Englisch) erklärt die Methode, die in jedem Mitgliedstaat verwendet wird; darüber hinaus sind Daten im Excel-Format enthalten.

★ **Rebflächen – Dritte Gemeinschaftsgrunderhebung – Analyse der Ergebnisse – Daten 1989-1999**



*Sprachfassungen: Dreisprachige Ausgabe in DE/EN/FR
 Papierausgabe: 82 Seiten – 21 x 29,7 cm
 ISBN 92-894-4723-0
 Katalognr.: KS-49-02-191-3A-C
 Preis (ohne MwSt.): EUR 17
 PDF-Datei: 5100 KB*

Der Zweck dieser Veröffentlichung besteht darin, eine Zusammenfassung der Ergebnisse der letzten statistischen Grunderhebung der Rebflächen zu geben, die im Jahr 1999 in der gesamten Europäischen Union durchgeführt wurde. Hierfür wurden die wichtigsten Daten, die von den Mitgliedstaaten erhoben wurden und in der Datenbank „VITIS“ gespeichert sind, zusammengestellt und eine Reihe von zusammenfassenden Tabellen, Grafiken und Karten ausgearbeitet, die einen kurzen, aber präzisen Überblick über die Rebflächen Europas geben sollen. Darüber hinaus wurden die Ergebnisse der Grunderhebung der Gemeinschaft von 1989 denjenigen der Grunderhebung der Gemeinschaft von 1999 zu Vergleichszwecken gegenübergestellt, soweit dies möglich war.

★ **Fischerei – Jahrbuch 2003**
Daten 1993–2002



Sprachfassungen: Dreisprachige Ausgabe in DE/EN/FR
Papierausgabe einschließlich CD-ROM:
67 Seiten – 21 x 29,7 cm
ISBN 92-894-6338-4
ISSN 1609-4085
Katalognummer: KS-AX-03-001-3A-C
Preis (ohne MwSt.): EUR 40
PDF-Datei (ohne Inhalte der CD-ROM): 600 KB

Dieses Statistische Dokument enthält Fischereistatistiken für die Mitgliedstaaten der Gemeinschaft, die Kandidatenländer sowie für andere in diesem Wirtschaftssektor wichtige Länder. Dieser Band ist unterteilt in Kapitel über Fangmengen nach wichtigsten Fanggebieten, Fangmengen der Hauptfischarten. Die mitgelieferte CD-ROM ist eine Kopie des NewCronos-Bereichs FISH und enthält Daten für den Zeitraum 1950–2002.

★ **Forestry statistics –Data 1990–2002 – Pocketbook**



Sprachfassung: nur EN
Papierausgabe: 75 Seiten – 10 x 21 cm
ISBN 92-894-4735-4
Katalognr.: KS-59-04-306-EN-C
Preis (ohne MwSt.): EUR 10
PDF-Datei: 3760 KB

In dieser Veröffentlichung werden aktuelle Daten zum Forstsektor in der EU, der EFTA und den Kandidatenländern vorgelegt. Man kann es als Kompendium der wichtigsten Eurostat-Daten zum Forstsektor betrachten. Angaben zu forstlichen Ressourcen und zur Waldzertifizierung wurden einer Veröffentlichung der UN-ECE entnommen, das Kartenmaterial und zusätzliche Angaben über forstliche Ressourcen sowie das Kapitel über Waldbrände stammen von der Gemeinsamen Forschungsstelle Ispra. ICP-Forests schließlich hat das Kapitel über die Waldschäden beigesteuert. Die Veröffentlichung umfasst zwei große Teile. Der erste bietet eine allgemeine Beschreibung zu forstlichen Ressourcen, Waldeigentum, Waldschäden, Beschäftigung im Forstsektor, Beitrag des Sektors zum einzelstaatlichen BIP und zum Anteil der Energie, die aus Holzbrennstoffen gewonnen wird. Der zweite Teil beschäftigt sich mit der Erzeugung und dem Handel von Holz und Holzzeugnissen. Die Daten basieren auf dem Gemeinsamen Fragebogen zum Forstsektor von Eurostat, UN-ECE, FAO und ITTO. Dieser Teil beinhaltet auch Versorgungsbilanzen betreffend die Erzeugung von Holz, Holzwerkstoffen, Papier und Pappe sowie den Handel mit diesen Erzeugnissen. Die Tabellen und Zahlenwerte, denen Daten von Eurostat zugrunde liegen, stammen überwiegend aus der Eurostat-Datenbank NewCronos.

► DATENBANKINFORMATIONEN

Land- und forstwirtschaftliche Gesamtrechnung

Diese Datenbank enthält sechs Sammlungen:

- landwirtschaftliche Gesamtrechnung;
- forstwirtschaftliche Gesamtrechnung;
- Einkommen des Sektors landwirtschaftliche Haushalte (ESLH-Statistik, früher: GELH) nach sozioprofessioneller Gruppe;
- landwirtschaftlicher Arbeitseinsatz;
- Bruttoinlandsprodukt;
- Wechselkurse (EUR, KKS), die für die Berechnung der abgeleiteten Reihen verwendet wurden.

Struktur landwirtschaftlicher Betriebe

Bietet einen Überblick über die wichtigsten Daten der Datenbank Eurofarm mit den Ergebnissen der Gemeinschaftserhebungen über die Struktur der landwirtschaftlichen Betriebe. Dieser Bereich enthält außerdem die Hauptindikatoren über die Struktur der landwirtschaftlichen Betriebe nach Regionen.

Informationssystem für Landwirtschaft

Der Bereich AgrIS enthält jährliche Daten über die landwirtschaftliche Produktion, über absolute Verkaufspreise und über Volkswirtschaftliche Gesamtrechnungen für die Landwirtschaft. Alle Daten in AgrIS werden aus den anderen landwirtschaftlichen Bereichen vom Themenbereich 5 der NewCronos-Datenbank genommen und in einen harmonisierten Rahmen zusammengebracht.

Tierische Ernährung

Die Daten betreffen den Bereich „Aufkommen“ der Tierfuttermittelbilanzen: Gesamtaufkommen, Inlandserzeugung, Einfuhren (aus EU- und Drittländern): jährliche Daten.

Fischereistatistik

Der Bereich FISH enthält Daten über Fänge nach Fischereigebieten, über Aquakultur-Produktion, Gesamtproduktion, Anlandungen in Häfen des Europäischen Wirtschaftsraums, Handel der Fischereierzeugnisse, Versorgungsbilanzen, die EEA-Fischereiflotte und über die Zahl der Fischer.

Agrarpreise und Agrarpreisindizes

Dieser Bereich enthält monatliche und jährliche Daten über Agrarpreisindizes und absolute Agrarpreise. Die Agrarpreisindizes

umfassen den EU-Index der Erzeugerpreise landwirtschaftlicher Erzeugnisse und den EU-Index der Einkaufspreise landwirtschaftlicher Betriebsmittel. Die absoluten Preise umfassen die Verkaufspreise pflanzlicher und tierischer Erzeugnisse, die Einkaufspreise landwirtschaftlicher Betriebsmittel sowie landwirtschaftliche Boden- und Pachtpreise.

Landwirtschaftliche Erzeugnisse

Die Daten über die landwirtschaftliche Erzeugung umfassen:

- Produktionsmittel, Bodennutzung, Viehbestand (Zahl und Struktur): jährliche Daten;
- pflanzliche Erzeugung (Fläche, Ertrag und Erzeugung): jährliche Daten;
- tierische Erzeugung (Produktion und Handel): monatliche und jährliche Daten;
- Aggregate (Bilanzen): jährliche Daten.

Datenbank für den Weinbau

Die Datenbank VITIS enthält Ergebnisse von Erhebungen über Rebflächen (Grunderhebungen, Erhebungen alle zehn Jahre, Zwischenerhebungen und jährliche Erhebungen), die von Mitgliedstaaten mit mindestens 500 ha angebauter Rebfläche durchgeführt wurden (Frankreich – F, Deutschland – D, Griechenland – EL, Italien – I, Luxemburg – L, Portugal – P, Spanien – E, Österreich – A und das Vereinigte Königreich – UK), entsprechend der Verordnung (EWG) Nr. 357/79 des Rates von Februar 1979. Ziel ist es, einen Einblick in Situation und Entwicklung des EU-Weinsektors zu ermöglichen.

Die Struktur der Datenbank ergibt sich aus Tabellen gemäß Gesetzgebung [Verordnung (EWG) Nr. 991/79 und Entscheidungen 79/491/EWG, 80/763/EWG, 80/764/EWG und 80/765/EWG]. Demzufolge entsprechen die Tabellen 1 bis 5 Grunderhebungen und die Tabellen 5 bis 7 Zwischenerhebungen.

Jede Tabelle umfasst n Dimensionen, normalerweise fünf; eine davon entspricht der regionalen Aufschlüsselung (NUTS und Weingebiete). Die Dimensionen der Tabellen werden in der Form von Schlüsselwörtern angegeben.

Auf regionaler Ebene werden die Ergebnisse für die 210 Weingebiete gemäß Verordnung (EWG) Nr. 357/79 geliefert und, seit 1989, für die 13 neuen Weingebiete in Griechenland, welche einer zweiten griechischen Aufschlüsselung entsprechen; es sind also bis 1993 zwei Aufschlüsselungen für Griechenland vorhanden.

Forestry statistics 1992–2000

Dieser Bereich enthält Daten über Rundholz, andere Waldprodukte und den Handel. Die Daten beinhalten das Gebiet der EU-25 und der EFTA-Länder, Kandidatenländer, Kanada, USA und die Russische Föderation. Die Hauptgruppen der enthaltenen Waldgrunderzeugnisse sind Rundholz, Schnittholz, Holzpaneele, Zellstoff, Papier und Pappe.

AUSSENHANDEL



★ Panorama des Handels der Europäischen Union – Daten 1988–2001



Sprachfassungen: Papier: nur EN; PDF-Dateien: DE, EN, FR
Papierausgabe: 44 Seiten – 21 x 29,7 cm
ISBN 92-894-5318-4
Katalognummer der Papierfassung: KS-DJ-03-001-EN-C
Preis (ohne MwSt.): EUR 30
Papier: 50 Seiten
PDF-Dateien: 480 KB, 44 Seiten

In der Veröffentlichung werden die Merkmale und Entwicklungstendenzen des Außenhandels der EU im Zeitraum 1988–2001 dargestellt. Im Blickpunkt der Veröffentlichung steht die Stellung der EU im Welthandel; darüber hinaus werden die Handelsströme der EU mit ihren Haupthandelspartnern sowie die Handelswaren untersucht. Das Panorama befasst sich ebenfalls mit dem innergemeinschaftlichen Handel zwischen den Mitgliedstaaten und dem Außenhandel der Eurozone. Die Handelsbeziehungen zwischen der EU und den Beitrittsländern werden in einem gesonderten Kapitel behandelt.

★ **Intra- und Extra-Handel der EU – Monatliche Angaben
– Kombinierte Nomenklatur (DVD) – Comext**



Format: Monatliche DVD
Sprachfassung: Dreisprachige Ausgabe in DE/EN/FR
ISSN 1017-6594
Katalognummer: KS-CK-04-000-3A-Z
Abonnements-Kode: OCDR00
Einzelpreis (ohne MwSt.): EUR 700
Jahresabonnementspreis (ohne MwSt.): EUR 4020

Diese DVD wird monatlich herausgegeben. Sie enthält: Handelsstatistiken der EU-Mitgliedstaaten, Länder- und Produktkennungen, methodologische Beschreibungen und Hinweise über verfügbare Daten und das Benutzerhandbuch. Enthält jetzt auch Daten der neuen Mitgliedsländer und die Datenbank PRODKOM (vormals EUROPROMS CD-ROM – Europäische Produktions- und Marktstatistik).

★ **Außen- und Intra-Handel der Europäischen Union –
Statistisches Jahrbuch – Daten 1958–2002**



Sprachfassungen: DE, EN, FR
Papierausgabe: 249 Seiten – 21 x 29,7 cm
ISBN 92-894-4301-4
ISSN 1606-3481
Katalognr.: KS-CV-03-001-DE-C
Preis (ohne MwSt.): EUR 29,50
PDF-Datei: 2050 KB, 237 Seiten

Dieses Jahrbuch soll die Entwicklung des Außenhandels der Europäischen Union und ihrer Mitgliedstaaten über einen langen Zeitraum wiedergeben. Dabei werden die nach großen Produktgruppen untergliederten Handelsströme zum einen zwischen der Europäischen Union und ihren wichtigsten Außenhandelspartnern, zum anderen zwischen den Mitgliedstaaten der EU dargestellt. Im Hinblick auf die künftigen Erweiterungen der Europäischen Union und aufgrund der Bedeutung der EFTA-Länder (Island, Liechtenstein, Norwegen und Schweiz) für den Außenhandel der EU enthält diese Publikation zusätzlich zu den bisher lediglich für die Mitgliedstaaten gelieferten Informationen eine Beschreibung des Handels der Kandidatenländer (mittlerweile zum Teil Mitgliedsländer) und der EFTA-Länder.


★ External and intra-European Union trade – Monatliche Statistiken



Format: nur PDF-Datei
 Sprachfassung: nur EN
 PDF-Datei: ungefähr 2000 KB
 Katalognr.: KS-AR-04-000-EN-N
 ISSN: 1725-700X

AUSGABE 2004 IN
 VORBEREITUNG
 NUR ALS PDF-DATEI UND
 NUR IN ENGLISH

Das Monatsbulletin zum Außen- und Intrahandel der Europäischen Union soll eine möglichst kurzfristige Darstellung der konjunkturellen Entwicklung des Außenhandels der Europäischen Union (als Einheit betrachtet) und ihrer Mitgliedstaaten geben. Die Statistiken sind entsprechend der wichtigsten Produktgruppen aufgeschlüsselt. Die Publikation enthält ein eigenes Kapitel zu den verbleibenden Kandidatenländern und den EFTA-Ländern.



STATISTIK KURZ GEFASST

(Auswahl von Heften des ersten Halbjahres 2004)

● **Europa-Mittelmeer-Handel mit Agrarerzeugnissen (MED)**

Katalognummer: KS-NO-04-001-DE-N

PDF-Datei: 320 KB – Veröffentlichungstag: 30.3.2004

● **Intra- und Extra-EU-Handel im Seeverkehr**

Katalognummer: KS-NZ-04-004-DE-N

PDF-Datei: 290 KB – Veröffentlichungstag: 25.2.2004

● **Extra-EU-Handel der Mitgliedstaaten nach Verkehrszweig**

Katalognummer: KS-NZ-04-003-DE-N

PDF-Datei: 290 KB – Veröffentlichungstag: 17.2.2004



● **Warenverkehr mit Beitrittsländern nach Verkehrszweigen**

Katalognummer: KS-NZ-04-002-DE-N

PDF-Datei: 820 KB – Veröffentlichungstag: 11.2.2004



● **Der Handelsverkehr in der Europäischen Union mit 25 Mitgliedstaaten**

Katalognummer: KS-NO-03-004-DE-N

PDF-Datei: 270 KB – Veröffentlichungstag: 19.12.2003

» DATENBANKINFORMATIONEN**Außenhandel – Langzeitindikatoren**


Dieser Bereich enthält jährliche Zeitreihen für die EU und die Eurozone sowie für jedes der 25 Mitgliedsländer von 1990 (für die längsten Reihen) bis 2003. Sie enthalten Bruttowerte und Indizes mit Aufschlüsselungen entsprechend dem einstelligen Niveau der SITC-Klassifikation und der wichtigsten Handelspartner. Die Reihen sind verfügbar für Importe, Exporte und Handelsbilanzen.

Außenhandel – kurzfristige Indikatoren

Dieser Bereich enthält makroökonomische Zeitreihen für die EU und die Eurozone, sowie für jedes der 25 Mitgliedsländer von 1989 (für die längsten Reihen) bis zum letzten durch eine Presseveröffentlichung über den Außenhandel abgedeckten Monat. Sie enthalten parallel Bruttowerte und Indizes und die entsprechenden saisonal berichtigten Zahlen. Die Daten fußen auf dem einstelligen Niveau der SITC-Klassifikation und für die wichtigsten Handelspartner mit Reihen für Importe, Exporte und Handelsbilanzen.


Außenhandel – detaillierte Daten

Dieser Bereich enthält Monatszeitreihen für die EU und die Eurozone sowie für jedes der 25 Mitgliedsländer von Januar 1995 (für die längsten Reihen) bis zu dem letzten verfügbaren Monat. Sie enthalten Bruttowerte und Mengen der importierten und exportierten Waren. Die Daten sind entsprechend den Ebenen der kombinierten Nomenklatur (CN8, SH6, SH4 and HS2) und per Handelspartner dargestellt.





★ Panorama des Verkehrs – Statistischer Überblick des Verkehrs in der Europäischen Union – Daten 1970–2001



Sprachfassungen: DE, EN, FR im PDF-Format;

Papierfassung nur EN

Papierfassung: 139 Seiten – 21 x 29,7 cm

ISBN 92-894-4993-4

ISSN 1725-275X

Katalognummer Papierausgabe: KS-DA-04-001-EN-C

Preis (ohne MwSt.): EUR 25

PDF-Datei:

Teil 1 – 4,3 MB (31 Seiten); Teil 2 – 2,9 MB (104 Seiten)

Das „Panorama des Verkehrs“ zielt darauf ab, die wichtigsten Merkmale des Verkehrs in der Europäischen Union mit Hilfe statistischer Daten zu beschreiben. Diese Veröffentlichung enthält allerdings nicht nur quantitative Angaben zu den beförderten Güter- und Fahrgastmengen, zu den benutzten Fahrzeugen sowie zur Infrastruktur, vielmehr wird der Verkehrssektor darin als Teil der Gesamtwirtschaft mit seinen Auswirkungen auf Umwelt, Gesundheit und unsere Lebensqualität beschrieben. In dieser vierten Ausgabe des Panoramas liegt ein besonderer Schwerpunkt auf den jüngsten Straßengüterverkehrsstatistiken, die im Rahmen der neuen EU-Verordnung erhoben wurden. Sie gibt ferner einen Überblick über verfügbare Daten für die Beitrittsländer und die verbleibenden Kandidatenländer. Des Weiteren enthalten einige Kapitel dieser Ausgabe Angaben zu den EFTA-Ländern. Da die meisten Daten für diese Veröffentlichung während des zweiten und dritten Quartals 2003 aus Eurostats Datenbank extrahiert wurden und für alle EU Länder ein guter Erfassungsgrad benötigt wird, ist der jüngste Datenstand in der Regel das Jahr 2001.



★ **Everything on transport statistics – Data 1970–2001**



Sprachfassung: Dreisprachige Ausgabe in DE/EN/FR

Format: DVD

ISBN 92-894-6002-4

ISSN 1725-3136

Katalognummer: KS-53-03-944-3A-Z

Preis (ohne MwSt.): EUR 700

Diese DVD ist eine Sammlung aller offiziellen Dokumente und Daten zur Verkehrsstatistik in Europa und den Hauptpartnerländern. Die DVD enthält an die 20 Millionen statistische Daten und mehr als 850 Dokumente, die überwiegend von der Eurostat-Abteilung für Verkehrsstatistik produziert werden. Manche Dokumente werden von anderen Eurostat-Abteilungen (Umwelt, Handel, regionale Daten, usw.) sowie von anderen Generaldirektionen der Europäischen Kommission, insbesondere von der Generaldirektion Energie und Verkehr, herausgegeben. Diese Publikation stützt sich auf das Europäische Statistische System, das in Bezug auf die Verkehrsstatistiken hauptsächlich die statistischen Institute und die Ministerien für Verkehr der Mitgliedstaaten der EU sowie Norwegens und der Schweiz repräsentiert. Diese zweite Ausgabe enthält zahlreiche neue statistische Daten, Veröffentlichungen sowie Rechtsakte zur Verkehrsstatistik, vor allem im Bereich des Luft-, See- und Straßengüterverkehrs. Darüber hinaus enthält sie vermehrt Informationen über die Beitritts- und Mittelmeerländer.

★ **Luftverkehr – National und international – intra- und extra-EU – Daten 1993–2001**



Sprachfassung: Dreisprachige Ausgabe in DE/EN/FR

Format: CD-ROM

ISBN 92-894-6278-7

ISSN 1725-146X

Katalognummer: KS-DG-03-001-3A-Z

Preis (ohne MwSt.): EUR 60

This CD-ROM presents air passenger and freight figures derived from a voluntary transmission to Eurostat of data by the Member States of the European Union and Norway and Switzerland. The periodicity of the data is in most cases annual. Nevertheless, some quarterly and even monthly data can also be found. Apart from these data, several documents of interest for aviation statistics, in Acrobat PDF format, are also available on the CD-ROM, such as historical publications, legal acts, glossaries and the Energy and Transport DG's White Paper. It contains about 5 million statistical data and hundreds of documents or publications mainly available in three languages (German, English and French). It also contains some publications related to transport but issued by other Eurostat units (environment, business, regional data, usw.) and some publications issued by the European Commission, in particular by the Directorate-General for Energy and Transport.

★ **Seeverkehr – National und international – intra- und extra-EU – Daten 1997–2001**



Sprachfassung: Dreisprachige Ausgabe in DE/EN/FR

Format: CD-ROM

ISSN 1725-1362

Katalognummer: KS-CF-03-001-3A-Z

Preis (ohne MwSt.): EUR 500

Es handelt sich um die zweite Ausgabe dieser CD-ROM mit Daten zum europäischen Seeverkehr. Sie enthält u. a. folgende Angaben: Bruttogewicht der transportierten Waren, Fahrgastverkehr, Art der Ladungen, Flaggenstaaten, Anzahl und Bruttoregistertonnage der die Häfen anlaufenden Schiffe. Die genannten Daten sind abrufbar nach „Hafen/Küstengebiet“ oder „Hafen/Land“. Die Informationen werden in dreifacher Form bereitgestellt: über eine Schnittstelle mit dynamischen Karten für die einzelnen Länder, als HTML-Dateien mit methodischen Angaben, Grafiken und Tabellen und durch den Zugang zu sämtlichen Seeverkehrsdaten der Datenbank „NewCronos“ (anhand von „Eva“ und „Eva light“ können spezielle Tabellen erstellt werden).

Diese CD-ROM enthält über 14 Millionen statistische Daten.

★ **Transport in the Euro-Mediterranean region – Daten 1990–2001**



Sprachfassungen: EN, FR

Papierausgabe: 93 Seiten – 21 x 29,7 cm

ISBN 92-894-4606-4

Katalognummer: KS-CY-02-001-EN-C

Preis (ohne MwSt.): EUR 15

PDF-Datei: 4 MB

PDF-Datei als Zusammenfassung in Arabisch: 450 KB

Die Veröffentlichung gibt einen aktuellen statistischen Überblick über das Verkehrswesen in den zwölf Partnerländern des Mittelmeerraums (Marokko, Algerien, Tunesien, Ägypten, Jordanien, Israel, Palästinensische Autonomiegebiete, Libanon, Syrien, Türkei, Zypern und Malta).

★ **Referenzhandbuch für die Durchführung der Verordnung (EG) Nr. 1172/98 des Rates über die statistische Erfassung des Güterkraftverkehrs – Ausgabe 2003**



Format: nur PDF

Sprachfassungen: DE, EN, FR

PDF-Datei: 4,2 MB

Katalognummer: KS-BI-03-001-DE-N

Mit der Annahme der Verordnung (EG) Nr. 1172/98 des Rates im Mai 1998 wurde ein wichtiger Schritt auf dem Weg zur gemeinschaftlichen Verkehrsstatistik in der Europäischen Union gemacht. Diese Verordnung liefert die Rechtsgrundlage für die Erfassung einer großen Bandbreite von Daten über den Güterkraftverkehr. Mit dem vorliegenden Referenzhandbuch soll den Mitgliedstaaten und den beitragswilligen Ländern eine ausführliche Anleitung für die Durchführung dieser Verordnung an die Hand gegeben werden.

★ **Glossary for transport statistics – Dritte Ausgabe**



Sprachfassungen: EN, FR

Format: PDF-Datei: 430 KB

Katalognummer: KS-BI-03-002-EN-N

ISBN/ISSN: 92-894-4942-X

Das Glossar für die Verkehrsstatistik wurde zum ersten Mal im Jahr 1994 veröffentlicht. Ziel ist die Unterstützung der Mitgliedstaaten bei der Datenerfassung zur Verkehrsstatistik, die von UN-ECE, EKVM und Eurostat mit Hilfe des Gemeinsamen Fragebogens durchgeführt wird. Das Glossar enthält jetzt 533 Definitionen und ist eine

STATISTICS KURZ GEFASST

(Auswahl von Heften des ersten Halbjahres 2004)

● **Entwicklung des Güterkraftverkehrs 1990–2002**

Katalognummer: KS-NZ-04-007-EN-N

PDF-Datei: 290 KB – Veröffentlichungstag: 25.2.2004

● **Intra- und Extra-EU-Handel im Seeverkehr**

Katalognummer: KS-NZ-04-004-EN-N

PDF-Datei: 290 KB – Veröffentlichungstag: 25.2.2004

● **Die Auswirkungen des 11. September auf die Personenbeförderung im Luftverkehr**

Katalognummer: KS-NZ-04-005-DE-N

PDF-Datei: 300 KB – Veröffentlichungstag: 25.2.2004

- **Extra-EU-Handel der Mitgliedstaaten nach Verkehrszweig**

Katalognummer: KS-NZ-04-003-DE-N

PDF-Datei: 280 KB – Veröffentlichungstag: 17.2.2004

- **Warenverkehr mit Beitrittsländern nach Verkehrszweigen**

Katalognummer: KS-NZ-04-002-DE-N

PDF-Datei: 820 KB – Veröffentlichungstag: 11.2.2004



- **Personenbeförderung im Luftverkehr 2000-2001**

Katalognummer: KS-NZ-04-001-DE-N

PDF-Datei: 300 KB – Veröffentlichungstag: 5.2.2004

NEUE AUSGABE MIT DATEN FÜR 2001 UND 2002 IST VORGESEHEN FÜR HERBST 2004.

- **Güter- und Personenseeverkehr in den neuen Mitgliedstaaten und den Kandidatenländern 2001**

Katalognummer: KS-NZ-04-006-DE-N

PDF-Datei: 300 KB – Veröffentlichungstag: July 2004

- **Güter- und Personenseeverkehr 1997-2002**

Katalognummer: KS-NZ-04-008-DE-N

PDF-Datei: 300 KB – Veröffentlichungstag: 7.7.2004

» DATENBANKINFORMATIONEN

Eisenbahnverkehr

Dieser Bereich enthält aggregierte Daten aus dem gemeinsamen Fragebogen (Eurostat, UN-ECE, EKVM) sowie detaillierte jährliche und monatliche Daten über die Güterbeförderung gemäß der Richtlinie 80/1177/EWG des Rates vom 4. Dezember 1980.

Straßenverkehr

Dieser Bereich enthält aggregierte Daten aus dem gemeinsamen Fragebogen (Eurostat, UN-ECE, EKVM) sowie detaillierte jährliche und vierteljährliche Daten über die Güterbeförderung gemäß der Richtlinie 78/546/EWG des Rates vom 12. Juni 1978, geändert durch die Richtlinie 89/462/EWG des Rates vom 18. Juli 1989.

Seit 1999 werden die Daten, die in den Romegood-Tabellen enthalten sind, von Mikrodaten abgeleitet, die gemäß der Verordnung (EG) Nr. 1172/98 des Rates gesammelt werden.

Binnenschifffahrt

Dieser Bereich enthält aggregierte Daten aus dem gemeinsamen Fragebogen (Eurostat, UN-ECE, EKVM) sowie detaillierte jährliche, vierteljährliche und monatliche Daten über die Güterbeförderung gemäß der Richtlinie 80/1119/EWG des Rates vom 17. November 1980.

Pipelines

Dieser Bereich liefert Informationen über aggregierte Daten aus dem gemeinsamen Fragebogen (Eurostat, UN-ECE, EKVM) über Ölförnerleitungen nach der im „Glossar für Verkehrsstatistik“ (Eurostat, UN-ECE, EKVM) angegebenen Definition.

Seeverkehr

Dieser Bereich enthält jährliche und vierteljährliche Daten aufgrund der Richtlinie des Rates 95/64/EG vom 8. Dezember 1995. Es sind dies Informationen über den Seeverkehr von Gütern, Passagieren und Schiffen, die Häfen anlaufen.

Luftverkehr

Dieser Bereich bietet einen Überblick über die Gesamtheit der Fluggäste und der beförderten Fracht (in Tonnen) an Flughäfen, von Flughäfen zu Flughäfen, in Länder oder Regionen weltweit.

UMWELT UND ENERGIE



★ Energy, transport and environment indicators – Data 1991–2001




Sprachfassung: nur EN
Papierausgabe: 169 Seiten – 10,5 x 21 cm
ISBN 92-894-7529-3
ISSN 1725-4566
Katalognummer: KS-DK-04-001-EN-C
Preis (ohne MwSt.): EUR 13
PDF-Datei: 1350 KB, 161 Seiten

Die zweite Ausgabe des Taschenbuches „Energy, Transport and Environment Indicators“ umfasst mehrere Themen und Datensätze, die sowohl von Eurostat als auch von der Europäischen Umweltagentur produziert wurden. Ziel dieser Publikation ist es, einen Überblick über die wichtigsten Indikatoren für Energie, Transport und Umwelt in Bezug auf nachhaltige Entwicklung bereitzustellen. Es werden Daten für die 25 EU-Mitgliedsländer, die EFTA-Länder und für Bulgarien, Rumänien und die Türkei präsentiert.



★ Energy efficiency indicators



Sprachfassung: nur EN
Papierausgabe: 2003 – 60 Seiten – 21 x 29,7 cm
ISBN 92-894-4886-5
Katalognummer: KS-49-02-789-EN-C
Preis (ohne MwSt.): EUR 20
PDF-Datei: 550 KB

Diese Veröffentlichung enthält die prioritären Energieeffizienzindikatoren nach Sektoren für EU-15, die einzelnen Mitgliedstaaten und Norwegen: Makroindikatoren, Indikatoren für private Haushalte, den Dienstleistungssektor, die Industrie, den Verkehrssektor und den Umwandlungssektor. Die Veröffentlichung entspricht der Mitteilung der Kommission KOM(2000) 247 (Aktionsplan zur Verbesserung der Energieeffizienz in der Europäischen Gemeinschaft) an den Rat, das Europäische Parlament, den Wirtschafts- und Sozialausschuss und den Ausschuss der Regionen; in der Mitteilung fordert die Europäische Kommission Eurostat und die Mitgliedstaaten auf, bei der Entwicklung von Energieeffizienzindikatoren eng zusammenzuarbeiten.

★ Renewable energy sources statistics in the EU, Iceland and Norway – Data 1989–2000



Sprachfassung: nur EN
Papierausgabe: – 80 Seiten – 10,5 x 21 cm
ISBN 92-894-4251-4
Katalognr.: KS-46-02-080-EN-C
Preis (ohne MwSt.): EUR 10
PDF-Datei: 6250 KB

Mit dieser Veröffentlichung soll ein Überblick darüber gegeben werden, wie sich die erneuerbaren Energiequellen in der Europäischen Union zwischen 1989 und 2000 entwickelt haben. In diesem Zeitraum wurden in den Mitgliedstaaten im Namen von Eurostat und mit Kofinanzierung durch Altener entsprechende Erhebungen und Studien durchgeführt.

★ Energiepreise – Daten 1990–2002



Sprachfassungen: Dreisprachige Ausgabe in DE/EN/FR

Papierausgabe: 163 Seiten – 21 x 29,7 cm

ISBN 92-894-4887-3

ISSN 1609-4158


Katalognummer: KS-AB-03-001-3A-C

Preis (ohne MwSt.): EUR 26,50

PDF-Datei: 1000 KB

Eurostat sammelt und veröffentlicht zahlreiche Informationen über Energiepreise in den Mitgliedstaaten. Das Ziel dieser Veröffentlichung ist eine möglichst erschöpfende Zusammenfassung der jüngsten Preisinformationen für alle wesentlichen Energiequellen. Es beschränkt sich demzufolge auf Entwicklungen bis zu dem Zeitpunkt, an dem die Informationen für alle diese Energiequellen zur Verfügung stehen. Aktuellere Preise für spezielle Energiequellen findet der interessierte Leser in spezialisierten Veröffentlichungen, insbesondere im wöchentlich erscheinenden Bulletin der Kommission über Ölpreise.

★ Energie: Jährliche Statistiken – Daten 2001



Sprachfassungen: Dreisprachige Ausgabe in DE/EN/FR

Papierausgabe: 231 Seiten – 21 x 29,7 cm

ISBN 92-894-6042-3

ISSN 1609-4190

Katalognr.: KS-CN-03-001-3A-C

Preis (ohne MwSt.): EUR 20

PDF-Datei: 815 KB


Dieses Dokument enthält eine umfangreiche statistische Informationen über die Energiewirtschaft der Gemeinschaft und der Mitgliedstaaten, vor allem die der letzten Jahre. Das erste Kapitel des Jahrbuchs gibt einen Überblick über die charakteristischen Angaben der Energiewirtschaft während der letzten Jahre. Das zweite Kapitel liefert einen Gesamtüberblick über die Entwicklungstendenzen der Hauptaggregate aus den Energieversorgungsbilanzen der Europäischen Union und der einzelnen Mitgliedstaaten. Diese Reihen, ausgedrückt in Tonnen Rohöleinheiten, erstrecken sich über mehrere Jahre. Das dritte Kapitel enthält ältere Reihen über die einzelnen Energieträger für die Berechnung der wichtigsten die Strukturen der Energiewirtschaft kennzeichnenden Gesamtgrößen.

★ **Elektrizitätspreise: Daten 1990–2003**



Sprachfassungen: Dreisprachige Ausgabe in DE/EN/FR
Papierausgabe: 220 Seiten – 21 x 29,7 cm
ISBN 92-894-6222-1
ISSN 1725-1648
Katalognummer: KS-CO-03-001-3A-C
Preis (ohne MwSt.): EUR 37
PDF-Datei: 1660 KB

Die Studie enthält nicht nur in Landeswährung 100/kWh ausgedrückte Strompreise mit Stand Januar 2003 für fünf Haushalts- und neun Industrieabnehmer an mehr als 30 Standorten in der Europäischen Union, sondern auch in Ecu oder Euro/100 kWh und KKS/100 kWh ausgedrückte vergleichende Tabellen und „Markierungspreise“. Dabei werden Preise für die Jahre 1990, 1995 und 1999 bis 2003 angegeben.



★ **Elektrizitätspreise – Preissysteme 2001**



Sprachfassungen: Dreisprachige Ausgabe in DE/EN/FR
Papierausgabe: 104 Seiten – 21 x 29,7 cm
ISBN 92-894-4335-9
ISSN 1609-414X
Katalognummer: KS-46-02-056-3A-C
Preis (ohne MwSt.): EUR 17,50
PDF-Datei: 1050 KB

Eurostat sammelt und veröffentlicht zahlreiche Informationen über Energiepreise in den Mitgliedstaaten. Das Ziel dieser Veröffentlichung ist eine möglichst erschöpfende Zusammenfassung der jüngsten Preissysteminformationen in der Europäischen Union gemäß der Richtlinie über die Transparenz der von industriellen Endverbrauchern zu zahlenden Gas- und Strompreise. Aktuellere Preise kann man in den spezialisierten Veröffentlichungen finden, insbesondere in der halbjährlich erscheinenden „Statistik kurzgefasst“ und in der jährlichen Publikation „Elektrizitätspreise“.


★ Gaspreise: Daten 1990-2003



Sprachfassungen: Dreisprachige Ausgabe in DE/EN/FR
Papierausgabe: 221 Seiten – 21 x 29,7 cm
ISBN 92-894-6229-9
ISSN 1609-4182
Katalognummer: KS-CP-03-001-3A-C
Preis (ohne MwSt.): EUR 37
PDF-Datei: 1350 KB

Die Studie enthält nicht nur in Landeswährung/GJ ausgedrückte Gaspreise für eine große Zahl von Haushalts- und Industrieabnehmern an mehr als 30 Standorten in der EU, sondern auch in Ecu oder Euro/GJ und KKS/GJ ausgedrückte vergleichende Tabellen. Dabei werden Preise für die Jahre 1990, 1995 und 1999 bis 2003 angegeben.

★ Gaspreise – Preissysteme 2001



Sprachfassungen: Dreisprachige Ausgabe in DE/EN/FR
Papierausgabe: 80 Seiten – 21 x 29,7 cm
ISBN 92-894-4336-7
ISSN 1609-4174
Katalognr.: KS-46-02-064-3A-C
Preis (ohne MwSt.): EUR 14,50
PDF-Datei: 940 KB

Eurostat sammelt und veröffentlicht zahlreiche Informationen über Energiepreise in den Mitgliedstaaten. Das Ziel dieser Veröffentlichung ist eine möglichst erschöpfende Zusammenfassung der jüngsten Preissysteminformationen in der Europäischen Union gemäß der Richtlinie über die Transparenz der von industriellen Endverbrauchern zu zahlenden Gas- und Strompreise. Aktuellere Preise kann man in den spezialisierten Veröffentlichungen finden, insbesondere in der halbjährlich erscheinenden „Statistik kurzgefasst“ und in der jährlichen Publikation „Gaspreise“.

★ **Competition indicators in the electricity market: EU, Norway and candidate countries – Daten 1999–2001**



Sprachfassung: nur: EN
Papierausgabe: 122 Seiten – 21 x 29,7 cm
ISBN 92-894-5771-6
Katalognummer: KS-53-03-403-EN-C
Preis (ohne MwSt.): EUR 17
PDF-Datei: 1530 KB

Die vorliegende Veröffentlichung enthält grundlegende quantitative Daten über die Elektrizitätsmärkte der Mitgliedstaaten der Europäischen Union und Norwegens von 1999 bis 2001. Im Mittelpunkt der Veröffentlichung stehen die Ergebnisse eines fragebogengestützten Datenerfassungsverfahrens zur Überwachung des Wettbewerbs auf dem Elektrizitätsmarkt in Folge des Liberalisierungsprozesses. Ferner wurden angesichts des Erweiterungsprozesses Daten aus den Beitrittsländern für denselben Zeitraum in die Veröffentlichung aufgenommen, wobei insbesondere auf die Struktur ihrer Elektrizitätsmärkte Bezug genommen wurde.

★ **A selection of environmental pressure indicators for the EU and Candidate Countries**



Sprachfassung: nur EN
Nur als PDF-Datei verfügbar: 910 KB
ISBN 92-894-0955-X
Katalognr.: KS-59-04-249-EN-N

In den Jahren 1990 und 2001 veröffentlichte Eurostat einen Satz von Indikatoren für Umweltbelastungen, der die wichtigsten anthropogenen Einflüsse in acht bis zehn bedeutenden Politikbereichen umfasst. Um die EU-Beitrittsstaaten mit abzudecken, aktualisierte und erweiterte Eurostat im Jahr 2003 diesen Indikatorensatz in vieren dieser Bereiche: Luftverschmutzung, Klimaveränderung, Erschöpfung von Ressourcen und Abfall. Die hierfür erforderlichen Daten sind bei Eurostat und bei der Europäischen Umweltagentur greifbar.

★ **Environmental statistics in the Mediterranean countries – Compendium 2002**



Sprachfassungen: EN, FR
Papierausgabe: 136 Seiten – 21 x 29,7 cm
ISBN 92-894-4860-1
Katalognummer: KS-49-02-628-EN-C
Preis (ohne MwSt.): EUR 30
PDF-Datei: nicht verfügbar

Diese Veröffentlichung beinhaltet Daten und Meta-Daten, die in zwölf Mittelmeerstaaten im Rahmen des MEDSTAT-Umweltprojektes erhoben wurden. Die Veröffentlichung enthält eine Reihe von Basisindikatoren sowie spezifische Indikatoren über Boden, Wasser, Wald, Artenvielfalt, Luftverschmutzung und die Produktion sowie Verarbeitung von festen Abfällen. Verschiedene Tabellen sind so aufgebaut, dass sie einen Vergleich auf regionaler Basis erlauben, andere stellen einen historischen Verlauf auf nationaler Ebene dar. Unabhängig von Land und Indikatoren enthalten die Tabellen Daten ab 1960 bis 2000.

★ **The use of plant protection products in the European Union – Daten 1992–1999**



Sprachfassung: nur EN
Papierausgabe: 130 Seiten – 21 x 29,7 cm
ISBN 92-894-4818-0
Katalognummer: KS-49-02-830-EN-C
Preis (ohne MwSt.): EUR 25
PDF-Datei: 1000 KB

Dieser Bericht ist eine Weiterführung der Veröffentlichung „2000 Plant protection in the EU, consumption of plant protection products in the EU“. Sie stellt statistische Informationen über Pflanzenschutzmittel, aufgliedert nach Mitgliedstaaten, behandelten Pflanzen und chemischen Klassifizierungen, bereit und dies – soweit die Regeln über vertrauliche Behandlung dies zulassen – bis zur Ebene der aktiven Inhaltsstoffe.

★ **Environmental protection expenditure in Europe – 2001**



Sprachfassung: nur EN
Papierausgabe: 238 Seiten – 21 x 29,7 cm
ISBN 92-894-1522-3
Katalognummer: KS-39-01-320-EN-C
Preis (ohne MwSt.): EUR 35,50
PDF-Datei: 2500 KB

Der Umweltschutz wird inzwischen in alle Politikbereiche integriert, um eine nachhaltige Entwicklung zu gewährleisten. Die Veröffentlichung „Environmental protection expenditure in Europe“ enthält statistisches Datenmaterial über die zum Schutz der Umwelt getätigten Ausgaben, die damit verbundenen Einnahmen oder Kostenersparnisse sowie Informationen über die Finanzierung von Umweltschutzaktivitäten (Subventionen, Zahlungen für Dienstleistungen). Darüber hinaus enthält die Veröffentlichung Indikatoren für die gesellschaftliche Akzeptanz von Umweltschutzmaßnahmen. Anhand der Daten lassen sich das Verursacherprinzip, die Folgen für die Wettbewerbsfähigkeit der Unternehmen, die Kostenwirksamkeit geplanter Verordnungen und politischer Maßnahmen analysieren und der Umfang der Industrie abschätzen, die Güter und Dienstleistungen für den Umweltsektor liefert. Ausgaben für den Umweltschutz werden in allen Wirtschaftsbereichen getätigt: im öffentlichen Sektor, vom verarbeitenden Gewerbe und sonstigen Unternehmen (darunter Unternehmen, die auf die Abfall- und Abwasserbehandlung spezialisiert sind) sowie von privaten Haushalten.

★ **Environmental protection expenditure in accession countries**



Sprachfassung: nur EN
Papierausgabe: 238 Seiten – 21 x 29,7 cm
ISBN 92-894-4372-3
Katalognummer: KS-CM-02-001-EN-C
Preis (ohne MwSt.): EUR 35,50
PDF-Datei: 1600 KB

Die Europäische Union steht vor einer der größten Herausforderungen in ihrer Geschichte: der kommenden Erweiterung. Im Rahmen des Beitrittsprozesses sind die Kandidatenländer gehalten, strengere Umweltsetze und -standards anzunehmen. Die GD Umwelt schätzt die damit verbundenen Gesamtkosten auf etwa 100 Mrd. EUR; sie geht ferner davon aus, dass die Kandidatenländer in den nächsten Jahren etwa 2-3 % ihres BIP für den Umweltschutz aufwenden müssen. Die Veröffentlichung „Environmental protection expenditure in accession countries“ gibt einen Überblick über den Umfang und die Struktur der Umweltschutzausgaben zwischen 1996 und 2000.

★ Waste generated and treated in Europe – Daten 1990–2001



Sprachfassung: nur EN
Papierausgabe: 140 Seiten – 21 x 29,7 cm
ISBN 92-894-6355-4
Katalognummer: KS-55-03-471-EN-C
Preis (ohne MwSt.): EUR 20
PDF-Datei: 1560 KB

Dieser Bericht ist die zweite Veröffentlichung von Eurostat zum Abfallaufkommen und zur Abfallbehandlung in Europa. Diese Studie präsentiert eine Reihe von amtlichen Statistiken, deren wichtigste Datenquelle der gemeinsame Fragebogen von der OECD und Eurostat (2002) ist. Für einige Länder wurden diese Daten durch die Zahlen aus nationalen Veröffentlichungen der Mitgliedstaaten ergänzt. Die vorliegende Veröffentlichung ist in sechs Hauptabschnitte unterteilt: Einleitung, gesamtes Abfallaufkommen, industrielle Abfälle, kommunale Abfälle, gefährliche Abfälle und Recycling/Verpackungsabfälle. Jeder Abschnitt enthält Zahlen und Schaubilder zur Analyse der wichtigsten Charakteristika und Probleme dieser Bereiche der Abfallstatistik.

▶▶ DATENBANKINFORMATIONEN

Umweltstatistik

Die Datensammlung in MILIEU konzentriert sich auf die Auswirkungen von Wirtschaftstätigkeiten auf die Umwelt.

Folgende Gebiete sind abgedeckt:

- Abfallaufkommen und Behandlung einschließlich des Recyclings;
- Wasserressourcen, Verbrauch und Behandlung;
- Luftverschmutzung und Klimaveränderung;
- Flächennutzung.

Zwei zusätzliche Datensammlungen erfassen die Auswirkung spezifischer Wirtschaftsbereiche. Der Teil Landwirtschaft enthält Daten über Schädlingsbekämpfungsmittel, Düngemittel und biologische Landwirtschaft, der Teil Verkehr enthält Daten zu verschiedenen umweltpolitischen Aspekten wie Verkehrseffizienz und Preise.

Das Kapitel über Ausgaben für Umweltschutz liefert detaillierte Daten über private und öffentliche Ausgaben für den Umweltschutz.

Energie

Dieser Bereich stellt Informationen über die Entwicklung und die Struktur der Energieversorgung und der Energienachfrage in den EU-Mitgliedsländern und in den EU-Kandidatenländern zur

Verfügung. Dieser Bereich enthält Strukturdaten der Energieindustrie, Energiepreise der wichtigsten Energiequellen nach Art der Verbraucher (Industrie oder Haushalt), Außenhandelsdaten nach Energieprodukten sowie die Energieflüsse auf nationaler Ebene. Diese letzteren Energieflüsse beziehen sich auf die Produktion, Umwandlung sowie auf den Verbrauch der Energieprodukte: feste Brennstoffe (Kohle, Öl und Gas), Kernenergie, Strom sowie erneuerbare Energien.

WISSENSCHAFT UND TECHNOLOGIE



★ Statistics on science and technology in Europe – Daten 1991–2002



Sprachfassung: nur EN
Papierausgabe: 173 Seiten – 21 x 29,7 cm
ISBN 92-894-6823-8
Katalognummer: KS-57-03-104-EN-C
Preis (ohne MwSt.): EUR 35
PDF-Dateien: Teil 1: 2500 KB, 102 Seiten; Teil 2: 3000 KB, 102 Seiten

Diese Ausgabe von „Statistiken über Wissenschaft und Technik in Europa“ beinhaltet wichtige Daten und Indikatoren bezüglich der Entwicklungen in den Bereichen Wissenschaft und Technologie in Europa. Diese Daten werden auch mit anderen Wirtschaftsräumen der Welt verglichen. Die Veröffentlichung enthält Kapitel zu den staatlichen Mittelzuweisungen und Ausgaben für Forschung und Entwicklung (GBAORD), zu den FuE-Ausgaben und zum FuE-Personal, zu Patenten, zum Handel mit Hochtechnologieprodukten, zu Humanressourcen in Wissenschaft und Technik sowie zu weiteren Indikatoren, die sich auf Hochtechnologie und wissensbasierte Wirtschaftsbereiche beziehen.



★ **Innovation in Europe – Results for the EU, Iceland and Norway – Daten 1998–2001**



Sprachfassung: nur EN
Papierausgabe: 295 Seiten – 21 x 29,7 cm
ISBN 92-894-7262-6
Katalognummer: KS-59-04-257-EN-C
Preis (ohne MwSt.): EUR 30
PDF-Datei: 2800 KB

Diese Veröffentlichung stellt die Ergebnisse der Dritten Gemeinschaftserhebung zur Innovationsstatistik dar. Die wichtigsten dargestellten Themen beziehen sich auf eine allgemeine Beschreibung der Innovationsleistung in Europa, Innovation in den einzelnen Unternehmensgrößenklassen und Wirtschaftsbereichen sowie die Beschäftigung und die Marktmerkmale der Innovatoren.

★ **Statistiken über Wissenschaft und Technologie – Daten 1991–2001**



Sprachfassungen: DE, EN, FR
Papierausgabe: 180 Seiten – 21 x 29,7 cm
ISBN 92-894-4445-2
ISSN 1725-1583
Katalognummer: KS-CT-02-001-DE-C
Preis (ohne MwSt.): EUR 29,50
PDF-Dateien:
Teil 1: 1870 KB, 59 Seiten; Teil 2: 3250 KB, 124 Seiten

Diese Publikation richtet sich an ein allgemeines Publikum sowie an die Fachwelt und ist wie folgt gegliedert: Teil I ist der Analyse der jüngsten Trends in FuE und im Patentwesen gewidmet. In Teil II, der vor allem für den sachkundigen Nutzer bestimmt ist, wird eine genaue Erläuterung zu methodischen Fragen gegeben. Teil III enthält Tabellen, die sowohl die ursprünglichen Daten als auch abgeleitete Indikatoren umfassen und es dem Nutzer ermöglichen sollen, sich selbst ein Bild von der Lage im Bereich Forschung und Entwicklung in Europa und in anderen Teilen der Welt zu machen.

★ **Statistics on science and technology – Daten 1980–2002**



Sprachfassungen: Dreisprachige Ausgabe in DE/EN/FR

Format: CD-ROM

ISBN 92-894-6216-7

Katalognummer: KS-CG-03-001-3A-Z

Preis (ohne MwSt.): EUR 140

Die CD-ROM „Statistiken über Wissenschaft und Technologie“ enthält die letzten aktualisierten Eurostat-Daten für die Bereiche: staatliche Mittelzuweisungen für FuE (GBAORD), FuE-Ausgaben und FuE-Personal, Humanressourcen in Wissenschaft und Technologie (HRST) und Beschäftigung im Hochtechnologiesektor (EHT). Die Daten stehen für die EU-Mitgliedstaaten, für Island, Norwegen sowie für andere Staaten wie Japan und die USA. HRST- und EHT-Daten gibt es auch für die Beitrittsländer. Die Datenreihen decken einen Zeitraum zwischen 1980 und 2002 ab. Der Zeitraum kann jedoch je nach Indikator unterschiedlich sein. Die Daten werden auf der Basis amtlicher nationaler Quellen und der Gemeinschaftlichen Arbeitskräfteerhebung zusammengestellt. Im Allgemeinen werden international anerkannte Konzepte und Begriffsbestimmungen verwendet auf der Basis der Empfehlungen der zur so genannten Frascati-Familie gehörenden Handbücher („Frascati-Handbuch“, „Patent-Handbuch“, „Canberra-Handbuch“) und des Eurostat-Regional-Handbuches.

★ **Science and technology in Europe – Statistical pocketbook – Daten 1991–2001**



Sprachfassung: nur EN

Papierausgabe: 84 Seiten – 10,5 x 21 cm

ISBN 92-894-5807-0 – ISSN 1725-5821

Katalognummer: KS-43-03-500-EN-C

Preis (ohne MwSt.): EUR 10

PDF-Datei: 825 KB

Diese zweite Ausgabe von „Science and technology in Europe – Statistical pocketbook“, die vom Eurostat-Referat Forschung und Entwicklung, Methoden und Datenanalysen erarbeitet wurde, befasst sich mit den Schlüsselindikatoren für Forschung und Technologie in Europa sowie mit den wichtigsten Wettbewerbern in diesem Bereich. Die Veröffentlichung, die sowohl den allgemein interessierten Leser als auch die Fachwelt ansprechen soll, beinhaltet eine Auswahl von Tabellen und Zahlen der Bereiche staatliche Haushaltsmittelzuweisungen oder Ausgaben für FuE (GBAORD), FuE-Aufwendungen und -Personal, Patente, Innovation, Handel mit Hochtechnologieprodukten, wissenschaftliches und technisches Personal (HRST) und Beschäftigung in Hochtechnologiebranchen sowie in wissensintensiven Sektoren. Die Daten beziehen sich auf die EU-15. Soweit verfügbar sind –zwecks internationaler Vergleichbarkeit – ebenfalls Daten von Island, Japan, Norwegen und den USA enthalten.

STATISTIK KURZ GEFASST*(Auswahl von Heften des ersten Halbjahres 2004)*

- **Frauen, Wissenschaft und Technologie: Messung der aktuellen Fortschritte auf dem Gebiet der Gleichstellung**
Katalognummer: KS-NS-04-006-DE-N
PDF-Datei: 360 KB – Veröffentlichungstag: 26.5.2004
- **Quellen und Mittel für Innovationen in der EU**
Katalognummer: KS-NS-04-005-DE-N
PDF-Datei: 310 KB – Veröffentlichungstag: 26.2.2004
- **FuE-Ausgaben in den europäischen Regionen**
Katalognummer: KS-NS-04-003-DE-N
PDF-Datei: 380 KB – Veröffentlichungstag: 18.2.2004
- **FuE-Personal in den europäischen Regionen**
Katalognummer: KS-NS-04-004-DE-N
PDF-Datei: 270 KB – Veröffentlichungstag: 18.2.2004
- **Handel mit Spitzentechnologieprodukten, Beschäftigung und Wertschöpfung in den Hochtechnologisektoren des produzierenden Gewerbes und den wissensintensiven Dienstleistungssektoren**
Katalognummer: KS-NS-04-002-DE-N
PDF-Datei: 370 KB – Veröffentlichungstag: 17.2.2004
- **Innovationsergebnisse und -hemmnisse**
Katalognummer: KS-NS-04-001-DE-N
PDF-Datei: 320 KB – Veröffentlichungstag: 12.2.2004
- **Annäherung an die EU? Ein Vergleich hochqualifizierter Humanressourcen in der EU und den Beitrittsländern**
Katalognummer: KS-NS-03-009-DE-N
PDF-Datei: 380 KB – Veröffentlichungstag: 19.1.2004

» DATENBANKINFORMATIONEN**Forschung und Entwicklung**

FuE-Indikatoren werden oft als die Grundpfeiler der wirtschaftlichen Entwicklung, Innovation und Wachstum angesehen. Dieser Bereich liefert den Nutzern Daten hinsichtlich der FuE-Ausgaben und FuE-Personal, aufgegliedert nach folgenden institutionellen Sektoren: Wirtschaft, Staat, Hochschule, private Institute ohne Erwerbzzweck und alle Sektoren. Die Daten wurden zusammengetragen und weiter aufgegliedert, entsprechend der in der „Allgemeinen Richtlinie für statistische Übersichten in Forschung und experimenteller Entwicklung“ – Frascati-Handbuch, OECD, 2002.

Die für die Mitgliedstaaten, Island, Norwegen, die Kandidatenländer, Japan und die USA vorhandenen Daten wurden gemäß einer

gegenseitigen Vereinbarung erhoben. Seit dem Referenzjahr 2003 beruht die Datenerhebung auf der Kommissionsrichtlinie über Statistiken in Wissenschaft und Technologie.

Beschäftigung im Sektor der Hochtechnologie

Dieser Bereich liefert den Benutzern Daten (in Tausenden) über die Beschäftigung in den Sektoren der Hochtechnologie (verarbeitendes Gewerbe und Dienstleistungen), aufgeschlüsselt nach Regionen (bis zur Ebene NUTS 2) für die 15 EU-Mitgliedstaaten. Die Daten werden von der Arbeitskräfteerhebung der Gemeinschaft geliefert (Themenbereich 3: Bevölkerung und soziale Bedingungen) und sind in absoluten Zahlen und in Prozent der Beschäftigten insgesamt ausgedrückt.

Humanressourcen im Wissenschafts- und Technologiebereich

Dieser Bereich bietet Nutzern Daten zu Humanressourcen im Wissenschafts- und Technologiebereich (HRST). Aufschlüsselungen werden nach Geschlecht, Alter, Region, Tätigkeitsbereich, Beschäftigung und schulischem Umfeld angegeben, obwohl darauf hinzuweisen ist, dass alle Kombinationen nicht möglich sind. Die Daten zu Vorräten und Mobilität stammen von der Erhebung der Gemeinschaft über die Zahl der Arbeitskräfte (Community Labour Force Survey), während die Daten zur Bildung der Bildungs-Datenbank entnommen werden; beide sind in Thema 3 zu finden: Bevölkerung und soziale Bedingungen.

Innovationserhebung in EU-Unternehmen

Dieser Bereich erfasst Statistiken über die Anzahl von Unternehmen, die neue oder verbesserte Produkte oder Prozesse eingeführt haben, Umsätze mit neuen oder verbesserten Produkten, Innovationsaufwendungen, Ziele und Hemmnisfaktoren für Innovation im Bereich der Handelsbetriebe (alle verarbeitenden Gewerbe und mehrere Dienstleistungssektoren). Das Referenzjahr ist 1996.

Forschung und Entwicklung: Staatliche Aufwendungen für FuE

Staatliche Aufwendungen für FuE sind eines der Mittel, um die Unterstützung von FuE-Aktivitäten durch Regierungen einzuschätzen oder anders ausgedrückt, um die Bedeutung zu erkennen, die Regierungen der Förderung von FuE-Aktivitäten beimessen.

GBAORD-Daten enthalten die gesamten Mittelzuweisungen für FuE-Aktivitäten, sei es im zentralen oder Bundeshaushalt; öffentliche Mittel für FuE sind in sozioökonomische Ziele aufgegliedert, nach der NABS-Systematik zur Analyse und zum Vergleich der wissenschaftlichen Programme und Haushalte (*Nomenclature for the analysis and comparison of scientific programmes and budgets*, Eurostat, 1994).

Die Ausgaben-Indikatoren sind in nationaler Währung (NAC), in jeweiligen EUR, in jeweiligen EUR pro Einwohner, in jeweiligem KKS, in konstantem 1995 KKS, in konstantem 1995 KKS pro Einwohner, als Prozentanteil des BIP und als Prozentanteil der gesamten Staatsausgaben angegeben.

GBAORD-Daten sind auch in anderen Aufschlüsselungsarten verfügbar (NABS_OTH); diese Aufschlüsselungen verweisen insbesondere auf Biotechnologie, IT und Entwicklungsländer.

Die Daten stammen von den Mitgliedstaaten, Island und Norwegen, während sie für Japan und die Vereinigten Staaten von der OECD zur Verfügung gestellt werden – Hauptindikatoren für Wissenschaft und Technologie (MSTI).

Patent-Systeme in Europa und Amerika

Dieser Bereich bietet Benutzern Angaben zu Patentanmeldungen beim Europäischen Patentamt (EPO) und zu in den Vereinigten Staaten vom USPTO (dem amerikanischen Patent- und Markenamt) erteilten Patenten. In der Kollektion *Patent applications to EPO by date of filing* (Patentanmeldungen beim EPO nach Anmeldetag) sind die Daten auf nationaler und regionaler Ebene angegeben, sowohl für die gesamten Patente als auch für Patente in Hi-Tech-Bereichen. Daten werden vom EPO zur Verfügung gestellt und nach der IPC (Internationale Patentklassifikation) aufgegliedert. Daten in der Kollektion *Patent granted by USPTO by date of publication* (vom USPTO erteilte Patente nach Veröffentlichungstag) wurden vom USPTO zur Verfügung gestellt und sind nur auf nationaler Ebene verfügbar.

Bestellformular für verkaufte Veröffentlichungen

Zu senden an ein Verkaufsbüro Ihres Landes.
Siehe Adressen im Internet (www.publications.eu.int).
Bitte senden Sie mir folgende Veröffentlichungen:

ANZAHL	TITEL	KATALOGNUMMER

Zahlung bei Erhalt der Rechnung.

Name und Adresse

Datum und Unterschrift
