

Références statistiques

La note d'information sur les produits et les services d'Eurostat

Sommaire

Gros plan sur...	
Les dix nouveaux pays membres.....	2-4
Nouvelles publications et bases de données	
Économie et finances	5
Population et conditions sociales	5-7
Industrie, commerce et services	7-9
Agriculture et pêche	9-10
Commerce extérieur.....	11
Transports	11-13
Environnement et énergie.....	13-14
Science et technologie.....	14-15
Eurostat en bref.....	15
Eurostat sur l'internet.....	16

Un vent nouveau sur la politique de diffusion à Eurostat

Cher lecteur,

Eurostat a décidé de repenser radicalement sa politique de diffusion puisque l'office appliquera le principe de la gratuité dès le quatrième trimestre de cette année. Cette nouvelle politique est lourde de conséquences pour Eurostat. Le nombre d'utilisateurs qui auront accès à nos données devrait très vite se multiplier par dix, comme en ont fait l'expérience les États membres qui se sont engagés sur cette voie. Cette nouvelle situation devrait constituer un défi majeur pour Eurostat.

Les premiers jalons de l'accès gratuit à nos publications et à nos données ont déjà été posés. **Toutes les publications d'Eurostat sont d'ores et déjà téléchargeables gratuitement en format PDF à partir de notre site web.**

En outre, quelque 1 000 tableaux comprenant les indicateurs à court terme et à long terme les plus fréquemment utilisés et demandés sont librement disponibles sur notre site web.

Eurostat prépare actuellement ses bases de données en vue de l'accroissement potentiel de la demande de données gratuites en s'attachant à améliorer la convivialité, la documentation et le temps de réponse.

Il importe également d'identifier les limites de la diffusion gratuite. Les dispositions juridiques des États membres mettent un frein à la publication des données à des niveaux plus détaillés. Il convient d'examiner plus avant les limites de la diffusion gratuite et de trouver des solutions pour traiter les restrictions que nous serons amenés à apporter.

Un autre volet important de la diffusion gratuite est l'organisation du soutien des utilisateurs dans les différents pays. Ce type d'assistance doit toutefois se limiter à des conseils sur l'endroit où trouver les données ainsi que les informations méthodologiques pertinentes. Les Data Shops tels que nous les connaissons aujourd'hui seront amenés à disparaître, mais nous sommes persuadés que des fournisseurs privés proposeront les services à valeur ajoutée dont les utilisateurs ont besoin.

Nous vous tiendrons informé de cette évolution dans le prochain numéro de *Références statistiques*.

Gunter Schäfer
Chef de l'unité
«Information et diffusion»

Notre mission est de fournir
à l'Union européenne un service
d'information statistique de qualité.

COMMISSION EUROPÉENNE



Les dix nouveaux États membres

Depuis le 1^{er} mai 2004, l'élargissement le plus important de l'histoire de l'Union européenne (UE) est devenu réalité. Ces dernières années, les nouveaux États membres ont fourni des efforts particuliers pour adopter l'acquis communautaire de façon à être bien préparés à l'adhésion. Ces efforts ont porté également sur les systèmes statistiques nationaux. Les nouveaux pays sont bien conscients que des statistiques de grande qualité sont cruciales pour toutes les politiques de l'UE. En outre, ils sont prêts à relever le défi pour devenir participants actifs du système statistique européen et sont en mesure de contribuer à son développement. Durant la phase de préparation, la combinaison des efforts des statisticiens des anciens États membres, forts de leur expertise, des collègues des nouveaux États membres, prêts à partager leurs informations sur leurs travaux quotidiens, et du personnel d'Eurostat a permis de réaliser des progrès considérables.

L'assistance proposée a été utilisée à bon escient, si bien qu'aujourd'hui des statistiques de qualité et comparables sont disponibles.

L'établissement et l'harmonisation des données ainsi que la préparation des publications exigent une collaboration et un engagement constants de la part d'un grand nombre de contributeurs. Les unités de

production d'Eurostat ont réalisé des efforts considérables en vue d'intensifier la collecte de données dans leurs domaines respectifs, en particulier auprès des nouveaux États membres. Depuis l'élargissement, la politique d'Eurostat est de publier des agrégats EU-25 et des données pertinentes pour l'ensemble des vingt-cinq États membres. Dans la mesure du possible, des données agrégées EU-15 seront également fournies durant une certaine période. Des données sur les nouveaux États membres sont à présent incluses dans les principales publications d'Eurostat, à côté des statistiques des autres

États membres. Vous trouverez ci-après une série de produits et de domaines de bases de données qui donnent déjà une bonne image de la situation de la vie économique et sociale dans les nouveaux États membres, avec des agrégats EU-15 et EU-25.

Des publications spécifiques sur les anciens pays candidats ou sur les candidats actuels, parues durant la phase de préparation à l'élargissement, sont également mentionnées afin de donner une vue d'ensemble complète et de permettre des comparaisons. ■




© European Community, 2004



PRODUITS ASSOCIÉS

★ Eurostatistics – Data for short-term economic analysis – Abonnement annuel 2004



Formats: papier, PDF
Version linguistique: uniquement EN
Code abonnement: VH1000
ISSN 1725-8111
Prix de l'édition papier: 180 EUR

«Eurostatistiques – Données pour l'analyse de la conjoncture» montre l'évolution de l'activité économique dans l'Union européenne, la zone euro et les États membres. Ce mensuel donne un cadre synthétique de la situation macroéconomique récente. Il contient des données mensuelles et trimestrielles présentées selon une classification économique des indicateurs tels que production, demande, prix, marché du travail, échanges internationaux, marchés monétaires et financiers.

★ EC economic data pocketbook – Parution trimestrielle – Abonnement annuel 2004



Formats: papier, PDF
Version linguistique: uniquement EN
Code abonnement: VBO000
ISSN 1026-0846
Prix de l'édition papier: 40 EUR

EC economic data pocketbook est une collection de données aisément consultables sur plusieurs domaines concernant les agrégats européens, les États membres et leurs principaux partenaires économiques. Concentré sur les aspects structurels de l'économie de l'UE, il contient une majorité d'observations annuelles, complétées cependant par une sélection d'indicateurs mensuels et trimestriels.

★ **Intra- and extra-EU trade – Données mensuelles – Nomenclature combinée**



Format: CD-ROM/DVD
Versions linguistiques: trilingue, DE/EN/FR
Code abonnement: OCDROO
Numéro de catalogue: KS-CK-04-000-3A-Z
ISSN 1017-6594
Prix de l'abonnement annuel du CD-ROM/DVD: 4 020 EUR
Contient 11 CD-ROM/DVD et 2 suppléments sur CD-ROM/DVD
Prix isolé: 700 EUR

Ce CD-ROM est publié mensuellement. Il contient les statistiques des échanges commerciaux des pays membres, les nomenclatures de produits et de pays, des notes méthodologiques, l'état des données disponibles et un manuel d'utilisation. Il inclut maintenant également les données relatives aux nouveaux pays membres et la base de données Prodcum (précédemment CD-ROM Europroms).

À partir du n° 8/2004, la publication sera exclusivement fabriquée sous forme de DVD!

La nouvelle UE à Vingt-cinq comparée à l'UE à Quinze


Avec l'adhésion de dix nouveaux États membres – la République tchèque, l'Estonie, Chypre, la Lettonie, la Lituanie, la Hongrie, Malte, la Pologne, la Slovaquie et la Slovaquie –, l'Union européenne connaît le plus grand élargissement de son histoire. Quel sera l'impact des dix pays adhérents sur la nouvelle UE comparée à l'UE à Quinze? Et comment l'UE à Vingt-cinq se situera-t-elle par rapport aux États-Unis?

À cette occasion, Eurostat, l'office statistique des Communautés européennes, a publié un ensemble d'indicateurs économiques et sociaux (1) qui dessine un portrait de l'Union européenne à Vingt-cinq.

(1) Pour plus de précisions, veuillez consulter le site internet d'Eurostat: <http://europa.eu.int/comm/eurostat/>. Communiqué de presse: 36/2004.



★ **Statistical yearbook on candidate countries – Data 1997–2001**



Formats: papier, PDF
Version linguistique: uniquement EN
Numéro de catalogue: KS-AG-03-001-EN-C
ISBN 92-894-5523-3
Prix de l'édition papier: 30 EUR
Taille/pages: 3 000 kb; 194 p.

Cet annuaire couvre la période 1997-2001. Il inclut des tableaux détaillés sur la démographie, l'éducation, la recherche et le développement, les conditions sociales et la main-d'œuvre, les comptes nationaux et les finances, l'agriculture, l'énergie, l'industrie et la construction, le commerce de détail et le tourisme, les transports, les télécommunications et la société de l'information, le commerce extérieur et l'environnement. L'annuaire contient la plupart des indicateurs structurels qui ont été adoptés par le Conseil européen pour évaluer la stratégie de compétitivité de Lisbonne. Ces indicateurs ont été intégrés dans les chapitres thématiques de l'annuaire et peuvent être reconnus par un logo spécifique.

★ **Enlarging the EU statistical network**



Formats: papier, PDF
Version linguistique: uniquement EN
Numéro de catalogue: KS-57-03-596-EN-C
ISBN 92-894-6948-X
Taille/pages: 3 000 kb; 132 p.
Pour commander une copie gratuite de la version papier: marina.somers@cec.eu.int

Cette publication contient des informations sur les systèmes statistiques nationaux des treize anciens pays candidats et s'attache aux aspects suivants: cadre juridique et capacité administrative des statistiques officielles, principaux fournisseurs de données statistiques, organisation des instituts nationaux de statistique (INS) et notamment ressources en personnel et ressources financières, principales activités et productions statistiques ainsi que méthodologies appliquées. Elle se présente comme une source de référence sur la façon dont les statistiques sont produites dans les pays candidats et sur le type d'informations disponibles. Elle a été préparée dans le cadre du programme Phare multibénéficiaire pour la coopération statistique dans l'objectif de mieux diffuser l'information sur les statistiques officielles dans les pays candidats, et ce dans la perspective de l'approche de l'élargissement.

★ SMEs in Europe – Candidate countries



Formats: papier, PDF
Version linguistique: uniquement EN
Numéro de catalogue: KS-CJ-04-001-EN-C
ISBN 92-894-4965-9
Prix de l'édition papier: 14,50 EUR
Taille/pages: 791 kb; 103 p.

SMEs in Europe – Candidate countries a été conçu, au cours de la phase terminale de l'adhésion, pour présenter un ensemble complet de données permettant au lecteur de comparer la structure et la performance des activités à travers la totalité de l'UE et des pays candidats. La publication présente des données fondées sur la méthodologie harmonisée pour les pays candidats et un agrégat de l'EU-15. Les informations sont issues de diverses séries de bases de données d'Eurostat, à savoir les données structurelles sur les entreprises (SBS), l'enquête sur la formation professionnelle continue (CVTS) et l'enquête sur les coûts de la main-d'œuvre (LCS). Les données sont le plus souvent présentées selon les définitions types des PME (classées en fonction du nombre d'employés) et selon les principales activités économiques des entreprises (conformément à la classification de la NACE). Dans la plupart des cas, les informations se rapportent à la période disponible la plus récente, à savoir l'année de référence 2001.

STATISTIQUES EN BREF

- **Produit intérieur brut régional des pays candidats, 2001**
Numéro de catalogue: KS-DN-04-002-FR-N
Format: fichier PDF de 495 kb
Date de sortie: 16 avril 2004
- **Produit intérieur brut régional dans l'Union européenne, 2001**
Numéro de catalogue: KS-DN-04-001-FR-N
Format: fichier PDF de 630 kb
Date de sortie: 16 avril 2004
- **Un aperçu des économies des pays adhérents**
Numéro de catalogue: KS-NJ-04-017-FR-N
Format: fichier PDF de 300 kb
Date de sortie: 18 mars 2004
- **Taux d'intérêt à long terme dans les pays adhérents**
Numéro de catalogue: KS-NJ-04-021-FR-N
Format: fichier PDF de 320 kb
Date de sortie: 29 avril 2004
- **Évolution des statistiques conjoncturelles dans les pays candidats**
Numéro de catalogue: KS-NP-04-001-FR-N
Format: fichier PDF de 320 kb
Date de sortie: 16 janvier 2004
- **Les PME dans les pays candidats**
Numéro de catalogue: KS-NP-04-005-FR-N
Format: fichier PDF de 300 kb
Date de sortie: 9 février 2004
- **Poids utilisés dans les statistiques conjoncturelles à la suite de l'élargissement**
Numéro de catalogue: KS-NP-04-020-FR-N
Format: fichier PDF de 300 kb
Date de sortie: 11 mai 2004

BASES DE DONNÉES

Indicateurs conjoncturels européens et nationaux:

alors que l'Union économique et monétaire est instaurée dans l'UE depuis 1999, les statistiques économiques infra-annuelles pour la zone euro et l'Union européenne dans son ensemble ont gagné et gagneront de plus en plus en importance opérationnelle dans la prise de décision collective et individuelle. La dynamique des économies de l'UE, et plus particulièrement de l'économie de la zone euro, doit être constamment évaluée. La section «euro-indicateurs» (<http://www.europa.eu.int/comm/euroindicators>) est réservée aux statistiques économiques infra-annuelles, telles que les prix à la consommation, les comptes nationaux, la balance des paiements, le commerce extérieur, l'industrie, l'énergie, le commerce et les services, le marché du travail, une série d'indicateurs monétaires et financiers de la Banque centrale européenne ainsi que les résultats d'enquêtes sur la situation des affaires et les consommateurs menées par la direction générale des affaires économiques et financières de la Commission européenne.

Le site est mis à jour sur une base journalière et offre un accès gratuit à des indicateurs clés de l'UE et de la zone euro. Cette base de données offre un volume inégalé de données européennes et nationales, la plupart du temps harmonisées, et surtout documentées et structurées d'une manière uniforme. Les données peuvent être extraites en ligne à l'aide d'un nouveau navigateur convivial. Des extractions sur mesure peuvent être effectuées sur demande. La fonction d'alerte permet en outre d'être tenu au courant de l'actualité statistique.

Statistiques régionales: REGIO est le domaine relatif aux principaux aspects de la vie économique dans l'Union européenne au niveau régional. Créé en 1975, REGIO est subdivisé en dix domaines statistiques: démographie, comptes économiques, chômage, enquêtes par échantillonnage sur les forces de travail, statistiques énergétiques, transports, agriculture, conditions de vie, tourisme et statistiques relatives aux activités de recherche et de développement. Les régions sont classées selon un système spécifique appelé NUTS (nomenclature des unités territoriales statistiques).

Nouvelles publications et bases de données





Cette section des *Références statistiques* fournit des informations sur les publications les plus récentes du catalogue Eurostat.

Pour chaque thème, nous indiquons également les numéros des *Statistiques en bref* et les bases de données qui contiennent de plus amples informations sur le sujet.

Rappelez-vous que presque toutes les publications papier d'Eurostat sont également disponibles en format électronique (PDF) et peuvent être obtenues via notre site internet; les versions papier ou CD-ROM/DVD peuvent être commandées auprès du réseau de vente de l'Office des publications officielles des Communautés européennes.

Pour des précisions concernant les modalités d'achat des publications d'Eurostat, reportez-vous à la page 15.

Tous les prix indiqués s'entendent hors TVA et frais d'expédition.

	Commentaires	Ces pictogrammes vous aideront à identifier le contenu spécifique de chaque publication d'Eurostat décrite dans ce numéro de <i>Références statistiques</i> . Ils sont complétés par des données bibliographiques.
	Tableaux	
	Graphiques	
	Cartes	

Codes langues: DE (allemand), EN (anglais), FR (français)

ÉCONOMIE ET FINANCES

BASES DE DONNÉES



© European Community, 2004

Échanges internationaux de services, investissement direct, balance des paiements: ce domaine couvre les statistiques portant sur les sujets suivants: l'investissement direct (apports, produits et positions) ventilé par situation géographique et par activité économique; les échanges internationaux de services ventilés par situation géographique détaillée; le commerce des filiales étrangères; la balance des paiements des institutions de l'UE; la balance trimestrielle des paiements. Se fondant sur les chiffres de l'Union européenne, ce domaine rapporte les données concernant les États membres de l'UE, les pays candidats, la Norvège, les États-Unis, le Japon, la Suisse (investissement direct uniquement) et l'Islande (investissement direct et balance trimestrielle des paiements).

Parité entre les prix et le pouvoir d'achat: ce domaine comprend quatre collections pour chaque pays: indices harmonisés des prix à la consommation (données annuelles et mensuelles), indices des prix à la consommation au niveau national (données annuelles et mensuelles), comparaison du coût de la vie dans l'Union européenne, Bruxelles = 100 (données annuelles), et parité du pouvoir d'achat pour la consommation privée (comparaison par pays, données annuelles).

POPULATION ET CONDITIONS SOCIALES



★ Statistiques de la santé – Chiffres clés sur la santé 2002 – Données 1970–2001



Formats: papier, PDF
Versions linguistiques:
DE, EN, FR
Numéro de catalogue:
KS-08-02-002-FR-C
ISBN 92-894-3731-6
Prix de l'édition papier:
45 EUR
Taille/pages: 4 730 kb;
456 p.

Cette deuxième édition des *Chiffres clés sur la santé* répond à la demande croissante de la politique communautaire de la santé, qui souhaite disposer d'un ensemble de données sur la santé et d'indicateurs qui soient complets, cohérents et comparables au niveau international. Cette demande s'exprime dans le nouveau programme d'action communautaire dans le domaine de la santé publique (2003–2008). Le présent rapport est surtout remarquable par le fait qu'Eurostat y réunit des informations portant sur un vaste éventail de questions liées à la santé et provenant des sources de données les plus autorisées dans le monde: «NewCronos» d'Eurostat, «Éco-santé» de l'Organisation de coopération et de développement économiques (OCDE), «Santé pour tous» de l'Organisation mondiale de la santé (OMS), Organisation des Nations unies pour l'alimentation et l'agriculture (FAO), Organisation internationale pour la recherche sur le cancer, EuroHIV, études épidémiologiques spécifiques, etc. Cette publication contient principalement des informations sur l'état de santé de la population, sur les maladies les plus importantes ainsi qu'une description statistique des systèmes de soins de santé. Mais les *Chiffres clés sur la santé* abordent également d'autres aspects, à savoir les modes de vie (alimentation, tabagisme, consommation d'alcool, activités physiques, toxicomanie), la mortalité (mortalité infantile, causes de décès) ainsi que les risques pour la santé liés à l'environnement, aux conditions de travail, aux loisirs et à la circulation. Les *Chiffres clés sur la santé* couvrent les quinze anciens États membres de l'UE, de même que l'Islande, le Liechtenstein, la Norvège et la Suisse.

★ Living conditions in Europe – Statistical pocketbook



Formats: papier, PDF
Version linguistique: uniquement EN
Numéro de catalogue: KS-53-03-831-EN-C
ISBN 92-894-5885-2
Prix de l'édition papier: 10 EUR
Taille/pages: 525 kb; 109 p.

L'objectif de l'édition 2003 du *Pocketbook* statistique *Living conditions in Europe* («Conditions de vie en Europe») est de fournir une image complète des conditions de vie actuelles dans les quinze anciens États membres de l'Union européenne ainsi que dans les quatre pays de l'Association européenne de libre-échange (AELE) pour lesquels les informations sont disponibles. Les données sont tirées d'un large éventail de sources harmonisées disponibles à Eurostat, telles que l'enquête communautaire sur les forces de travail (EFT) et le panel communautaire des ménages (PCM). Différents secteurs du domaine social sont décrits par une sélection d'indicateurs présentés dans des tableaux et des diagrammes et sont accompagnés d'un court commentaire.

★ European social statistics – Social protection – Expenditure and receipts



CD-ROM inclus!



Formats: papier, PDF
Version linguistique: uniquement EN
Numéro de catalogue: KS-DC-04-001-EN-C
ISBN 92-894-7052-6
Prix de l'édition papier (CD-ROM compris): 45 EUR
Taille/pages: 2 730 kb; 135 p. (sans les données reprises sur le CD-ROM)

Cette publication présente les dépenses et les recettes de protection sociale de 1992 à 2001. Les dépenses et les recettes des régimes de protection sociale présentées dans cette publication sont établies selon la méthodologie du manuel Sespros 1996. Sespros signifie «système européen de statistiques intégrées de protection sociale». Ce système harmonisé constitue un instrument d'analyse et de comparaison des flux financiers de la protection sociale.

★ European social statistics – Labour market policy – Expenditure and participants – Data 2002



Format: uniquement PDF
Version linguistique: uniquement EN
Numéro de catalogue: KS-DO-04-001-EN-N
ISBN 92-894-0547-3
Taille/pages: 1,42 Mb; 138 p.

Les données sont disponibles depuis 1998. L'ouvrage comprend des données relatives aux dépenses publiques consacrées aux mesures de la politique du marché de travail (PMT) et au nombre de bénéficiaires de ces mesures (le stock, les entrées et les sorties). La base de données inclut des mesures ciblées sur les personnes au chômage, celles employées mais qui risquent de perdre involontairement leur emploi et les personnes inactives qui ne font pas actuellement partie de la population active mais qui souhaiteraient entrer sur le marché du travail et sont défavorisées à un titre ou à un autre. Les mesures de la politique du marché de travail sont classées de deux façons: par type d'action et par type de dépense. Le type d'action explicite la façon dont une mesure agit pour atteindre ses objectifs (formation professionnelle, incitations à l'emploi).


★ How Europeans spend their time – Everyday life of women and men – Data 1998–2002



Formats: papier, PDF
Version linguistique: uniquement EN
Numéro de catalogue: KS-58-04-998-EN-C
ISBN 92-894-7235-9
Prix de l'édition papier: 10 EUR
Taille/pages: environ 400 kb; 140 p.

Ce *Pocketbook* est le premier compendium de statistiques européennes sur la façon dont les Européens passent leur temps. Il vise à jeter la lumière sur la façon dont les femmes et les hommes organisent leur vie quotidienne dans dix pays européens. En particulier, il fournit des informations sur les possibilités de concilier la vie professionnelle et la vie familiale – statistiques sur la division entre les femmes et les hommes du travail rémunéré et domestique. Les enquêtes sur l'utilisation du temps (TUS) peuvent être également utilisées pour produire, par exemple, des statistiques sur le travail volontaire, les soins, la mobilité et le temps libre. Les sources statistiques pour cette publication sont les enquêtes nationales sur l'utilisation du temps qui ont été menées dans plusieurs pays européens. Dix pays européens, la Belgique, l'Allemagne, l'Estonie, la France, la Hongrie, la Slovaquie, la Finlande, la Suède, le Royaume-Uni et la Norvège, ont été inclus dans cette présentation.

★ Statistiques de population – Données 1960-2003



CD-ROM inclus!



Formats: papier, PDF
Versions linguistiques: DE, EN, FR
Numéro de catalogue: KS-BP-04-001-FR-C
ISBN 92-894-7438-6
ISSN 1725-8671
Prix de l'édition papier (CD-ROM compris): 33 EUR
Taille/pages: 3 Mb (sans les données reprises sur le CD-ROM); 188 p.

La présente publication dresse un portrait statistique global de la population européenne et contient des informations sur l'UE et le monde, sur la fécondité, la mortalité et la nuptialité, sur la migration ainsi que sur la composition et la structure de la population. Les données concernent les vingt-cinq États membres de l'UE et, dans une moindre mesure, l'Espace économique européen, la Bulgarie, la Roumanie ainsi que certains pays des Balkans occidentaux. Des données relatives aux États-Unis et au Japon sont parfois présentées afin de garantir des comparaisons internationales de haut niveau. La présente publication contient également une analyse régionale de tous les pays de l'UE.

STATISTIQUES EN BREF

- **La protection sociale en Europe**
Numéro de catalogue: KS-NK-04-006-FR-N
Format: fichier PDF de 300 kb
Date de sortie: 23 avril 2004
- **Temps de travail**
Numéro de catalogue: KS-NK-04-007-FR-N
Format: fichier PDF de 340 kb
Date de sortie: 27 avril 2004
- **Formation des ménages dans l'UE – Parents isolés**
Numéro de catalogue: KS-NK-04-005-FR-N
Format: fichier PDF de 310 kb
Date de sortie: 19 avril 2004

BASES DE DONNÉES

Démographie: ce domaine fournit des chiffres détaillés sur la population, la fécondité, la mortalité, le mariage et le divorce et couvre les principaux indicateurs démographiques. Il propose également certaines informations relatives aux projections sur la population, la main-d'œuvre et les ménages.

Enquête sur les forces de travail: il s'agit d'une enquête auprès des ménages, qui fournit des données sur la population (personnes vivant dans des ménages privés), la population au travail et la population étrangère. L'accent est mis principalement sur l'emploi, le chômage et l'inactivité. Les informations disponibles sur ces thèmes comprennent les caractéristiques de l'activité professionnelle, les horaires de travail, les professions, les activités économiques, la durée du chômage et les méthodes de recherche d'emploi. Les tableaux sont ventilés par âge et par sexe.

INDUSTRIE, COMMERCE ET SERVICES



★ European business – Facts and figures – Data 1998-2002



CD-ROM inclus!



Formats: papier (avec CD-ROM), PDF
Version linguistique: uniquement EN
Numéro de catalogue: KS-BW-04-001-EN-C
ISBN 92-894-5433-4
ISSN 1681-2050
Prix de l'édition papier (CD-ROM compris): 50 EUR
Version papier: 421 p.

La publication «Entreprises européennes» vise à fournir une série d'informations harmonisées sur l'ensemble des activités industrielles et de services de l'Union européenne. L'édition 2004 inclut des données pour les dix nouveaux États membres, qui, selon leur disponibilité, ont été entièrement intégrées dans la publication, en insérant les totaux EU-25 où cela était possible. Ces données retracent les principales tendances au niveau de la production, de l'emploi et du commerce extérieur. Les commentaires proposés portent essentiellement sur le niveau à trois chiffres de la nomenclature statistique des activités économiques dans la Communauté européenne (NACE rév. 1). Les chapitres de la publication «Entreprises européennes» sont en grande partie structurés sur la base de leur code NACE, en commençant par l'énergie et les industries extractives et en finissant par les services, la société de l'information et les médias. Le CD-ROM contient les commentaires, les tableaux et les chiffres de la publication papier ainsi qu'une base de données contenant plusieurs séries additionnelles (par exemple des séries chronologiques plus longues ou des ventilations par État membre). Les statistiques sous-jacentes à ce module de données peuvent être aisément consultées à l'aide du navigateur spécial d'Eurostat EVA (Eurostat Visual Application). Les données peuvent être extraites et exportées à des fins de traitement vers d'autres applications électroniques (bases de données ou feuilles de calcul). Le CD-ROM fournit en outre de nombreuses informations de base concernant les dispositions législatives, sources et classifications pertinentes, ainsi qu'un glossaire des termes utilisés.

Version PDF en six chapitres

- Chapitre 1: Energy, water and construction, 1,8 Mb
- Chapitre 2: Chemicals and metals, 1,9 Mb
- Chapitre 3: Capital goods industries, 1,9 Mb
- Chapitre 4: Consumer goods and media, 2,1 Mb
- Chapitre 5: Trade and tourism, 1,7 Mb
- Chapitre 6: Business services, 2,3 Mb


★ Quarterly panorama of European business statistics



Formats: papier, PDF
 Versions linguistiques:
 version papier: EN;
 version PDF: DE, EN, FR
 Numéro de catalogue:
 KS-DL-04-000-FR-N
 ISSN 1725-485X
 Prix de l'édition papier
 (numéro de catalogue:
 KS-DL-04-000-EN-C): 30 EUR
 Taille/pages: 2,2 Mb;
 environ 136 p.
 Code abonnement: VPA000

Le «Panorama trimestriel des statistiques d'entreprises européennes» est un outil qui permet de suivre les tendances à court terme tant de l'économie européenne dans son ensemble que de toute une série de branches d'activité, notamment la construction, le commerce et les services. La ventilation en branches suit globalement le niveau de détail à deux chiffres de la nomenclature NACE. Outre les commentaires sur l'économie de l'UE et la zone euro ainsi que sur chaque branche individuelle, la publication contient également des graphiques et des tableaux portant sur différents indicateurs économiques. La vue d'ensemble est complétée par une comparaison avec les économies américaine et japonaise. Une section spécifique traite plus en profondeur d'un sujet d'actualité particulièrement intéressant.

★ Cinema, TV and radio in the EU – Statistics on audiovisual services – Data 1980–2002



Formats: papier, PDF
 Version linguistique:
 uniquement EN
 Numéro de catalogue:
 KS-BT-03-001-EN-C
 ISBN 92-894-5709-0
 Prix de l'édition papier:
 17,50 EUR
 Taille/pages: 1 Mb;
 164 p.

La publication *Cinema, TV and radio in the EU – Data 1980-2002* est la nouvelle édition rebaptisée de la publication *Statistics on audiovisual services*. Comme les éditions précédentes, elle reprend les données collectées via le questionnaire AUVIS auprès des États membres de l'UE, des pays candidats et des pays membres de l'AELE (les résultats de l'enquête 2002 ont été pris en considération). Cette publication vise à fournir un aperçu statistique du secteur audiovisuel après traitement des données par Eurostat.


★ Employment in the market economy in the European Union – An analysis based on the structural business statistics – Data 2000–2001



Format: uniquement PDF
 Version linguistique:
 uniquement EN
 Numéro de catalogue:
 KS-59-04-944-EN-N
 ISBN 92-894-7495-5
 Taille/pages: 4 Mb; 74 p.

Les statistiques structurelles des entreprises (SBS) représentent la source la plus complète de données sur les entreprises dans l'Union européenne. La publication présente une image assez complète et cohérente, notamment à l'échelle de la production et de l'emploi des entreprises dans les différentes parties de l'Union. Elle indique également la répartition de l'emploi et de la production entre les différentes activités économiques, l'importance relative des entreprises classées par ordre de taille, leur productivité, les coûts de production et la part des investissements.

★ Information society statistics – Pocketbook – Data 1997–2002



Formats: papier, PDF
 Version linguistique:
 uniquement EN
 Numéro de catalogue:
 KS-56-03-093-EN-C
 ISBN 92-894-6429-1
 Prix de l'édition papier:
 10 EUR
 Taille/pages: 1,83 Mb;
 106 p.

Cette troisième édition du *Pocketbook* statistique sur la société de l'information donne un aperçu statistique des données clés relatives à la société de l'information dans l'Union européenne et dans d'autres pays européens. Elle présente des chiffres agrégés permettant d'évaluer l'impact des technologies de l'information et de la communication (TIC) sur les entreprises et les citoyens. La nouvelle édition contient des données sur les nouveaux États membres et les pays candidats.

★ Statistiques du tourisme – Annuaire – Édition 2003 – Données 1990, 1995, 1998–2002



Format: CD-ROM
 Versions linguistiques:
 trilingue, DE/EN/FR
 Numéro de catalogue:
 KS-DS-03-001-3A-Z
 ISBN 92-894-6621-9
 Prix du CD-ROM:
 120 EUR

Ce CD-ROM contient des données sur les statistiques du tourisme des États membres de l'UE. Les données ont été collectées par les autorités nationales conformément à la directive 95/57/CE concernant la collecte d'informations statistiques dans le domaine du tourisme. Elles comprennent principalement les éléments suivants: capacité de l'hébergement touristique collectif, fréquentation des établissements d'hébergement collectif et demande touristique – tourisme interne et émetteur. Les données vont jusqu'à l'année 2002.

★ Sidérurgie – Statistiques annuelles – Édition de clôture



Formats: papier, PDF
 Versions linguistiques:
 trilingue, DE/EN/FR
 Numéro de catalogue:
 KS-BL-03-001-3A-C
 ISBN 92-894-5265-X
 Prix de l'édition papier:
 15 EUR
 Taille/pages: 1 Mb; 73 p.

Ce document statistique annuel présente les statistiques sur la production de fonte, d'acier brut et de produits finis laminés, les indices de production, les commandes nouvelles, les livraisons et carnets de commande, le commerce extérieur des produits sidérurgiques CECA, la consommation et la réception de ferrailles et le nombre de chômeurs partiels.

NB: Le traité CECA (Communauté européenne du charbon et de l'acier) a expiré en juillet 2002, et l'établissement de statistiques sidérurgiques en vertu dudit traité a été arrêté le 31 décembre 2002. À l'avenir, ces statistiques seront intégrées dans le système Procom. En conséquence, la publication de *Sidérurgie – Statistiques annuelles* a pris fin avec ce numéro.

STATISTIQUES EN BREF


- Le tourisme dans l'Union européenne en 2003
 Numéro de catalogue: KS-NP-04-012-FR-N
 Format: fichier PDF de 240 kb
 Date de sortie: 4 mars 2004

BASES DE DONNÉES

Statistiques structurelles sur les entreprises (industrie, construction, commerce et services): c'est actuellement le seul domaine de référence pour les données structurelles sur les entreprises. Toutes les données structurelles sur les entreprises depuis 1995 concernant l'industrie, le commerce, la construction et les services (exception faite des services financiers) sont établies sur la base juridique du règlement (CE, Euratom) n° 58/97 du Conseil ainsi que certaines longues séries chronologiques (NACE rév. 1, G à K, à partir de 1990, NACE rév. 1, C à F, à partir de 1985). Elles contiennent des statistiques ventilées par classes de taille et des statistiques régionales. Les données sur les anciens pays candidats à l'adhésion et les candidats actuels sont généralement disponibles à partir de 1998 (pour un certain nombre d'entre eux, les données sont également disponibles pour les années de référence précédentes).

Le domaine contient également les données détaillées sur les services aux entreprises et une ventilation des statistiques annuelles sur les entreprises par nationalité de l'actionnaire.

European Business Trends – Données conjoncturelles mensuelles et trimestrielles (industrie, construction, commerce de détail et autres services): ce domaine contient des informations pour l'analyse de l'évolution à court terme de l'offre et de la demande, des facteurs de production et des prix dans toutes les activités de marché de l'industrie, de la construction, du commerce de détail, de la réparation et des autres services.



AGRICULTURE ET PÊCHE




★ Agriculture – Annuaire statistique – Données 1993–2002



Formats: papier avec
 CD-ROM, PDF
 Versions linguistiques:
 trilingue, DE/EN/FR
 Numéro de catalogue:
 KS-AQ-04-001-3A-C
 ISBN 92-894-7109-3
 Prix de l'édition papier,
 CD-ROM compris:
 40 EUR
 Taille/pages: environ
 3 Mb (sans le contenu du
 CD-ROM); 210 p.

L'annuaire reprend, sous une forme synthétique, les principales informations des publications d'Eurostat dans les domaines de l'agriculture, de la sylviculture et de la pêche. La base de données «Agris» (sur CD-ROM) comprend les prix, les quantités et les valeurs de la production agricole.

★ Pêche – Annuaire 2003 – Données 1993–2002



Formats: papier avec CD-ROM, PDF
Versions linguistiques: trilingue, DE/EN/FR
Numéro de catalogue: KS-AX-03-001-3A-C
ISBN 92-894-6338-4
Prix de l'édition papier, CD-ROM compris: 40 EUR
Taille/pages: environ 590 kb (sans le contenu du CD-ROM); 67 p.

Ce document statistique comprend des statistiques de la pêche pour les États membres de la Communauté, les pays candidats ainsi que pour d'autres pays importants dans ce secteur économique. Ce volume est divisé en chapitres sur les captures par région de pêche, les captures des espèces principales, la flotte de pêche et le commerce extérieur des produits de la pêche.

Le CD-ROM est une copie du domaine «FISH» de la base de données NewCronos et contient des données pour la période 1950–2002.

★ Forestry statistics – Pocketbook – Data 1990–2002



Formats: papier, PDF
Version linguistique: uniquement EN
Numéro de catalogue: KS-59-04-306-EN-C
ISBN 92-894-4735-4
Prix de l'édition papier: 10 EUR
Taille/pages: 3 Mb; 75 p.

Cette publication est destinée à présenter des informations à jour sur le secteur de la sylviculture dans les pays de l'UE et de l'AELE et les pays candidats. Elle peut être considérée comme un condensé des données d'Eurostat les plus pertinentes concernant le secteur forestier. Ce *Pocketbook* se divise en deux grandes parties. La première décrit de manière générale les ressources forestières, les formes de propriété des forêts, l'état des forêts, l'emploi dans le secteur forestier, la contribution de ce secteur à la formation du produit intérieur brut (PIB) national et la part de l'énergie produite à partir du bois. La seconde partie est consacrée à la production et au commerce du bois et des produits du bois et se fonde sur les données du questionnaire commun sur le secteur forestier, qui résulte de la coopération entre Eurostat, la CEE-ONU, la FAO et l'Organisation internationale des bois tropicaux (OIBT). Cette section du *Pocketbook* contient également des bilans d'approvisionnement concernant la production et le commerce du bois, des panneaux dérivés du bois, du papier et du carton. Les tableaux et les chiffres établis à partir des données d'Eurostat se réfèrent principalement à la base de données NewCronos d'Eurostat.



BASES DE DONNÉES

- Produits agricoles:** les données concernent la production agricole, c'est-à-dire:
- les moyens de production [utilisation du sol et cheptel (nombre et structure)]: données annuelles,
 - la production végétale (superficie, rendement et production): données annuelles,
 - la production animale (production et commerce): données mensuelles et annuelles,
 - des données de synthèse (bilans): données annuelles.

COMMERCE EXTÉRIEUR



★ Commerce extérieur et intra-Union européenne – Annuaire statistique – Données 1958-2002



Formats: papier, PDF
 Versions linguistiques:
 DE, EN, FR
 Numéro de catalogue:
 KS-CV-03-001-FR-C
 ISBN 92-894-4303-0
 Prix de l'édition papier:
 29,50 EUR
 Taille/pages: 2 Mb; 237 p.

L'annuaire sur le commerce extérieur et intra-Union européenne présente l'évolution, sur une longue période, du commerce de l'Union européenne et de ses États membres. Il contient des données, ventilées par grands groupes de produits, sur les échanges commerciaux de l'UE avec ses principaux partenaires et sur les flux entre États membres. En raison de l'élargissement passé et futur de l'Union européenne et compte tenu de l'importance des pays membres de l'Association européenne de libre-échange (Islande, Liechtenstein, Norvège et Suisse) dans les échanges extérieurs de l'Union, une description du commerce des pays candidats (anciens et actuels) et des pays de l'AELE a été ajoutée à l'information traditionnellement fournie pour les seuls États membres.

© PhotoDisc Ltd

BASES DE DONNÉES

Séries macroéconomiques pour l'UE et la zone euro (données brutes, données désaisonnalisées et corrigées des jours ouvrables, indices):

ce domaine est destiné à satisfaire les besoins des utilisateurs de données macroéconomiques conjoncturelles concernant le commerce extérieur et intracommunautaire de marchandises. Il contient des données mensuelles qui remontent jusqu'à janvier 1989 et inclut les estimations effectuées par Eurostat pour les mois les plus récents.

Le domaine présente simultanément: les valeurs brutes, les indices du commerce extérieur ainsi que les données désaisonnalisées correspondantes, en mettant l'accent sur la cohérence temporelle de ces données entre elles. Par exemple la relation $\text{indice de volume/indice de valeur unitaire} = \text{indice de valeur}$ est assurée pour les données brutes et désaisonnalisées. De même, les données désaisonnalisées de la zone euro ou de l'UE sont égales à la somme des données désaisonnalisées de chaque État membre.

Séries macroéconomiques pour les pays candidats (anciens et actuels) et les pays de l'AELE (valeurs du commerce et taux de croissance):

ce domaine contient des statistiques sur le commerce extérieur des pays candidats (anciens et actuels) et de l'AELE (respectivement à partir de 1999 et de 1995). Ce domaine contient aussi, pour chaque flux d'importation ou d'exportation, des données mensuelles et annuelles ainsi que les taux de croissance avec une ventilation par produit, établie en fonction de la classification SITC 1 (Standard international trade classification); vous trouverez en outre une comparaison géographique des activités commerciales entre les pays de l'UE et les pays tiers.

Les statistiques sur le commerce extérieur des pays candidats (anciens et actuels) et de l'AELE sont élaborées par les instances nationales, en fonction de critères nationaux. Certains de ces critères sont susceptibles d'être différents de ceux retenus par l'UE et appliqués par cette dernière aux statistiques sur le commerce extérieur.

TRANSPORT



★ Everything on transport statistics – Data 1970–2001



Format: DVD
 Versions linguistiques:
 trilingue, DE/EN/FR
 Numéro de catalogue:
 KS-53-03-944-3A-Z
 ISBN 92-894-6002-4
 Prix du DVD: 700 EUR

Ce DVD est un recueil de tous les documents publics et de toutes les données liés aux statistiques des transports en Europe et dans les pays partenaires. Il contient près de 20 millions de données statistiques et plus de 850 documents principalement produits par l'unité de statistique des transports d'Eurostat. Certains documents proviennent aussi d'autres unités d'Eurostat (environnement, commerce, données régionales, etc.) ou d'autres services de la Commission européenne, en particulier de la direction générale de l'énergie et des transports. Ce travail est fondé sur le système statistique européen qui, dans le domaine du transport, est principalement représenté par les instituts nationaux et les ministères des transports des États membres de l'Union européenne, de la Norvège et de la Suisse. Cette seconde édition donne accès à beaucoup de nouvelles données statistiques, de publications et d'actes légaux liés aux statistiques des transports, en particulier dans les domaines maritime, de l'aviation et du transport routier. On peut aussi y trouver de nombreuses informations liées aux pays candidats (anciens et actuels) ou méditerranéens.

★ **Panorama des transports – Aperçu statistique des transports dans l'Union européenne – Données 1970-2001**



Formats: papier, PDF
Version linguistique: uniquement EN
Numéro de catalogue: KS-DA-04-001-EN-C;
ISBN 92-894-4993-4, papier (EN)
ISBN 92-894-4994-2, PDF (FR)
Prix de l'édition papier: 25 EUR
Taille/pages: fichiers PDF (en deux parties), 4,29 et 2,67 Mb; 139 p.

Le *Panorama des transports* présente, à l'aide de statistiques annuelles, les caractéristiques les plus importantes du transport dans l'Union européenne. Cette publication ne se contente pas d'indiquer les quantités de marchandises et le nombre de passagers transportés ou les véhicules et les infrastructures utilisés, elle considère aussi le transport comme étant partie prenante dans l'économie, l'environnement, la santé et, plus généralement, dans notre qualité de vie. Cette quatrième édition du *Panorama* met particulièrement l'accent sur les dernières statistiques relatives au transport routier de marchandises collectées dans le cadre du règlement récent de l'UE. Elle donne également un premier aperçu des données disponibles concernant les dix pays adhérents et les pays candidats restants. Certains chapitres de la présente édition comprennent, en outre, des informations sur les pays de l'AELE.

Version DE (version PDF uniquement): numéro de catalogue: KS-DA-04-001-DE-N
Version EN (version PDF): numéro de catalogue: KS-DA-04-001-EN-N
Version FR (version PDF uniquement): numéro de catalogue: KS-DA-04-001-FR-N

★ **Transport aérien, national et international, intra- et extra-UE – Données 1993-2001**



Format: CD-ROM
Versions linguistiques: trilingue, DE/EN/FR
Numéro de catalogue: KS-DG-03-001-3A-Z
ISBN 92-894-6278-7
Prix du CD-ROM: 60 EUR

Ce CD-ROM présente des chiffres sur les passagers et le fret aérien issus d'une transmission volontaire de données à Eurostat par les États membres de l'Union européenne (EU-15) ainsi par que la Norvège et la Suisse. La périodicité des données est, dans la plupart des cas, annuelle. Néanmoins, quelques données trimestrielles et mensuelles peuvent être également disponibles. Outre ces données, certains documents relatifs aux statistiques aériennes sont présents, en format Acrobat PDF, tels que des publications, des actes légaux, des glossaires et le livre blanc de la direction générale de l'énergie et des transports. Il contient près de 5 millions de données de statistiques et des centaines de documents ou publications principalement disponibles en trois langues (allemand, anglais et français). Il comprend également certaines publications relatives au transport issues d'autres unités d'Eurostat (environnement, commerce, données régionales...) et quelques publications provenant de la Commission européenne, en particulier de la direction générale de l'énergie et des transports.



© PhotoDisc Ltd

★ **Transport maritime, national et international, intra- et extra-UE – Données 1997-2001**



Format: CD-ROM
Versions linguistiques: trilingue, DE/EN/FR
Numéro de catalogue: KS-CF-03-001-3A-Z
ISBN 92-894-5313-3
Prix du CD-ROM: 500 EUR

Il s'agit de la deuxième édition de cette publication sur les statistiques européennes du transport maritime. Le CD-ROM contient les données relatives au poids brut des marchandises traitées, aux mouvements de passagers, au type de fret transporté, aux pays d'immatriculation des navires, au nombre de navires et au tonnage brut des navires ayant fait escale dans les ports. Le niveau de détail auquel sont diffusées toutes ces données est le niveau de port à zone côtière maritime ou de port à pays. Il existe trois modes de consultation distincts: interface cartographique dynamique pour chaque pays, fichiers HTML accompagnés de notes méthodologiques, de graphiques et de tableaux et accès à l'intégralité des données maritimes de NewCronos (les applications «EVA» et «EVA light» permettant la création de tableaux spécifiques).

Ce CD-ROM contient plus de 14 millions de données statistiques.

STATISTIQUES EN BREF

● Conséquences du 11 septembre sur le transport aérien de passagers

Numéro de catalogue: KS-NZ-04-005-FR-N

Format: fichier PDF de 280 kb – Date de sortie: 25 février 2004

BASES DE DONNÉES

Transport ferroviaire: ce domaine présente des données agrégées issues du questionnaire commun [Eurostat, UNECE (United Nations Economic Commission for Europe), CEMT (conférence européenne des ministres des transports)] ainsi que des données mensuelles et annuelles détaillées sur le transport de marchandises, recueillies au titre de la directive 80/1177/CEE du Conseil du 4 décembre 1980.

Transport routier: ce domaine contient des données agrégées issues du questionnaire commun (Eurostat, UNECE, CEMT) ainsi que des données trimestrielles et annuelles détaillées sur le transport de marchandises, recueillies au titre de la directive 78/546/CEE du Conseil du 12 juin 1978, modifiée par la décision 89/462/CEE du Conseil du 18 juillet 1989. Depuis 1999, les données contenues dans les tableaux romegood sont dérivées de microdonnées collectées selon le règlement du Conseil (CE) n° 1172/98.

Navigation intérieure: ce domaine donne des informations sur les données agrégées issues du questionnaire commun (Eurostat, UNECE, CEMT) ainsi que des données mensuelles, trimestrielles et annuelles détaillées sur le transport de marchandises, recueillies au titre de la directive 80/1119/CEE du Conseil du 17 novembre 1980.

Oléoducs: ce domaine fournit des informations sur les données agrégées du questionnaire commun (Eurostat, UNECE, CEMT) sur les oléoducs d'après la définition du glossaire pour les statistiques de transport (Eurostat, UNECE, CEMT).

Transport maritime: ce domaine présente des données trimestrielles et annuelles fondées sur la directive 95/64/CE du Conseil du 8 décembre 1995. Il contient des informations sur le transport maritime de marchandises, de passagers et des navires faisant escale aux ports.

Transport aérien: ce domaine contient des données sur le nombre de passagers et le fret transporté (en tonnes), par vol d'aéroport à aéroport, par aéroport ainsi que par pays ou région du monde.

ENVIRONNEMENT ET ÉNERGIE



★ A selection of environmental pressure indicators for the EU and acceding countries



Format: uniquement PDF

Version linguistique: uniquement EN

Numéro de catalogue: KS-59-04-249-EN-N

ISBN 92-894-7234-0

Taille/pages: 900 kb;

82 p.

En 1990 et en 2001, Eurostat a publié un ensemble d'indicateurs de pression environnementale pour l'Union européenne, qui mettait en évidence les principales pressions exercées par l'homme sur l'environnement dans une dizaine de domaines d'action majeurs. En 2003, une mise à jour des indicateurs de quatre domaines d'action – pollution atmosphérique, changement climatique, raréfaction des ressources, déchets –, incluant pour la première fois les pays candidats à l'accession, est produite sur la base de données disponibles auprès d'Eurostat et de l'Agence européenne pour l'environnement.

★ Energy, transport and environment indicators – Pocketbook



Formats: papier, PDF

Version linguistique: uniquement EN

Numéro de catalogue: KS-DK-04-001-EN-C

ISBN 92-894-7529-3

Prix de l'édition papier:

13 EUR

Taille/pages: environ

900 kb; 169 p.

Cette seconde édition comprend un large ensemble de données collectées par Eurostat et l'Agence européenne pour l'environnement. L'objectif de cette publication est de fournir une vue globale sur les indicateurs les plus pertinents du transport et de l'environnement avec une orientation particulière vers le développement durable. Elle présente des données des vingt-cinq pays membres de l'Union européenne, des pays de l'AELE ainsi que de la Bulgarie, de la Roumanie et de la Turquie.

BASES DE DONNÉES

Statistiques de l'environnement: les données du domaine se concentrent sur l'impact des activités économiques sur l'environnement.

Les secteurs suivants sont couverts:

- la production et le traitement des déchets, y compris le recyclage,
- les ressources en eau, l'utilisation et le traitement,
- la pollution atmosphérique et le changement climatique,
- l'utilisation des sols.

Deux collectes de données supplémentaires couvrent l'impact de secteurs économiques spécifiques. La partie sur l'agriculture comprend des données sur les pesticides, les engrais et l'agriculture biologique, la partie sur les transports couvre différents aspects environnementaux comprenant l'efficacité des transports et les prix.

Le chapitre sur les dépenses de protection de l'environnement fournit des données détaillées sur les dépenses privées et publiques relatives à la protection de l'environnement.

Énergie: ce domaine fournit des informations sur le développement, la structure de l'offre et la demande d'énergie dans les États membres de l'Union européenne et les pays candidats. Ce secteur contient des données structurelles sur l'énergie industrielle, les prix des principales sources d'énergie par type de consommateur (industriel ou domestique), des données sur les échanges extérieurs des produits énergétiques de base et les flux énergétiques internes. Les flux internes couvrent la production, la transformation et la consommation des produits énergétiques: les combustibles fossiles (charbon, pétrole et gaz), l'énergie nucléaire, l'électricité et les sources d'énergie renouvelable.

SCIENCE ET TECHNOLOGIE



★ Statistics on science and technology



Format: CD-ROM
Versions linguistiques:
 trilingue, DE/EN/FR
Numéro de catalogue:
 KS-CG-03-001-3A-Z
ISBN 92-894-6216-7
Prix du CD-ROM:
 140 EUR

Le CD-ROM «Statistiques de la science et de la technologie» contient les données les plus récentes d'Eurostat dans les domaines des crédits budgétaires publics alloués à la R & D (CBPRD), des dépenses et du personnel de R & D, des ressources humaines en science et technologie (HRST) et de l'emploi dans les secteurs de haute technologie (EHT). Les données sont disponibles pour les États membres de l'UE (EU-15), l'Islande et la Norvège ainsi que pour d'autres États comme les États-Unis ou le Japon. Des données HRST et EHT sont également disponibles pour les pays candidats. Ce CD-ROM couvre en principe la période 1980-2002, des différences de couverture survenant en fonction des indicateurs. Les données émanent de sources nationales officielles ainsi que de l'enquête communautaire sur les forces de travail (EFT). Elles utilisent, en général, des définitions et concepts internationalement reconnus, recommandés dans les différents manuels que sont le *Manuel de Frascati*, le *Manuel des brevets*, le *Manuel de Canberra* ainsi que le *Manuel régional d'Eurostat*.

★ Innovation in Europe – Results for the EU, Iceland and Norway – Data 1998–2001



Formats: papier, PDF
Version linguistique:
 uniquement EN
Numéro de catalogue:
 KS-59-04-257-EN-C
ISBN 92-894-7262-6
Prix de l'édition papier:
 30 EUR
Taille/pages: 2,5 Mb;
 295 p.

Cette publication présente les résultats de la troisième enquête communautaire sur l'innovation. Les points principaux abordés sont: la description générale de la performance en matière d'innovation en Europe, l'innovation par classes de taille et secteurs économiques des entreprises, l'emploi et les caractéristiques du marché des entreprises innovantes.

★ Statistics on science and technology in Europe




Formats: papier, PDF
Version linguistique:
 uniquement EN
Numéro de catalogue:
 KS-57-03-104-EN-C
ISBN 92-894-6823-8
Prix de l'édition papier:
 35 EUR
Taille/pages: deux fichiers
 PDF, partie 1: 2,5 Mb,
 partie 2: 3 Mb; 173 p.

Cette édition des «Statistiques de la science et de la technologie en Europe» présente les données et indicateurs principaux sur les développements de la science et de la technologie en Europe, comparés aux autres régions du monde. Cette publication contient des chapitres concernant les statistiques sur les crédits budgétaires publics de recherche et de développement (R & D), sur les dépenses de R & D et de personnel de R & D, sur les brevets, sur le commerce de haute technologie, sur les ressources humaines en science et technologie et sur les autres indicateurs liés aux secteurs de haute technologie et de haut niveau de savoir.

STATISTIQUES EN BREF

- **Femmes, science et technologie: mesure des progrès récents vers la parité des sexes**
 Numéro de catalogue: KS-NS-04-006-FR-N
 Format: fichier PDF de 360 kb
 Date de sortie: 26 mai 2004
- **Sources et ressources de l'innovation dans l'UE**
 Numéro de catalogue: KS-NS-04-005-FR-N
 Format: fichier PDF de 300 kb
 Date de sortie: 26 février 2004

© PhotoDisc Ltd



BASES DE DONNÉES

Recherche et développement: les indicateurs de R & D sont souvent considérés comme un pilier fondamental pour le développement économique, l'innovation et la croissance. Ce domaine présente des données sur les dépenses de R & D et de personnel de R & D, ventilées par secteurs institutionnels, c'est-à-dire les entreprises, le secteur public, l'enseignement supérieur, le secteur privé non marchand ainsi que l'ensemble des secteurs. Les données sont recueillies et ventilées plus en détail suivant la méthodologie décrite dans *La mesure des activités scientifiques et technologiques: méthode type proposée pour les enquêtes sur la recherche et le développement expérimental* (manuel de Frascati, OCDE, 2002).

Les données disponibles couvrent les États membres de l'UE, les pays candidats, l'Islande, la Norvège, les États-Unis et le Japon. Jusqu'en 2003, les données de R & D étaient recueillies selon un *Gentleman's Agreement*. À partir de l'année de référence 2003, la collecte des données se fonde sur le règlement de la Commission relatif aux statistiques communautaires de la science et de la technologie.

Enquête sur l'innovation dans les entreprises de l'UE: ce domaine comprend les statistiques sur le nombre d'entreprises ayant introduit des produits ou des procédés nouveaux ou améliorés, les chiffres d'affaires générés par les produits nouveaux ou améliorés, les dépenses liées à l'innovation, les objectifs et les obstacles de l'innovation dans le secteur des entreprises commerciales (tous les secteurs de la manufacture et plusieurs secteurs des services). L'année de référence est 1996.

Eurostat en bref



Eurostat, créé en 1953, est l'office statistique des Communautés européennes.

Notre mission est de rassembler et d'analyser les chiffres provenant des différents instituts européens de statistique afin de **fournir des données comparables et harmonisées à l'Union européenne**, indispensables à la définition, à la mise en œuvre et à l'évaluation des politiques communautaires.

Nos produits et services statistiques constituent également des outils très précieux pour les entreprises, les universitaires, les groupes de réflexion, les documentalistes, les organisations non gouvernementales, les médias et les citoyens à travers l'Europe.

Notre principal service consiste à fournir des données statistiques précises, fiables et actualisées au niveau européen.

Nous recueillons des données officielles auprès des instituts nationaux de statistique et d'autres organisations, et nous les harmonisons de façon à obtenir des données facilement comparables pour l'Union européenne dans son ensemble ainsi que pour les différents États membres et les autres pays partenaires de l'UE. Nous proposons un large éventail de publications en versions papier et électronique qui couvrent globalement tous les domaines de la statistique européenne à tous les niveaux de détail.

Quel que soit votre domaine de spécialisation, que vous ayez besoin de simples statistiques ou d'une étude approfondie, accompagnée de tableaux, de graphiques, de cartes et d'une analyse détaillée concernant votre thème de prédilection, vous pouvez être assuré de trouver dans notre éventail de produits les publications qui répondent à vos exigences spécifiques.

Un nombre croissant de nos produits et services sont disponibles **gratuitement**.

Ouvrir l'accès au large éventail de données que nous gérons est un complément naturel de notre service principal. Trois canaux de diffusion distincts (mais liés) sont ainsi prévus:

■ Notre site web

Notre site web fournit un accès direct à toutes les publications en format PDF, aux communiqués de presse et aux données clés. Tous ces produits peuvent être téléchargés gratuitement:

<http://www.europa.eu.int/comm/eurostat/>

■ Nos publications

Nos publications donnent accès aux informations à la fois générales et spécialisées sur l'éventail complet des statistiques européennes. Des **exemplaires sur papier ou CD-ROM** peuvent être obtenus contre paiement auprès du réseau de vente de l'Office des publications officielles des Communautés européennes. L'Office des publications gère un vaste réseau de bureaux de vente dans toute l'Europe et hors des frontières européennes, auprès desquels vous pouvez acheter toutes les publications d'Eurostat. Une commande en ligne est possible sur son site web à l'adresse:

<http://online.eur-op.eu.int/>

NB: Tous les prix indiqués s'entendent hors TVA et frais d'expédition. Les produits sont soumis à la TVA nationale.

■ Notre service d'extraction de données personnalisées

Ce service, qui constitue le canal le plus précis, vous permet de soumettre à nos Data Shops (voir notre site web pour les adresses) des demandes de statistiques très spécifiques; vous recevrez rapidement les données disponibles qui répondent le plus précisément à vos besoins.

Ce service ne sera toutefois plus disponible après le 1^{er} octobre 2004, lorsque notre nouvelle politique de diffusion sera totalement mise en place.

Eurostat sur l'internet

<http://www.europa.eu.int/comm/eurostat>



Que propose le site web d'Eurostat?

Notre site web est mis à jour quotidiennement. Visitez-le maintenant et vous bénéficierez:

- d'un accès direct aux informations statistiques les plus récentes et les plus complètes sur l'Union européenne, les États membres de l'UE, la zone euro, l'Espace économique européen et les autres pays partenaires européens;
- d'un large éventail d'informations statistiques gratuites (dont les derniers indicateurs économiques et sociaux et d'autres indicateurs clés) et de nombreux autres produits, que vous pouvez visualiser en ligne ou télécharger sans frais, ainsi que de communiqués de presse réguliers;
- du service «Avertissez-moi», dont les messages d'alerte personnalisés vous informent immédiatement de la parution de nouvelles données ou de publications concernant vos thèmes de prédilection;
- d'un accès spécialisé aux données conjoncturelles;
- d'informations complètes sur l'ensemble des produits et services d'Eurostat.



Production Industrielle - Energie - indice (2000=100) - désaisonnalisé

Concept et définition: L'indice de la production est un indicateur conjoncturel qui mesure la production et l'activité du secteur industriel. Il mesure les variations du volume de la production à des intervalles réguliers. Classification: NACE rev. 1 (Nomenclature statistique des activités économiques dans la Communauté européenne, Eurostat, 1996).
Pour plus d'informations...

	2003m7	2003m8	2003m9	2003m10	2003m11	2003m12	2004m1	2004m2	2004m3	2004m4	2004m5	2004m6
Zone euro	105,80	106,80	104,07	107,71	103,99	104,81	106,21	108,71	108,30	108,08	108,08	107,93
Zone euro (12 pays)	105,80	106,80	104,07	107,71	103,99	104,81	106,21	108,71	108,30	108,08	108,08	107,93
UE (15 pays)	102,35	102,23	100,95	103,63	99,93	99,99	101,35	103,28	103,32	102,91	104,17	
Belgique	106,47	93,79	116,56	108,73	85,69	89,23	97,47	102,53	107,34	108,90	110,04	
Espagne	119,50	117,25	116,68	116,61	116,48	117,62	113,02	115,08	116,49	114,38	121,86	
Danemark	112,00	111,20	111,60	110,40	104,30	93,80	101,90	102,30	100,40	101,40	106,00	
Allemagne	98,70	98,40	98,90	98,80	98,70	98,80	102,50	102,90	102,90	102,90	102,90	
Estonie	120,40	119,70	119,20	117,70	112,60	106,10	110,70	110,70	110,00	103,80	103,90	103,90
Grèce	108,97	103,37	112,62	107,63	104,55	108,97	107,30	108,15	111,73	108,36	108,98	
Espagne	109,21	112,60	104,66	106,55	107,27	108,33	108,81	110,41	114,52	113,30	112,62	
France	108,20	102,90	103,60	108,10	105,80	107,90	108,10	108,70	111,80	107,50	107,30	
Irlande	101,92	110,21	105,89	108,11	107,63	117,05	111,28	112,40	109,22	98,20	102,08	
Italie	115,20	111,90	106,60	110,70	108,10	107,80	109,80	110,10	107,60	108,30	110,20	
Chypre	126,44	124,96	126,89	122,63	121,89	120,77	120,27	120,82	123,80	126,24		
Lettonie	111,50	111,08	113,30	112,97	113,38	113,73	116,08	117,63	118,90	119,11	119,86	
Lituanie	139,90	159,80	141,20	167,80	180,20	196,30	191,60	211,80	191,10	192,80	192,50	
Luxembourg	129,26	131,26	127,39	135,24	128,19	130,71						
Hongrie	98,80	102,90	100,30	105,20	98,80	92,10	101,40	103,80	104,80	100,80	107,70	
Pays-Bas	102,50	102,20	100,60	110,50	104,10	108,10	109,30	110,60	110,20	108,90	110,20	
Autriche	110,79	109,43	111,13	112,79	109,73	107,89	107,89	112,84	116,07	116,07	116,07	
Pologne	99,30	99,10	97,90	100,10	99,10	97,40	100,00	99,40	101,50	100,70	100,10	99,20
Portugal	104,40	108,60	105,00	106,30	108,80	111,70	93,10	99,60	99,60	98,30	97,10	97,20
Slovenie	108,80	98,70	108,80	108,80	99,90	100,00	103,80	105,20	104,40	101,80	112,40	
Slovaquie	91,90	94,40	90,10	94,40	91,50	90,60	95,40	96,30	94,80	93,40	101,30	
Finlande	126,00	126,20	123,00	121,40	119,70	112,40	116,70	117,60	119,70	118,80	120,90	119,80
Suède	95,60	79,80	82,70	82,10	83,80	86,00	97,60	95,70	93,50	91,90	94,30	
Royaume-Uni	95,01	93,70	92,67	93,95	92,23	92,00	94,08	91,73	93,11	93,34	93,72	
Norvège	97,80	99,00	97,00	98,70	98,00	96,70	97,80	97,50	99,80	94,30	96,40	

1) Non disponible
 (t) Estimation Eurostat
 (p) Valeur provisoire

Notre site web continue d'évoluer

Eurostat a ouvert un accès aux données et aux publications en ligne ... et en plus gratuit!

■ Données gratuites

Un millier de tableaux sur de nombreux domaines de la politique de l'Union européenne peuvent être consultés aisément sur notre site web: ils sont tous gratuits!

Les données couvrent tous les pays de l'Union européenne et, le plus souvent, l'Espace économique européen ainsi que d'autres pays importants tels que les États-Unis et le Japon. Les séries chronologiques couvrent généralement au moins une décennie.

Les données gratuites d'Eurostat sont actualisées en permanence et simples à utiliser!



■ Publications gratuites

Les experts statisticiens d'Eurostat analysent leurs données afin d'en faciliter l'interprétation. Tout utilisateur peut désormais télécharger toutes les publications d'Eurostat gratuitement en format PDF.

Consultez le site web d'Eurostat et bénéficiez de nos données «gratuitement et en ligne».



Office des publications
Publications.eu.int

KS-CL-04-001-FR-C