



Statistik

kurz gefasst

UMWELT UND  
ENERGIE

THEMA 8 – 16/2003

ENERGIE

Inhalt

Vorläufige Ergebnisse 2002

# Der Kohlenbergbau in der Europäischen Union im Jahre 2002

**Kohleförderung ging um 8% zurück**

Konstantinos PANAGOPOULOS

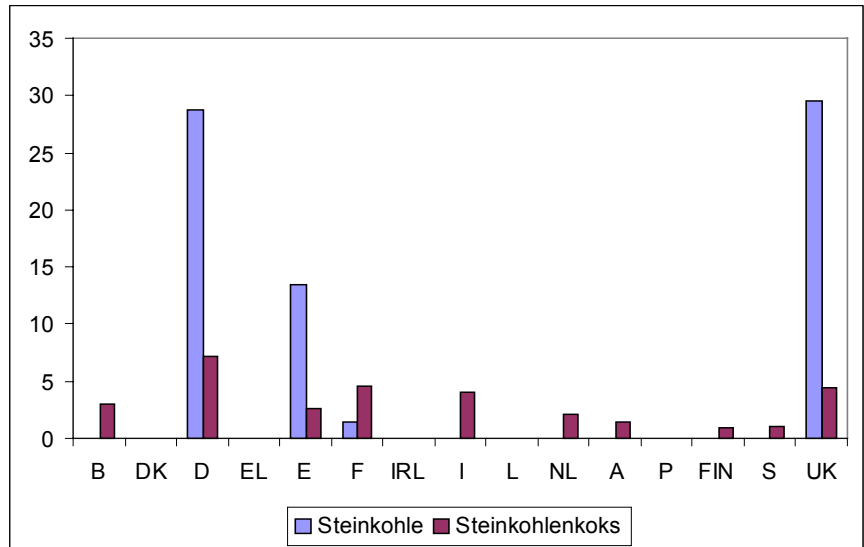


Abbildung 1: Produktion 2002, mio tonnen

**Primärproduktion:** Im Jahre 2002 schrumpfte die Produktion des Kohlenbergbaus in der EU um 6,2 Millionen Tonnen, und zwar von 79,3 Millionen Tonnen im Jahre 2001 auf 73,1 Millionen Tonnen im Jahre 2002. Auf der Ebene einzelner Mitgliedstaaten stellte sich die Lage folgendermaßen dar: Rückgang um 3 Millionen Tonnen (-9,2 %) im Vereinigten Königreich und um 2 Millionen Tonnen (-6,5 %) in Deutschland, während Frankreich und Spanien Rückgänge der Förderung um 0,5 Millionen Tonnen (-24,7 %) bzw. 0,8 Millionen Tonnen (-5,5 %) vermeldeten.

**Zechenbestände:** Die Gesamtheit der Zechenbestände in der Europäischen Union fiel um 0,5 Millionen Tonnen auf insgesamt 8,9 Millionen Tonnen im Jahre 2002.


**Extra-EU-Importe:** 2002 beliefen sich die Steinkohleimporte aus Nicht-EU-Ländern auf ca. 164,6 Millionen Tonnen, wobei im Vergleich zu 2001 ein Rückgang um 20,1 Millionen Tonnen verzeichnet wurde.

**Verbrauch:** In der EU lag der Bruttoinlandsverbrauch von Steinkohle im Jahre 2002 bei etwa 233,1 Millionen Tonnen und war im Vergleich zu 2001 um 7,8 % zurückgefallen.

**Produktion von Steinkohlenkoks:** Die Steinkohlenkoks-Produktion lag im Jahre 2002 bei 31,5 Millionen Tonnen und war im Vergleich zu 2001 um 2,7 Millionen Tonnen zurückgefallen.




1000 t

	EU 15	B	DK	D	EL	E	F	IRL	I	L	NL	A	P	FIN	S	UK
<b>STEINKOHLE</b>																
<b>Förderung (1)</b>																
2000	85973	-	-	37377	-	14965	3166	-	-	-	-	-	-	-	-	30465
2001	79340	-	-	30669	-	14188	1971	-	-	-	-	-	-	-	-	32512
2002	73086	-	-	28671	-	13407	1485	-	-	-	-	-	-	-	-	29523
2001/2000 %	-7.7	-	-	-17.9	-	-5.2	-37.7	-	-	-	-	-	-	-	-	6.7
2002/2001 %	-7.9	-	-	-6.5	-	-5.5	-24.7	-	-	-	-	-	-	-	-	-9.2
<b>Gesamtzechenbestände (Jahresende) (2)</b>																
2000 DEC	10639	-	-	6590	-	929	1220	9	-	-	-	-	-	-	-	1891
2001 DEC	9369	-	-	6114	-	1169	499	7	-	-	-	-	-	-	-	1580
2002 DEC	8917	-	-	4987	-	889	557	2	-	-	-	-	-	-	-	2482
2001/2000 %	-11.9	-	-	-7.2	-	25.8	-59.1	-22.2	-	-	-	-	-	-	-	-16.4
2002/2001 %	-4.8	-	-	-18.4	-	-24.0	11.6	-71.4	-	-	-	-	-	-	-	57.1
<b>Einfuhren Extra-EU</b>																
2000	163153	11120	6410	22444	691	21247	16517	3033	19006	124	22452	3796	6365	3587	3096	23265
2001	184792	12462	6488	28301	648	18760	13916	3745	19517	145	30271	3271	4806	4186	2974	35302
2002	164643	10610	7027	25940	507	19135	14637	3772	19210	55	19899	4027	4326	4412	2767	28319
2001/2000 %	13.3	12.1	1.2	26.1	-6.2	-11.7	-15.7	23.5	2.7	16.9	34.8	-13.8	-24.5	16.7	-3.9	51.7
2002/2001 %	-10.9	-14.9	8.3	-8.3	-21.8	2.0	5.2	0.7	-1.6	-62.1	-34.3	23.1	-10.0	5.4	-7.0	-19.8
<b>STEINKOHLKOKS</b>																
<b>Erzeugung</b>																
2000	37253	3105	-	9115	-	2782	5234	-	4953	-	2127	1384	371	909	1154	6119
2001	34203	3222	-	7289	-	2659	5091	-	4829	-	2214	1411	67	908	1214	5299
2002	31542	3041	-	7226	-	2660	4552	-	4065	-	2129	1394		913	1074	4488
2001/2000 %	-8.2	3.8	-	-20.0	-	-4.4	-2.7	-	-2.5	-	4.1	2.0	-81.9	-0.1	5.2	-13.4
2002/2001 %	-7.8	-5.6	-	-0.9	-	0.0	-10.6	-	-15.8	-	-3.8	-1.2		0.6	-11.5	-15.3
<b>Bestände bei den Kokereien(2)</b>																
<b>(Jahresende)</b>																
2000 DEC	3438	253	-	1547	3	68	223	-	276	-	166	-	13	-	118	771
2001 DEC	2703	245	-	933	3	142	247	-	357	-	146	-	-	-	103	527
2002 DEC	2508	177	-	496	-	129	833	-	279	-	53	-	-	-	157	384
2001/2000 %	-21.4	-3.2	-	-39.7	-	-	10.8	-	29.3	-	-12.0	-	-	-	-12.7	-31.6
2002/2001 %	-7.2	-27.8	-	-46.8	-	-9.2		-	-21.8	-	-63.7	-	-	-	52.4	-27.1
(1) Einschliesslich "lignito negro" (España)																
(2) Einschliesslich nationaler Kohlenreserve (B.R. Deutschland)																


JANUAR - DECEMBER

2002

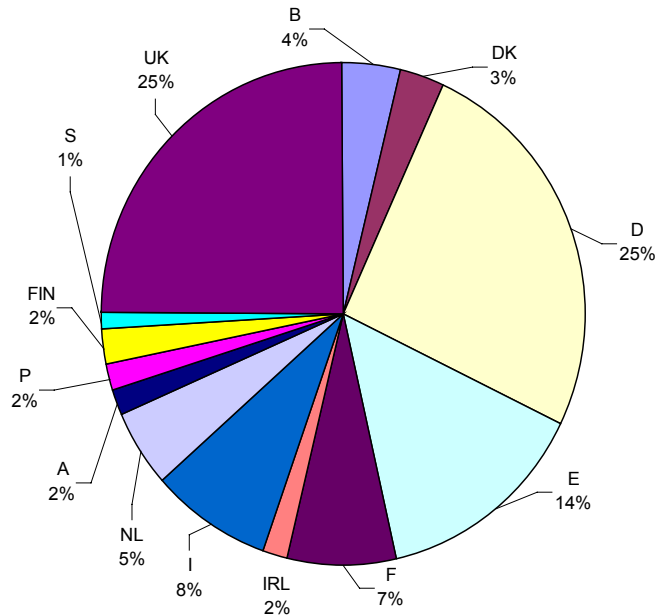
1000 t

	EU 15	B	DK	D	EL	E	F	IRL	I	L	NL	A	P	FIN	S	UK
Primärerzeugung (1)	74182	157	-	28671	-	13407	1922	-	-	-	-	-	-	-	-	30025
Einfuhren insgesamt (2)	168223	10794	7042	27881	507	19302	15383	3772	19210	125	19948	4031	4326	4418	2801	28683
Bestandsveränderungen (3)	2360	-209	783	2305	-39	-46	-541	5	0	-	63	-73	-57	147	-119	141
Ausfuhren insgesamt (2)	11682	2012	139	117	7	-	121	-	-	-	8744	-	-	-	-	542
Bruttoinlandsverbrauch	233083	8730	7686	58740	461	32663	16643	3777	19210	125	11267	3958	4269	4565	2682	58307

2001

	EU 15	B	DK	D	EL	E	F	IRL	I	L	NL	A	P	FIN	S	UK
Primärerzeugung (1)	80554	219	-	30669	-	14188	2347	-	-	-	-	-	-	-	-	33131
Einfuhren insgesamt (2)	188439	12656	6948	30217	648	18916	14439	3745	19517	221	30338	3271	4806	4186	2990	35541
Bestandsveränderungen (3)	3171	-205	256	3288	51	308	611	5	6	-	-134	-5	280	-24	550	-1816
Ausfuhren insgesamt (2)	19379	1651	164	194	1	-	86	-	-	-	16749	-	-	-	-	534
Bruttoinlandsverbrauch	252785	11019	7040	63980	698	33412	17311	3750	19523	221	13455	3266	5086	4162	3540	66322

(1) Einschliesslich aufbereitete Steinkohle  
 (2) Einschliesslich innergemeinschaftlicher Austausch  
 (3) + Bestandsabnahme  
 - Bestandszunahme



Steinkohle, Bruttoinlandsverbrauch 2002

# Weitere Informationsquellen:

## ➤ Datenbanken

NewCronos, Thema 8

Wenn Sie weitere Auskünfte wünschen oder an unseren Veröffentlichungen, Datenbanken oder Auszügen daraus interessiert sind, wenden Sie sich bitte an einen unserer **Data Shops**:

DANMARK	DEUTSCHLAND	ESPAÑA	FRANCE	ITALIA – Roma
<b>DANMARKS STATISTIK</b> Bibliotek og Information Eurostat Data Shop Sejrgade 11 DK-2100 KØBENHAVN Ø Tlf. (45) 39 17 30 30 Fax (45) 39 17 30 03 E-mail: <a href="mailto:bib@dst.dk">bib@dst.dk</a> URL: <a href="http://www.dst.dk/bibliotek">http://www.dst.dk/bibliotek</a>	<b>STATISTISCHES BUNDESAMT</b> Eurostat Data Shop Berlin Otto-Braun-Straße 70-72 (Eingang: Karl-Marx-Allee) D-10178 BERLIN Tel. (49) 1888-644 94 27/28 (49) 611 75 94 27 Fax (49) 1888-644 94 30 E-Mail: <a href="mailto:datashop@destatis.de">datashop@destatis.de</a> URL: <a href="http://www.eu-datashop.de/">http://www.eu-datashop.de/</a>	<b>INE Eurostat Data Shop</b> Paseo de la Castellana, 183 Despacho 011B Entrada por Estébanez Calderón E-28046 MADRID Tel. (34) 915 839 167/ 915 839 500 Fax (34) 915 830 357 E-mail: <a href="mailto:datashop.eurostat@ine.es">datashop.eurostat@ine.es</a> URL: <a href="http://www.ine.es/prodyser/datashop/index.html">http://www.ine.es/prodyser/datashop/index.html</a>	<b>INSEE Info Service</b> Eurostat Data Shop 195, rue de Bercy Tour Gamma A F-75582 PARIS CEDEX 12 Tél. (33) 1 53 17 88 44 Fax (33) 1 53 17 88 22 E-mail: <a href="mailto:datashop@insee.fr">datashop@insee.fr</a>	<b>ISTAT</b> Centro di Informazione Statistica Sede di Roma, Eurostat Data Shop Via Cesare Balbo, 11a I-00184 ROMA Tel. (39) 06 46 73 32 28 Fax (39) 06 46 73 31 01/07 E-mail: <a href="mailto:datashop@istat.it">datashop@istat.it</a> URL: <a href="http://www.istat.it/Prodotti-e/Allegati/Eurostatdatashop.html">http://www.istat.it/Prodotti-e/Allegati/Eurostatdatashop.html</a>
ITALIA – Milano	NEDERLAND	NORGE	PORTUGAL	SCHWEIZ/SUISSE/SVIZZERA
<b>ISTAT</b> Ufficio Regionale per la Lombardia Eurostat Data Shop Via Fieno 3 I-20123 MILANO Tel. (39) 02 80 61 32 460 Fax (39) 02 80 61 32 304 E-mail: <a href="mailto:mileuro@tin.it">mileuro@tin.it</a> URL: <a href="http://www.istat.it/Prodotti-e/Allegati/Eurostatdatashop.html">http://www.istat.it/Prodotti-e/Allegati/Eurostatdatashop.html</a>	<b>Centraal Bureau voor de Statistiek</b> Eurostat Data Shop-Voorburg Postbus 4000 2270 JM VOORBURG Nederland Tel. (31-70) 337 49 00 Fax (31-70) 337 59 84 E-mail: <a href="mailto:datashop@cbs.nl">datashop@cbs.nl</a> URL: <a href="http://www.cbs.nl/eurodatashop">www.cbs.nl/eurodatashop</a>	<b>Statistics Norway</b> Library and Information Centre Eurostat Data Shop Kongens gate 6 Boks 8131 Dep. N-0033 OSLO Tel. (47) 21 09 46 42/43 Fax (47) 21 09 45 04 E-mail: <a href="mailto:Datashop@ssb.no">Datashop@ssb.no</a> URL: <a href="http://www.ssb.no/bibliotek/datashop/">http://www.ssb.no/bibliotek/datashop/</a>	<b>Eurostat Data Shop Lisboa</b> INE/Serviço de Difusão Av. António José de Almeida, 2 P-1000-043 LISBOA Tel. (351) 21 842 61 00 Fax (351) 21 842 63 64 E-mail: <a href="mailto:data_shop@ine.pt">data_shop@ine.pt</a>	<b>Statistisches Amt des Kantons</b> Zürich, Eurostat Data Shop Bleicherweg 5 CH-8090 Zürich Tel. (41) 1 225 12 12 Fax (41) 1 225 12 99 E-mail: <a href="mailto:datashop@statistik.zh.ch">datashop@statistik.zh.ch</a> URL: <a href="http://www.statistik.zh.ch">http://www.statistik.zh.ch</a>
SUOMI/FINLAND	SVERIGE	UNITED KINGDOM	UNITED STATES OF AMERICA	
<b>STATISTICS FINLAND</b> Eurostat Data Shop Helsinki Tilastokirjasto PL 2B FIN-00022 Tilastokeskus Työpajakatu 13 B, 2. kerros, Helsinki P. (358-9) 17 34 22 21 F. (358-9) 17 34 22 79 Sähköposti: <a href="mailto:datashop@stat.fi">datashop@stat.fi</a> URL: <a href="http://tilastokeskus.fi/til/kk/datashop/">http://tilastokeskus.fi/til/kk/datashop/</a>	<b>STATISTICS SWEDEN</b> Information service Eurostat Data Shop Karlavägen 100 - Box 24 300 S-104 51 STOCKHOLM Tfn (46-8) 50 69 48 01 Fax (46-8) 50 69 48 99 E-post: <a href="mailto:infoservice@scb.se">infoservice@scb.se</a> URL: <a href="http://www.scb.se/tjanster/datashop/datashop.asp">http://www.scb.se/tjanster/datashop/datashop.asp</a>	<b>Eurostat Data Shop</b> Office for National Statistics Room 1.015 Cardiff Road Newport NP10 8XG South Wales United Kingdom Tel. (44-1633) 81 33 69 Fax (44-1633) 81 33 33 E-mail: <a href="mailto:eurostat.datashop@ons.gov.uk">eurostat.datashop@ons.gov.uk</a>	<b>HAVER ANALYTICS</b> Eurostat Data Shop 60 East 42nd Street Suite 3310 NEW YORK, NY 10165 USA Tel. (1-212) 986 93 00 Fax (1-212) 986 69 81 E-mail: <a href="mailto:eurodata@haver.com">eurodata@haver.com</a> URL: <a href="http://www.haver.com/">http://www.haver.com/</a>	

### Media Support Eurostat (nur für Journalisten):

Bech Gebäude Büro A4/017 • L-2920 Luxembourg • Tel. (352) 4301 33408 • Fax (352) 4301 35349 • e-mail: [eurostat-mediasupport@cec.eu.int](mailto:eurostat-mediasupport@cec.eu.int)

### Auskünfte zur Methodik:

Lonstantinos PANAGOPOULOS, Eurostat/D4, L-2920 Luxembourg, Tel. (352) 4301 34991, Fax (352) 4301 32839,

E-mail: [Konstantinos.Panagopoulos@cec.eu.int](mailto:Konstantinos.Panagopoulos@cec.eu.int)

ORIGINAL: Englisch

Unsere Internet-Adresse: [www.europa.eu.int/comm/eurostat/](http://www.europa.eu.int/comm/eurostat/) Dort finden Sie weitere Informationen.

Ein Verzeichnis unserer Verkaufsstellen in der ganzen Welt erhalten Sie beim **Amt für amtliche Veröffentlichungen der Europäischen Gemeinschaften**

2 rue Mercier – L-2985 Luxembourg  
 Tel. (352) 2929 42118 Fax (352) 2929 42709  
 URL: <http://publications.eu.int>  
 E-mail: [info-info-opoce@cec.eu.int](mailto:info-info-opoce@cec.eu.int)

BELGIQUE/BELGIË – DANMARK – DEUTSCHLAND – GREECE/ELLADA – ESPAÑA – FRANCE – IRELAND – ITALIA – LUXEMBOURG – NEDERLAND – ÖSTERREICH  
 PORTUGAL – SUOMI/FINLAND – SVERIGE – UNITED KINGDOM – ÍSLAND – NORGE – SCHWEIZ/SUISSE/SVIZZERA – BALGARJIA – CESHÁ REPUBLIKA – CYPRUS  
 EESTI – HRVATSKA – MAGYARORSZÁG – MALTA – POLSKA – ROMÂNIA – RUSSIA – SLOVAKIA – SLOVENIA – TÜRKIYE – AUSTRALIA – CANADA – EGYPT – INDIA  
 ISRAËL – JAPAN – MALAYSIA – PHILIPPINES – SOUTH KOREA – THAILAND – UNITED STATES OF AMERICA

## Bestellschein

Ich möchte „Statistik kurz gefasst“ abonnieren (vom 1.1.2003 bis 31.12.2003):  
 (Anschriften der Data Shops und Verkaufsstellen siehe oben)

Alle 9 Themenkreise (etwa 200 Ausgaben)

Papier: 240 EUR

Gewünschte Sprache:  DE  EN  FR

*Statistik kurz gefasst kann von der Eurostat Web-Seite kostenlos als pdf-Datei heruntergeladen werden. Sie müssen sich lediglich dort eintragen. Für andere Lösungen wenden Sie sich bitte an Ihren Data Shop.*

Bitte schicken Sie mir ein Gratisexemplar des „Eurostat Minikatalogs“ (er enthält eine Auswahl der Produkte und Dienste von Eurostat)  
 Gewünschte Sprache:  DE  EN  FR

Ich möchte das Gratisabonnement von „Statistische Referenzen“  
 (Kurzinformationen zu den Produkten und Diensten von Eurostat)  
 Gewünschte Sprache:  DE  EN  FR

Herr  Frau  
 (bitte in Großbuchstaben)

Name: \_\_\_\_\_ Vorname: \_\_\_\_\_

Firma: \_\_\_\_\_ Abteilung: \_\_\_\_\_

Funktion: \_\_\_\_\_

Adresse: \_\_\_\_\_

PLZ: \_\_\_\_\_ Stadt: \_\_\_\_\_

Land: \_\_\_\_\_

Tel.: \_\_\_\_\_ Fax: \_\_\_\_\_

E-mail: \_\_\_\_\_

### Zahlung nach Erhalt der Rechnung vorzugsweise:

durch Banküberweisung

Visa  Eurocard

Karten-Nr.: \_\_\_\_\_ gültig bis: \_\_\_\_/\_\_\_\_/\_\_\_\_

Ihre MwSt.-Nr. f.d. innergemeinschaftlichen Handel:

Fehlt diese Angabe, wird die MwSt. berechnet. Eine Rückerstattung ist nicht möglich.