



Statistiques en bref

ENVIRONNEMENT ET ENERGIE

THEME 8 – 16/2003

ENERGIE

Contenu

Data provisoires 2002

L'industrie charbonnière dans l'Union européenne en 2002

La production de l'industrie charbonnière a diminué de 8%

Konstantinos PANAGOPOULOS

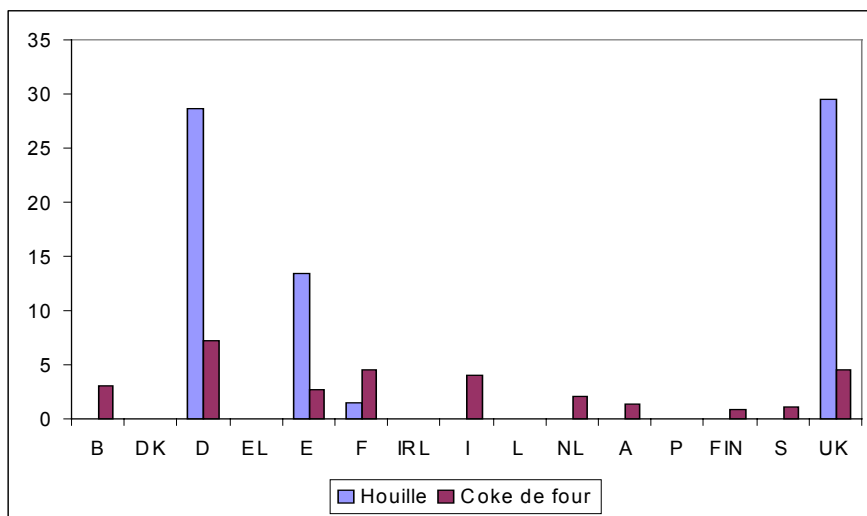


Figure 1 : Production 2002, in million tonnes

Production primaire: en 2002, la production de l'industrie charbonnière de l'Union a accusé une baisse de 6,3 millions de tonnes, passant de 79,3 millions en 2001 à 73,1 en 2002. Si l'on considère les États membres de façon individuelle, une diminution de 3 millions de tonnes (-9,2%) a été enregistrée au Royaume-Uni alors que la production minière de l'Allemagne s'est également réduite de 2 millions de tonnes (-6,5%). En France et en Espagne, les reculs constatés ont été respectivement de 0,5 million de tonnes (-24,7%) et de 0,8 million de tonnes (-5,5%).

Stocks sur le carreau des mines: les stocks sur le carreau des mines de l'Union ont diminué de 0,5 million de tonnes, pour un total de 8,9 millions de tonnes en 2002.


Importations extracommunautaires: en 2002, les importations de houille en provenance de pays non membres de l'UE ont approché les 164,6 millions de tonnes, soit un recul de 20,1 millions de tonnes par rapport à 2001.

Consommation: la consommation intérieure brute de houille dans l'UE a été d'environ 233,1 millions de tonnes en 2002, ce qui représente une baisse de 7,8% par rapport à 2001.

Production de coke de four: la production de coke de four s'est établie à 31,5 millions de tonnes en 2002, soit 2,7 millions de tonnes de moins qu'en 2001.




1000 t

	EU15	B	DK	D	EL	E	F	IRL	I	L	NL	A	P	FIN	S	UK
HOUILLE																
Production (1)																
2000	85973	-	-	37377	-	14965	3166	-	-	-	-	-	-	-	-	30465
2001	79340	-	-	30669	-	14188	1971	-	-	-	-	-	-	-	-	32512
2002	73086	-	-	28671	-	13407	1485	-	-	-	-	-	-	-	-	29523
2001/2000 %	-7.7	-	-	-17.9	-	-5.2	-37.7	-	-	-	-	-	-	-	-	6.7
2002/2001 %	-7.9	-	-	-6.5	-	-5.5	-24.7	-	-	-	-	-	-	-	-	-9.2
Stocks auprès des mines (fin d'année) (2)																
2000 DEC	10639	-	-	6590	-	929	1220	9	-	-	-	-	-	-	-	1891
2001 DEC	9369	-	-	6114	-	1169	499	7	-	-	-	-	-	-	-	1580
2002 DEC	8917	-	-	4987	-	889	557	2	-	-	-	-	-	-	-	2482
2001/2000 %	-11.9	-	-	-7.2	-	25.8	-59.1	-22.2	-	-	-	-	-	-	-	-16.4
2002/2001 %	-4.8	-	-	-18.4	-	-24.0	11.6	-71.4	-	-	-	-	-	-	-	57.1
Importations Extra-UE																
2000	163153	11120	6410	22444	691	21247	16517	3033	19006	124	22452	3796	6365	3587	3096	23265
2001	184792	12462	6488	28301	648	18760	13916	3745	19517	145	30271	3271	4806	4186	2974	35302
2002	164643	10610	7027	25940	507	19135	14637	3772	19210	55	19899	4027	4326	4412	2767	28319
2001/2000 %	13.3	12.1	1.2	26.1	-6.2	-11.7	-15.7	23.5	2.7	16.9	34.8	-13.8	-24.5	16.7	-3.9	51.7
2002/2001 %	-10.9	-14.9	8.3	-8.3	-21.8	2.0	5.2	0.7	-1.6	-62.1	-34.3	23.1	-10.0	5.4	-7.0	-19.8
COKE DE FOUR																
Production																
2000	37253	3105	-	9115	-	2782	5234	-	4953	-	2127	1384	371	909	1154	6119
2001	34203	3222	-	7289	-	2659	5091	-	4829	-	2214	1411	67	908	1214	5299
2002	31542	3041	-	7226	-	2660	4552	-	4065	-	2129	1394		913	1074	4488
2001/2000 %	-8.2	3.8	-	-20.0	-	-4.4	-2.7	-	-2.5	-	4.1	2.0	-81.9	-0.1	5.2	-13.4
2002/2001 %	-7.8	-5.6	-	-0.9	-	0.0	-10.6	-	-15.8	-	-3.8	-1.2		0.6	-11.5	-15.3
Stocks auprès des cokeries (2)																
(fin d'année)																
2000 DEC	3438	253	-	1547	3	68	223	-	276	-	166	-	13	-	118	771
2001 DEC	2703	245	-	933	3	142	247	-	357	-	146	-	-	-	103	527
2002 DEC	2508	177	-	496	-	129	833	-	279	-	53	-	-	-	157	384
2001/2000 %	-21.4	-3.2	-	-39.7	-	-	10.8	-	29.3	-	-12.0	-	-	-	-12.7	-31.6
2002/2001 %	-7.2	-27.8	-	-46.8	-	-9.2	-	-	-21.8	-	-63.7	-	-	-	52.4	-27.1
(1) "lignito negro" inclus (España)																
(2) y compris réserve nationale (B.R. Deutschland)																


JANVIER DECEMBRE

2002

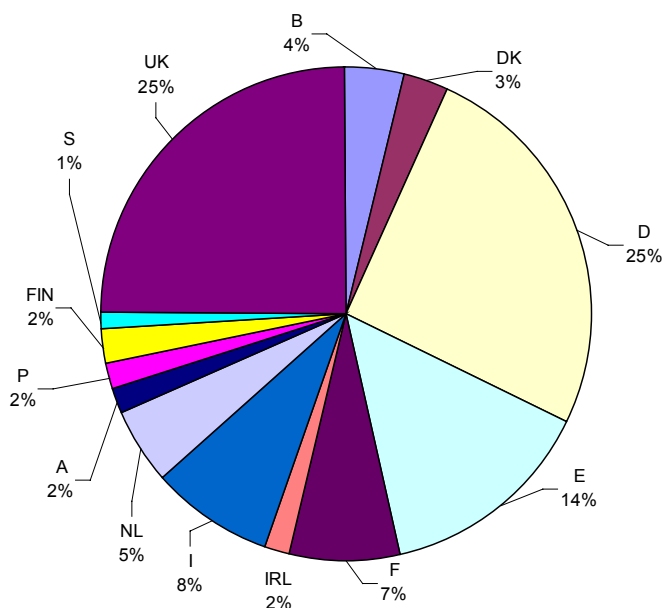
1000 t

	EU 15	B	DK	D	EL	E	F	IRL	I	L	NL	A	P	FIN	S	UK	
Production primaire (1)	74182	157	-	28671	-	13407	1922	-	-	-	-	-	-	-	-	-	30025
Importations totales (2)	168223	10794	7042	27881	507	19302	15383	3772	19210	125	19948	4031	4326	4418	2801	28683	
Variations de stocks (3)	2360	-209	783	2305	-39	-46	-541	5	0	-	63	-73	-57	147	-119	141	
Exportations totales (2)	11682	2012	139	117	7	-	121	-	-	-	8744	-	-	-	-	542	
Consommation intérieure brute	233083	8730	7686	58740	461	32663	16643	3777	19210	125	11267	3958	4269	4565	2682	58307	

2001

	EU 15	B	DK	D	EL	E	F	IRL	I	L	NL	A	P	FIN	S	UK	
Production primaire (1)	80554	219	-	30669	-	14188	2347	-	-	-	-	-	-	-	-	-	33131
Importations totales (2)	188439	12656	6948	30217	648	18916	14439	3745	19517	221	30338	3271	4806	4186	2990	35541	
Variations de stocks (3)	3171	-205	256	3288	51	308	611	5	6	-	-134	-5	280	-24	550	-1816	
Exportations totales (2)	19379	1651	164	194	1	-	86	-	-	-	16749	-	-	-	-	534	
Consommation intérieure brute	252785	11019	7040	63980	698	33412	17311	3750	19523	221	13455	3266	5086	4162	3540	66322	

(1) Y compris houille récupérée
 (2) Y compris échange Intra-communautaire
 (3) + Reprise aux stocks
 - Mise aux stocks



Houille, consommation intérieure brute 2002

Pour en savoir plus:

- **Les bases de données**
NewCronos, Thème 8

Pour toute information ou commande de publications, bases de données et extractions de bases de données à la demande, contactez le réseau **Data Shops**:

DANMARK	DEUTSCHLAND	ESPAÑA	FRANCE	ITALIA – Roma
DANMARKS STATISTIK Bibliotek og Information Eurostat Data Shop Sejrogade 11 DK-2100 KØBENHAVN Ø Tlf. (45) 39 17 30 30 Fax (45) 39 17 30 03 E-mail: bb@dst.dk URL: http://www.dst.dk/bibliotek	STATISTISCHES BUNDESAMT Eurostat Data Shop Berlin Otto-Braun-Straße 70-72 (Eingang: Karl-Marx-Allee) D-10178 BERLIN Tel. (49) 1888-644 94 27/28 (49) 611 75 94 27 Fax (49) 1888-644 94 30 E-Mail: datashop@destatis.de URL: http://www.eu-datashop.de/	INE Eurostat Data Shop Paseo de la Castellana, 183 Despacho 011B Entrada por Estébanez Calderón E-28046 MADRID Tel. (34) 915 839 167/ 915 839 500 Fax (34) 915 830 357 E-mail: datashop_eurostat@ine.es URL: http://www.ine.es/produser/datashop/index.html	INSEE Info Service Eurostat Data Shop 195, rue de Bercy Tour Gamma A F-75582 PARIS CEDEX 12 Tél. (33) 1 53 17 88 44 Fax (33) 1 53 17 88 22 E-mail: datashop@insee.fr	ISTAT Centro di Informazione Statistica Sede di Roma, Eurostat Data Shop Via Cesare Balbo, 11a I-00184 ROMA Tel. (39) 06 46 73 32 28 Fax (39) 06 46 73 31 01/07 E-mail: datashop@istat.it URL: http://www.istat.it/Prodotti-e/Allegati/Eurostatdatashop.html
ITALIA – Milano	NEDERLAND	NORGE	PORTUGAL	SCHWEIZ/SUISSE/SVIZZERA
ISTAT Ufficio Regionale per la Lombardia Eurostat Data Shop Via Fieno 3 I-20123 MILANO Tel. (39) 02 80 61 32 460 Fax (39) 02 80 61 32 304 E-mail: mileuro@tin.it URL: http://www.istat.it/Prodotti-e/Allegati/Eurostatdatashop.html	Centraal Bureau voor de Statistiek Eurostat Data Shop-Voorburg Postbus 4000 2270 JM VOORBURG Nederland Tel. (31-70) 337 49 00 Fax (31-70) 337 59 84 E-mail: datashop@cbs.nl URL: www.cbs.nl/eurodatashop	Statistics Norway Library and Information Centre Eurostat Data Shop Kongens gate 6 Boks 8131 Dep. N-0033 OSLO Tel. (47) 21 09 46 42/43 Fax (47) 21 09 45 04 E-mail: Datashop@ssb.no URL: http://www.ssb.no/biblioteket/datashop/	Eurostat Data Shop Lisboa INE/Serviço de Difusão Av. António José de Almeida, 2 P-1000-043 LISBOA Tel. (351) 21 842 61 00 Fax (351) 21 842 63 64 E-mail: data.shop@ine.pt	Statistisches Amt des Kantons Zürich, Eurostat Data Shop Bleichenweg 5 CH-8090 Zürich Tel. (41) 1 225 12 12 Fax (41) 1 225 12 99 E-mail: datashop@statistik.zh.ch URL: http://www.statistik.zh.ch
SUOMI/FINLAND	SVERIGE	UNITED KINGDOM	UNITED STATES OF AMERICA	
STATISTICS FINLAND Eurostat Data Shop Helsinki Tilastokirjasto PL 2B FIN-00022 Tilastokeskus Työpajakatu 13 B, 2. kerros, Helsinki P. (358-9) 17 34 22 21 F. (358-9) 17 34 22 79 Sähköposti: datashop@stat.fi URL: http://tilastokeskus.fi/tk/kk/datashop/	STATISTICS SWEDEN Information service Eurostat Data Shop Karlavägen 100 - Box 24 300 S-104 51 STOCKHOLM Tfn (46-8) 50 69 48 01 Fax (46-8) 50 69 48 99 E-post: infoservice@scb.se URL: http://www.scb.se/tjanster/datashop/datashop.asp	Eurostat Data Shop Office for National Statistics Room 1.015 Cardiff Road Newport NP10 8XG South Wales United Kingdom Tel. (44-1633) 81 33 69 Fax (44-1633) 81 33 33 E-mail: eurostat.datashop@ons.gov.uk	HAVER ANALYTICS Eurostat Data Shop 60 East 42nd Street Suite 3310 NEW YORK, NY 10165 USA Tel. (1-212) 986 93 00 Fax (1-212) 986 69 81 E-mail: euromdata@haver.com URL: http://www.haver.com/	

Media Support Eurostat (seulement pour journalistes professionnels):

Bâtiment Bech Bureau A4/017 • L-2920 Luxembourg • Tél. (352) 4301 33408 • Fax (352) 4301 35349 • e-mail: eurostat-mediasupport@cec.eu.int

Pour toute information méthodologique:

PANAGOPOULOS Konstantinos, Eurostat/D4, L-2920 Luxembourg, Tel. (352) 4301 34991, Fax (352) 4301 32839,

E-mail: Konstantinos.Panagopoulos@cec.eu.int

ORIGINAL: Anglais

N'hésitez pas à nous rencontrer sur Internet à l'adresse suivante: www.europa.eu.int/comm/eurostat/ si vous désirez de plus amples informations!

Une liste des bureaux de vente dans le monde est disponible à l'**Office des publications officielles des Communautés européennes**.

2 rue Mercier – L-2985 Luxembourg
Tél. (352) 2929 42118 Fax (352) 2929 42709
URL: <http://publications.eu.int>
E-mail: info-info-opoce@cec.eu.int

BELGIQUE/BELGIË – DANMARK – DEUTSCHLAND – GREECE/ELLADA – ESPAÑA – FRANCE – IRELAND – ITALIA – LUXEMBOURG – NEDERLAND – ÖSTERREICH
PORTUGAL – SUOMI/FINLAND – SVERIGE – UNITED KINGDOM – ISLAND – NORGE – SCHWEIZ/SUISSE/SVIZZERA – BALGARIJA – CESKÁ REPUBLIKA – CYPRUS
EESTI – HRVATSKA – MAGYARORSZÁG – MALTA – POLSKA – ROMÂNIA – RUSSIA – SLOVAKIA – SLOVENIA – TÜRKIYE – AUSTRALIA – CANADA – EGYPT – INDIA
ISRAËL – JAPAN – MALAYSIA – PHILIPPINES – SOUTH KOREA – THAILAND – UNITED STATES OF AMERICA

Bon de commande

Je m'abonne à Statistiques en bref pour 1 an (du 1.1.2003 au 31.12.2003):

(adresses des Data Shops et des bureaux de vente voir plus haut)

L'ensemble des 9 thèmes (environ 200 numéros)

Papier: 240 EUR

Langue souhaitée: DE EN FR

Les Statistiques en bref (fichier pdf) peuvent être téléchargés gratuitement du site internet Eurostat. Vous devez simplement vous enregistrer. Pour d'autres formules, veuillez contacter votre Data Shop.

Merci de me faire parvenir un exemplaire gratuit du «mini-guide Eurostat» (sélection de produits et services Eurostat)

Langue souhaitée: DE EN FR

Je souhaite m'abonner gratuitement à «Références statistiques», la note d'information sur les produits et services Eurostat

Langue souhaitée: DE EN FR

M. M^{me} M^{lle}
(SVP écrire en majuscules)

Nom: _____ Prénom: _____

Société: _____ Département: _____

Fonction: _____

Adresse: _____

Code postal: _____ Ville: _____

Pays: _____

Tél.: _____ Fax: _____

E-mail: _____

Paiement à réception de la facture de préférence par:

Virement bancaire

Visa Eurocard

Carte N°: _____ Expiration le: ____/____

Merci de confirmer votre numéro de TVA intra-communautaire:

A défaut, la TVA sera appliquée automatiquement. Aucune note de crédit ne sera établie a posteriori.