



Statistik

kurz gefasst

UMWELT UND  
ENERGIE

THEMA 8 – 14/2003

ENERGIE

Inhalt

Vorläufige Ergebnisse 2002



Manuskript abgeschlossen: 07.07.2003  
ISSN 1562-3092  
Katalognummer: KS-NQ-03-014-DE-N  
© Europäische Gemeinschaften, 2003

# Innergemeinschaftliche Lieferungen von Mineralölerzeugnissen im Jahre 2002

*Emile SIEBENALLER*

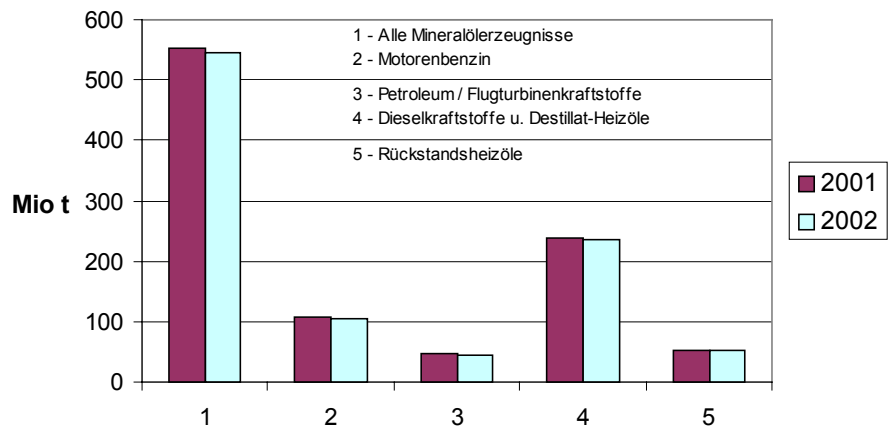


Abbildung 1: Innergemeinschaftliche Lieferungen, EU-15

Im Jahre 2002 fielen die Lieferungen von Mineralölerzeugnissen innerhalb der EU um 1,3 % auf insgesamt 545,6 Mio. t im Vergleich zu insgesamt 552,6 Mio. t im Jahre 2001 zurück.

Auf der Ebene der wichtigsten Erzeugnisse stellt sich die Lage folgendermaßen dar:

- die Lieferungen von Motorenbenzin waren erneut rückläufig; sie erreichten 105,8 Mio. t, was einer Abnahme um 2,3 % gleichkommt.
- die Inlandslieferungen von Kerosin/Flugturbinenkraftstoffen schrumpften um 3,0 %, und zwar von 46,2 Mio. t im Jahre 2001 auf 44,8 Mio. t im Berichtsjahr.
- bei Dieselmotorenkraftstoff und Heizgasöl gingen die Liefermengen um 0,9 %, und zwar von 238,9 Mio. t im Jahre 2001 auf 236,8 Mio. t im Jahre 2002 zurück.
- die Lieferungen von Rückstandsheizöl hingegen stiegen von 51,2 Mio. t im Jahre 2001 auf 53,3 Mio. t im Jahre 2002, was einer 4-prozentigen Zunahme gleichkommt.

## Entwicklung der Lieferungen in den Mitgliedstaaten

Aufgeschlüsselt nach Produkten wurden im Jahre 2002 im Wesentlichen folgende Entwicklungen festgestellt:

- die Lieferungen von Motorenöl stiegen in Österreich (+7,2 %), Griechenland (+4,7 %), Irland (+3,1 %), Schweden (+1,8 %), Finnland (+1,7 %), in den Niederlanden (+1,5 %), in Portugal (+1,4 %) sowie in Dänemark (+0,8 %). Demgegenüber sahen sich folgende Länder mit einer rückläufigen Entwicklung konfrontiert: Vereinigtes Königreich (-4,9 %), Belgien (-4,7 %), Italien (-3,8 %), Spanien (-3,2 %), Frankreich (-2,9 %), Luxemburg (-2,8 %) und Deutschland (-2,6 %).

- bei Kerosin/Flugturbinenkraftstoff verzeichneten folgende Länder eine positive Entwicklung der Lieferungen: Luxemburg (+8,0 %), Irland (+7,7 %), Niederlande (+4,5 %) und Deutschland (+0,1 %). Eine rückläufige Entwicklung der Lieferungen hatten Belgien (-15,4 %), Dänemark (-11,7 %), Italien (-10,9 %), Schweden (-9,6 %), Finnland (-6,9 %), Österreich (-6,1 %), Spanien (-5,2 %), Griechenland (-3,4 %), das Vereinigte Königreich (-3,2 %) sowie Portugal (-2,3 %) und Frankreich (-1,8 %) zu verkräften.

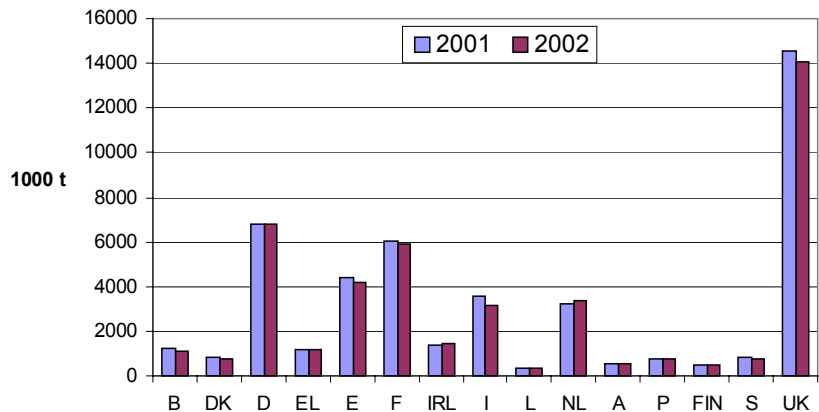


Abbildung 2: Lieferungen von Petroleum und Flugturbinenkraftstoffen

- die Gesamtlieferungen von Dieseldieselkraftstoff und Heizgasöl schrumpften in Deutschland (-5,6 %), Belgien (-4,5 %), Dänemark (-3,4 %), im Vereinigten Königreich (-1,2 %), Finnland (-1,1 %), Frankreich (-0,9 %) und in Irland (-0,6 %). Eine Zunahme der Lieferungen wurde dagegen in Schweden mit 6,6 %, in Griechenland mit 4,7 %, in Österreich mit 4,5 %, in Luxemburg mit 3,5 %, in den Niederlanden mit 3,3 %, in Spanien mit 3,2 %, in Italien mit 2,2 % sowie in Portugal mit 0,7 % festgestellt.

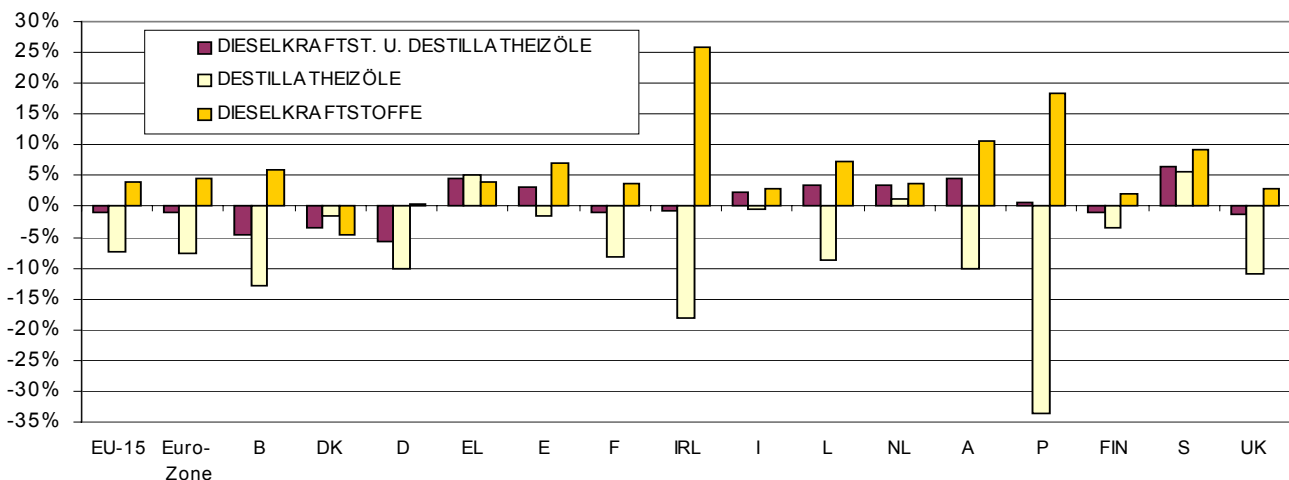



Abbildung 3: Lieferungen von Dieseldieselkraftstoffen und Destillat-Heizölen  
Veränderungen von 2002 gegenüber 2001 in %

- eine Zunahme der Lieferungen von Rückstandsheizöl verzeichneten Schweden (+53,0 %), Dänemark (+20,6 %), Spanien (+14,3 %), Italien (+11,3 %), Finnland (+10,7 %) und Portugal (+8,5 %). Dem stehen folgende Rückgänge gegenüber: Niederlande (-71,6 %), Belgien (-46,3 %), Luxemburg (-28,6 %), Österreich (-22,2 %), Frankreich (-12,3 %), Irland (-9,1 %), Vereinigtes Königreich (-7,1 %), Griechenland (-2,0 %) und Deutschland (-0,8 %).

MINERALÖLZERZEUGNISSE Inlandslieferungen JAN-DEZ 2002 - Erste Ergebnisse 1 000 t				PETROLEUM PRODUCTS Inland Deliveries JAN-DEC 2002 - First Results 1 000 t										PRODUITS PETROLIERS Livraisons Intérieures JAN-DEC 2002 - Premiers Résultats 1 000 t				
	EU-15	Euro-Zone	B	DK	D	EL	E	F	IRL	I	L	NL	A	P	FIN	S	UK	
<b>ALLE MINERALÖLZERZEUGNISSE</b>				<b>ALL PETROLEUM PRODUCTS</b>										<b>TOUS PRODUITS PETROLIERS</b>				
2001	552 565	459 566	22 180	9 117	122 518	15 564	61 845	87 136	7 830	79 938	2 371	24 324	12 157	14 821	8 882	12 967	70 915	
2002	545 623	453 674	20 476	8 567	118 159	16 022	62 792	84 250	7 817	80 656	2 421	24 506	12 243	15 225	9 107	13 909	69 472	
2002/2001 %	-1,3	-1,3	-7,7	-6,0	-3,6	2,9	1,5	-3,3	-0,2	0,9	2,1	0,7	0,7	2,7	2,5	7,3	-2,0	
darunter: <b>MOTORENBENZIN</b>				among which: <b>MOTOR SPIRIT</b>										dont : <b>ESSENCES MOTEUR</b>				
2001	108 276	81 372	2 185	1 938	27 935	3 385	8 492	12 072	1 540	15 270	572	4 116	1 998	1 996	1 811	3 974	20 992	
2002	105 760	79 793	2 082	1 953	27 214	3 543	8 219	11 718	1 587	14 693	556	4 176	2 141	2 023	1 841	4 044	19 970	
2002/2001 %	-2,3	-1,9	-4,7	0,8	-2,6	4,7	-3,2	-2,9	3,1	-3,8	-2,8	1,5	7,2	1,4	1,7	1,8	-4,9	
<b>PETROLEUM/ FLUGTURBINENKRAFTSTOFFE</b>				<b>KEROSENES AND JET FUELS</b>										<b>PETROLE LAMPANT ET CARBUREACTEURS</b>				
2001	46 206	29 964	1 261	845	6 806	1 176	4 417	6 010	1 368	3 572	337	3 228	555	740	494	856	14 541	
2002	44 808	29 205	1 067	746	6 813	1 136	4 189	5 904	1 473	3 183	364	3 372	521	723	460	774	14 083	
2002/2001 %	-3,0	-2,5	-15,4	-11,7	0,1	-3,4	-5,2	-1,8	7,7	-10,9	8,0	4,5	-6,1	-2,3	-6,9	-9,6	-3,2	
<b>DIESELKRAFTST. U. DESTILLATHEIZÖLE</b>				<b>GAS / DIESEL OIL</b>										<b>GASOIL ET FUEL-OIL FLUIDE</b>				
2001	238 919	206 746	11 161	3 828	60 577	6 666	26 915	47 299	3 184	26 770	1 415	6 657	6 641	5 272	4 189	4 919	23 426	
2002	236 811	204 720	10 655	3 696	57 175	6 978	27 779	46 859	3 165	27 369	1 464	6 880	6 942	5 311	4 143	5 243	23 152	
2002/2001 %	-0,9	-1,0	-4,5	-3,4	-5,6	4,7	3,2	-0,9	-0,6	2,2	3,5	3,3	4,5	0,7	-1,1	6,6	-1,2	
darunter: <b>DIESELKRAFTSTOFFE</b>				among which: <b>AUTOMOTIVE DIESEL OIL</b>										dont : <b>GASOIL ROUTIER</b>				
2001	134 936	114 903	4 939	2 372	25 497	2 124	15 084	28 667	1 273	20 744	1 074	5 521	4 675	3 480	1 825	1 243	16 418	
2002	140 514	119 986	5 232	2 262	25 626	2 210	16 140	29 770	1 601	21 367	1 153	5 730	5 174	4 120	1 863	1 359	16 907	
2002/2001 %	4,1	4,4	5,9	-4,6	0,5	4,0	7,0	3,8	25,8	3,0	7,4	3,8	10,7	18,4	2,1	9,3	3,0	
<b>RÜCKSTANDSHEIZÖLE</b>				<b>RESIDUAL FUEL OIL</b>										<b>FUEL-OIL RESIDUEL</b>				
2001	51 199	47 443	1 744	510	6 921	2 757	6 765	3 473	1 604	17 814	7	95	1 375	3 310	1 578	1 044	2 202	
2002	53 266	49 008	936	615	6 864	2 701	7 733	3 046	1 458	19 828	5	27	1 070	3 593	1 747	1 597	2 046	
2002/2001 %	4,0	3,3	-46,3	20,6	-0,8	-2,0	14,3	-12,3	-9,1	11,3	-28,6	-71,6	-22,2	8,5	10,7	53,0	-7,1	

# Weitere Informationsquellen:

## ➤ Datenbanken

NewCronos, Thema 8, Bereich: sirene

Wenn Sie weitere Auskünfte wünschen oder an unseren Veröffentlichungen, Datenbanken oder Auszügen daraus interessiert sind, wenden Sie sich bitte an einen unserer **Data Shops**:

DANMARK	DEUTSCHLAND	ESPAÑA	FRANCE	ITALIA – Roma
<b>DANMARKS STATISTIK</b> Bibliotek og Information Eurostat Data Shop Sejrgade 11 DK-2100 KØBENHAVN Ø Tlf. (45) 39 17 30 30 Fax (45) 39 17 30 03 E-mail: <a href="mailto:bb@dst.dk">bb@dst.dk</a> URL: <a href="http://www.dst.dk/bibliotek">http://www.dst.dk/bibliotek</a>	<b>STATISTISCHES BUNDESAMT</b> Eurostat Data Shop Berlin Otto-Braun-Straße 70-72 (Eingang: Karl-Marx-Allee) D-10178 BERLIN Tel. (49) 1888-644 94 27/28 (49) 611 75 94 27 Fax (49) 1888-644 94 30 E-Mail: <a href="mailto:datashop@destatis.de">datashop@destatis.de</a> URL: <a href="http://www.eu-datashop.de/">http://www.eu-datashop.de/</a>	<b>INE Eurostat Data Shop</b> Paseo de la Castellana, 183 Despacho 011B Entrada por Estébanez Calderón E-28046 MADRID Tel. (34) 915 839 167/ 915 839 500 Fax (34) 915 830 357 E-mail: <a href="mailto:datashop.eurostat@ine.es">datashop.eurostat@ine.es</a> URL: <a href="http://www.ine.es/prodyser/datashop/index.html">http://www.ine.es/prodyser/datashop/index.html</a>	<b>INSEE Info Service</b> Eurostat Data Shop 195, rue de Bercy Tour Gamma A F-75582 PARIS CEDEX 12 Tél. (33) 1 53 17 88 44 Fax (33) 1 53 17 88 22 E-mail: <a href="mailto:datashop@insee.fr">datashop@insee.fr</a>	<b>ISTAT</b> Centro di Informazione Statistica Sede di Roma, Eurostat Data Shop Via Cesare Balbo, 11a I-00184 ROMA Tel. (39) 06 46 73 32 28 Fax (39) 06 46 73 31 01/07 E-mail: <a href="mailto:datashop@istat.it">datashop@istat.it</a> URL: <a href="http://www.istat.it/Prodotti-e/Allegati/Eurostatdatashop.html">http://www.istat.it/Prodotti-e/Allegati/Eurostatdatashop.html</a>
ITALIA – Milano	NEDERLAND	NORGE	PORTUGAL	SCHWEIZ/SUISSE/SVIZZERA
<b>ISTAT</b> Ufficio Regionale per la Lombardia Eurostat Data Shop Via Fieno 3 I-20123 MILANO Tel. (39) 02 80 61 32 460 Fax (39) 02 80 61 32 304 E-mail: <a href="mailto:mileuro@tin.it">mileuro@tin.it</a> URL: <a href="http://www.istat.it/Prodotti-e/Allegati/Eurostatdatashop.html">http://www.istat.it/Prodotti-e/Allegati/Eurostatdatashop.html</a>	<b>Centraal Bureau voor de Statistiek</b> Eurostat Data Shop-Voorburg Postbus 4000 2270 JM VOORBURG Nederland Tel. (31-70) 337 49 00 Fax (31-70) 337 59 84 E-mail: <a href="mailto:datashop@cbs.nl">datashop@cbs.nl</a> URL: <a href="http://www.cbs.nl/eurodatashop">www.cbs.nl/eurodatashop</a>	<b>Statistics Norway</b> Library and Information Centre Eurostat Data Shop Kongens gate 6 Boks 8131 Dep. N-0033 OSLO Tel. (47) 21 09 46 42/43 Fax (47) 21 09 45 04 E-mail: <a href="mailto:Datashop@ssb.no">Datashop@ssb.no</a> URL: <a href="http://www.ssb.no/bibliotek/datashop/">http://www.ssb.no/bibliotek/datashop/</a>	<b>Eurostat Data Shop Lisboa</b> INE/Serviço de Difusão Av. António José de Almeida, 2 P-1000-043 LISBOA Tel. (351) 21 842 61 00 Fax (351) 21 842 63 64 E-mail: <a href="mailto:data_shop@ine.pt">data_shop@ine.pt</a>	<b>Statistisches Amt des Kantons</b> Zürich, Eurostat Data Shop Bleicherweg 5 CH-8090 Zürich Tel. (41) 1 225 12 12 Fax (41) 1 225 12 99 E-mail: <a href="mailto:datashop@statistik.zh.ch">datashop@statistik.zh.ch</a> URL: <a href="http://www.statistik.zh.ch">http://www.statistik.zh.ch</a>
SUOMI/FINLAND	SVERIGE	UNITED KINGDOM	UNITED STATES OF AMERICA	
<b>STATISTICS FINLAND</b> Eurostat Data Shop Helsinki Tilastokirjasto PL 2B FIN-00022 Tilastokeskus Työpajakatu 13 B, 2. kerros, Helsinki P. (358-9) 17 34 22 21 F. (358-9) 17 34 22 79 Sähköposti: <a href="mailto:datashop@stat.fi">datashop@stat.fi</a> URL: <a href="http://tilastokeskus.fi/til/kk/datashop/">http://tilastokeskus.fi/til/kk/datashop/</a>	<b>STATISTICS SWEDEN</b> Information service Eurostat Data Shop Karlavägen 100 - Box 24 300 S-104 51 STOCKHOLM Tfn (46-8) 50 69 48 01 Fax (46-8) 50 69 48 99 E-post: <a href="mailto:infoservice@scb.se">infoservice@scb.se</a> URL: <a href="http://www.scb.se/tjanster/datashop/datashop.asp">http://www.scb.se/tjanster/datashop/datashop.asp</a>	<b>Eurostat Data Shop</b> Office for National Statistics Room 1.015 Cardiff Road Newport NP10 8XG South Wales United Kingdom Tel. (44-1633) 81 33 69 Fax (44-1633) 81 33 33 E-mail: <a href="mailto:eurostat.datashop@ons.gov.uk">eurostat.datashop@ons.gov.uk</a>	<b>HAVER ANALYTICS</b> Eurostat Data Shop 60 East 42nd Street Suite 3310 NEW YORK, NY 10165 USA Tel. (1-212) 986 93 00 Fax (1-212) 986 69 81 E-mail: <a href="mailto:eurodata@haver.com">eurodata@haver.com</a> URL: <a href="http://www.haver.com/">http://www.haver.com/</a>	

Media Support Eurostat (nur für Journalisten):  
 Bech Gebäude Büro A4/017 • L-2920 Luxembourg • Tel. (352) 4301 33408 • Fax (352) 4301 35349 • e-mail: [eurostat-mediasupport@cec.eu.int](mailto:eurostat-mediasupport@cec.eu.int)

## Auskünfte zur Methodik:

Emile SIEBENALLER, Eurostat/D4, L-2920 Luxembourg, Tel. (352) 4301 33636, Fax (352) 430132839,

E-mail: [emile.siebenaller@cec.eu.int](mailto:emile.siebenaller@cec.eu.int)

ORIGINAL: Französisch

Unsere Internet-Adresse: [www.europa.eu.int/comm/eurostat/](http://www.europa.eu.int/comm/eurostat/) Dort finden Sie weitere Informationen.

Ein Verzeichnis unserer Verkaufsstellen in der ganzen Welt erhalten Sie beim **Amt für amtliche Veröffentlichungen der Europäischen Gemeinschaften**

2 rue Mercier – L-2985 Luxembourg  
 Tel. (352) 2929 42118 Fax (352) 2929 42709  
 URL: <http://publications.eu.int>  
 E-mail: [info-info-opoce@cec.eu.int](mailto:info-info-opoce@cec.eu.int)

BELGIQUE/BELGIË – DANMARK – DEUTSCHLAND – GREECE/ELLADA – ESPAÑA – FRANCE – IRELAND – ITALIA – LUXEMBOURG – NEDERLAND – ÖSTERREICH  
 PORTUGAL – SUOMI/FINLAND – SVERIGE – UNITED KINGDOM – ÍSLAND – NORGE – SCHWEIZ/SUISSE/SVIZZERA – BALGARJA – ČESKÁ REPUBLIKA – CYPRUS  
 EESTI – HRVATSKA – MAGYARORSZÁG – MALTA – POLSKA – ROMÂNIA – RUSSIA – SLOVAKIA – SLOVENIA – TÜRKIYE – AUSTRALIA – CANADA – EGYPT – INDIA  
 ISRAËL – JAPAN – MALAYSIA – PHILIPPINES – SOUTH KOREA – THAILAND – UNITED STATES OF AMERICA

# Bestellschein

Ich möchte „Statistik kurz gefasst“ abonnieren (vom 1.1.2003 bis 31.12.2003):  
 (Anschriften der Data Shops und Verkaufsstellen siehe oben)

Alle 9 Themenkreise (etwa 200 Ausgaben)

- Papier: 240 EUR  
 Gewünschte Sprache:  DE  EN  FR

Statistik kurz gefasst kann von der Eurostat Web-Seite kostenlos als pdf-Datei heruntergeladen werden. Sie müssen sich lediglich dort eintragen.  
 Für andere Lösungen wenden Sie sich bitte an Ihren Data Shop.

- Bitte schicken Sie mir ein Gratisexemplar des „Eurostat Minikatalogs“ (er enthält eine Auswahl der Produkte und Dienste von Eurostat)  
 Gewünschte Sprache:  DE  EN  FR
- Ich möchte das Gratisabonnement von „Statistische Referenzen“  
 (Kurzinformationen zu den Produkten und Diensten von Eurostat)  
 Gewünschte Sprache:  DE  EN  FR

Herr  Frau  
 (bitte in Großbuchstaben)

Name: \_\_\_\_\_ Vorname: \_\_\_\_\_  
 Firma: \_\_\_\_\_ Abteilung: \_\_\_\_\_  
 Funktion: \_\_\_\_\_  
 Adresse: \_\_\_\_\_  
 PLZ: \_\_\_\_\_ Stadt: \_\_\_\_\_  
 Land: \_\_\_\_\_  
 Tel.: \_\_\_\_\_ Fax: \_\_\_\_\_  
 E-mail: \_\_\_\_\_

## Zahlung nach Erhalt der Rechnung vorzugsweise:

- durch Banküberweisung  
 Visa  Eurocard

Karten-Nr.: \_\_\_\_\_ gültig bis: \_\_\_\_/\_\_\_\_/\_\_\_\_

Ihre MwSt.-Nr. f.d. innergemeinschaftlichen Handel:

Fehlt diese Angabe, wird die MwSt. berechnet. Eine Rückerstattung ist nicht möglich.