



Statistiques

en bref

ENVIRONNEMENT ET  
ENERGIE

THEME 8 – 14/2003

ENERGIE

## Contenu

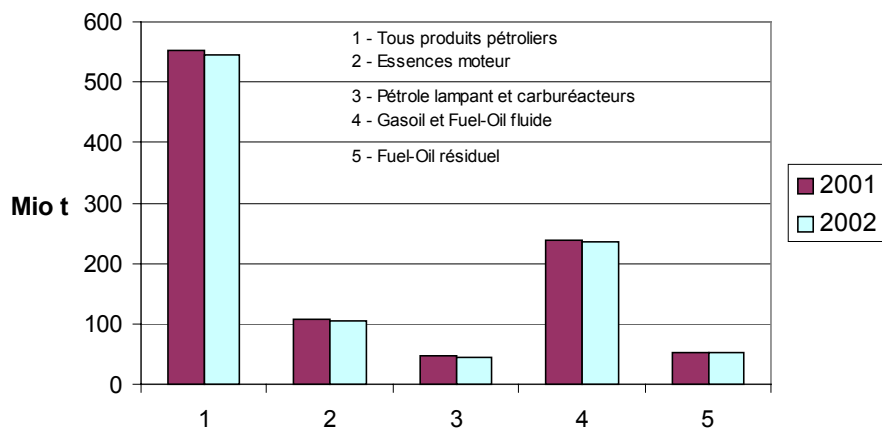
Données provisoires pour 2002



Fin de rédaction: 07.07.2003  
ISSN 1562-3084  
Numéro de catalogue: KS-NQ-03-014-FR-N  
© Communautés européennes, 2003

# Livraisons intérieures de produits pétroliers en 2002

*Emile SIEBENALLER*



Graphique 1: Livraisons intérieures, EU-15

En 2002, les livraisons de produits pétroliers à l'intérieur de l'UE ont été en régression de 1,3% pour atteindre un total de 545,6 Mio. t par rapport à un total de 552,6 Mio. t en 2001.

La situation pour les principaux produits est la suivante :

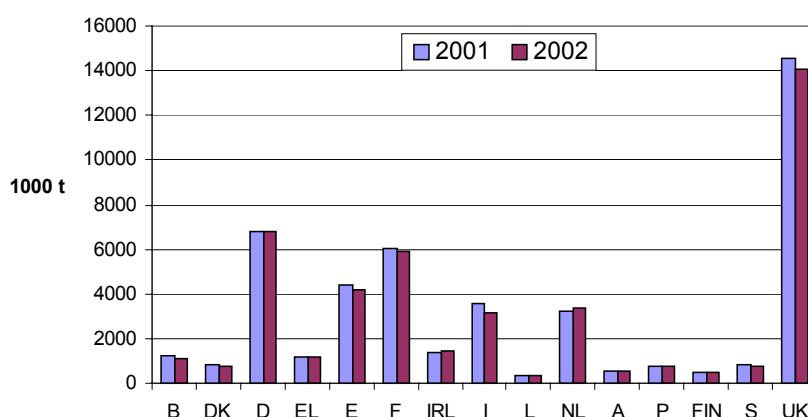
- les livraisons en essences moteur ont regressé une fois de plus et atteignent 105,8 millions de tonnes, ce qui signifie une diminution de 2,3%.
- les livraisons intérieures en pétrole lampant et carburéacteurs ont diminué de 3,0% et passent de 46,2 millions de tonnes en 2001 à 44,8 millions de tonnes pour l'année de référence.
- les quantités de gasoil et fuel-oil fluide ont diminué de 0,9% et sont passées de 238,9 millions de tonnes en 2001, à 236,8 millions de tonnes en 2002.
- les livraisons de fuel-oil résiduel sont passées de 51,2 millions de tonnes en 2001 à 53,3 millions de tonnes en 2002, ce qui signifie une augmentation de 4,0%.

## Tendances des livraisons au niveau des Etats membres

Les principales tendances en 2002 par produit :

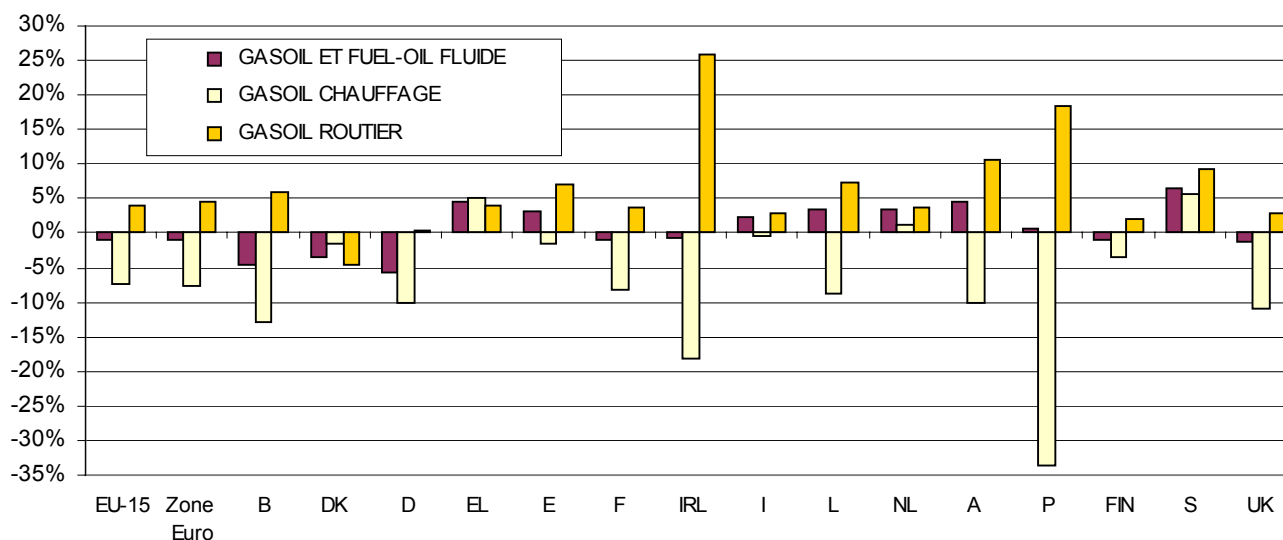
- les livraisons d'essences moteur ont augmenté en Autriche (+7,2%), en Grèce (+4,7%), en Irlande (+3,1%), en Suède (+1,8%), en Finlande (+1,7%), aux Pays-Bas (+1,5%), au Portugal (+1,4%) et au Danemark (+0,8%). D'autre part, elles étaient en recul au Royaume-Uni (-4,9%), en Belgique (-4,7%), en Italie (-3,8%), en Espagne (-3,2%), en France (-2,9%), au Luxembourg (-2,8%) et en Allemagne (-2,6%).

- en ce qui concerne le pétrole lampant et les carburéacteurs, les livraisons étaient en progression au Luxembourg (+8,0%), en Irlande (+7,7%), aux Pays-Bas (+4,5%) et en Allemagne (+0,1%). Une diminution des livraisons a été constatée en Belgique (-15,4%), au Danemark (-11,7%), en Italie (-10,9%), en Suède (-9,6%), en Finlande (-6,9%), en Autriche (-6,1%), en Espagne (-5,2%), en Grèce (-3,4%), au Royaume-Uni (-3,2%), au Portugal (-2,3%) et en France (-1,8%).




Graphique 2: Livraisons de pétrole lampant et carburéacteurs

- les livraisons globales en gasoil et fuel-oil fluide ont diminué en Allemagne (-5,6%), en Belgique (-4,5%), au Danemark (-3,4%), au Royaume-Uni (-1,2%), en Finlande (-1,1%), en France (-0,9%) et en Irlande (-0,6%). Cependant, on a noté des augmentations de 6,6% en Suède, 4,7% en Grèce, 4,5% en Autriche, 3,5% au Luxembourg, 3,3% aux Pays-Bas, 3,2% en Espagne, 2,2% en Italie et 0,7% au Portugal.



Graphique 3: Variation des livraisons de gasoil et fuel-oil fluide en 2002 par rapport à 2001

- les quantités livrées de fuel-oil résiduel se sont accrues en Suède (+53,0%), au Danemark (+20,6%), en Espagne (+14,3%), en Italie (+11,3%), en Finlande (+10,7%) et au Portugal (+8,5%). Par contre, on a enregistré les diminutions suivantes : Pays-Bas (-71,6%), Belgique (-46,3%), Luxembourg (-28,6%), Autriche (-22,2%), France (-12,3%), Irlande (-9,1%), Royaume-Uni (-7,1%), Grèce (-2,0%) et Allemagne (-0,8%).

MINERALÖLZERZEUGNISSE Inlandslieferungen JAN-DEZ 2002 - Erste Ergebnisse 1 000 t				PETROLEUM PRODUCTS Inland Deliveries JAN-DEC 2002 - First Results 1 000 t											PRODUITS PÉTROLIERS Livraisons Intérieures JAN-DEC 2002 - Premiers Résultats 1 000 t			
	EU-15	Euro-Zone	B	DK	D	EL	E	F	IRL	I	L	NL	A	P	FIN	S	UK	
<b>ALLE MINERALÖLZERZEUGNISSE</b>				<b>ALL PETROLEUM PRODUCTS</b>											<b>TOUS PRODUITS PÉTROLIERS</b>			
2001	552 565	459 566	22 180	9 117	122 518	15 564	61 845	87 136	7 830	79 938	2 371	24 324	12 157	14 821	8 882	12 967	70 915	
2002	545 623	453 674	20 476	8 567	118 159	16 022	62 792	84 250	7 817	80 656	2 421	24 506	12 243	15 225	9 107	13 909	69 472	
2002/2001 %	-1,3	-1,3	-7,7	-6,0	-3,6	2,9	1,5	-3,3	-0,2	0,9	2,1	0,7	0,7	2,7	2,5	7,3	-2,0	
darunter: <b>MOTORENBENZIN</b>				among which: <b>MOTOR SPIRIT</b>											dont: <b>ESSENCES MOTEUR</b>			
2001	108 276	81 372	2 185	1 938	27 935	3 385	8 492	12 072	1 540	15 270	572	4 116	1 998	1 996	1 811	3 974	20 992	
2002	105 760	79 793	2 082	1 953	27 214	3 543	8 219	11 718	1 587	14 693	556	4 176	2 141	2 023	1 841	4 044	19 970	
2002/2001 %	-2,3	-1,9	-4,7	0,8	-2,6	4,7	-3,2	-2,9	3,1	-3,8	-2,8	1,5	7,2	1,4	1,7	1,8	-4,9	
<b>PETROLEUM/ FLUGTURBINENKRAFTSTOFFE</b>				<b>KEROSENE AND JET FUELS</b>											<b>PETROLE LAMPANT ET CARBURACTEURS</b>			
2001	46 206	29 964	1 261	845	6 806	1 176	4 417	6 010	1 368	3 572	337	3 228	555	740	494	856	14 541	
2002	44 808	29 205	1 067	746	6 813	1 136	4 189	5 904	1 473	3 183	364	3 372	521	723	460	774	14 083	
2002/2001 %	-3,0	-2,5	-15,4	-11,7	0,1	-3,4	-5,2	-1,8	7,7	-10,9	8,0	4,5	-6,1	-2,3	-6,9	-9,6	-3,2	
<b>DIESELKRAFTST. U. DESTILLATHEZÖLE</b>				<b>GAS/ DIESEL OIL</b>											<b>GASOIL ET FUEL-OIL FLUIDE</b>			
2001	238 919	206 746	11 161	3 828	60 577	6 666	26 915	47 299	3 184	26 770	1 415	6 657	6 641	5 272	4 189	4 919	23 426	
2002	236 811	204 720	10 655	3 696	57 175	6 978	27 779	46 859	3 165	27 369	1 464	6 880	6 942	5 311	4 143	5 243	23 152	
2002/2001 %	-0,9	-1,0	-4,5	-3,4	-5,6	4,7	3,2	-0,9	-0,6	2,2	3,5	3,3	4,5	0,7	-1,1	6,6	-1,2	
darunter: <b>DIESELKRAFTSTOFFE</b>				among which: <b>AUTOMOTIVE DIESEL OIL</b>											dont: <b>GASOIL ROUTIER</b>			
2001	134 936	114 903	4 939	2 372	25 497	2 124	15 084	28 667	1 273	20 744	1 074	5 521	4 675	3 480	1 825	1 243	16 418	
2002	140 514	119 986	5 232	2 262	25 626	2 210	16 140	29 770	1 601	21 367	1 153	5 730	5 174	4 120	1 863	1 359	16 907	
2002/2001 %	4,1	4,4	5,9	-4,6	0,5	4,0	7,0	3,8	25,8	3,0	7,4	3,8	10,7	18,4	2,1	9,3	3,0	
<b>RÜCKSTANDSHEZÖLE</b>				<b>RESIDUAL FUEL OIL</b>											<b>FUEL-OIL RESIDUEL</b>			
2001	51 199	47 443	1 744	510	6 921	2 757	6 765	3 473	1 604	17 814	7	95	1 375	3 310	1 578	1 044	2 202	
2002	53 266	49 008	936	615	6 864	2 701	7 733	3 046	1 458	19 828	5	27	1 070	3 593	1 747	1 597	2 046	
2002/2001 %	4,0	3,3	-46,3	20,6	-0,8	-2,0	14,3	-12,3	-9,1	11,3	-28,6	-71,6	-22,2	8,5	10,7	53,0	-7,1	

# Pour en savoir plus:

## ➤ Les bases de données

NewCronos, Thème 8, Domaine: sirene

Pour toute information ou commande de publications, bases de données et extractions de bases de données à la demande, contactez le réseau **Data Shops**:

DANMARK	DEUTSCHLAND	ESPAÑA	FRANCE	ITALIA – Roma
<b>DANMARKS STATISTIK</b> Bibliotek og Information Eurostat Data Shop Sejrogade 11 DK-2100 KØBENHAVN Ø Tlf. (45) 39 17 30 30 Fax (45) 39 17 30 03 E-mail: <a href="mailto:bb@dst.dk">bb@dst.dk</a> URL: <a href="http://www.dst.dk/bibliotek">http://www.dst.dk/bibliotek</a>	<b>STATISTISCHES BUNDESAMT</b> Eurostat Data Shop Berlin Otto-Braun-Straße 70-72 (Eingang: Karl-Marx-Allee) D-10178 BERLIN Tel. (49) 1888-644 94 27/28 (49) 611 75 94 27 Fax (49) 1888-644 94 30 E-Mail: <a href="mailto:datashop@desistat.de">datashop@desistat.de</a> URL: <a href="http://www.eu-datashop.de/">http://www.eu-datashop.de/</a>	<b>INE Eurostat Data Shop</b> Paseo de la Castellana, 183 Despacho 011B Entrada por Estébanez Calderón E-28046 MADRID Tel. (34) 915 839 167/ 915 839 500 Fax (34) 915 830 357 E-mail: <a href="mailto:datashop_eurostat@ine.es">datashop_eurostat@ine.es</a> URL: <a href="http://www.ine.es/produser/datashop/index.html">http://www.ine.es/produser/datashop/index.html</a>	<b>INSEE Info Service</b> Eurostat Data Shop 195, rue de Bercy Tour Gamma A F-75582 PARIS CEDEX 12 Tél. (33) 1 53 17 88 44 Fax (33) 1 53 17 88 22 E-mail: <a href="mailto:datashop@insee.fr">datashop@insee.fr</a>	<b>ISTAT</b> Centro di Informazione Statistica Sede di Roma, Eurostat Data Shop Via Cesare Balbo, 11a I-00184 ROMA Tel. (39) 06 46 73 32 28 Fax (39) 06 46 73 31 01/07 E-mail: <a href="mailto:datashop@istat.it">datashop@istat.it</a> URL: <a href="http://www.istat.it/Prodotti-e/Allegati/Eurostatdatashop.html">http://www.istat.it/Prodotti-e/Allegati/Eurostatdatashop.html</a>
ITALIA – Milano	NEDERLAND	NORGE	PORTUGAL	SCHWEIZ/SUISSE/SVIZZERA
<b>ISTAT</b> Ufficio Regionale per la Lombardia Eurostat Data Shop Via Fieno 3 I-20123 MILANO Tel. (39) 02 80 61 32 460 Fax (39) 02 80 61 32 304 E-mail: <a href="mailto:mileuro@tin.it">mileuro@tin.it</a> URL: <a href="http://www.istat.it/Prodotti-e/Allegati/Eurostatdatashop.html">http://www.istat.it/Prodotti-e/Allegati/Eurostatdatashop.html</a>	<b>Centraal Bureau voor de Statistiek</b> Eurostat Data Shop-Voorburg Postbus 4000 2270 JM VOORBURG Nederland Tel. (31-70) 337 49 00 Fax (31-70) 337 59 84 E-mail: <a href="mailto:datashop@cbs.nl">datashop@cbs.nl</a> URL: <a href="http://www.cbs.nl/eurodatashop">www.cbs.nl/eurodatashop</a>	<b>Statistics Norway</b> Library and Information Centre Eurostat Data Shop Kongens gate 6 Boks 8131 Dep. N-0033 OSLO Tel. (47) 21 09 46 42/43 Fax (47) 21 09 45 04 E-mail: <a href="mailto:Datashop@ssb.no">Datashop@ssb.no</a> URL: <a href="http://www.ssb.no/biblioteket/datashop/">http://www.ssb.no/biblioteket/datashop/</a>	<b>Eurostat Data Shop Lisboa</b> INE/Serviço de Difusão Av. António José de Almeida, 2 P-1000-043 LISBOA Tel. (351) 21 842 61 00 Fax (351) 21 842 63 64 E-mail: <a href="mailto:data.shop@ine.pt">data.shop@ine.pt</a>	<b>Statistisches Amt des Kantons Zürich, Eurostat Data Shop</b> Bleichenweg 5 CH-8090 Zürich Tel. (41) 1 225 12 12 Fax (41) 1 225 12 99 E-mail: <a href="mailto:datashop@statistik.zh.ch">datashop@statistik.zh.ch</a> URL: <a href="http://www.statistik.zh.ch">http://www.statistik.zh.ch</a>
SUOMI/FINLAND	SVERIGE	UNITED KINGDOM	UNITED STATES OF AMERICA	
<b>STATISTICS FINLAND</b> Eurostat Data Shop Helsinki Tilastokirjasto PL 2B FIN-00022 Tilastokeskus Työpajakatu 13 B, 2. kerros, Helsinki P. (358-9) 17 34 22 21 F. (358-9) 17 34 22 79 Sähköposti: <a href="mailto:datashop@stat.fi">datashop@stat.fi</a> URL: <a href="http://tilastokeskus.fi/tk/kk/datashop/">http://tilastokeskus.fi/tk/kk/datashop/</a>	<b>STATISTICS SWEDEN</b> Information service Eurostat Data Shop Karlavägen 100 - Box 24 300 S-104 51 STOCKHOLM Tfn (46-8) 50 69 48 01 Fax (46-8) 50 69 48 99 E-post: <a href="mailto:infoservice@scb.se">infoservice@scb.se</a> URL: <a href="http://www.scb.se/tjanster/datashop/datashop.asp">http://www.scb.se/tjanster/datashop/datashop.asp</a>	<b>Eurostat Data Shop</b> Office for National Statistics Room 1.015 Cardiff Road Newport NP10 8XG South Wales United Kingdom Tel. (44-1633) 81 33 69 Fax (44-1633) 81 33 33 E-mail: <a href="mailto:eurostat.datashop@ons.gov.uk">eurostat.datashop@ons.gov.uk</a>	<b>HAVER ANALYTICS</b> Eurostat Data Shop 60 East 42nd Street Suite 3310 NEW YORK, NY 10165 USA Tel. (1-212) 986 93 00 Fax (1-212) 986 69 81 E-mail: <a href="mailto:euromdata@haver.com">euromdata@haver.com</a> URL: <a href="http://www.haver.com/">http://www.haver.com/</a>	

### Media Support Eurostat (seulement pour journalistes professionnels):

Bâtiment Bech Bureau A4/017 • L-2920 Luxembourg • Tél. (352) 4301 33408 • Fax (352) 4301 35349 • e-mail: [eurostat-mediasupport@cec.eu.int](mailto:eurostat-mediasupport@cec.eu.int)

### Pour toute information méthodologique:

Emile SIEBENALLER, Eurostat/D4, L-2920 Luxembourg, Tel. (352) 4301 33636, Fax (352) 4301 32839,

E-mail: [emile.siebenaller@cec.eu.int](mailto:emile.siebenaller@cec.eu.int)

ORIGINAL: Français

N'hésitez pas à nous rencontrer sur Internet à l'adresse suivante: [www.europa.eu.int/comm/eurostat/](http://www.europa.eu.int/comm/eurostat/) si vous désirez de plus amples informations!

Une liste des bureaux de vente dans le monde est disponible à l'**Office des publications officielles des Communautés européennes**.

2 rue Mercier – L-2985 Luxembourg  
Tél. (352) 2929 42118 Fax (352) 2929 42709  
URL: <http://publications.eu.int>  
E-mail: [info-info-opoce@cec.eu.int](mailto:info-info-opoce@cec.eu.int)

BELGIQUE/BELGIË – DANMARK – DEUTSCHLAND – GREECE/ELLADA – ESPAÑA – FRANCE – IRELAND – ITALIA – LUXEMBOURG – NEDERLAND – ÖSTERREICH  
PORTUGAL – SUOMI/FINLAND – SVERIGE – UNITED KINGDOM – ISLAND – NORGE – SCHWEIZ/SUISSE/SVIZZERA – BALGARIJA – CESHÁ REPUBLIKA – CYPRUS  
EESTI – HRVATSKA – MAGYARORSZÁG – MALTA – POLSKA – ROMÂNIA – RUSSIA – SLOVAKIA – SLOVENIA – TÜRKIYE – AUSTRALIA – CANADA – EGYPT – INDIA  
ISRAËL – JAPAN – MALAYSIA – PHILIPPINES – SOUTH KOREA – THAILAND – UNITED STATES OF AMERICA

## Bon de commande

Je m'abonne à Statistiques en bref pour 1 an (du 1.1.2003 au 31.12.2003):

(adresses des Data Shops et des bureaux de vente voir plus haut)

L'ensemble des 9 thèmes (environ 200 numéros)

Papier: 240 EUR

Langue souhaitée:  DE  EN  FR

Les Statistiques en bref (fichier pdf) peuvent être téléchargés gratuitement du site internet Eurostat. Vous devez simplement vous enregistrer. Pour d'autres formules, veuillez contacter votre Data Shop.

Merci de me faire parvenir un exemplaire gratuit du «mini-guide Eurostat» (sélection de produits et services Eurostat)

Langue souhaitée:  DE  EN  FR

Je souhaite m'abonner gratuitement à «Références statistiques», la note d'information sur les produits et services Eurostat

Langue souhaitée:  DE  EN  FR

M.  M<sup>me</sup>  M<sup>lle</sup>  
(SVP écrire en majuscules)

Nom: \_\_\_\_\_ Prénom: \_\_\_\_\_

Société: \_\_\_\_\_ Département: \_\_\_\_\_

Fonction: \_\_\_\_\_

Adresse: \_\_\_\_\_

Code postal: \_\_\_\_\_ Ville: \_\_\_\_\_

Pays: \_\_\_\_\_

Tél.: \_\_\_\_\_ Fax: \_\_\_\_\_

E-mail: \_\_\_\_\_

### Paiement à réception de la facture de préférence par:

Virement bancaire

Visa  Eurocard

Carte N°: \_\_\_\_\_ Expiration le: \_\_\_\_/\_\_\_\_

**Merci de confirmer votre numéro de TVA intra-communautaire:**

**A défaut, la TVA sera appliquée automatiquement. Aucune note de crédit ne sera établie a posteriori.**