

# Les femmes et les hommes dans l'agriculture

## Un regard statistique sur la main-d'œuvre familiale

*Dolores LINARES*

Les résultats de la dernière enquête sur la structure des exploitations agricoles (1999/2000) montrent que 13,7 millions de personnes sont occupées de façon régulière ou permanente dans l'agriculture de EU-15. Sur ce nombre, 12,2 millions sont des travailleurs familiaux, parmi lesquels on compte 38 % de femmes. Cette part des femmes varie de 47 % au Portugal à moins de 30 % en Irlande et au Danemark.

Les femmes dans la main-d'oeuvre familiale agricole sont généralement :

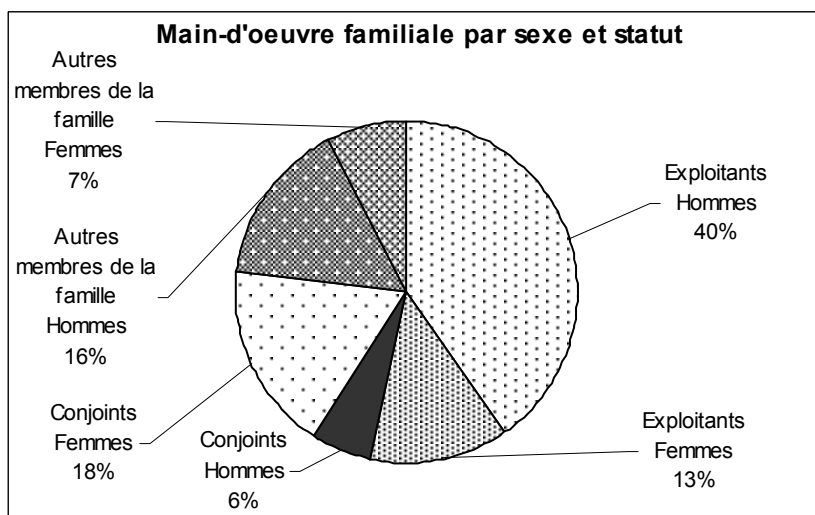
- plus âgées que les hommes ;
- occupées à temps partiel (86 %) ;
- les conjointes des exploitants ;
- à la tête de petites exploitations.

Les femmes chefs d'exploitation exercent rarement une autre activité lucrative en dehors de la branche d'activité agricole.

### Presque un exploitant sur quatre est une femme

La répartition de la main-d'œuvre familiale se fait de la façon suivante : 53 % d'exploitants, 25 % de conjoints d'exploitants, la part restante étant celle des autres membres de la famille. En ce qui concerne les unités de travail annuel (UTA) corrigeant les effets du travail à temps partiel, les exploitants en représentent plus de 60 %, leurs conjoints environ 21 % et les autres membres de la famille presque 20 %.

Trois quarts des conjoints sont des femmes ; en revanche, elles ne représentent que 24 % du nombre des exploitants.



## Statistiques en bref

### AGRICULTURE ET PECHE

THEME 5 – 4/2003

## Contenu

Presque un exploitant sur quatre est une femme ..... 1

Seule une travailleuse familiale sur six a moins de 35 ans, alors que la proportion des 55 ans et plus approche 44 %..... 3

Environ 80 % des travailleuses familiales sont occupées à temps partiel ..... 4

Les femmes chefs d'exploitations individuelles .... 5

Autre activité lucrative des chefs d'exploitation..... 6

Chefs d'exploitation selon l'orientation technico-économique ..... 6



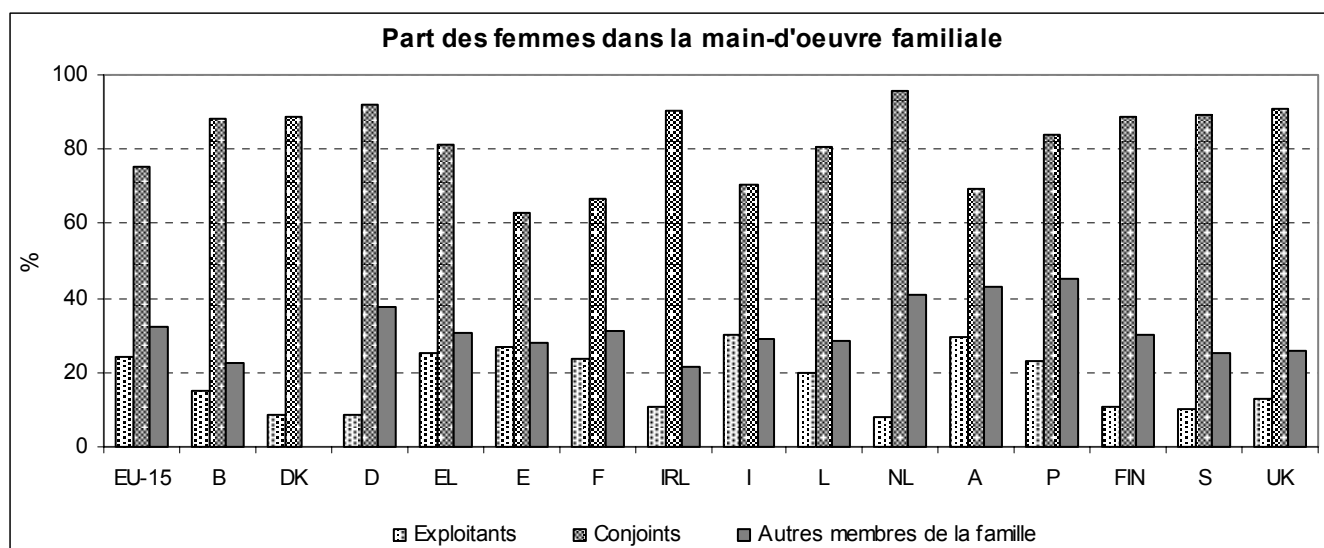
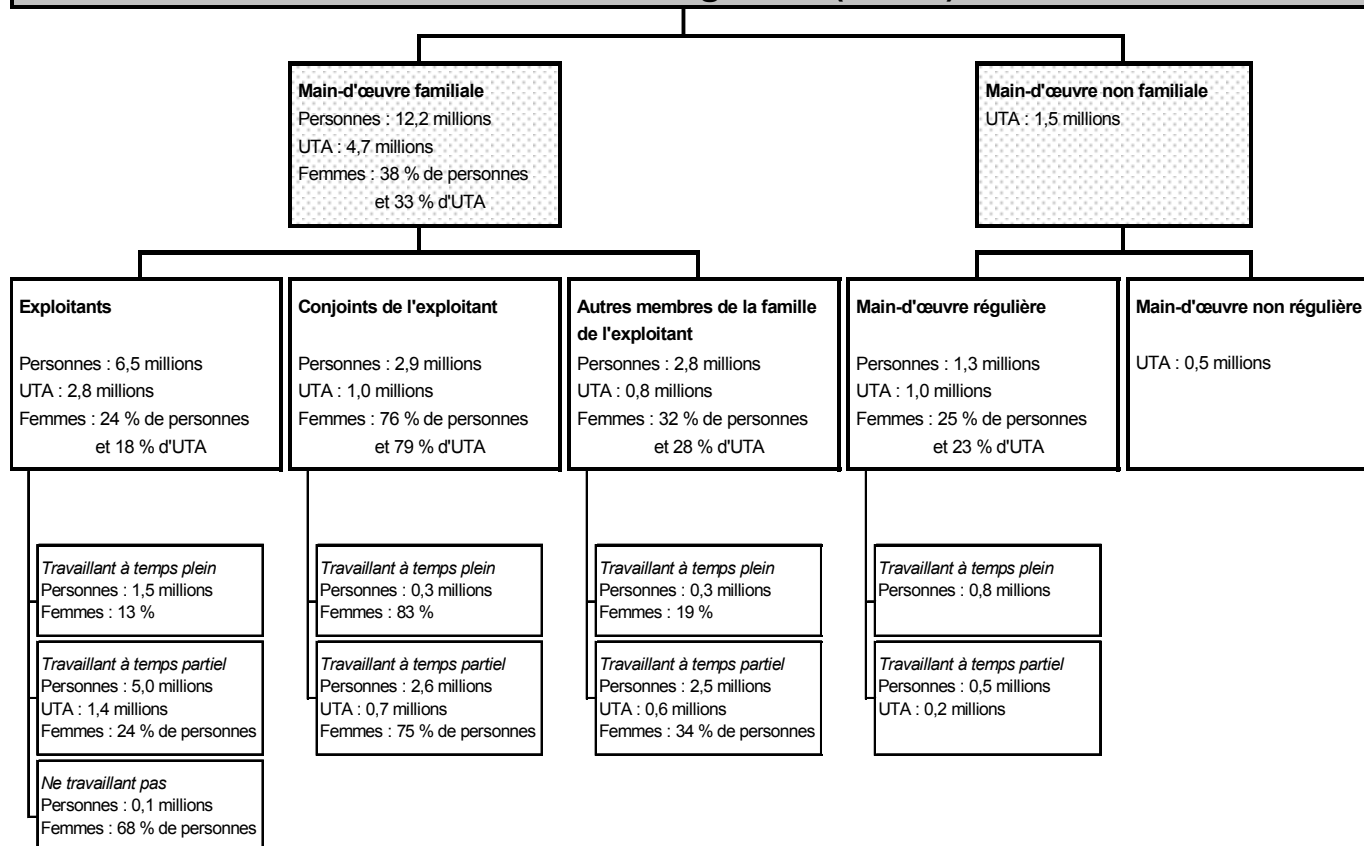
Fin de rédaction: 06.02.03

ISSN 1561-8455

Numéro de catalogue: KS-NN-03-004-FR-N

© Communautés européennes, 2003

## Main-d'œuvre agricole (ESEA)



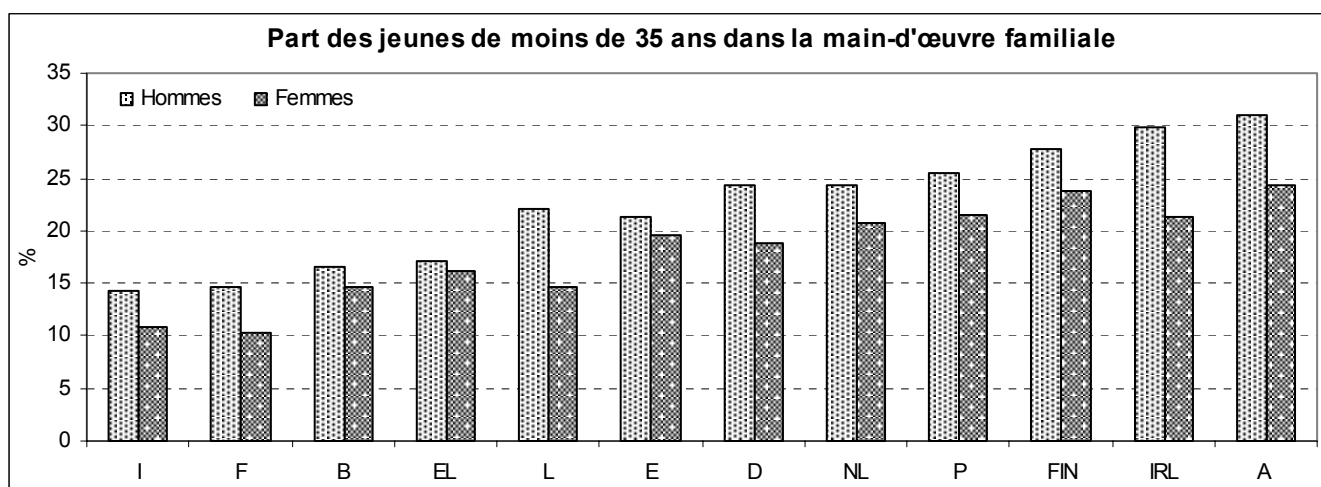
Selon les pays, la proportion de femmes exploitantes varie de plus de 25 % en Italie, Autriche, Espagne et Grèce à moins de 10 % en Allemagne, Danemark et Pays-Bas.

## Seule une travailleuse familiale sur six a moins de 35 ans, alors que la proportion des 55 ans et plus approche 44 %

Le niveau de vieillissement de la main-d'œuvre familiale dans l'agriculture est très important. Environ un quart de la main-d'œuvre totale a dépassé l'âge habituel de la retraite (65 ans) tandis que la part des jeunes (<35 ans) avoisine les 18 %. Bien que ce constat vaille pour les deux sexes, le principal écart entre eux se manifeste dans les deux groupes d'âge extrêmes, notamment dans le premier : les jeunes femmes ne représentent que 16 % de la population

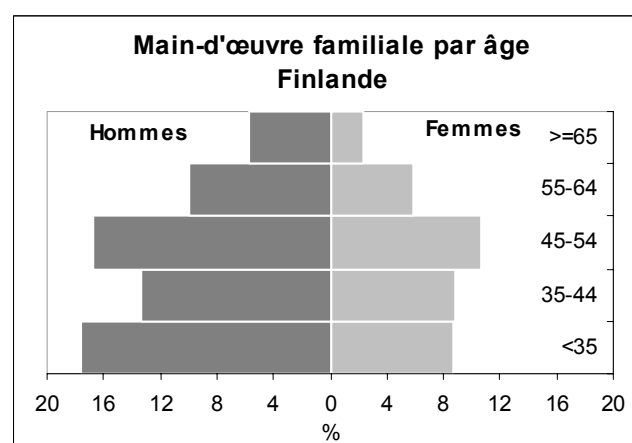
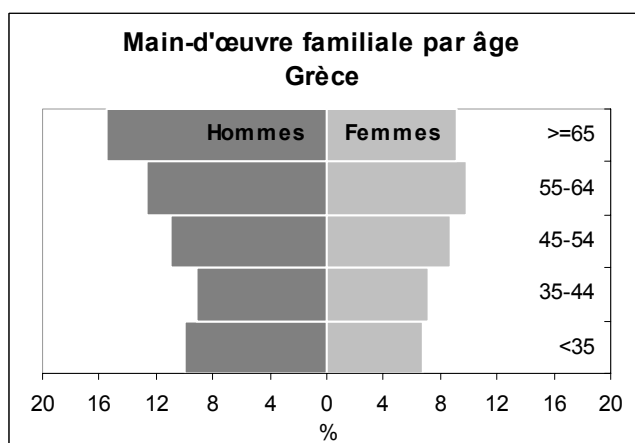
féminine alors que les jeunes gens forment quasiment 20 % de la population masculine.

La comparaison entre les deux groupes d'âge extrêmes montre qu'en Espagne, en Italie, en Grèce, au Luxembourg et au Portugal, la proportion de femmes âgées de 65 ans et plus est supérieure à celle des moins de 35 ans.



Dans les pays d'Europe du Sud, la part des personnes âgées de 55 ans et plus dépasse 40 % (au Portugal, en Grèce et en Italie, environ la moitié de la population se situe dans ce groupe d'âge). Dans les autres pays, cette part est également élevée - plus de 30 % - et dans tous les Etats

membres, à l'exception de la Finlande, cette proportion est plus importante que celle des moins de 35 ans. En Finlande, les jeunes représentent approximativement 26 % de la population active et le groupe d'âge des 55 ans et plus représente moins de 25 %.

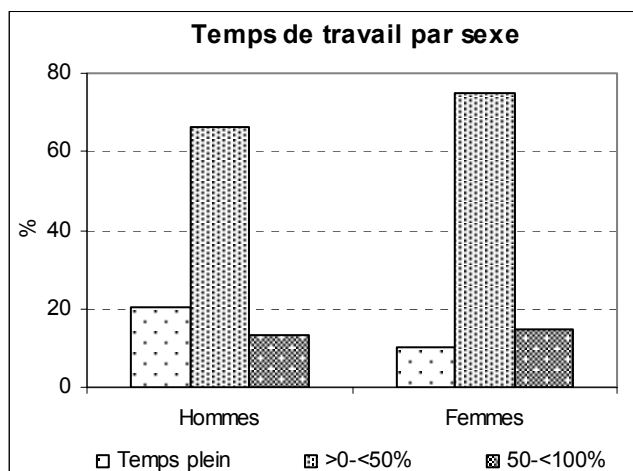


## Environ 80 % des travailleuses familiales sont occupées à temps partiel

Le travail à temps partiel a un poids considérable dans l'activité agricole. Dans l'ensemble de l'UE, le pourcentage de main-d'œuvre familiale effectuant moins qu'un temps plein dépasse 80 %.

Ce type de travail est surtout répandu dans les pays d'Europe du Sud : en Grèce, en Espagne, en Italie et au Portugal, plus de 85 % de la population familiale active travaille à temps partiel.

Cette caractéristique est liée au niveau élevé de vieillissement de cette population, notamment des femmes, et à la proportion importante de petites exploitations dans ces pays.

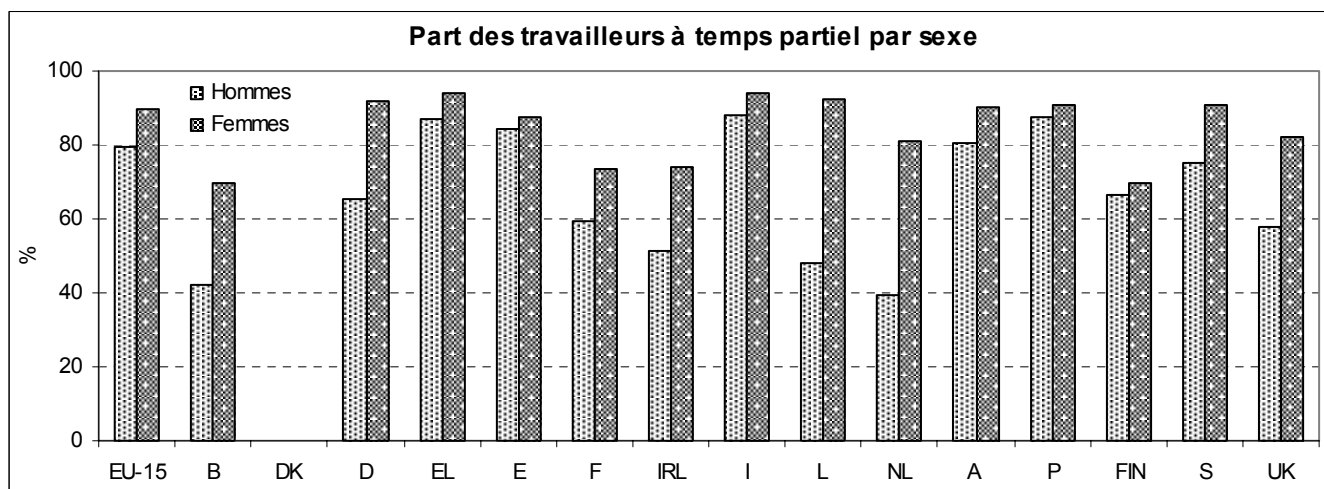


Bien que pour les deux sexes, le travail à temps partiel ait un poids significatif, le ratio unités de travail annuel (UTA) par personne montre clairement que ce type de travail joue un rôle bien plus grand chez les femmes que chez les hommes dans la main-d'oeuvre familiale.

Le ratio moyen UTA par personne dans EU-15 atteint 0,42 pour les hommes et 0,33 pour les femmes. Dans tous les Etats membres, sans exception, ce taux est supérieur pour les hommes.

Presque 90 % des femmes travaillent à temps partiel - et trois quarts font moins d'un mi-temps - alors que cette proportion est inférieure à 80 % chez les hommes. Dans des pays tels que le Luxembourg et les Pays-Bas, les femmes travaillant à temps partiel constituent plus de la moitié de la totalité des travailleurs à temps partiel.

		Unités de travail annuel par personne															
		I	E	A	EL	S	P	D	FIN	UK	DK	F	IRL	L	B	NL	EU-15
Hommes		0,33	0,35	0,33	0,39	0,48	0,43	0,52	0,54	0,60	0,62	0,59	0,69	0,75	0,71	0,78	<b>0,42</b>
Femmes		0,25	0,28	0,32	0,31	0,32	0,42	0,34	0,50	0,42	0,46	0,51	0,52	0,52	0,58	0,56	<b>0,33</b>
Total		0,30	0,33	0,33	0,36	0,42	0,43	0,46	0,53	0,54	0,56	0,56	0,65	0,66	0,66	0,71	<b>0,38</b>



## Les femmes chefs d'exploitations individuelles

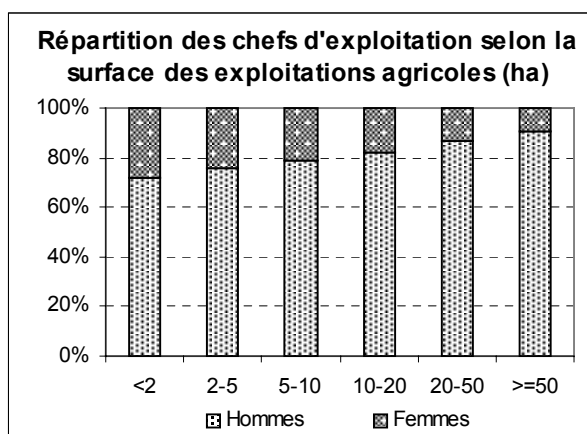
Approximativement un chef d'exploitation individuelle sur quatre est une femme.

Dans des pays comme la Grèce, l'Espagne, la France, l'Italie, l'Autriche et le Portugal, la proportion d'exploitations gérées par des femmes dépasse 20 %, alors qu'au Danemark, en Irlande, aux Pays-Bas et en Suède, ce chiffre se situe au-dessous des 10 %.

### Dimension de l'exploitation

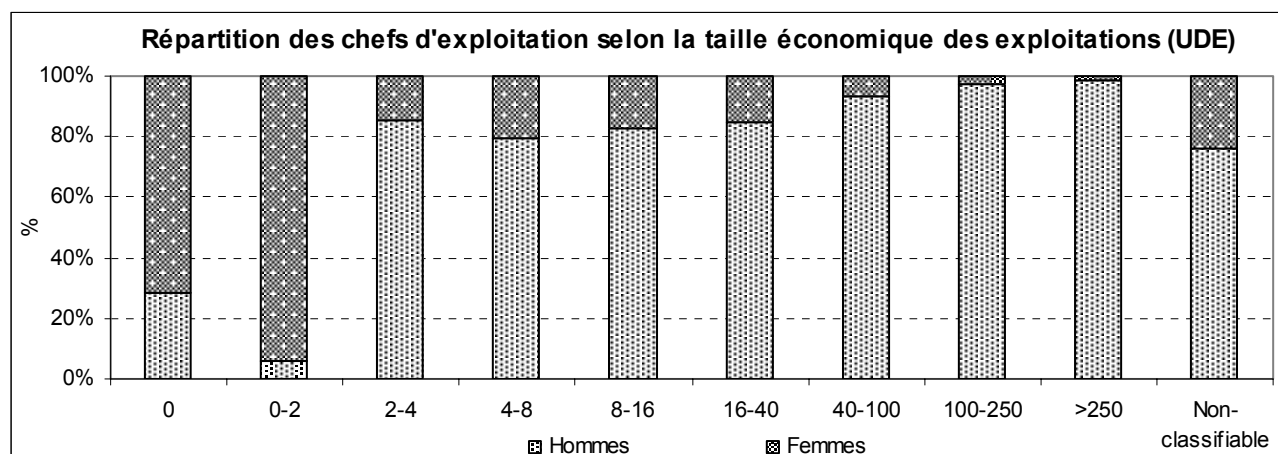
Dans tous les Etats membres, sans exception, la dimension moyenne de l'exploitation, à la fois physique et économique, est plus petite pour les femmes que pour les hommes :

- Environ 70 % des femmes chefs d'exploitation, contre près de 55 % des hommes, possèdent des exploitations dont la surface agricole utilisée (SAU) est inférieure à 5 ha. À l'opposé, les femmes apparaissent en tant que chefs d'exploitations dans moins de 10 % des exploitations comptant 50 ha ou plus. Dans des pays tels que la Grèce et l'Italie, la SAU par exploitation est au-dessous de 5 ha.
- Plus de 70 % des exploitations dont l'unité de dimension européenne (UDE) est équivalente à 0 et plus de 90 % des exploitations dont la dimension varie entre 0 et 2 UDE sont tenues par des femmes, mais celles-ci gèrent moins de 5 % des exploitations de plus de 40 UDE.



		% chefs d'exploitation	MBS par exploitation	SAU par exploitation
B	Femmes	15	30	15
	Hommes	85	57	24
DK	Femmes	8	32	28
	Hommes	92	64	47
D	Total		40	36
EL	Femmes	24	4	3
	Hommes	76	7	5
E	Femmes	21	7	13
	Hommes	79	13	22
F	Femmes	23	26	25
	Hommes	77	43	40
IRL	Femmes	10	11	23
	Hommes	90	22	32
I	Femmes	28	5	4
	Hommes	72	10	7
L	Femmes	12	16	21
	Hommes	88	39	49
NL	Femmes	8	67	17
	Hommes	92	90	20
A	Femmes	31	9	11
	Hommes	69	12	19
P	Femmes	23	4	6
	Hommes	77	7	10
FIN	Femmes	10	19	18
	Hommes	90	23	28
S	Femmes	10	13	21
	Hommes	90	28	40
UK	Femmes	15	20	33
	Hommes	85	53	76

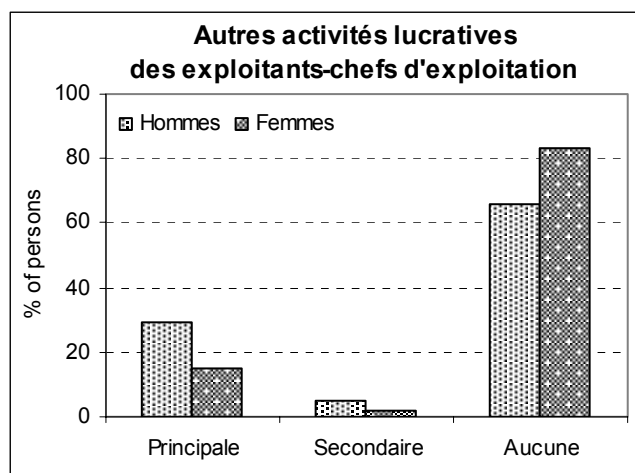
Au niveau national, ces exploitations de petite dimension tenues par des femmes sont surtout nombreuses au Portugal, en Italie, en Autriche, en Grèce et en Espagne où la marge brute standard (MBS) par exploitation est inférieure à 10 UDE.



## Autre activité lucrative des chefs d'exploitation

Trois exploitants-chefs d'exploitation sur dix exercent une autre activité lucrative, en dehors de l'exploitation agricole. Toutefois, si le chef d'exploitation est une femme, cette part est bien moindre: 17 %.

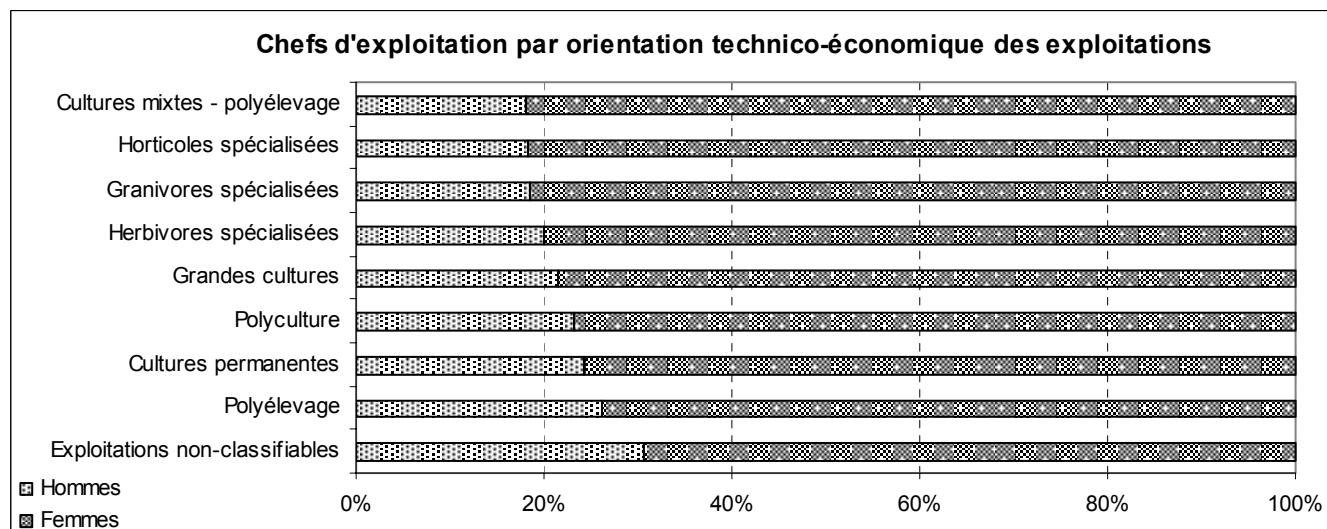
Si l'on considère uniquement les chefs d'exploitation qui ont une autre activité lucrative principale, la proportion est quasiment deux fois plus élevée pour les hommes que pour les femmes. Il n'y a qu'au Danemark et en Suède que cette proportion est sensiblement plus importante chez les femmes et dans les deux cas, plus de la moitié des femmes exploitantes-chefs d'exploitation exercent une autre activité lucrative principale. À l'opposé, en Espagne et au Portugal, l'écart entre hommes et femmes est supérieur à 18 points de pourcentage. Ces faits mettent en évidence qu'une activité à temps partiel n'est pas nécessairement synonyme de travail en dehors de l'exploitation.



## Chefs d'exploitation selon l'orientation technico-économique

L'orientation technico-économique est basée sur la part de chaque production (blé, vaches laitières, vignes...) dans l'activité, mesurée par la marge brute standard (voir page 7).

Dans un but analytique, les exploitations sont réparties en 17 orientations technico-économiques principales, qui sont regroupées en fonction de la marge brute à différents niveaux. Les 17 orientations technico-économiques principales peuvent être partagées en 9 orientations technico-économiques 'générales'.



Les femmes apparaissent en tant que chefs d'exploitation dans tous les types d'exploitations spécialisées mais leur présence est très variable. Il n'y a que dans les exploitations de polyélevage et dans les exploitations non-classifiables que la proportion de femmes chefs d'exploitation dépasse légèrement 25 %.

Si l'on étudie la répartition des exploitations selon l'orientation technico-économique, les exploitations de grandes cultures, de cultures permanentes ou d'herbivores - qui représentent plus de trois quarts des exploitations - ne sont gérées par des femmes que dans 17 % des cas.

## QUELQUES DÉFINITIONS TIRÉES DE L'ENQUÊTE SUR LA STRUCTURE DES EXPLOITATIONS AGRICOLES

### **Exploitants et chefs d'exploitation**

L'exploitant est la personne physique, le groupe de personnes physiques ou la personne morale pour le compte et au nom de laquelle ou duquel l'exploitation est mise en valeur et qui est juridiquement et économiquement responsable de l'exploitation.

Le chef d'exploitation est la ou les personne(s) physique(s) responsable(s) de la gestion courante et quotidienne (finances, production) de l'exploitation concernée. Le chef d'exploitation est en règle générale, mais pas toujours, la même personne que l'exploitant lorsque ce dernier est une personne physique.

### **Main-d'œuvre familiale**

Il s'agit de la personne physique de l'exploitant, de ses conjoints et des autres membres de la famille de l'exploitant travaillant sur l'exploitation.

### **Conjoints de l'exploitant**

Sont inclus les conjoints ayant effectué des travaux agricoles sur l'exploitation au cours des douze mois ayant précédé l'enquête. Le nombre total de conjoints n'est pas inclus dans l'enquête.

### **Main-d'œuvre non familiale occupée régulièrement**

Personnes n'appartenant pas à la famille de l'exploitant, qui ont travaillé sur l'exploitation chaque semaine des douze mois ayant précédé l'enquête (en dehors des vacances, des congés maladie, etc.).

### **Main-d'œuvre non familiale occupée irrégulièrement**

Personnes n'appartenant pas à la famille de l'exploitant. Aucune information n'est disponible concernant le nombre de personnes.

### **Main-d'œuvre totale**

Cette catégorie comprend la main-d'œuvre familiale et la main-d'œuvre non familiale occupée régulièrement et irrégulièrement.

### **Autre activité lucrative**

Une activité lucrative apporte une rémunération à l'exploitant en contrepartie d'une activité autre que celle liée aux travaux agricoles.

### **Unités de travail annuel (UTA)**

Une unité de travail annuel équivaut à l'activité d'une personne occupée à plein temps au sein d'une exploitation agricole.

### **Travail à temps plein**

Il s'agit du nombre d'heures minimal mentionné dans les dispositions nationales régissant les contrats de travail. Si le nombre d'heures n'est pas indiqué dans ces contrats, le nombre de 1 800 heures annuelles (225 jours de travail de 8 heures) sera retenu.

### **Superficie agricole utilisée (SAU)**

Ensemble de la superficie des terres arables, des prairies permanentes et des pâturages, des terres consacrées à des cultures permanentes et des jardins familiaux.

### **Marge brute standard (MBS)**

Pour chaque production végétale ou animale, une marge brute standard est calculée. Elle correspond au solde entre la valeur standard de la production et le montant standard de certains coûts spécifiques (essentiellement des coûts spécifiques proportionnels).

### **Dimension économique**

Pour chaque production, la surface (ou le nombre d'animaux) est multiplié(e) par le coefficient MBS local du produit. Les estimations sont ajoutées afin d'obtenir la dimension économique de l'exploitation. Celle-ci est exprimée en unités de dimension européenne (UDE), chacune équivalentes à 1 200 euros. L'importance relative des MBS des diverses productions permet de classer les exploitations selon l'orientation technico-économique.

# Pour en savoir plus:

- **Les bases de données**  
NewCronos, Domaine Eurofarm

Pour toute information ou commande de publications, bases de données et extractions de bases de données à la demande, contactez le réseau **Data Shops**:

BELGIQUE/BELGIË	DANMARK	DEUTSCHLAND	ESPAÑA	FRANCE	ITALIA – Roma
<b>Eurostat Data Shop</b> Bruxelles/Brussel Planistat Belgique Rue du Commerce 124 Handelsstraat 124 B-1000 BRUXELLES / BRUSSEL Tel. (32-2) 234 67 50 Fax (32-2) 234 67 51 E-mail: <a href="mailto:datashop@planistat.be">datashop@planistat.be</a> URL: <a href="http://www.datashop.org">http://www.datashop.org</a>	<b>DANMARKS STATISTIK</b> Bibliotek og Information Eurostat Data Shop Sejrogade 11 DK-2100 KØBENHAVN Ø Tlf. (45) 39 17 30 30 Fax (45) 39 17 30 03 E-mail: <a href="mailto:hb@dst.dk">hb@dst.dk</a> URL: <a href="http://www.dst.dk/bibliotek">http://www.dst.dk/bibliotek</a>	<b>STATISTISCHES BUNDESAMT</b> Eurostat Data Shop Berlin Otto-Braun-Straße 70-72 (Eingang: Karl-Marx-Allee) D-10178 BERLIN Tel. (49) 1888 644 94 27/28 Fax (49) 1888-644 94 30 E-Mail: <a href="mailto:datashop@destatis.de">datashop@destatis.de</a> URL: <a href="http://www.eu-datashop.de/">http://www.eu-datashop.de/</a>	<b>INE Eurostat Data Shop</b> Paseo de la Castellana, 183 Despacho 011B Entrada por Estébanez Calderón E-28046 MADRID Tel. (34-91) 583 91 67/ 583 95 00 Fax (34-91) 583 03 57 E-mail: <a href="mailto:datashop.eurostat@ine.es">datashop.eurostat@ine.es</a> URL: <a href="http://www.datashop.org/">http://www.datashop.org/</a>	<b>INSEE Info Service</b> Eurostat Data Shop 195, rue de Bercy Tour Gamma A F-75582 PARIS CEDEX 12 Tél. (33-1) 53 17 88 44 Fax (33-1) 53 17 88 22 E-mail: <a href="mailto:datashop@insee.fr">datashop@insee.fr</a>	<b>ISTAT</b> Centro di Informazione Statistica Sede di Roma, Eurostat Data Shop Via Cesare Balbo, 11a I-00184 ROMA Tel. (39-06) 46 73 31 02/06 Fax (39-06) 46 73 31 01/07 E-mail: <a href="mailto:dipdff@istat.it">dipdff@istat.it</a> URL: <a href="http://www.istat.it/Prodotti-e/Allegati/Eurostatdatashop.html">http://www.istat.it/Prodotti-e/Allegati/Eurostatdatashop.html</a>
ITALIA – Milano	LUXEMBOURG	NEDERLAND	NORGE	PORTUGAL	SCHWEIZ/SUISSE/SVIZZERA
<b>ISTAT</b> Ufficio Regionale per la Lombardia Eurostat Data Shop Via Fieno 3 I-20123 MILANO Tel. (39-02) 80 61 32 460 Fax (39-02) 80 61 32 304 E-mail: <a href="mailto:mileuro@tin.it">mileuro@tin.it</a> URL: <a href="http://www.istat.it/Prodotti-e/Allegati/Eurostatdatashop.html">http://www.istat.it/Prodotti-e/Allegati/Eurostatdatashop.html</a>	<b>Eurostat Data Shop Luxembourg</b> 46A, avenue J.F. Kennedy BP 1452 L-1014 LUXEMBOURG Tél. (352) 43 35-2251 Fax (352) 43 35-22221 E-mail: <a href="mailto:dslux@eurostat.datashop.lu">dslux@eurostat.datashop.lu</a> URL: <a href="http://www.datashop.org/">http://www.datashop.org/</a>	<b>STATISTICS NETHERLANDS</b> Eurostat Data Shop-Voorburg Postbus 4000 2270 JM VOORBURG Nederland Tel. (31-70) 337 49 00 Fax (31-70) 337 59 84 E-mail: <a href="mailto:datashop@cbs.nl">datashop@cbs.nl</a>	<b>Statistics Norway</b> Library and Information Centre Eurostat Data Shop Kongens gate 6 Boks 8131 Dep. N-0033 OSLO Tel. (47) 21 09 46 42/43 Fax (47) 21 09 45 04 E-mail: <a href="mailto:Datashop@ssb.no">Datashop@ssb.no</a> URL: <a href="http://www.ssb.no/biblioteket/datashop/">http://www.ssb.no/biblioteket/datashop/</a>	<b>Eurostat Data Shop Lisboa</b> INE/Serviço de Difusão Av. António José de Almeida, 2 P-1000-043 LISBOA Tel. (351-21) 842 61 00 Fax (351-21) 842 63 64 E-mail: <a href="mailto:data.shop@ine.pt">data.shop@ine.pt</a>	<b>Statistisches Amt des Kantons Zürich, Eurostat Data Shop</b> Bleicherweg 5 CH-8090 Zürich Tel. (41-1)225 12 12 Fax (41-1)225 12 99 E-mail: <a href="mailto:datashop@statistik.zh.ch">datashop@statistik.zh.ch</a> URL: <a href="http://www.statistik.zh.ch">http://www.statistik.zh.ch</a>
SUOMI/FINLAND	SVERIGE	UNITED KINGDOM	UNITED STATES OF AMERICA		
<b>STATISTICS FINLAND</b> Eurostat Data Shop Helsinki Tilastokirjasto PL 2B FIN-00022 Tilastokeskus Työpajakatu 13 B, 2 Kerros, Helsinki P. (358-9) 17 34 22 21 F. (358-9) 17 34 22 79 Sähköposti: <a href="mailto:datashop@stat.fi">datashop@stat.fi</a> URL: <a href="http://www.tilastokeskus.fi/tik/kk/datashop/">http://www.tilastokeskus.fi/tik/kk/datashop/</a>	<b>STATISTICS SWEDEN</b> Information service Eurostat Data Shop Karlavägen 100 - Box 24 300 S-104 51 STOCKHOLM Tfn (46-8) 50 69 48 01 Fax (46-8) 50 69 48 99 E-post: <a href="mailto:infoservice@scb.se">infoservice@scb.se</a> URL: <a href="http://www.scb.se/tjanster/datashop/datashop.asp">http://www.scb.se/tjanster/datashop/datashop.asp</a>	<b>Eurostat Data Shop</b> Office for National Statistics Room 1.015 Cardiff Road Newport South Wales NP10 8XG United Kingdom Tel. (44-1633) 81 33 69 Fax (44-1633) 81 33 33 E-mail: <a href="mailto:eurostat.datashop@ons.gov.uk">eurostat.datashop@ons.gov.uk</a>	<b>HAVER ANALYTICS</b> Eurostat Data Shop 60 East 42nd Street Suite 3310 NEW YORK, NY 10165 USA Tel. (1-212) 986 93 00 Fax (1-212) 986 69 81 E-mail: <a href="mailto:eurodata@haver.com">eurodata@haver.com</a> URL: <a href="http://www.haver.com/">http://www.haver.com/</a>		

**Media Support Eurostat (seulement pour journalistes professionnels):**

Bâtiment Bech Bureau A4/017 • L-2920 Luxembourg • Tél. (352) 4301 33408 • Fax (352) 4301 35349 • e-mail: [eurostat-mediasupport@cec.eu.int](mailto:eurostat-mediasupport@cec.eu.int)

## Pour toute information méthodologique:

Dolores LINARES, Eurostat/F1, L-2920 Luxembourg, Tel. (352) 4301 33003, Fax (352) 4301 37317, E-mail: [dolores.linares@cec.eu.int](mailto:dolores.linares@cec.eu.int)  
ORIGINAL: Anglais

N'hésitez pas à nous rencontrer sur Internet à l'adresse suivante: [www.europa.eu.int/comm/eurostat/](http://www.europa.eu.int/comm/eurostat/) si vous désirez de plus amples informations!

Une liste des bureaux de vente dans le monde est disponible à l'**Office des publications officielles des Communautés européennes**.

2 rue Mercier – L-2985 Luxembourg  
Tél. (352) 2929 42118 Fax (352) 2929 42709  
URL: <http://publications.eu.int>  
E-mail: [info-info-opoce@cec.eu.int](mailto:info-info-opoce@cec.eu.int)

BELGIQUE/BELGIË – DANMARK – DEUTSCHLAND – GREECE/ELLADA – ESPAÑA – FRANCE – IRELAND – ITALIA – LUXEMBOURG – NEDERLAND – ÖSTERREICH  
PORTUGAL – SUOMI/FINLAND – SVERIGE – UNITED KINGDOM – ÍSLAND – NORGE – SCHWEIZ/SUISSE/SVIZZERA – BALGARIJA – CESKÁ REPUBLIKA – CYPRUS  
EESTI – HRVATSKA – MAGYARORSZÁG – MALTA – POLSKA – ROMÂNIA – RUSSIA – SLOVAKIA – SLOVENIA – TÜRKIYE – AUSTRALIA – CANADA – EGYPT – INDIA  
ISRAËL – JAPAN – MALAYSIA – PHILIPPINES – SOUTH KOREA – THAILAND – UNITED STATES OF AMERICA

## Bon de commande

Je m'abonne à Statistiques en bref pour 1 an (du 1.1.2003 au 31.12.2003):  
(adresses des Data Shops et des bureaux de vente voir plus haut)

L'ensemble des 9 thèmes (environ 200 numéros)

Papier: 240 EUR

Langue souhaitée:  DE  EN  FR

Les Statistiques en bref (fichier pdf) peuvent être téléchargés gratuitement du site internet Eurostat. Vous devez simplement vous enregistrer. Pour d'autres formules, veuillez contacter votre Data Shop.

Merci de me faire parvenir un exemplaire gratuit du «mini-guide Eurostat»(sélection de produits et services Eurostat)  
Langue souhaitée:  DE  EN  FR

Je souhaite m'abonner gratuitement à «Références statistiques», la note d'information sur les produits et services Eurostat  
Langue souhaitée:  DE  EN  FR

M.  M<sup>me</sup>  M<sup>lle</sup>  
(SVP écrire en majuscules)

Nom: \_\_\_\_\_ Prénom: \_\_\_\_\_

Société: \_\_\_\_\_ Département: \_\_\_\_\_

Fonction: \_\_\_\_\_

Adresse: \_\_\_\_\_

Code postal: \_\_\_\_\_ Ville: \_\_\_\_\_

Pays: \_\_\_\_\_

Tél.: \_\_\_\_\_ Fax: \_\_\_\_\_

E-mail: \_\_\_\_\_

**Paiement à réception de la facture de préférence par:**

Virement bancaire

Visa  Eurocard

Carte N°: \_\_\_\_\_ Expiration le: \_\_\_\_/\_\_\_\_

**Merci de confirmer votre numéro de TVA intra-communautaire:**

**A défaut, la TVA sera appliquée automatiquement. Aucune note de crédit ne sera établie a posteriori.**