

Der Kohlenbergbau in der Europäischen Union im Jahre 2001

Kohleförderung ging um 8% zurück

Statistik

kurz gefasst

UMWELT UND
ENERGIE

THEMA 8 – 13/2002

ENERGIE

Inhalt

Vorläufige Ergebnisse 2001

Konstantinos Panagopoulos

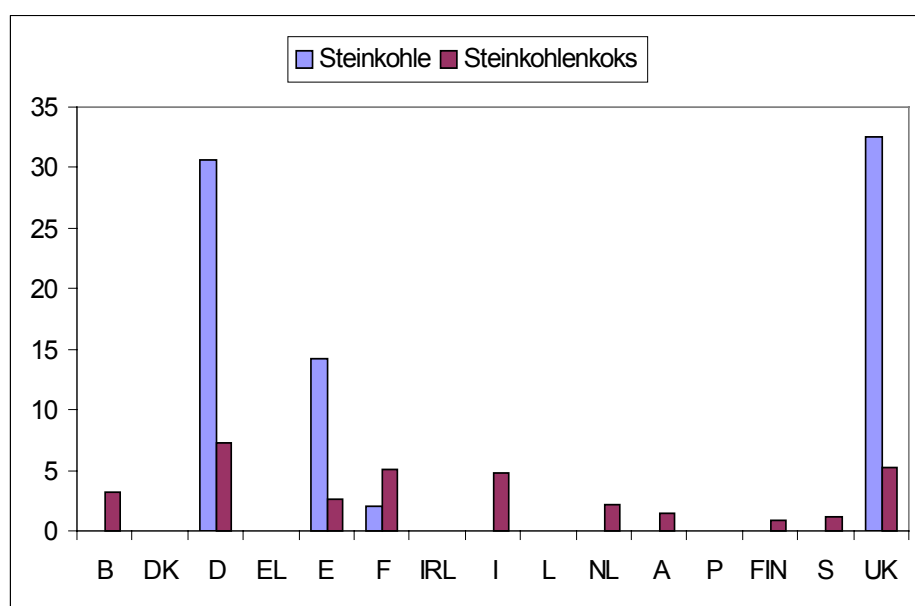


Abbildung 1: Production 2001, mio tonnen

Förderung: 2001 ging die Kohleförderung in der Europäischen Union um 6,6 Mio. t zurück, von 86,0 Mio. t im Jahr 2000 auf 79,3 Mio. t im Jahr 2001. Betrachtet man die einzelnen Mitgliedstaaten, so nahm die Kohleförderung im Vereinigten Königreich um 2 Mio. t zu (+6,7%), in Deutschland hingegen um 6,7 Mio. t (-17,9%) ab. In Frankreich und Spanien waren Rückgänge von 1,2 Mio. t (-37,7%) bzw. 0,8 Mio. t (-5,2%) zu verzeichnen.


Bestände: Die Gesamtzechenbestände der Union verringerten sich im Jahr 2001 um 1,3 Mio. t auf 9,4 Mio. t.

Außergemeinschaftliche Einfuhren: Die Steinkohleeinfuhren aus Drittländern beliefen sich 2001 auf ca. 184,8 Mio. t, was einer Zunahme um 21,6 Mio. t gegenüber dem Jahr 2000 entspricht.

Verbrauch: Der Bruttoinlandsverbrauch von Steinkohle lag 2001 in der EU bei etwa 250 Mio. t und ist damit im Vergleich zum Jahr 2000 um 0,6% gestiegen.

Erzeugung von Steinkohlenkoks: 2001 wurden 34,2 Mio. t Steinkohlenkoks erzeugt, 3 Mio. t weniger als im Vorjahr.



1000 t																
	EU 15	B	DK	D	EL	E	F	IRL	I	L	NL	A	P	FIN	S	UK
STEINKOHLE																
Förderung (1)																
1999	99479	-	-	43849	-	15433	4033	-	-	-	-	-	-	-	-	36164
2000	85973	-	-	37377	-	14965	3166	-	-	-	-	-	-	-	-	30465
2001	79340	-	-	30669	-	14188	1971	-	-	-	-	-	-	-	-	32512
2000/1999 %	-13.6	-	-	-14.8	-	-3.0	-21.5	-	-	-	-	-	-	-	-	-15.8
2001/2000 %	-7.7	-	-	-17.9	-	-5.2	-37.7	-	-	-	-	-	-	-	-	6.7
Gesamtzechenbestände																
(Jahresende) (2)																
1999 DEC	15269	-	-	8601	-	876	803	13	-	-	-	-	-	-	-	4976
2000 DEC	10639	-	-	6590	-	929	1220	9	-	-	-	-	-	-	-	1891
2001 DEC	9369	-	-	6114	-	1169	499	7	-	-	-	-	-	-	-	1580
2000/1999 %	-30.3	-	-	-23.4	-	6.1	51.9	-30.8	-	-	-	-	-	-	-	-62.0
2001/2000 %	-11.9	-	-	-7.2	-	25.8	-59.1	-22.2	-	-	-	-	-	-	-	-16.4
Einfuhren Extra-EU																
1999	150604	10634	7112	21870	821	19881	15210	2800	17194	89	19569	3732	6042	2303	2907	20440
2000	163153	11120	6410	22444	691	21247	16517	3033	19006	124	22452	3796	6365	3587	3096	23265
2001	184792	12462	6488	28301	648	18760	13916	3745	19517	145	30271	3271	4806	4186	2974	35302
2000/1999 %	8.3	4.6	-9.9	2.6	-15.8	6.9	8.6	8.3	10.5	39.3	14.7	1.7	5.3	55.8	6.5	13.8
2001/2000 %	13.3	12.1	1.2	26.1	-6.2	-11.7	-15.7	23.5	2.7	16.9	34.8	-13.8	-24.5	16.7	-3.9	51.7
STEINKOHLKOKS																
Erzeugung																
1999	36213	3138	-	8568	-	2320	4941	-	4988	-	2384	1596	361	900	1148	5869
2000	37253	3105	-	9115	-	2782	5234	-	4953	-	2127	1384	371	909	1154	6119
2001	34203	3222	-	7289	-	2659	5091	-	4829	-	2214	1411	67	908	1214	5299
2000/1999 %	2.9	-1.1	-	6.4	-	19.9	5.9	-	-0.7	-	-10.8	-13.3	2.8	1.0	0.5	4.3
2001/2000 %	-8.2	3.8	-	-20.0	-	-4.4	-2.7	-	-2.5	-	4.1	2.0	-81.9	-0.1	5.2	-13.4
Bestände bei den Kokereien																
(Jahresende) (2)																
1999 DEC	3465	296	-	1572	3	195	259	-	430	-	132	-	44	-	130	404
2000 DEC	3438	253	-	1547	3	68	223	-	276	-	166	-	13	-	118	771
2001 DEC	2703	245	-	933	3	142	247	-	357	-	146	-	-	-	103	527
2000/1999 %	-0.8	-14.5	-	-1.6	-	-65.1	-13.9	-	-35.8	-	25.8	-	-70.5	-	-9.2	90.8
2001/2000 %	-21.4	-3.2	-	-39.7	-	-	10.8	-	29.3	-	-12.0	-	-	-	-12.7	-31.6
(1) Einschliesslich "lignito negro" (España)																
(2) Einschliesslich nationaler Kohlenreserve (B.R. Deutschland)																

JANUAR - DECEMBER

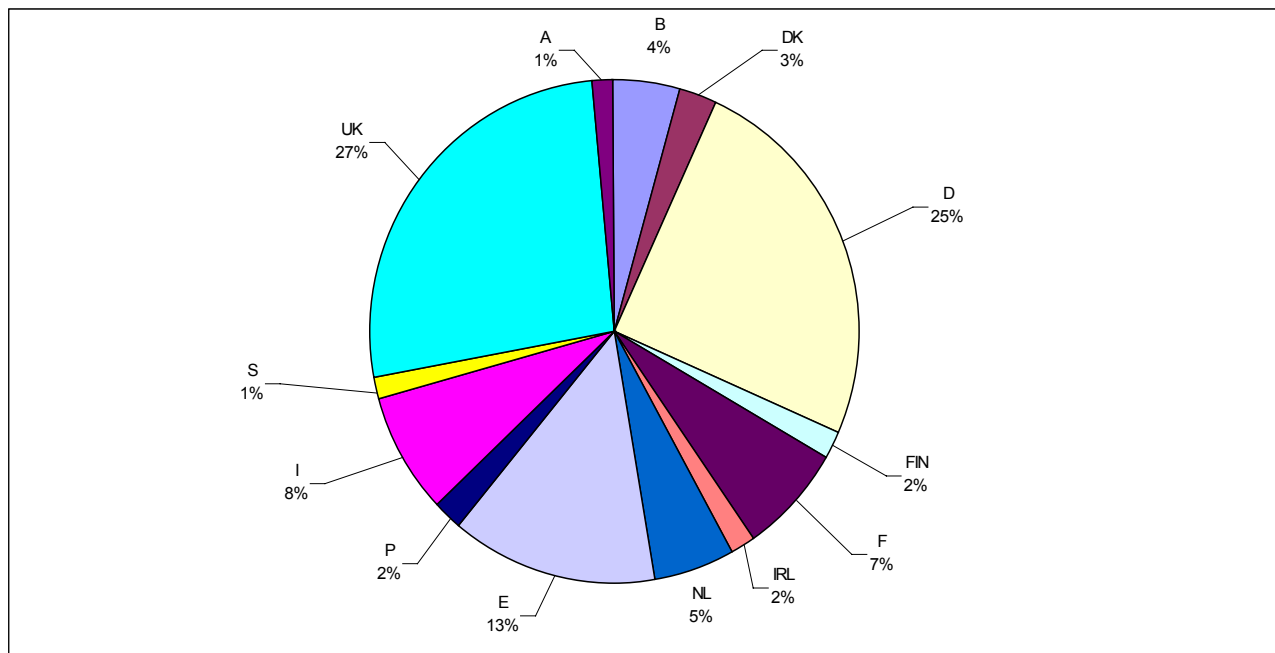
2001

STEINKOHLE	EU 15	B	DK	D	EL	E	F	IRL	I	L	NL	A	P	FIN	S	UK
Primärerzeugung (1)	80554	219	-	30669	-	14188	2347	-	-	-	-	-	-	-	-	33131
Einfuhren insgesamt (2)	187988	12656	6497	30217	648	18916	14439	3745	19517	221	30338	3271	4806	4186	2990	35541
Bestandsveränderungen (3)	449	-205	256	566	51	308	611	5	6	-	-134	-5	280	-24	550	-1816
Ausfuhren insgesamt (2)	19379	1651	164	194	1	-	86	-	-	-	16749	-	-	-	-	534
Bruttoinlandsverbrauch	249612	11019	6589	61258	698	33412	17311	3750	19523	221	13455	3266	5086	4162	3540	66322

2000

STEINKOHLE	EU 15	B	DK	D	EL	E	F	IRL	I	L	NL	A	P	FIN	S	UK
Primärerzeugung (1)	87759	373	-	37377	-	14965	3805	-	-	-	-	-	-	-	-	31239
Einfuhren insgesamt (2)	165130	11361	6413	22999	691	21414	17183	3033	19006	177	22539	3796	6365	3587	3121	23445
Bestandsveränderungen (3)	7060	479	349	3200	-51	682	-1757	-21	292	-	121	104	-229	-54	-20	3965
Ausfuhren insgesamt (2)	11738	1426	149	162	14	-	90	2	-	-	9368	-	-	-	-	527
Bruttoinlandsverbrauch	248211	10787	6613	63414	626	37061	19141	3010	19298	177	13292	3900	6136	3533	3101	58122

- (1) Einschliesslich aufbereitete Steinkohle
 (2) Einschliesslich innergemeinschaftlicher Austausch
 (3) + Bestandsabnahme
 - Bestandszunahme



Steinkohle, Bruttoinlandsverbrauch 2001

Weitere Informationsquellen:

Datenbanken

NewCronos, Bereich: SIRENE

Wenn Sie weitere Auskünfte wünschen oder an unseren Veröffentlichungen, Datenbanken oder Auszügen daraus interessiert sind, wenden Sie sich bitte an einen unserer **Data Shops**:

BELGIQUE/BELGIË	DANMARK	DEUTSCHLAND	ESPAÑA	FRANCE	ITALIA – Roma
Eurostat Data Shop Bruxelles/Brussel Planistat Belgique Rue du Commerce 124 Handelsstraat 124 B-1000 BRUXELLES / BRUSSEL Tel. (32-2) 234 67 50 Fax (32-2) 234 67 51 E-mail: datashop@planistat.be URL: http://www.datashop.org/	DANMARKS STATISTIK Bibliotek og Information Eurostat Data Shop Sejregade 11 DK-2100 KØBENHAVN Ø Tlf. (45) 39 17 30 30 Fax (45) 39 17 30 03 E-mail: lib@dst.dk Internet: http://www.dst.dk/bibliotek	STATISTISCHES BUNDESAMT Eurostat Data Shop Berlin Otto-Braun-Straße 70-72 (Eingang: Karl-Marx-Allee) D-10178 BERLIN Tel. (49) 1888 644 94 27/28 Fax (49) 1888-644 94 30 E-Mail: datashop@destatis.de URL: http://www.eu-datashop.de/	INE Eurostat Data Shop Paseo de la Castellana, 183 Despacho 011B Entrada por Estébanez Calderón E-28046 MADRID Tel. (34) 91 583 91 67/91 583 95 00 Fax (34) 91 583 03 57 E-mail: datashop.eurostat@ine.es URL: http://www.datashop.org/	INSEE Info Service Eurostat Data Shop 195, rue de Bercy Tour Gamma A F-75582 PARIS CEDEX 12 Tél. (33) 1 53 17 88 44 Fax (33) 1 53 17 88 22 E-mail: datashop@insee.fr	ISTAT Centro di Informazione Statistica Sede di Roma, Eurostat Data Shop Via Cesare Balbo, 11a I-00184 ROMA Tel. (39) 06 46 73 31 02/06 Fax (39) 06 46 73 31 01/07 E-mail: dipdiff@istat.it
ITALIA – Milano	LUXEMBOURG	NEDERLAND	NORGE	PORTUGAL	SCHWEIZ/SUISSE/SVIZZERA
ISTAT Ufficio Regionale per la Lombardia Eurostat Data Shop Via Fieno 3 I-20123 MILANO Tel. (39) 02 80 61 32 460 Fax (39) 02 80 61 32 304 E-mail: mileuro@tin.it	Eurostat Data Shop Luxembourg 46A, avenue J.F. Kennedy B.P. 1452 L-1014 LUXEMBOURG Tel. (352) 43 35-2251 Fax (352) 43 35-22221 E-mail: dslux@eurostat.datashop.lu URL: http://www.datashop.org/	STATISTICS NETHERLANDS Eurostat Data Shop-Voorburg Postbus 4000 2270 JM VOORBURG Nederland Tel. (31-70) 337 49 00 Fax (31-70) 337 59 84 E-mail: datashop@cbs.nl	Statistics Norway Library and Information Centre Eurostat Data Shop Kongens gate 6 Boks 8131 Dep. N-0033 OSLO Tel. (47) 21 09 46 42/43 Fax (47) 21 09 45 04 E-mail: Datashop@ssb.no	Eurostat Data Shop Lisboa INE/Serviço de Difusão Av. António José de Almeida, 2 P-1000-043 LISBOA Tel. (351) 21 842 61 00 Fax (351) 21 842 63 64 E-mail: data.shop@ine.pt	Statistisches Amt des Kantons Zürich, Eurostat Data Shop Bleicherweg 5 CH-8090 Zürich Tel. (41) 1 225 12 12 Fax (41) 1 225 12 99 E-mail: datashop@statistik.zh.ch Internet: http://www.statistik.zh.ch
SUOMI/FINLAND	SVERIGE	UNITED KINGDOM	UNITED STATES OF AMERICA		
STATISTICS FINLAND Eurostat Data Shop Helsinki Tilastokirjasto P. 2B FIN-00022 Tilastokeskus Työpajakatu 13 B, 2.Kerros, Helsinki P. (358-9) 17 34 22 21 F. (358-9) 17 34 22 79 Sähköposti: datashop@stat.fi URL: http://www.tilastokeskus.fi/tk/kk/datashop/	STATISTICS SWEDEN Information service Eurostat Data Shop Karlavägen 100 - Box 24 300 S-104 51 STOCKHOLM Tfn (46-8) 50 69 48 01 Fax (46-8) 50 69 48 99 E-post: infoservice@scb.se Internet: http://www.scb.se/info/datashop/eudatashop.asp	Eurostat Data Shop Office for National Statistics Room 1.015 Cardiff Road Newport South Wales NP10 8XG United Kingdom Tel. (44-1633) 81 33 69 Fax (44-1633) 81 33 33 E-mail: eurostat.datashop@ons.gov.uk	HAVER ANALYTICS Eurostat Data Shop 60 East 42nd Street Suite 3310 NEW YORK, NY 10165 USA Tel. (1-212) 986 93 00 Fax (1-212) 986 69 81 E-mail: eurodata@haver.com		

Media Support Eurostat (nur für Journalisten):

Bech Gebäude Büro A4/017 • L-2920 Luxembourg • Tel. (352) 4301 33408 • Fax (352) 4301 35349 • e-mail: eurostat-mediasupport@cec.eu.int

Auskünfte zur Methodik:

Konstantinos PANAGOPOULOS, EUROSTAT/D4, L-2920 Luxembourg, Tel. (352) 4301 34991, Fax (352) 4301 32839,

E-mail: Konstantinos.Panagopoulos@cec.eu.int

ORIGINAL: Deutsch

Unsere Internet-Adresse: www.europa.eu.int/comm/eurostat/ Dort finden Sie weitere Informationen.

Ein Verzeichnis unserer Verkaufsstellen in der ganzen Welt erhalten Sie beim **Amt für amtliche Veröffentlichungen der Europäischen Gemeinschaften**

2 rue Mercier - L-2985 Luxembourg
Tel. (352) 2929 42455 Fax (352) 2929 42758
URL: <http://publications.eu.int>
E-mail: info-info-opo@cec.eu.int

BELGIQUE/BELGIË - DANMARK - DEUTSCHLAND - GREECE/ELLADA - ESPAÑA - FRANCE - IRELAND - ITALIA - LUXEMBOURG - NEDERLAND - ÖSTERREICH
PORTUGAL - SUOMI/FINLAND - SVERIGE - UNITED KINGDOM - ÍSLAND - NORGE - SCHWEIZ/SUISSE/SVIZZERA - BALGARJA - ČESKÁ REPUBLIKA - CYPRUS
EESTI - HRVATSKA - MAGYARORSZÁG - MALTA - POLSKA - ROMÂNIA - RUSSIA - SLOVAKIA - SLOVENIA - TÜRKIYE - AUSTRALIA - CANADA - EGYPT - INDIA
ISRAËL - JAPAN - MALAYSIA - PHILIPPINES - SOUTH KOREA - THAILAND - UNITED STATES OF AMERICA

Bestellschein

Ich möchte „Statistik kurz gefasst“ abonnieren (vom 1.1.2002 bis 31.12.2002):
(Anschriften der Data Shops und Verkaufsstellen siehe oben)

Paket 1: Alle 9 Themenkreise (etwa 180 Ausgaben)

Papier: 360 EUR
Gewünschte Sprache: DE EN FR

Paket 2: 1 oder mehrere der folgenden 9 Themenkreise:

- Themenkreis 1 „Allgemeine Statistik“
- Themenkreis 6 „Außenhandel“
- Themenkreis 7 „Vehrkkehr“
- Themenkreis 9 „Wissenschaft und Technologie“
 Papier: 42 EUR
- Themenkreis 2 „Wirtschaft und Finanzen“
- Themenkreis 3 „Bevölkerung und soziale Bedingungen“
- Themenkreis 4 „Industrie, Handel und Dienstleistungen“
- Themenkreis 5 „Landwirtschaft, Fischerei“
- Themenkreis 8 „Umwelt und Energie“
 Papier: 84 EUR
Gewünschte Sprache: DE EN FR

Statistik kurz gefasst kann von der Eurostat Web-Seite kostenlos als pdf-Datei heruntergeladen werden. Sie müssen sich lediglich dort eintragen.
Für andere Lösungen wenden Sie sich bitte an Ihren Data Shop.

Bitte schicken Sie mir ein Gratisexemplar des „Eurostat Minikatalogs“ (er enthält eine Auswahl der Produkte und Dienste von Eurostat)
Gewünschte Sprache: DE EN FR

Ich möchte das Gratisabonnement von „Statistische Referenzen“
(Kurzinformationen zu den Produkten und Diensten von Eurostat)
Gewünschte Sprache: DE EN FR

Herr Frau
(bitte in Großbuchstaben)

Name: _____ Vorname: _____

Firma: _____ Abteilung: _____

Funktion: _____

Adresse: _____

PLZ: _____ Stadt: _____

Land: _____

Tel.: _____ Fax: _____

E-mail: _____

Zahlung nach Erhalt der Rechnung vorzugsweise:

- durch Banküberweisung
- Visa Eurocard

Karten-Nr.: _____ gültig bis: ____/____

Ihre MwSt.-Nr. f.d. innergemeinschaftlichen Handel:

Fehlt diese Angabe, wird die MwSt. berechnet. Eine Rückerstattung ist nicht möglich.