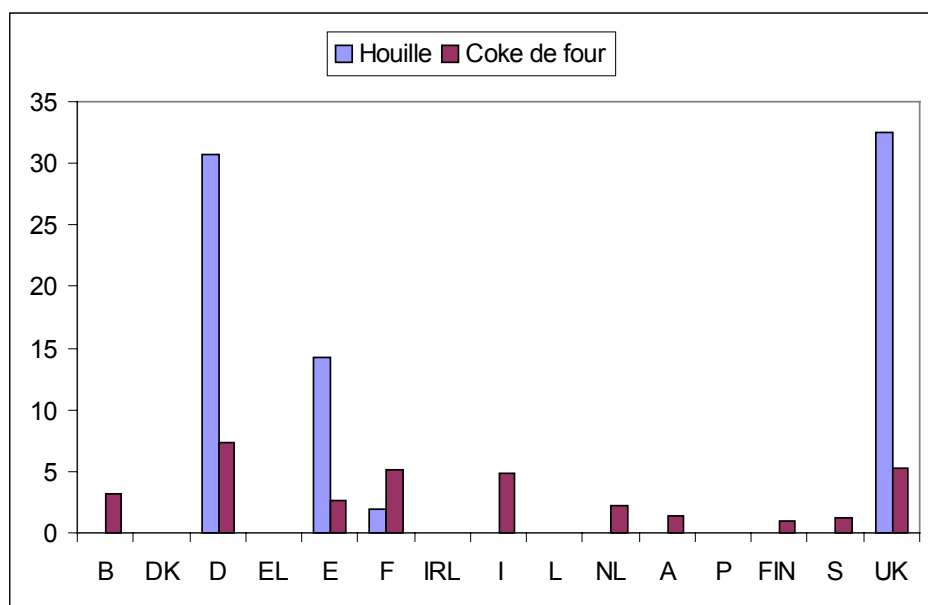


L'industrie charbonnière dans l'Union européenne en 2001

La production de l'industrie charbonnière a diminué de 8%

Konstantinos PANAGOPOULOS



Graphique 1: Production 2001, mio tonnes

Production primaire: en 2001, la production de l'industrie charbonnière de l'Union a accusé une baisse de 6,6 millions de tonnes, passant de 86 millions en 2000 à 79,3 millions en 2001. Si l'on considère les États membres de façon individuelle, une hausse de 2 millions de tonnes (+6,7%) a été enregistrée au Royaume-Uni alors que la production de l'Allemagne a chuté de 6,7 millions de tonnes (-17,9%). En France et en Espagne, le recul constaté a été respectivement de 1,2 million de tonnes (-37,7%) et de 0,8 million de tonnes (-5,2%).

Stocks sur le carreau des mines: les stocks sur le carreau des mines de l'Union ont diminué de 1,3 million de tonnes, pour un total de 9,4 millions de tonnes en 2001.

Importations extracommunautaires: en 2001, les importations de houille en provenance de pays non membres de l'UE ont approché les 184,8 millions de tonnes, soit une progression de 21,6 millions de tonnes par rapport à 2000.

Consommation: la consommation intérieure brute de houille dans l'UE a été d'environ 250 millions de tonnes en 2001, ce qui représente une augmentation de 0,6% par rapport à 2000.

Production de coke de four: la production de coke de four s'est établie à 34,2 millions de tonnes en 2001, soit 3 millions de tonnes de moins qu'en 2000.

Statistiques
en bref

ENVIRONNEMENT ET
ENERGIE


THEME 8 – 13/2002

ENERGIE

Contenu

Data provisoires 2001



1000 t																
	EU 15	B	DK	D	EL	E	F	IRL	I	L	NL	A	P	FIN	S	UK
HOUILLE																
Production (1)																
1999	99479	-	-	43849	-	15433	4033	-	-	-	-	-	-	-	-	36164
2000	85973	-	-	37377	-	14965	3166	-	-	-	-	-	-	-	-	30465
2001	79340	-	-	30669	-	14188	1971	-	-	-	-	-	-	-	-	32512
2000/1999 %	-13.6	-	-	-14.8	-	-3.0	-21.5	-	-	-	-	-	-	-	-	-15.8
2001/2000 %	-7.7	-	-	-17.9	-	-5.2	-37.7	-	-	-	-	-	-	-	-	6.7
Stocks auprès des mines (fin d'année) (2)																
1999 DEC	15269	-	-	8601	-	876	803	13	-	-	-	-	-	-	-	4976
2000 DEC	10639	-	-	6590	-	929	1220	9	-	-	-	-	-	-	-	1891
2001 DEC	9369	-	-	6114	-	1169	499	7	-	-	-	-	-	-	-	1580
2000/1999 %	-30.3	-	-	-23.4	-	6.1	51.9	-30.8	-	-	-	-	-	-	-	-62.0
2001/2000 %	-11.9	-	-	-7.2	-	25.8	-59.1	-22.2	-	-	-	-	-	-	-	-16.4
Importations Extra-UE																
1999	150604	10634	7112	21870	821	19881	15210	2800	17194	89	19569	3732	6042	2303	2907	20440
2000	163153	11120	6410	22444	691	21247	16517	3033	19006	124	22452	3796	6365	3587	3096	23265
2001	184792	12462	6488	28301	648	18760	13916	3745	19517	145	30271	3271	4806	4186	2974	35302
2000/1999 %	8.3	4.6	-9.9	2.6	-15.8	6.9	8.6	8.3	10.5	39.3	14.7	1.7	5.3	55.8	6.5	13.8
2001/2000 %	13.3	12.1	1.2	26.1	-6.2	-11.7	-15.7	23.5	2.7	16.9	34.8	-13.8	-24.5	16.7	-3.9	51.7
COKE DE FOUR																
Production																
1999	36213	3138	-	8568	-	2320	4941	-	4988	-	2384	1596	361	900	1148	5869
2000	37253	3105	-	9115	-	2782	5234	-	4953	-	2127	1384	371	909	1154	6119
2001	34203	3222	-	7289	-	2659	5091	-	4829	-	2214	1411	67	908	1214	5299
2000/1999 %	2.9	-1.1	-	6.4	-	19.9	5.9	-	-0.7	-	-10.8	-13.3	2.8	1.0	0.5	4.3
2001/2000 %	-8.2	3.8	-	-20.0	-	-4.4	-2.7	-	-2.5	-	4.1	2.0	-81.9	-0.1	5.2	-13.4
Stocks auprès des cokeries (2)																
(fin d'année)																
1999 DEC	3465	296	-	1572	3	195	259	-	430	-	132	-	44	-	130	404
2000 DEC	3438	253	-	1547	3	68	223	-	276	-	166	-	13	-	118	771
2001 DEC	2703	245	-	933	3	142	247	-	357	-	146	-	-	-	103	527
2000/1999 %	-0.8	-14.5	-	-1.6	-	-65.1	-13.9	-	-35.8	-	25.8	-	-70.5	-	-9.2	90.8
2001/2000 %	-21.4	-3.2	-	-39.7	-	-	10.8	-	29.3	-	-12.0	-	-	-	-12.7	-31.6

(1) "lignito negro" inclus (España)

(2) y compris reserve nationale (B.R. Deutschland)

JANVIER - DECEMBRE

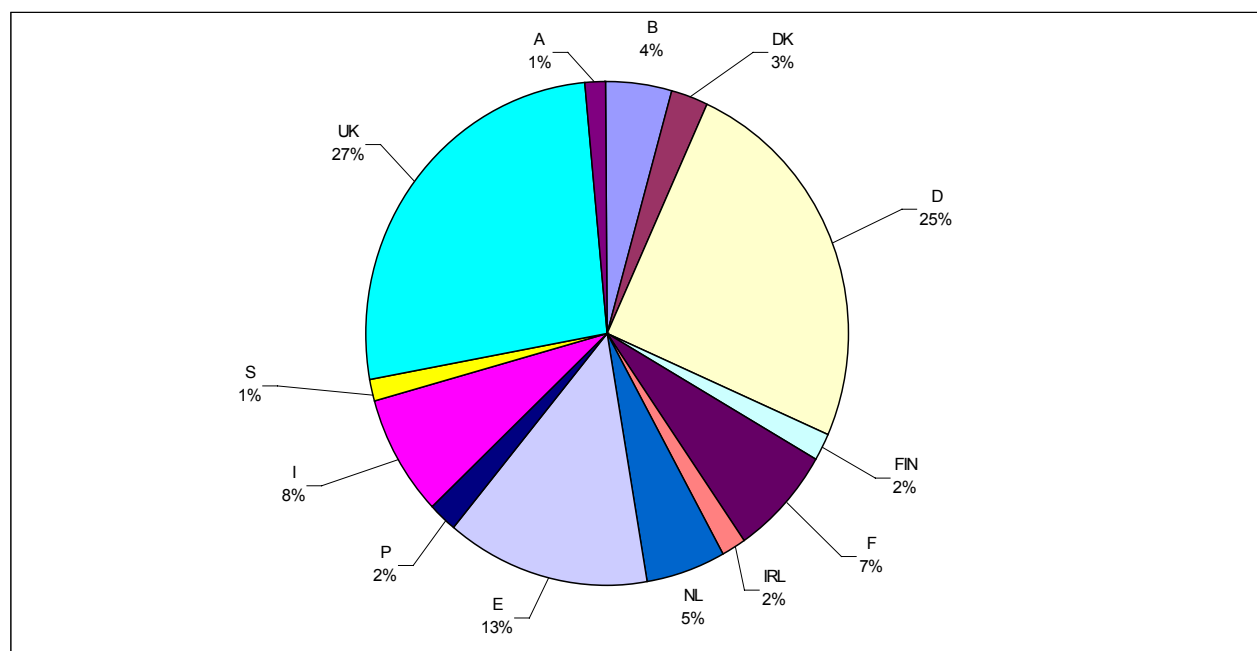
2001

Houille	EU 15	B	DK	D	EL	E	F	IRL	I	L	NL	A	P	FIN	S	UK
Production primaire (1)	80554	219	-	30669	-	14188	2347	-	-	-	-	-	-	-	-	33131
Importations totales (2)	187988	12656	6497	30217	648	18916	14439	3745	19517	221	30338	3271	4806	4186	2990	35541
Variations de stocks (3)	449	-205	256	566	51	308	611	5	6	-	-134	-5	280	-24	550	-1816
Exportations totales (2)	19379	1651	164	194	1	-	86	-	-	-	16749	-	-	-	-	534
Consommation intérieure brute	249612	11019	6589	61258	698	33412	17311	3750	19523	221	13455	3266	5086	4162	3540	66322

2000

Houille	EU 15	B	DK	D	EL	E	F	IRL	I	L	NL	A	P	FIN	S	UK
Production primaire (1)	87759	373	-	37377	-	14965	3805	-	-	-	-	-	-	-	-	31239
Importations totales (2)	165130	11361	6413	22999	691	21414	17183	3033	19006	177	22539	3796	6365	3587	3121	23445
Variations de stocks (3)	7060	479	349	3200	-51	682	-1757	-21	292	-	121	104	-229	-54	-20	3965
Exportations totales (2)	11738	1426	149	162	14	-	90	2	-	-	9368	-	-	-	-	527
Consommation intérieure brute	248211	10787	6613	63414	626	37061	19141	3010	19298	177	13292	3900	6136	3533	3101	58122

- (1) Y compris houille récupérée
 (2) Y compris échange intra-communautaire
 (3) + Reprise aux stocks
 - Mise aux stocks



Houille, consommation Intérieure brute 2001

Pour en savoir plus:

➤ Les bases de données

NewCronos, Domaine: SIRENE

Pour toute information ou commande de publications, bases de données et extractions de bases de données à la demande, contactez le réseau **Data Shops**:

BELGIQUE/BELGIË	DANMARK	DEUTSCHLAND	ESPAÑA	FRANCE	ITALIA – Roma
Eurostat Data Shop Bruxelles/Brussel Planistat Belgique Rue du Commerce 124 Handelsstraat 124 B-1000 BRUXELLES / BRUSSEL Tel. (32-2) 234 67 50 Fax (32-2) 234 67 51 E-mail: datashop@planistat.be URL: http://www.datashop.org/	DANMARKS STATISTIK Bibliotek og Information Eurostat Data Shop Sejrogade 11 DK-2100 KØBENHAVN Ø Tlf. (45) 39 17 30 30 Fax (45) 39 17 30 03 E-mail: lib@dst.dk Internet: http://www.dst.dk/bibliotek	STATISTISCHES BUNDESAMT Eurostat Data Shop Berlin Otto-Braun-Straße 70-72 (Eingang: Karl-Marx-Allee) D-10178 BERLIN Tel. (49) 1888 644 94 27/28 Fax (49) 1888-644 94 30 E-Mail: datashop@destatis.de URL: http://www.eu-datashop.de/	INE Eurostat Data Shop Paseo de la Castellana, 183 Oficina 011 Entrada por Estébanez Calderón E-28046 MADRID Tel. (34) 91 583 91 67 Fax (34) 91 579 71 20 E-mail: datashop.eurostat@ine.es URL: http://www.datashop.org/	INSEE Info Service Eurostat Data Shop 195, rue de Bercy Tour Gamma A F-75582 PARIS CEDEX 12 Tél. (33) 1 53 17 88 44 Fax (33) 1 53 17 88 22 E-mail: datashop@insee.fr	ISTAT Centro di Informazione Statistica Sede di Roma, Eurostat Data Shop Via Cesare Balbo, 11a I-00184 ROMA Tel. (39) 06 46 73 31 02/06 Fax (39) 06 46 73 31 01/07 E-mail: dipdiff@istat.it
ITALIA – Milano	LUXEMBOURG	NEDERLAND	NORGE	PORTUGAL	SCHWEIZ/SUISSE/SVIZZERA
ISTAT Ufficio Regionale per la Lombardia Eurostat Data Shop Via Fieno 3 I-20123 MILANO Tel. (39) 02 80 61 32 460 Fax (39) 02 80 61 32 304 E-mail: mileuro@tin.it	Eurostat Data Shop Luxembourg BP 453 L-2014 LUXEMBOURG 4, rue Alphonse Weicker L-2721 LUXEMBOURG Tél. (352) 43 35-2251 Fax (352) 43 35-22221 E-mail: dslux@eurostat.datashop.lu URL: http://www.datashop.org/	STATISTICS NETHERLANDS Eurostat Data Shop-Voorburg Postbus 4000 2270 JM VOORBURG Nederland Tel. (31-70) 337 49 00 Fax (31-70) 337 59 84 E-mail: datashop@cbs.nl	Statistics Norway Library and Information Centre Eurostat Data Shop Kongens gate 6 Boks 8131 Dep. N-0033 OSLO Tel. (47) 21 09 46 42/43 Fax (47) 21 09 45 04 E-mail: Datashop@ssb.no	Eurostat Data Shop Lisboa INE/Serviço de Difusão Av. António José de Almeida, 2 P-1000-043 LISBOA Tel. (351) 21 842 61 00 Fax (351) 21 842 63 64 E-mail: data.shop@ine.pt	Statistisches Amt des Kantons Zürich, Eurostat Data Shop Bleicherweg 5 CH-8090 Zürich Tel. (41-1) 225 12 12 Fax (41-1) 225 12 99 E-mail: datashop@statistik.zh.ch Internet: http://www.statistik.zh.ch
SUOMI/FINLAND	SVERIGE	UNITED KINGDOM	UNITED STATES OF AMERICA		
STATISTICS FINLAND Eurostat Data Shop Helsinki Tilastokirjasto PL 2B FIN-00022 Tilastokeskus Työpajakatu 13 B, 2.Kerros, Helsinki P. (358-9) 17 34 22 21 F. (358-9) 17 34 22 79 Sähköposti: datashop@stat.fi URL: http://www.tilastokeskus.fi/tk/kk/datashop/	STATISTICS SWEDEN Information service Eurostat Data Shop Karlavägen 100 - Box 24 300 S-104 51 STOCKHOLM Tfn (46-8) 50 69 48 01 Fax (46-8) 50 69 48 99 E-post: infoservice@scb.se Internet: http://www.scb.se/info/datashop/ pleudatashop.asp	Eurostat Data Shop Office for National Statistics Room 1.015 Cardiff Road Newport South Wales NP10 8XG United Kingdom Tel. (44-1633) 81 33 69 Fax (44-1633) 81 33 33 E-mail: eurostat.datashop@ons.gov.uk	HAVER ANALYTICS Eurostat Data Shop 60 East 42nd Street Suite 3310 NEW YORK, NY 10165 USA Tel. (1-212) 986 93 00 Fax (1-212) 986 69 81 E-mail: eurodata@haver.com		

Media Support Eurostat (seulement pour journalistes professionnels):

Bâtiment Bech Bureau A3/48 • L-2920 Luxembourg • Tél. (352) 4301 33408 • Fax (352) 4301 32649 • e-mail: eurostat-mediasupport@cec.eu.int

Pour toute information méthodologique:

Konstantinos PANAGOPOULOS, Eurostat/D4, L-2920 Luxembourg, Tel. (352) 4301 34991, Fax (352) 4301 32839,

E-mail: Konstantinis.Panagopoulos@cec.eu.int

ORIGINAL: Anglais

N'hésitez pas à nous rencontrer sur Internet à l'adresse suivante: www.europa.eu.int/comm/eurostat/ si vous désirez de plus amples informations!

Une liste des bureaux de vente dans le monde est disponible à l'Office des publications officielles des Communautés européennes.

2 rue Mercier – L-2985 Luxembourg
Tél. (352) 2929 42118 Fax (352) 2929 42709
Adresse Internet: <http://eur-op.eu.int/fr/general/s-ad.htm>
courrier électronique: info-info-opoce@cec.eu.int

BELGIQUE/BELGIË – DANMARK – DEUTSCHLAND – GREECE/ELLADA – ESPAÑA – FRANCE – IRELAND – ITALIA – LUXEMBOURG – NEDERLAND – ÖSTERREICH
PORTUGAL – SUOMI/FINLAND – SVERIGE – UNITED KINGDOM – ISLAND – NORGE – SCHWEIZ/SUISSE/SVIZZERA – BALGARIJA – ČESKÁ REPUBLIKA – CYPRUS
EESTI – HRVATSKA – MAGYARORSZÁG – MALTA – POLSKA – ROMÂNIA – RUSSIA – SLOVAKIA – SLOVENIA – TÜRKIYE – AUSTRALIA – CANADA – EGYPT – INDIA
ISRAËL – JAPAN – MALAYSIA – PHILIPPINES – SOUTH KOREA – THAILAND – UNITED STATES OF AMERICA

Bon de commande

Je m'abonne à Statistiques en bref pour 1 an (du 1.1.2002 au 31.12.2002):
(adresses des Data Shops et des bureaux de vente voir plus haut)

Formule 1: L'ensemble des 9 thèmes (environ 180 numéros)

Papier: 360 EUR

Langue souhaitée: DE EN FR

Formule 2: Un ou plusieurs des 9 thèmes suivants:

Thème 1 «Statistiques générales»

Thème 6 «Commerce extérieur»

Thème 7 «Transport»

Thème 9 «Science et technologie»

Papier : 42 EUR

Thème 2 «Économie et finances»

Thème 3 «Population et conditions sociales»

Thème 4 «Industrie, commerce et services»

Thème 5 «Agriculture et pêche»

Thème 8 «Environnement et énergie»

Papier: 84 EUR

Langue souhaitée: DE EN FR

Les Statistiques en bref (fichier pdf) peuvent être téléchargés gratuitement du site internet Eurostat. Vous devez simplement vous enregistrer. Pour d'autres formules, veuillez contacter votre Data Shop.

Merci de me faire parvenir un exemplaire gratuit du «mini-guide Eurostat»(sélection de produits et services Eurostat)

Langue souhaitée: DE EN FR

Je souhaite m'abonner gratuitement à «Références statistiques», la note d'information sur les produits et services Eurostat

Langue souhaitée: DE EN FR

M. M^{me} M^{lle}

(SVP écrire en majuscules)

Nom: _____ Prénom: _____

Société: _____ Département: _____

Fonction: _____

Adresse: _____

Code postal: _____ Ville: _____

Pays: _____

Tél.: _____ Fax: _____

E-mail: _____

Paiement à réception de la facture de préférence par:

Virement bancaire

Visa Eurocard

Carte N°: _____ Expiration le: ____/____/____

Merci de confirmer votre numéro de TVA intra-communautaire:

A défaut, la TVA sera appliquée automatiquement. Aucune note de crédit ne sera établie a posteriori.