

Statistik

kurz gefasst

UMWELT UND
ENERGIE

THEMA 8 – 9/2002

ENERGIE

Inhalt

Vorläufige Ergebnisse 2001

Innergemeinschaftliche Lieferungen von Mineralölerzeugnissen im Jahre 2001

Emile SIEBENALLER

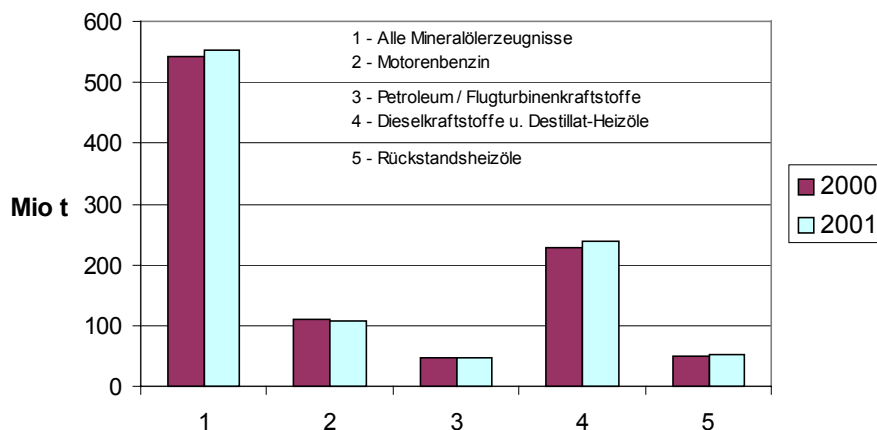


Abbildung 1: Innergemeinschaftliche Lieferungen, EU-15

Im Jahre 2001 nahmen die innerhalb der EU gelieferten Mengen von Mineralölerzeugnissen um 1,6 % zu und beliefen sich auf insgesamt 552,3 Mio. t gegenüber 543,4 Mio. t im Jahre 2000.

Für die wesentlichen Erzeugnisse lässt sich Folgendes feststellen:

- Die Lieferungen von Motorenbenzin nahmen erneut ab, und zwar um 1,4 %, und bezifferten sich auf 108,3 Mio. t.
- Die Lieferungen von Petroleum und Flugturbinenkraftstoff gingen um 1,9 % zurück - von 47,1 Mio. t im Vorjahr auf 46,2 Mio. t im Berichtsjahr.
- Bei den Liefermengen von Dieselmotorenkraftstoff und Heizöl war ein Anstieg um 4,8 % zu verzeichnen - und zwar von 227,7 Mio. t im Jahr 2000 auf 238,6 Mio. t im Jahre 2001.
- Die Liefermengen von Rückstandsheizöl stiegen um 0,2 % von 51,1 Mio. t im Jahr 2000 auf 51,2 Mio. t im Jahr 2001.



Entwicklung der Lieferungen in den Mitgliedstaaten

Für die einzelnen Erzeugnisse wurden im Jahr 2001 vor allem folgende Entwicklungen beobachtet:

- Bei den Lieferungen von Motorenbenzin meldeten Griechenland (+3,7 %), Irland (+2,3 %), die Niederlande (+1,9 %), Finnland (+1,4 %) und Schweden (+0,7 %) Zuwächse. Rückläufig waren die Liefermengen dagegen in Deutschland (-3,3 %), Portugal (-2,8 %), Belgien (-2,8 %), Dänemark (-2,3 %), Frankreich (-2,1 %), dem Vereinigten Königreich (-1,7 %), Luxemburg (-1,4 %), Spanien (-0,5 %), Österreich (-0,2 %), und Italien (-0,2 %).

- Bei Petroleum und Flugturbinenkraftstoff war in folgenden Ländern ein Anstieg zu verzeichnen: Irland (+18,8 %), Luxemburg (+8,0 %), Dänemark (+3,8 %), Schweden (+3,5 %), Vereinigtes Königreich (+2,4 %), Spanien (+1,1 %) und Finnland (+0,4 %). Rückläufig war die Entwicklung dagegen in Belgien (-21,2 %), Griechenland (-9,7 %), Frankreich (-7,5 %), Portugal (-5,7 %), Deutschland (-5,5 %), den Niederlanden (-3,2 %), Österreich (-2,6 %) und Italien (-1,5 %).

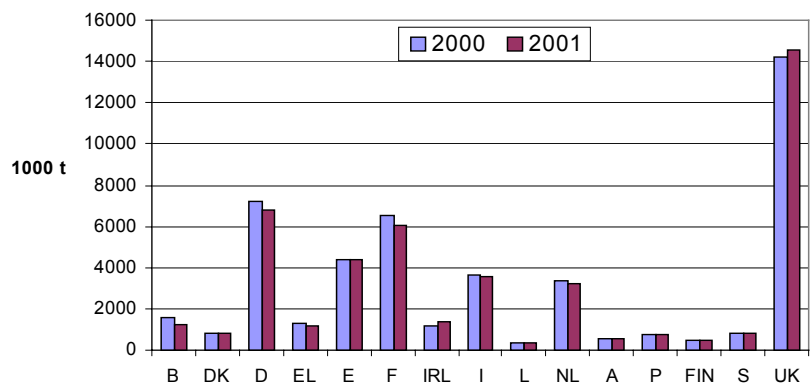


Abbildung 2: Lieferungen von Petroleum und Flugturbinenkraftstoffen

- Die Gesamtlieferungen an Dieselmotorkraftstoff und Heizöl gingen in Schweden stark (-16,7 %) und in den Niederlanden leicht (-0,1 %) zurück. Eine Zunahme verzeichneten hingegen Portugal (+10,3 %), Luxemburg (+8,6 %), Österreich (+7,9 %), Spanien (+7,7 %), Deutschland (+6,6 %), Finnland (+6,4 %), Frankreich (+5,4 %), Griechenland (+5,2 %), Belgien (+5,2 %), Italien (+4,3 %), Irland (+3,2 %), Dänemark (+1,8 %) und das Vereinigte Königreich (+1,4 %).

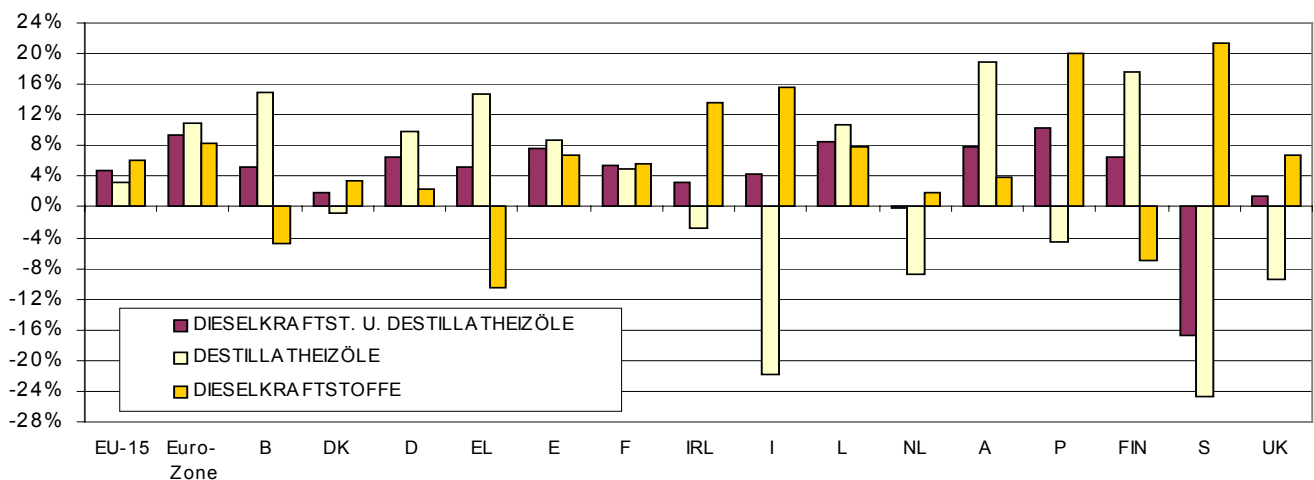



Abbildung 3: Lieferungen von Dieselmotorkraftstoffen und Destillat-Heizölen

- Die Liefermengen von Rückstandsheizöl nahmen in folgenden Ländern zu: Niederlande (+93,9 %), Luxemburg (+40,0 %), Vereinigtes Königreich (+17,8 %), Dänemark (+17,2 %), Belgien (+10,6 %), Deutschland (+8,8 %), Finnland (+6,7 %), Österreich (+4,9 %), Portugal (+1,1 %) und Spanien (+0,4 %). In folgenden Ländern nahmen sie dagegen ab: Schweden (-11,0 %), Griechenland (-8,1 %), Irland (-7,6 %), Frankreich (-5,5 %) und Italien (-3,3 %).

MINERALÖLERZEUGNISSE Inlandslieferungen JAN-DEZ 2001 - Erste Ergebnisse 1 000 t				PETROLEUM PRODUCTS Inland Deliveries JAN-DEC 2001 - First Results 1 000 t										PRODUITS PETROLIERS Livraisons Intérieures JAN-DEC 2001 - Premiers Résultats 1 000 t				
	EU-15	Euro-Zone	B	DK	D	EL	E	F	IRL	I	L	NL	A	P	FIN	S	UK	
ALLE MINERALÖLERZEUGNISSE				ALL PETROLEUM PRODUCTS										TOUS PRODUITS PETROLIERS				
2000	543 352	433 904	22 008	8 902	120 385	15 392	59 546	85 356	7 622	78 801	2 239	23 806	11 204	14 318	8 619	14 243	70 912	
2001	552 254	459 255	22 180	9 117	122 518	15 564	61 845	87 136	7 830	79 938	2 371	24 324	11 811	14 856	8 882	12 967	70 915	
2001/2000 %	1.6	5.8	0.8	2.4	1.8	1.1	3.9	2.1	2.7	1.4	5.9	2.2	5.4	3.8	3.1	-9.0	0.0	
darunter: MOTORENBENZIN				among which: MOTOR SPIRIT										dont : ESSENCES MOTEUR				
2000	109 835	79 290	2 247	1 984	28 900	3 263	8 534	12 333	1 505	15 298	580	4 038	1 979	2 090	1 786	3 946	21 352	
2001	108 289	81 385	2 185	1 938	27 935	3 385	8 492	12 072	1 540	15 270	572	4 116	1 975	2 032	1 811	3 974	20 992	
2001/2000 %	-1.4	2.6	-2.8	-2.3	-3.3	3.7	-0.5	-2.1	2.3	-0.2	-1.4	1.9	-0.2	-2.8	1.4	0.7	-1.7	
PETROLEUM / FLUGTURBINENKRAFTSTOFFE				KEROSENES AND JET FUELS										PETROLE LAMPANT ET CARBUREACTEURS				
2000	47 096	29 948	1 601	814	7 199	1 302	4 371	6 500	1 152	3 628	312	3 334	574	785	492	827	14 206	
2001	46 210	29 968	1 261	845	6 806	1 176	4 417	6 010	1 368	3 572	337	3 228	559	740	494	856	14 541	
2001/2000 %	-1.9	0.1	-21.2	3.8	-5.5	-9.7	1.1	-7.5	18.8	-1.5	8.0	-3.2	-2.6	-5.7	0.4	3.5	2.4	
DIESELKRAFTST. U. DESTILLATHEIZÖLE				GAS / DIESEL OIL										GASOIL ET FUEL-OIL FLUIDE				
2000	227 721	188 619	10 609	3 759	56 828	6 336	24 994	44 881	3 086	25 666	1 303	6 662	5 864	4 790	3 936	5 902	23 105	
2001	238 619	206 446	11 161	3 828	60 577	6 666	26 915	47 299	3 184	26 770	1 415	6 657	6 328	5 285	4 189	4 919	23 426	
2001/2000 %	4.8	9.5	5.2	1.8	6.6	5.2	7.7	5.4	3.2	4.3	8.6	-0.1	7.9	10.3	6.4	-16.7	1.4	
darunter: DIESELKRAFTSTOFFE				among which: AUTOMOTIVE DIESEL OIL										dont : GASOIL ROUTIER				
2000	126 856	105 787	5 192	2 293	24 907	2 375	14 119	27 134	1 121	17 955	995	5 416	4 261	2 900	1 787	1 025	15 376	
2001	134 518	114 485	4 939	2 372	25 497	2 124	15 084	28 667	1 273	20 744	1 074	5 521	4 421	3 480	1 661	1 243	16 418	
2001/2000 %	6.0	8.2	-4.9	3.4	2.4	-10.6	6.8	5.6	13.6	15.5	7.9	1.9	3.8	20.0	-7.1	21.3	6.8	
RÜCKSTANDSHEIZÖLE				RESIDUAL FUEL OIL										FUEL-OIL RESIDUEL				
2000	51 075	44 596	1 577	435	6 360	3 001	6 735	3 677	1 736	18 420	5	49	1 298	3 260	1 479	1 173	1 870	
2001	51 172	47 416	1 744	510	6 921	2 757	6 765	3 473	1 604	17 814	7	95	1 361	3 297	1 578	1 044	2 202	
2001/2000 %	0.2	6.3	10.6	17.2	8.8	-8.1	0.4	-5.5	-7.6	-3.3	40.0	93.9	4.9	1.1	6.7	-11.0	17.8	

N.B. Euro-Zone : EU-11 bis zum 31.12.2000 - EU-12 (EU-11 + Griechenland) ab 1.1.2001

Weitere Informationsquellen:

➤ Datenbanken

New Cronos : Thema 8, Bereich: SIRENE

Wenn Sie weitere Auskünfte wünschen oder an unseren Veröffentlichungen, Datenbanken oder Auszügen daraus interessiert sind, wenden Sie sich bitte an einen unserer **Data Shops**:

BELGIQUE/BELGIË	DANMARK	DEUTSCHLAND	ESPAÑA	FRANCE	ITALIA – Roma
Eurostat Data Shop Bruxelles/Brussel Planistat Belgique Rue du Commerce 124 Handelsstraat 124 B-1000 BRUXELLES / BRUSSEL Tel. (32-2) 234 67 50 Fax (32-2) 234 67 51 E-mail: datashop@planistat.be URL: http://www.datashop.org/	DANMARKS STATISTIK Bibliotek og Information Eurostat Data Shop Sejrgade 11 DK-2100 KØBENHAVN Ø Tlf. (45) 39 17 30 30 Fax (45) 39 17 30 03 E-mail: lib@dst.dk Internet: http://www.dst.dk/bibliotek	STATISTISCHES BUNDESAMT Eurostat Data Shop Berlin Otto-Braun-Straße 70-72 (Eingang: Karl-Marx-Allee) D-10178 BERLIN Tel. (49) 1888 644 94 27/28 Fax (49) 1888-644 94 30 E-Mail: datashop@destatis.de URL: http://www.eu-datashop.de/	INE Eurostat Data Shop Paseo de la Castellana, 183 Despacho 011B Entrada por Estébanez Calderón E-28046 MADRID Tel. (34) 91 583 91 67/91 583 95 00 Fax (34) 91 583 03 57 E-mail: datashop.eurostat@ine.es URL: http://www.datashop.org/	INSEE Info Service Eurostat Data Shop 195, rue de Bercy Tour Gamma A F-75582 PARIS CEDEX 12 Tél. (33) 1 53 17 88 44 Fax (33) 1 53 17 88 22 E-mail: datashop@insee.fr	ISTAT Centro di Informazione Statistica Sede di Roma, Eurostat Data Shop Via Cesare Balbo, 11a I-00184 ROMA Tel. (39) 06 46 73 31 02/06 Fax (39) 06 46 73 31 01/07 E-mail: dipdiff@istat.it
ITALIA – Milano	LUXEMBOURG	NEDERLAND	NORGE	PORTUGAL	SCHWEIZ/SUISSE/SVIZZERA
ISTAT Ufficio Regionale per la Lombardia Eurostat Data Shop Via Fieno 3 I-20123 MILANO Tel. (39) 02 80 61 32 460 Fax (39) 02 80 61 32 304 E-mail: mileuro@tin.it	Eurostat Data Shop Luxembourg 46A, avenue J.F. Kennedy BP 1452 L-1014 LUXEMBOURG Tel. (352) 43 35-2251 Fax (352) 43 35-22221 E-mail: dslux@eurostat.datashop.lu URL: http://www.datashop.org/	STATISTICS NETHERLANDS Eurostat Data Shop-Voorburg Postbus 4000 2270 JM VOORBURG Nederland Tel. (31-70) 337 49 00 Fax (31-70) 337 59 84 E-mail: datashop@cbs.nl	Statistics Norway Library and Information Centre Eurostat Data Shop Kongens gate 6 Boks 8131 Dep. N-0033 OSLO Tel. (47) 21 09 46 42/43 Fax (47) 21 09 45 04 E-mail: Datashop@ssb.no	Eurostat Data Shop Lisboa INE/Serviço de Difusão Av. António José de Almeida, 2 P-1000-043 LISBOA Tel. (351) 21 842 61 00 Fax (351) 21 842 63 64 E-mail: data.shop@ine.pt	Statistisches Amt des Kantons Zürich, Eurostat Data Shop Bleicherweg 5 CH-8090 Zürich Tel. (41) 1 225 12 12 Fax (41) 1 225 12 99 E-mail: datashop@statistik.zh.ch Internet: http://www.statistik.zh.ch
SUOMI/FINLAND	SVERIGE	UNITED KINGDOM	UNITED STATES OF AMERICA		
STATISTICS FINLAND Eurostat Data Shop Helsinki Tilastokirjasto PL 2B FIN-00022 Tilastokeskus Työpajakatu 13 B, 2.Kerros, Helsinki P. (358-9) 17 34 22 21 F. (358-9) 17 34 22 79 Sähköposti: datashop@stat.fi URL: http://www.tilastokeskus.fi/tilkk/datashop/	STATISTICS SWEDEN Information service Eurostat Data Shop Karlavägen 100 - Box 24 300 S-104 51 STOCKHOLM Tfn (46-8) 50 69 48 01 Fax (46-8) 50 69 48 99 E-mail: infoservice@scb.se Internet: http://www.scb.se/info/datashop/	Eurostat Data Shop Office for National Statistics Room 1.015 Cardiff Road Newport South Wales NP10 8XG United Kingdom Tel. (44-1633) 81 33 69 Fax (44-1633) 81 33 33 E-mail: eurostat.datashop@ons.gov.uk	HAVER ANALYTICS Eurostat Data Shop 60 East 42nd Street Suite 3310 NEW YORK, NY 10165 USA Tel. (1-212) 986 93 00 Fax (1-212) 986 69 81 E-mail: eurodata@haver.com		

Media Support Eurostat (nur für Journalisten):
 Bech Gebäude Büro A4/017 • L-2920 Luxembourg • Tel. (352) 4301 33408 • Fax (352) 4301 35349 • e-mail: eurostat-mediasupport@cec.eu.int

Auskünfte zur Methodik:

Emile SIEBENALLER, Eurostat/D4, L-2920 Luxembourg, Tel. (352) 4301 32040, Fax (352) 4301 32839,

E-mail: emile.siebenaller@cec.eu.int

ORIGINAL: Französisch

Unsere Internet-Adresse: www.europa.eu.int/comm/eurostat/ Dort finden Sie weitere Informationen.

Ein Verzeichnis unserer Verkaufsstellen in der ganzen Welt erhalten Sie beim **Amt für amtliche Veröffentlichungen der Europäischen Gemeinschaften**

2 rue Mercier – L-2985 Luxembourg
 Tel. (352) 2929 42455 Fax (352) 2929 42758
 URL: <http://publications.eu.int>
 E-mail: info-info-opoce@cec.eu.int

BELGIQUE/BELGIË – DANMARK – DEUTSCHLAND – GREECE/ELLADA – ESPAÑA – FRANCE – IRELAND – ITALIA – LUXEMBOURG – NEDERLAND – ÖSTERREICH
 PORTUGAL – SUOMI/FINLAND – SVERIGE – UNITED KINGDOM – ISLAND – NORGE – SCHWEIZ/SUISSE/SVIZZERA – BALGARJA – ČESKÁ REPUBLIKA – CYPRUS
 EESTI – HRVATSKA – MAGYARORSZÁG – MALTA – POLSKA – ROMÂNIA – RUSSIA – SLOVAKIA – SLOVENIA – TÜRKIYE – AUSTRALIA – CANADA – EGYPT – INDIA
 ISRAËL – JAPAN – MALAYSIA – PHILIPPINES – SOUTH KOREA – THAILAND – UNITED STATES OF AMERICA

Bestellschein

Ich möchte „Statistik kurz gefasst“ abonnieren (vom 1.1.2002 bis 31.12.2002):
 (Anschriften der Data Shops und Verkaufsstellen siehe oben)

Paket 1: Alle 9 Themenkreise (etwa 180 Ausgaben)

Papier: 360 EUR
 Gewünschte Sprache: DE EN FR

Paket 2: 1 oder mehrere der folgenden 9 Themenkreise:

- Themenkreis 1 „Allgemeine Statistik“
- Themenkreis 6 „Außenhandel“
- Themenkreis 7 „Vehrrkehr“
- Themenkreis 9 „Wissenschaft und Technologie“
- Papier: 42 EUR
- Themenkreis 2 „Wirtschaft und Finanzen“
- Themenkreis 3 „Bevölkerung und soziale Bedingungen“
- Themenkreis 4 „Industrie, Handel und Dienstleistungen“
- Themenkreis 5 „Landwirtschaft, Fischerei“
- Themenkreis 8 „Umwelt und Energie“
- Papier: 84 EUR
- Gewünschte Sprache: DE EN FR

Statistik kurz gefasst kann von der Eurostat Web-Seite kostenlos als pdf-Datei heruntergeladen werden. Sie müssen sich lediglich dort eintragen.
 Für andere Lösungen wenden Sie sich bitte an Ihren Data Shop.

Bitte schicken Sie mir ein Gratisexemplar des „Eurostat Minikatalogs“ (er enthält eine Auswahl der Produkte und Dienste von Eurostat)
 Gewünschte Sprache: DE EN FR

Ich möchte das Gratisabonnement von „Statistische Referenzen“
 (Kurzinformationen zu den Produkten und Diensten von Eurostat)
 Gewünschte Sprache: DE EN FR

Herr Frau
 (bitte in Großbuchstaben)

Name: _____ Vorname: _____

Firma: _____ Abteilung: _____

Funktion: _____

Adresse: _____

PLZ: _____ Stadt: _____

Land: _____

Tel.: _____ Fax: _____

E-mail: _____

Zahlung nach Erhalt der Rechnung vorzugsweise:

durch Banküberweisung

Visa Eurocard

Karten-Nr.: _____ gültig bis: ____/____

Ihre MwSt.-Nr. f.d. innergemeinschaftlichen Handel:

Fehlt diese Angabe, wird die MwSt. berechnet. Eine Rückerstattung ist nicht möglich.