

Livraisons intérieures de produits pétroliers en 2001

Emile SIEBENALLER

Statistiques
en bref

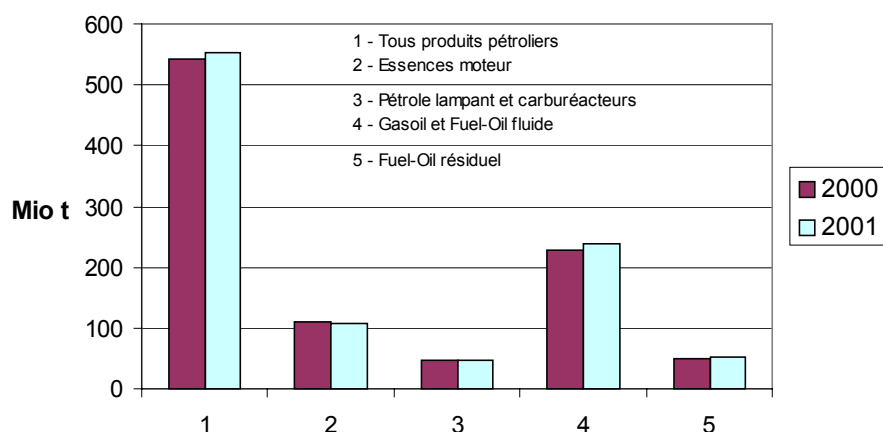
ENVIRONNEMENT ET
ENERGIE

THEME 8 – 9/2002

ENERGIE

Contenu

Données provisoires pour 2001



Graphique 1: Livraisons intérieures, EU-15

En 2001, les livraisons de produits pétroliers à l'intérieur de l'UE ont été en progression de 1,6% pour atteindre un total de 552,3 Mio. t par rapport à un total de 543,4 Mio. t en 2000.

La situation pour les principaux produits est la suivante :

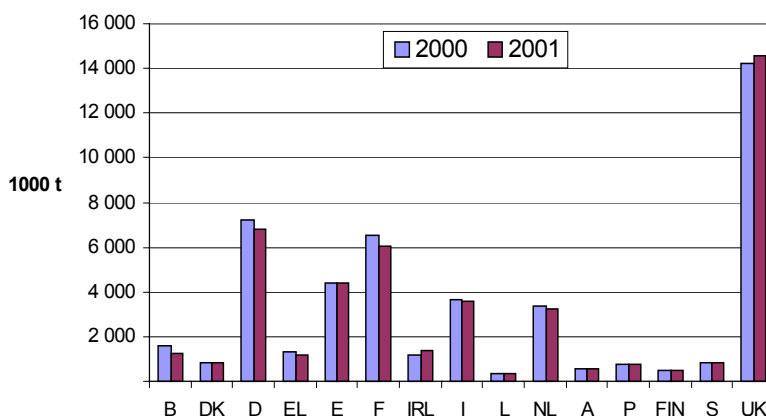
- les livraisons en essences moteur ont regressé une fois de plus et atteignent 108,3 millions de tonnes, ce qui signifie une diminution de 1,4%.
- les livraisons intérieures en pétrole lampant et carburéacteurs ont diminué de 1,9% et passent de 47,1 millions de tonnes en 2000 à 46,2 millions de tonnes pour l'année de référence.
- les quantités de gasoil et fuel-oil fluide ont progressé de 4,8% et sont passées de 227,7 millions de tonnes en 2000, à 238,6 millions de tonnes en 2001.
- les livraisons de fuel-oil résiduel sont passées de 51,1 millions de tonnes en 2000 à 51,2 millions de tonnes en 2001, ce qui signifie une augmentation de 0,2%.



Tendances des livraisons au niveau des Etats membres

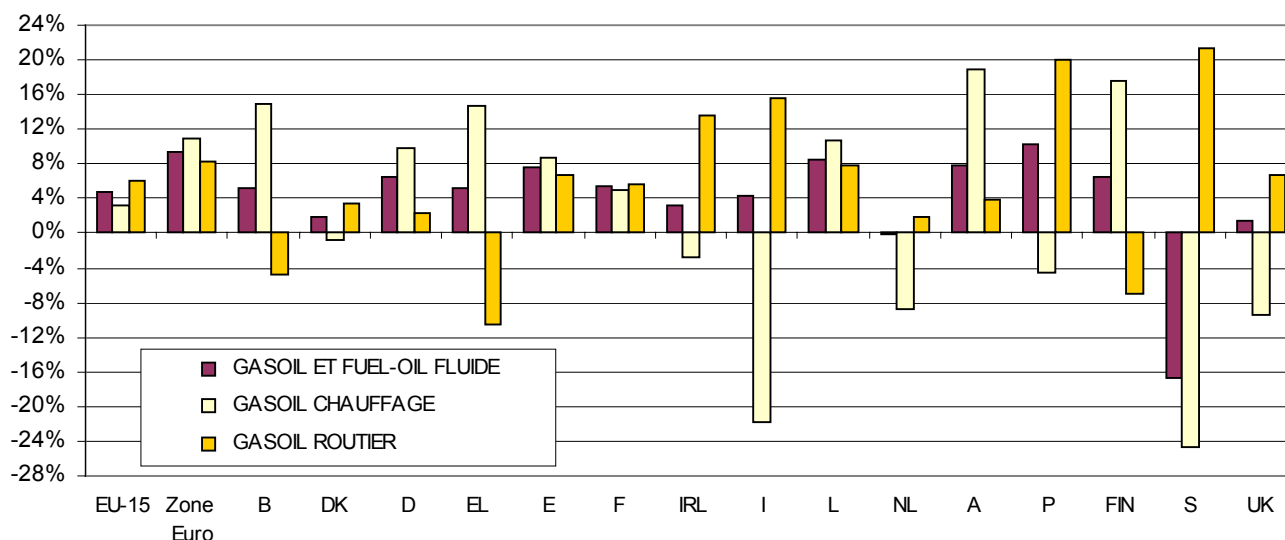
Les principales tendances en 2001 par produit :

- les livraisons d'essences moteur ont augmenté en Grèce (+3,7%), en Irlande (+2,3%), aux Pays-Bas (+1,9%), en Finlande (+1,4%) et en Suède (+0,7%). D'autre part, elles étaient en recul en Allemagne (-3,3%), au Portugal (-2,8%), en Belgique (-2,8%), au Danemark (-2,3%), en France (-2,1%), au Royaume-Uni (-1,7%), au Luxembourg (-1,4%), en Espagne (-0,5%), en Autriche (-0,2%) et en Italie (-0,2%).
- en ce qui concerne le pétrole lampant et les carburateurs, les livraisons étaient en progression en Irlande (+18,8%), au Luxembourg (+8,0%), au Danemark (+3,8%), en Suède (+3,5%), au Royaume-Uni (+2,4%), en Espagne (+1,1%) et en Finlande (+0,4%). Une diminution des livraisons a été constatée en Belgique (-21,2%), en Grèce (-9,7%), en France (-7,5%), au Portugal (-5,7%), en Allemagne (-5,5%), aux Pays-Bas (-3,2%), en Autriche (-2,6%) et en Italie (-1,5%).




Graphique 2: Livraisons de pétrole lampant et carburateurs

- les livraisons globales en gasoil et fuel-oil fluide ont diminué en Suède (-16,7%) et ont baissé légèrement aux Pays-Bas (-0,1%). Cependant, on a noté des augmentations de 10,3% au Portugal, 8,6% au Luxembourg, 7,9% en Autriche, 7,7% en Espagne, 6,6% en Allemagne, 6,4% en Finlande, 5,4% en France, 5,2% en Grèce, 5,2% en Belgique, 4,3% en Italie, 3,2% en Irlande, 1,8% au Danemark et 1,4% au Royaume-Uni.



Graphique 3: Variation des livraisons de gasoil et fuel-oil fluide en 2001 par rapport à 2000

- les quantités livrées de fuel-oil résiduel se sont accrues aux Pays-Bas (+93,9%), au Luxembourg (+40,0%), au Royaume-Uni (+17,8%), au Danemark (+17,2%), en Belgique (+10,6%), en Allemagne (+8,8%), en Finlande (+6,7%), en Autriche (+4,9%), au Portugal (+1,1%) et en Espagne (+0,4%). Par contre, on a enregistré les diminutions suivantes : Suède (-11,0%), Grèce (-8,1%), Irlande (-7,6%), France (-5,5%) et Italie (-3,3%).

MINERALÖLZERZEUGNISSE Inlandslieferungen JAN-DEZ 2001 - Erste Ergebnisse 1 000 t				PETROLEUM PRODUCTS Inland Deliveries JAN-DEC 2001 - First Results 1 000 t										PRODUITS PÉTROLIERS Livraisons Intérieures JAN-DEC 2001 - Premiers Résultats 1 000 t				
	EU-15	Euro-Zone	B	DK	D	EL	E	F	IRL	I	L	NL	A	P	FIN	S	UK	
ALLE MINERALÖLZERZEUGNISSE				ALL PETROLEUM PRODUCTS										TOUS PRODUITS PÉTROLIERS				
2000	543 352	433 904	22 008	8 902	120 385	15 392	59 546	85 356	7 622	78 801	2 239	23 806	11 204	14 318	8 619	14 243	70 912	
2001	552 254	459 255	22 180	9 117	122 518	15 564	61 845	87 136	7 830	79 938	2 371	24 324	11 811	14 856	8 882	12 967	70 915	
2001/2000 %	1.6	5.8	0.8	2.4	1.8	1.1	3.9	2.1	2.7	1.4	5.9	2.2	5.4	3.8	3.1	-9.0	0.0	
darunter: MOTORENBENZIN				among which: MOTOR SPIRIT										dont : ESSENCES MOTEUR				
2000	109 835	79 290	2 247	1 984	28 900	3 263	8 534	12 333	1 505	15 298	580	4 038	1 979	2 090	1 786	3 946	21 352	
2001	108 289	81 385	2 185	1 938	27 935	3 385	8 492	12 072	1 540	15 270	572	4 116	1 975	2 032	1 811	3 974	20 992	
2001/2000 %	-1.4	2.6	-2.8	-2.3	-3.3	3.7	-0.5	-2.1	2.3	-0.2	-1.4	1.9	-0.2	-2.8	1.4	0.7	-1.7	
PETROLEUM/ FLUGTURBINENKRAFTSTOFFE				KEROSENES AND JET FUELS										PETROLE LAMPANT ET CARBUREACTEURS				
2000	47 096	29 948	1 601	814	7 199	1 302	4 371	6 500	1 152	3 628	312	3 334	574	785	492	827	14 206	
2001	46 210	29 968	1 261	845	6 806	1 176	4 417	6 010	1 368	3 572	337	3 228	559	740	494	856	14 541	
2001/2000 %	-1.9	0.1	-21.2	3.8	-5.5	-9.7	1.1	-7.5	18.8	-1.5	8.0	-3.2	-2.6	-5.7	0.4	3.5	2.4	
DIESELKRAFTST. U. DESTILLATHEIZÖLE				GAS / DIESEL OIL										GASOIL ET FUEL-OIL FLUIDE				
2000	227 721	188 619	10 609	3 759	56 828	6 336	24 994	44 881	3 086	25 666	1 303	6 662	5 864	4 790	3 936	5 902	23 105	
2001	238 619	206 446	11 161	3 828	60 577	6 666	26 915	47 299	3 184	26 770	1 415	6 657	6 328	5 285	4 189	4 919	23 426	
2001/2000 %	4.8	9.5	5.2	1.8	6.6	5.2	7.7	5.4	3.2	4.3	8.6	-0.1	7.9	10.3	6.4	-16.7	1.4	
darunter: DIESELKRAFTSTOFFE				among which: AUTOMOTIVE DIESEL OIL										dont : GASOIL ROUTIER				
2000	126 856	105 787	5 192	2 293	24 907	2 375	14 119	27 134	1 121	17 955	995	5 416	4 261	2 900	1 787	1 025	15 376	
2001	134 518	114 485	4 939	2 372	25 497	2 124	15 084	28 667	1 273	20 744	1 074	5 521	4 421	3 480	1 661	1 243	16 418	
2001/2000 %	6.0	8.2	-4.9	3.4	2.4	-10.6	6.8	5.6	13.6	15.5	7.9	1.9	3.8	20.0	-7.1	21.3	6.8	
RÜCKSTANDSHEIZÖLE				RESIDUAL FUEL OIL										FUEL-OIL RESIDUEL				
2000	51 075	44 596	1 577	435	6 360	3 001	6 735	3 677	1 736	18 420	5	49	1 298	3 260	1 479	1 173	1 870	
2001	51 172	47 416	1 744	510	6 921	2 757	6 765	3 473	1 604	17 814	7	95	1 361	3 297	1 578	1 044	2 202	
2001/2000 %	0.2	6.3	10.6	17.2	8.8	-8.1	0.4	-5.5	-7.6	-3.3	40.0	93.9	4.9	1.1	6.7	-11.0	17.8	

N.B. Euro-Zone: EU-11 jusqu'au 31.12.2000 - EU-12 (EU-11 + Grèce) à partir du 01.01.2001

Pour en savoir plus:

➤ Les bases de données

New Cronos : Thème 8, Domaine: SIRENE

Pour toute information ou commande de publications, bases de données et extractions de bases de données à la demande, contactez le réseau **Data Shops**:

BELGIQUE/BELGIË	DANMARK	DEUTSCHLAND	ESPAÑA	FRANCE	ITALIA – Roma
Eurostat Data Shop Bruxelles/Brussel Planistat Belgique Rue du Commerce 124 Handelsstraat 124 B-1000 BRUXELLES / BRUSSEL Tel. (32-2) 234 67 50 Fax (32-2) 234 67 51 E-mail: datashop@planistat.be URL: http://www.datashop.org/	DANMARKS STATISTIK Bibliotek og Information Eurostat Data Shop Sejrogade 11 DK-2100 KØBENHAVN Ø Tlf. (45) 39 17 30 30 Fax (45) 39 17 30 03 E-mail: lib@dst.dk Internet: http://www.dst.dk/bibliotek	STATISTISCHES BUNDESAMT Eurostat Data Shop Berlin Otto-Braun-Straße 70-72 (Eingang: Karl-Marx-Allee) D-10178 BERLIN Tel. (49) 1888 644 94 27/28 Fax (49) 1888-644 94 30 E-Mail: datashop@destatis.de URL: http://www.eu-datashop.de/	INE Eurostat Data Shop Paseo de la Castellana, 183 Despacho 011B Entrada por Estébanez Calderón E-28046 MADRID Tel. (34) 91 583 91 67/91 583 95 00 Fax (34) 91 583 03 57 E-mail: datashop.eurostat@ine.es URL: http://www.datashop.org/	INSEE Info Service Eurostat Data Shop 195, rue de Bercy Tour Gamma A F-75582 PARIS CEDEX 12 Tél. (33) 1 53 17 88 44 Fax (33) 1 53 17 88 22 E-mail: datashop@insee.fr	ISTAT Centro di Informazione Statistica Sede di Roma, Eurostat Data Shop Via Cesare Balbo, 11a I-00184 ROMA Tel. (39) 06 46 73 31 02/06 Fax (39) 06 46 73 31 01/07 E-mail: dipdiff@istat.it
ITALIA – Milano	LUXEMBOURG	NEDERLAND	NORGE	PORTUGAL	SCHWEIZ/SUISSE/SVIZZERA
ISTAT Ufficio Regionale per la Lombardia Eurostat Data Shop Via Fieno 3 I-20123 MILANO Tel. (39) 02 80 61 32 460 Fax (39) 02 80 61 32 304 E-mail: mileuro@tin.it	Eurostat Data Shop Luxembourg 46A, avenue J.F. Kennedy BP 1452 L-1014 LUXEMBOURG Tél. (352) 43 35-2251 Fax (352) 43 35-2221 E-mail: dslux@eurostat.datashop.lu URL: http://www.datashop.org/	STATISTICS NETHERLANDS Eurostat Data Shop-Voorburg Postbus 4000 2270 JM VOORBURG Nederland Tel. (31-70) 337 49 00 Fax (31-70) 337 59 84 E-mail: datashop@cbs.nl	Statistics Norway Library and Information Centre Eurostat Data Shop Kongens gate 6 Boks 8131 Dep. N-0033 OSLO Tel. (47) 21 09 46 42/43 Fax (47) 21 09 45 04 E-mail: Datashop@ssb.no	Eurostat Data Shop Lisboa INE/Serviço de Difusão Av. António José de Almeida, 2 P-1000-043 LISBOA Tel. (351) 21 842 61 00 Fax (351) 21 842 63 64 E-mail: data.shop@ine.pt	Statistisches Amt des Kantons Zürich, Eurostat Data Shop Bleicherweg 5 CH-8090 Zürich Tel. (41) 1 225 12 12 Fax (41) 1 225 12 99 E-mail: datashop@statistik.zh.ch Internet: http://www.statistik.zh.ch
SUOMI/FINLAND	SVERIGE	UNITED KINGDOM	UNITED STATES OF AMERICA		
STATISTICS FINLAND Eurostat Data Shop Helsinki Tilastokirjasto PL 2B FIN-00022 Tilastokeskus Työpajakatu 13 B, 2/Kerros, Helsinki P. (358-9) 17 34 22 21 F. (358-9) 17 34 22 79 Sähköposti: datashop@stat.fi URL: http://www.tilastokeskus.fi/ttk/ki/datashop/	STATISTICS SWEDEN Information service Eurostat Data Shop Karlavägen 100 - Box 24 300 S-104 51 STOCKHOLM Tfn (46-8) 50 69 48 01 Fax (46-8) 50 69 48 99 E-post: infoservice@scb.se Internet: http://www.scb.se/info/datashop/eudatashop.asp	Eurostat Data Shop Office for National Statistics Room 1.015 Cardiff Road Newport South Wales NP10 8XG United Kingdom Tel. (44-1633) 81 33 69 Fax (44-1633) 81 33 33 E-mail: eurostat.datashop@ons.gov.uk	HAVER ANALYTICS Eurostat Data Shop 60 East 42nd Street Suite 3310 NEW YORK, NY 10165 USA Tel. (1-212) 986 93 00 Fax (1-212) 986 69 81 E-mail: eurodata@haver.com		

Media Support Eurostat (seulement pour journalistes professionnels):

Bâtiment Bech Bureau A4/017 • L-2920 Luxembourg • Tél. (352) 4301 33408 • Fax (352) 4301 35349 • e-mail: eurostat-mediasupport@cec.eu.int

Pour toute information méthodologique:

Emile SIEBENALLER, Eurostat/D4, L-2920 Luxembourg, Tel. (352) 4301 32040, Fax (352) 4301 32839,

E-mail: emile.siebenaller@cec.eu.int

ORIGINAL: Français

N'hésitez pas à nous rencontrer sur Internet à l'adresse suivante: www.europa.eu.int/comm/eurostat/ si vous désirez de plus amples informations!

Une liste des bureaux de vente dans le monde est disponible à l'**Office des publications officielles des Communautés européennes**.

2 rue Mercier - L-2985 Luxembourg
Tél. (352) 2929 42455 Fax (352) 2929 42758
URL: <http://publications.eu.int>
courrier électronique: info-info-opoce@cec.eu.int

BELGIQUE/BELGIË - DANMARK - DEUTSCHLAND - GREECE/ELLADA - ESPAÑA - FRANCE - IRELAND - ITALIA - LUXEMBOURG - NEDERLAND - ÖSTERREICH
PORTUGAL - SUOMI/FINLAND - SVERIGE - UNITED KINGDOM - ÍSLAND - NORGE - SCHWEIZ/SUISSE/SVIZZERA - BALGARUJA - ČESKÁ REPUBLIKA - CYPRUS
EESTI - HRVATSKA - MAGYARORSZÁG - MALTA - POLSKA - ROMÂNIA - RUSSIA - SLOVAKIA - SLOVENIA - TÜRKIYE - AUSTRALIA - CANADA - EGYPT - INDIA
ISRAËL - JAPAN - MALAYSIA - PHILIPPINES - SOUTH KOREA - THAILAND - UNITED STATES OF AMERICA

Bon de commande

Je m'abonne à Statistiques en bref pour 1 an (du 1.1.2002 au 31.12.2002):
(adresses des Data Shops et des bureaux de vente voir plus haut)

Formule 1: L'ensemble des 9 thèmes (environ 180 numéros)

Papier: 360 EUR

Langue souhaitée: DE EN FR

Formule 2: Un ou plusieurs des 9 thèmes suivants:

Thème 1 «Statistiques générales»

Thème 6 «Commerce extérieur»

Thème 7 «Transport»

Thème 9 «Science et technologie»

Papier : 42 EUR

Thème 2 «Économie et finances»

Thème 3 «Population et conditions sociales»

Thème 4 «Industrie, commerce et services»

Thème 5 «Agriculture et pêche»

Thème 8 «Environnement et énergie»

Papier: 84 EUR

Langue souhaitée: DE EN FR

Les Statistiques en bref (fichier pdf) peuvent être téléchargés gratuitement du site internet Eurostat. Vous devez simplement vous enregistrer. Pour d'autres formules, veuillez contacter votre Data Shop.

Merci de me faire parvenir un exemplaire gratuit du «mini-guide Eurostat» (sélection de produits et services Eurostat)

Langue souhaitée: DE EN FR

Je souhaite m'abonner gratuitement à «Références statistiques», la note d'information sur les produits et services Eurostat

Langue souhaitée: DE EN FR

M. M^{me} M^{lle}

(SVP écrire en majuscules)

Nom: _____ Prénom: _____

Société: _____ Département: _____

Fonction: _____

Adresse: _____

Code postal: _____ Ville: _____

Pays: _____

Tél.: _____ Fax: _____

E-mail: _____

Paiement à réception de la facture de préférence par:

Virement bancaire

Visa Eurocard

Carte N°: _____ Expiration le: ____/____/____

Merci de confirmer votre numéro de TVA intra-communautaire:

A défaut, la TVA sera appliquée automatiquement. Aucune note de crédit ne sera établie a posteriori.