

Statistiques de la société de l'information

Données relatives aux pays d'Europe centrale candidats à l'adhésion

Richard Deiss

Principaux résultats

- Dans les pays d'Europe centrale (PEC), le nombre d'ordinateurs personnels et d'hôtes Internet pour 100 habitants est encore peu élevé. En 1999 il ne représentait qu'environ 1/4 de la moyenne de l'Union européenne.
- Toutefois, les PEC enregistrent une forte augmentation du nombre d'ordinateurs personnels (+ 19% en 1999) et d'hôtes Internet (+ 34% en 1999). Le nombre d'abonnements au téléphone mobile est également en forte hausse (+ 85% en 1999).
- Les différences entre PEC sont considérables: la densité d'ordinateurs personnels en Slovaquie et d'hôtes Internet en Estonie est proche de la moyenne de l'UE, tandis qu'en Bulgarie et en Roumanie elle ne représente qu'environ 1/10ème de la moyenne de l'UE.

Tableau 1: Société de l'Information 1999/2000 (en million)

	PEC	EU-15	USA	Monde	Source
Nombre de PCs (Déc. 1999)	7	93	141	387	ITU
- pour 100 habitants	6	25	52	6	
Hôtes Internet (Déc. 2000)	0.8	15.4	67.4	99.2	Netsizer
- pour 100 habitants	0.8	4.1	24.4	1.6	
Internautes (Juil. 2000)	8	88	144	360	NUA
- pour 100 habitants	7	23	52	6	
Téléphone mobile (Déc.1999)	11	147	86	481	ITU
- pour 100 habitants	10.7	39.1	31.7	8	

Statistiques en bref

**INDUSTRIE,
COMMERCE ET
SERVICES**

THEME 4 – 6/2001

Contenu

Principaux résultats	1
Introduction	2
Ordinateurs personnels.....	2
Hôtes Internet	3
Internautes	4
Dépenses liées aux Technologies de l'Information .	5
Abonnés au téléphone mobile .	6



Fin de rédaction: 20.12.2000
ISSN 1561-4859
Numéro de catalogue: KS-NP-01-006-FR-I

© Communautés européennes, 2001

Introduction

La disponibilité et l'utilisation des Technologies de l'Information et de la Communication (TIC) ont considérablement progressé en Europe au cours de ces dix dernières années.

Il en est de même dans les pays d'Europe centrale et orientale candidats à l'adhésion (Bulgarie, République Tchèque, Hongrie, Pologne, Roumanie, Slovaquie, Slovénie, Estonie, Lettonie et Lituanie) même s'ils accusent encore un

certain retard par rapport à l'Union européenne (UE).

Ce rapport est destiné à donner un aperçu statistique de paramètres clés relatifs à la société de l'information dans les PEC.

Le rapport est fondé sur des données d'Eurostat (New Cronos), de l'EITO (OETI), de l'ISPO (BPSI - Bureau pour la promotion de la société de l'information), de l'UIT (ITU), de l'OCDE

et de RIPE NCC (voir la liste des sources, page 7).

Il fournit des informations sur le nombre d'ordinateurs personnels, d'hôtes Internet, d'internautes, et les dépenses liées au matériel informatique, le nombre d'écoles disposant d'un site Web et le nombre d'abonnés au téléphone mobile dans les PEC.

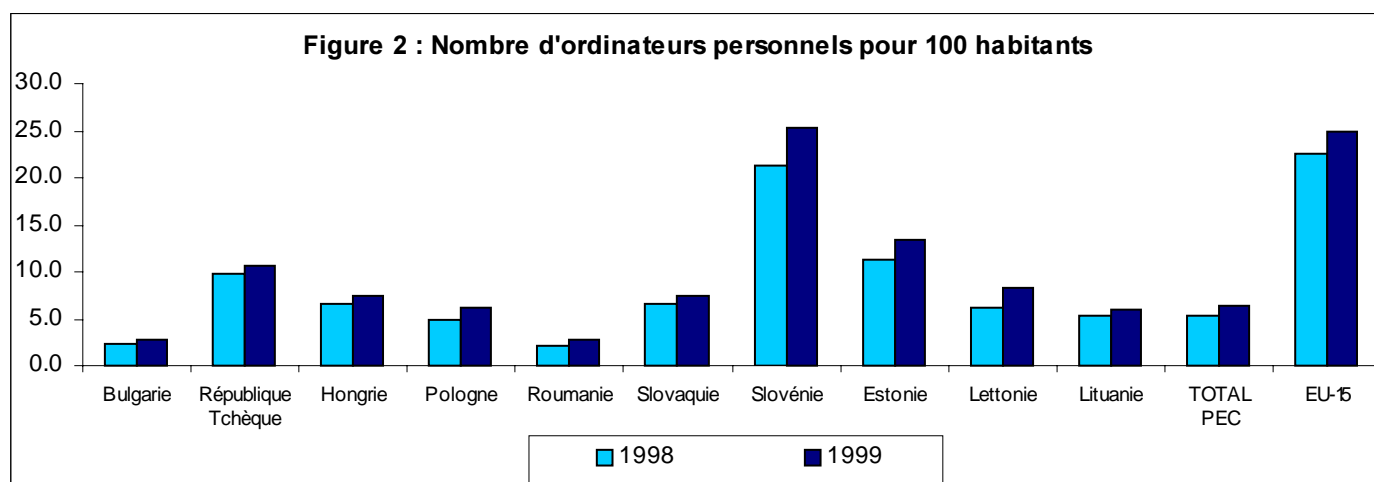
Ordinateurs personnels

Tableau 2 : Ordinateurs personnels 1998-1999

	Nombre total de PCs (1 000) ¹		Croissance (%) 1999/1998	Nombre de PCs pour 100 habitants		Proportion du total des PCs utilisés par ² (%) 1999	
	1998	1999		1998	1999	ménages	entreprises
Bulgarie	200	220	10.0	2.4	2.7	7	93
République Tchèque	1,000	1,100	10.0	9.7	10.7	24	76
Hongrie	660	750	13.6	6.5	7.4	30	70
Pologne	1,900	2,400	26.3	4.9	6.2	23	77
Roumanie	480	600	25.0	2.1	2.7	32	68
Slovaquie	350	400	14.3	6.5	7.4	25	75
Slovénie	420	500	19.0	21.2	25.3	54	46
Estonie	165	195	18.2	11.3	13.5	61	39
Lettonie	150	200	33.3	6.1	8.2	14	86
Lituanie	200	220	10.0	5.4	5.9	32	68
TOTAL PEC	5,525	6,585	19.2	5.3	6.3	30	70
EU-15	84,725	93,200	10.4	22.6	24.8	:	:

Sources : (1) UIT - Indicateurs de télécommunications (Telecommunications Indicators)

(2) ISPO (BPSI)- European Survey of Information Society Projects and Actions (Enquête européenne des projets et des actions relatifs à la société de l'information)



Dans les PEC, le nombre d'ordinateurs personnels pour 100 habitants est peu élevé par rapport à l'EU-15 (environ 6 contre 25). Toutefois, la hausse du nombre d'ordinateurs personnels en

1999 a été deux fois plus forte dans les PEC que dans l'UE. La Bulgarie et la Roumanie ont la plus faible densité de tous les PEC (seulement 1/9 de celle de l'UE). La Slovénie affiche en revanche

une densité proche de la moyenne de l'UE. Le nombre d'ordinateurs personnels pour 100 habitants est étroitement lié au PIB par habitant.

Hôtes Internet

Tableau 3 : Nombres d'hôtes Internet 1998-2000 et fournisseurs d'accès Internet

	Fournisseurs d'accès ¹	Hôtes Internet ² (1 000)			Croissance (%) 2000/1999	Hôtes Internet pour 100 habitants (Juillet)		
		Juillet 1998	Juillet 1999	Juillet 2000		1998	1999	2000
Bulgarie	170	9.1	15.2	18.4	21.1	0.1	0.2	0.2
République Tchèque	13	70.1	102.2	143.7	40.6	0.7	1.0	1.4
Hongrie	:	89.3	105.5	119.1	12.9	0.9	1.1	1.2
Pologne	250	109.6	142.1	228.7	60.9	0.3	0.4	0.6
Roumanie	150	18.5	28.5	36.3	27.4	0.1	0.1	0.2
Slovaquie	:	18.3	26.1	29.1	11.5	0.3	0.5	0.5
Slovénie	33	20.3	22.8	21.5	-5.7	1.0	1.2	1.1
Estonie	9	20.6	27.2	33.3	22.4	1.4	1.9	2.3
Lettonie	22	9.6	16.0	19.7	23.1	0.4	0.7	0.8
Lituanie	29	7.4	11.9	16.3	37.0	0.2	0.3	0.4
TOTAL PEC	800 *	372.8	497.5	666.1	33.9	0.4	0.5	0.6
EU-15	2,820 **	5,496.8	6,778.4	9,322.3	37.5	1.7	2.3	2.5

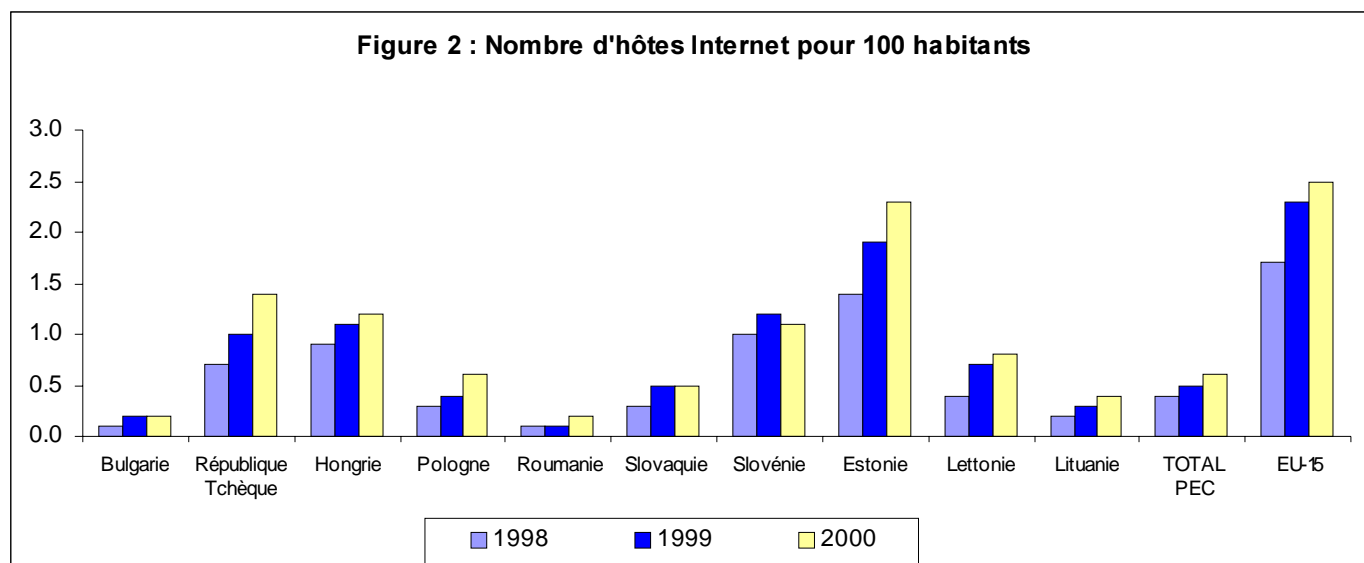
Sources : (1) UIT - Indicateurs de télécommunications (Telecommunications Indicators)

(2) RIPE NCC - Internet Statistics

* estimation

** donnée de la fin de l'année 1998 ; Allemagne non comprise

Figure 2 : Nombre d'hôtes Internet pour 100 habitants



Le nombre d'hôtes Internet (le tableau ne prend en compte que le nombre de domaines nationaux de premier niveau) a augmenté de 78% dans les PEC entre 1998 et 2000. Cette hausse a été de 70% dans l'UE au cours de la même

période. La libéralisation des services de communication a contribué à l'essor d'Internet. L'écart entre la densité d'hôtes Internet des pays de l'UE et celle des PEC est néanmoins encore important. Il existe également de fortes

disparités au sein des PEC: la Roumanie et la Bulgarie affichent une densité très faible alors que celle de l'Estonie est proche de la moyenne de l'UE.

Internaute

Tableau 4 : Nombre d'Internaute 1998-1999

	Nombre d'Internaute ¹ (1 000)	Nombre d'Internaute ² (1 000) 1999		Nombre d'Internaute pour 100 habitants		
		1998	Total	dont : ménages	1998	1999
Bulgarie	150	206	41	1.8	2.5	0.5 *
République Tchèque	400	720	206	3.9	2.5	2.0
Hongrie	300	606	101	3.0	6.0	1.0
Pologne	1,580	2,320	387	4.1	6.0	1.0
Roumanie	150	630	675	0.7	2.8	0.3
Slovaquie	500	378	108	9.3	7.0	2.0 *
Slovénie	200	257	119	10.1	13.0	6.0
Estonie	150	188	116	10.3	13.0	8.0
Lettonie	100	107	10	4.1	4.4	0.4
Lituanie	80	112	74	2.2	3.0	2.0
TOTAL PEC	3,610	5,524	1,837	3.4	5.3	3.7
EU-15	34,506	55,942 ²	:	9.2	15.5	:

Sources : (1) UIT (ITU) - Yearbook of Statistics (Annuaire des Statistiques)

(2) ISPO (BPSI) - European Survey of Information Society Projects and Actions (Enquête européenne des projets et des actions relatifs à la société de l'information)

* estimation

Le nombre d'Internaute dans les PEC a augmenté de plus de 50 % en 1999. Le nombre d'Internaute pour 100 habitants ne représente toutefois encore que 1/3 de la moyenne de l'UE. Cette situation s'explique essentiellement par le niveau

des salaires et le coût relativement élevé de l'accès à Internet, qui limitent le nombre de ménages privés utilisant Internet. Selon l'OCDE, le prix moyen d'accès à Internet pour 20 heures par mois (à plein tarif) dans les pays de l'UE

était d'environ 50 dollars en 1999 tandis qu'il s'élevait à 150 dollars dans les trois pays membres de l'OCDE (République Tchèque, Hongrie et Pologne).

Dans les PEC, Internet est de plus en plus utilisé dans le secteur de l'éducation. Le nombre d'écoles (les écoles primaires et secondaires, les lycées et les universités sont compris dans le tableau) disposant de leur propre site Web témoigne de cette tendance. En Slovénie, le nombre d'écoles disposant d'un site Web est relativement élevé (plus de 50%), tandis que la Bulgarie et la Roumanie figurent aux derniers rangs.

Tableau 5 : Nombre de sites Internet d'écoles

	Nombre de sites Internet d'écoles ¹ 1999	Pourcentage des écoles ayant un site Internet 1999
Bulgarie	127	3
République Tchèque	1,018	19
Hongrie	903	19
Pologne	4,230	15
Roumanie	224	1
Slovaquie	444	15 *
Slovénie	358	57
Estonie	197	26
Lettonie	120	11
Lituanie	140	10
TOTAL PEC	7,761	12

Source : (1) ISPO (BPSI) - European Survey of Information Society Projects and Actions (Enquête européenne des projets et des actions relatifs à la société de l'information)

* estimation

Dépenses liées aux Technologies de l'Information

Tableau 6 : Dépenses liées aux TI en 1998

	Dépenses liées aux TI ¹ (Mio Euro) 1998	Dont l'équipement informatique TI ¹ (Mio Euro) 1998	PIB ² (Mio Euro)	Dépenses liées aux TI 1998	
				en % du PIB	par tête (Euro)
Bulgarie	132	70	11,000	1.2	16
République Tchèque	1,200	619	49,500	1.9	117
Hongrie	896	417	41,900	2.1	89
Pologne	1,724	1,144	140,200	1.2	45
Roumanie	221	130	36,900	0.6	10
Slovaquie	315	167	18,100	1.7	58
Slovénie	239	156	17,500	1.4	121
Estonie	121	91	4,100	3.0	84
Lettonie	:	:	5,400	:	:
Lituanie	:	:	9,600	:	:
TOTAL PEC	4,848³	2,795⁴	319,200³	1.5³	49³

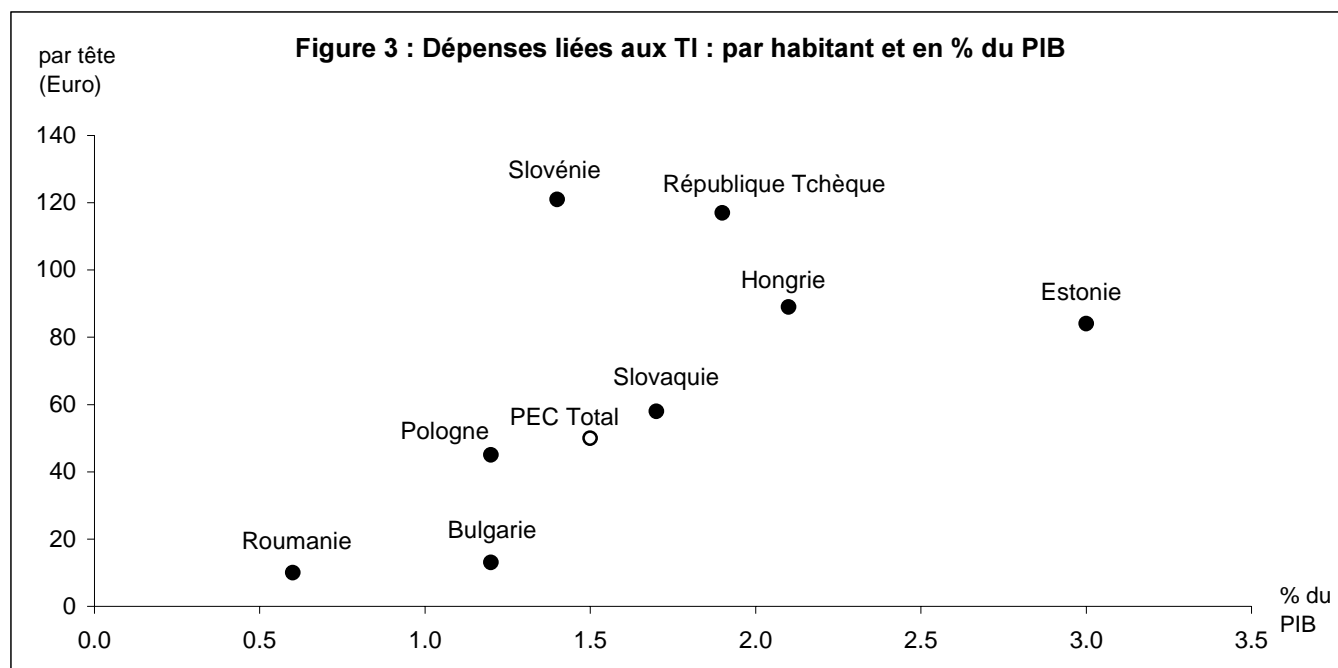
Sources : (1) EITO (OETI) - European Information Technology Observatory (Observatoire européen des technologies de l'information) 2000

(2) Eurostat – Base de données NewCronos

(3) Lettonie et Lituanie non comprises

(4) Estimation. Lettonie et Lituanie non comprises

Le marché du matériel informatique de 200 milliards d'euros dans l'EU-15). habitant en République Tchèque et en des PEC représentait environ 3 La Pologne représente 40% de ce Slovénie représentent plus du double milliards d'euros en 1998 (contre plus marché. Les dépenses liées aux TI par de la moyenne des PEC.



Il existe de fortes disparités entre pays en ce qui concerne les dépenses liées aux TI en % du PIB. Les dépenses liées

aux TI en % du PIB augmentent avec le niveau des salaires.

Ces dépenses sont relativement élevées

dans des pays tels que l'Estonie, la République Tchèque, la Hongrie et la Slovénie mais restent faibles en Bulgarie et en Roumanie.

Abonnés au téléphone mobile

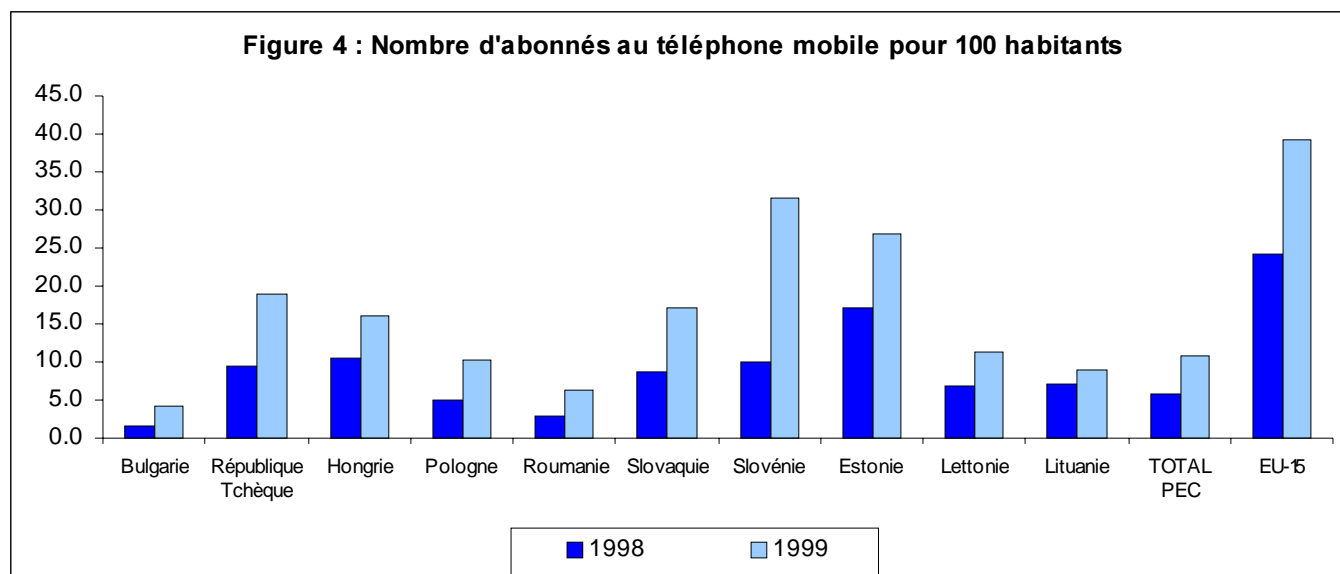
Tableau 7 : Abonnés au téléphone mobile 1998-1999

	Nombre d'abonnés au téléphone mobile ¹ à la fin de l'année (1 000)		Croissance (%)	Nombre d'abonnés au téléphone mobile pour 100 habitants	
	1998	1999	1999/1998	1998	1999
Bulgarie	127	350	175.6	1.5	4.3
République Tchèque	966	1,945	101.4	9.4	18.9
Hongrie	1,070	1,628	52.1	10.6	16.1
Pologne	1,928	3,956	105.2	5.0	10.2
Roumanie	643	1,400	117.7	2.9	6.2
Slovaquie	465	918	97.4	8.6	17.0
Slovénie ²	196	626	220.0	9.9	31.5
Estonie	247	387	56.7	17.0	26.8
Lettonie	168	274	63.8	6.8	11.2
Lituanie	268	332	24.1	7.2	9.0
TOTAL PEC	6,042	11,190	85.2	5.8	10.7
EU-15	90,145	146,579	62.6	24.1	39.1

Sources : (1) UIT

(2) Eurostat (données relatives à la Slovénie)

Figure 4 : Nombre d'abonnés au téléphone mobile pour 100 habitants



Le nombre d'abonnés au téléphone mobile est en forte hausse dans les PEC.

Le nombre d'abonnements a plus que doublé en 1999 en Bulgarie, République Tchèque, Pologne et Roumanie.

Les dépenses de communication (en part dans la consommation des ménages) dans les PEC représentent en moyenne 2% de la consommation totale. La Hongrie, la Lettonie et l'Estonie affichent les parts les plus

élevées. En Bulgarie, République Tchèque et Roumanie, la part des dépenses de communication est inférieure à la moyenne des PEC.

➤ CE QU'IL FAUT SAVOIR – NOTES METHODOLOGIQUES

Les **ordinateurs personnels (PC)** comprennent les ordinateurs portables, les ordinateurs de bureau et les postes de travail personnels. Les données de l'UIT relatives au nombre d'ordinateurs personnels par pays représentent des estimations.

Un **fournisseur de services Internet (FAI)** est un organisme qui permet aux utilisateurs de se connecter via ses ordinateurs à ses liens Internet (en principe contre rémunération). Les FAI fournissent généralement une connexion à Internet et une adresse électronique.

Les **Hôtes Internet** sont des ordinateurs directement connectés à Internet, qui ont leur propre adresse IP et disposent d'un accès bidirectionnel aux autres nœuds du réseau. Dans ce rapport, les données relatives aux serveurs ne portent que sur

les domaines nationaux de premier niveau (par exemple: .cz or .hu), les domaines génériques de premier niveau sont exclus (par exemple: .com ou .org).

Internaute: personne utilisant Internet. Le nombre d'internautes est plusieurs fois supérieur au nombre d'hôtes Internet. Les données fournies ne concernent que les personnes au-dessus d'une certaine limite d'âge. Ces données proviennent d'enquêtes auprès des ménages ou représentent des projections et des interpolations réalisées sur la base d'enquêtes (par exemple: données de l'UIT).

Le **forfait Internet** comprend un mois d'abonnement à Internet pour un utilisateur privé et 20 heures de communication gratuites. Le prix correspond à 20 appels d'une heure à plein tarif (à 11h00 pendant le week-end).

Le marché des **Technologies de l'Information (TI)** englobe le matériel pour machines de bureau, les équipements de traitement de données, les équipements de communication de données et les services. La valeur du marché estimée par EITO est exprimée en millions d'Ecus au taux de change constant de 1988.

Les **abonnés au téléphone mobile** sont les utilisateurs de téléphones portables abonnés à un service public automatique de téléphone mobile donnant accès au réseau téléphonique public commuté (RTPC) par l'utilisation de la technologie cellulaire.

Un **site Web** est un site identifié sur le Web par une adresse Internet. Un site Web comprend une ou plusieurs pages d'informations et de données (encodées en langage html afin qu'un navigateur Web puisse les lire).

Abréviations/ sources:

: Données non disponibles

PEC Pays d'Europe Centrale candidats à l'adhésion (PEC)

EU-15 Union européenne des 15 États membres

PIB Produit Intérieur Brut

OCDE Organisation de coopération et de développement économiques

Adresse: 2, rue André-Pascal, 75775 CEDX 16; <http://www.oecd.org>

Publications statistiques : Les Perspectives des technologies de l'information 2000, TIC, commerce électronique et économie de l'information 2000

La Pologne, la Hongrie, la République Tchèque et la Slovaquie sont membres de l'OCDE.

EITO/OETI Observatoire européen des technologies de l'information (European Information Technology Observatory)

Organisme financé par l'Union Européenne qui réalise chaque année une analyse du marché des TIC.

Adresse: Lyonstr 18, D-60528 Francfort/Main, <http://www.eito.com> - Publication: EITO 2000

ISPO/BPSI Bureau des Projets de la Société de l'Information (Information Society Promotion Office): le site web de la Société de l'Information de la Commission Européenne fournit de nombreuses informations sur la politique de l'UE ainsi que des liens vers les sites Internet externes de l'UE qui donnent des chiffres sur la Société de l'Information (chiffres Eurobarometer, Analyse d'Opinion Publique, rapport ESIS, etc.) <http://europa.eu.int/ISPO/esis>

UIT Union internationale des télécommunications (ITU)

Adresse: Palais des Nations, CH-1211 Genève, Suisse; <http://www.itu.int/>

L'UIT est une organisation des Nations-Unies. Publication statistique: Rapport annuel UIT

NUA Adresse: Merrion House, Merrion Road, Dublin 4, Ireland; <http://www.nua.ie>

NUA est une compagnie privée de diffusion sur Internet. Sur son site web, NUA présente un ensemble de résultats d'enquêtes sur Internet et sur le nombre d'internautes dans le monde <http://www.nua.ie/surveys/how-many-online/>.

RIPE NCC Réseaux IP Européens, Network Coordination Centre

<ftp://ftp.ripe.net/ripe/hostcount/History/> Publie des statistiques mensuelles sur le nombre de serveurs.

NetSizer Outil Interactif qui fournit le nombre d'hôtes Internet par mois et par domaine. Le cabinet conseil associé Telecordia Technologies fournit des analyses quantitatives et qualitatives en rapport avec l'"Evolution d'Internet" <http://www.netsizer.com>.

Pour en savoir plus:

➤ Les bases de données

New Cronos, Thème 1, Domaine CEC

Pour toute information ou commande de publications, bases de données et extractions de bases de données à la demande, contactez le réseau **Data Shops**:

BELGIQUE/BELGIË	DANMARK	DEUTSCHLAND	ESPAÑA	FRANCE	ITALIA – Roma
Eurostat Data Shop Bruxelles/Brussel Planistat België Rue du Commerce 124 Handelsstraat 124 B-1000 BRUXELLES / BRUSSEL Tel. (32-2) 234 67 50 Fax (32-2) 234 67 51 E-mail: datas.hop@planistat.be	DANMARKS STATISTIK Bibliotek og Information Eurostat Data Shop Sejrogade 11 DK-2100 KØBENHAVN Ø Tlf. (45) 39 17 30 30 Fax (45) 39 17 30 03 E-mail: bib@dst.dk	STATISTISCHES BUNDESAMT Eurostat Data Shop Berlin Otto-Braun-Straße 70-72 (Eingang: Karl-Marx-Allee) D-1 0178 BERLIN Tel. (49) 1888 644 94 27/28 Fax (49) 1888 644 94 30 E-Mail: datas.hop@statistik-bund.de	INE Eurostat Data Shop Paseo de la Castellana, 183 Oficina 009 Entrada por Estébanez Calderón E-28046 MADRID Tel. (34) 91 583 91 67 Fax (34) 91 579 71 20 E-mail: datas.hop.eurostat@ine.es	INSEE Info Service Eurostat Data Shop 195, rue de Bercy Tour Gamma A F-75582 PARIS CEDEX 12 Tel. (33) 1 53 17 88 44 Fax (33) 1 53 17 88 22 E-mail: datas.hop@insee.fr	ISTAT Centro di Informazione Statistica Sede di Roma, Eurostat Data Shop Via Cesare Balbo, 11a I-00184 ROMA Tel. (39) 06 46 73 31 02/06 Fax (39) 06 46 73 31 01/07 E-mail: dipdiff@istat.it
ITALIA – Milano	LUXEMBOURG	NEDERLAND	NORGE	PORTUGAL	SCHWEIZ/SUISSE/SVIZZERA
ISTAT Ufficio Regionale per la Lombardia Eurostat Data Shop Via Fieno 3 I-20123 MILANO Tel. (39) 02 80 61 32 460 Fax (39) 02 80 61 32 304 E-mail: mileuro@tin.it	Eurostat Data Shop Luxembourg BP 453 L-2014 LUXEMBOURG 4, rue Alphonse Weicker L-2721 LUXEMBOURG Tél. (352) 43 35-2251 Fax (352) 43 35-22221 E-mail: ds.lux@eurostat.datas.hop.lu	STATISTICS NETHERLANDS Eurostat Data Shop-Voorburg Postbus 4000 2270 JM VOORBURG Nederland Tel. (31-70) 337 49 00 Fax (31-70) 337 59 84 E-mail: datas.hop@cbs.nl	Statistics Norway Library and Information Centre Eurostat Data Shop Kongens gate 6 Boks 8131 Dep. N-0033 OSLO Tel. (47) 22 86 46 43 Fax (47) 22 86 45 04 E-mail: Datashop@ssb.no	Eurostat Data Shop Lisboa INE/Serviço de Difusão Av. António José de Almeida, 2 P-1000-043 LISBOA Tel. (351) 21 842 61 00 Fax (351) 21 842 63 64 E-mail: data.shop@ine.pt	Statistisches Amt des Kantons Zürich, Eurostat Data Shop Bleicherweg 5 CH-8090 Zürich Tel. (41-1) 225 12 12 Fax (41-1) 225 12 99 E-mail: datas.hop@zh.ch Internet: http://www.zh.ch/statistik
SUOMI/FINLAND	SVERIGE	UNITED KINGDOM	UNITED KINGDOM	UNITED STATES OF AMERICA	
STATISTICS FINLAND Eurostat Data Shop Helsinki Tilastokijasto PL 2B FIN-00022 Tilastokeskus Työpajakatu 13 B, 2.Kerros, Helsinki P. (358-9) 17 34 22 21 F. (358-9) 17 34 22 79 Sähköposti: datas.hop.tilastokeskus@tilastokeskus.fi URL: http://www.tilastokeskus.fi/tilastokeskus.html	STATISTICS SWEDEN Information service Eurostat Data Shop Karlavägen 100 - Box 24 300 S-104 51 STOCKHOLM Tfn (46-8) 50 69 48 01 Fax (46-8) 50 69 48 99 E-post: infoservice@scb.se Internet: http://www.scb.se/info/datashop/pe/udatashop.asp	Eurostat Data Shop Enquiries & advice and publications Office for National Statistics Customers & Electronic Services Unit 1 Drummond Gate - B1/05 LONDON SW1V 2QQ United Kingdom Tel. (44-20) 75 33 56 76 Fax (44-1633) 81 27 62 E-mail: eurostat.datas.hop@ons.gov.uk	Eurostat Data Shop Electronic Data Extractions, Enquiries & advice - R.CADE 1L Mounjey Research Centre University of Durham DURHAM DH1 3SW United Kingdom Tel: (44-191) 374 73 50 Fax: (44-191) 384 49 71 E-mail: rcade@dur.ac.uk Internet: http://www.rcade.dur.ac.uk	HAVER ANALYTICS Eurostat Data Shop 60 East 42nd Street Suite 3310 NEW YORK, NY 10165 USA Tel. (1-212) 986 93 00 Fax (1-212) 986 69 81 E-mail: eurodata@haver.com	

Media Support Eurostat (seulement pour journalistes professionnels)

Bâtiment Bech Bureau A3/48 - L-2920 Luxembourg - Tél. (352) 4301 33408 - Fax (352) 4301 32649 - e-mail: eurostat-mediasupport@cec.eu.int

Pour toute information méthodologique:

Richard Deiss, Eurostat/D-1, L-2920 Luxembourg, Tel. (352) 4301 33805, Fax (352) 4301 33899, E-mail: richard.deiss@cec.eu.int
Ce numéro de statistiques en bref a été préparé en collaboration avec V. Balea de l'Institut national de statistique de Roumanie et Cécile Quefelec. ORIGINAL : Anglais

N'hésitez pas à nous rencontrer sur Internet à l'adresse suivante: www.europa.eu.int/comm/eurostat/ si vous désirez de plus amples informations!

Une liste des bureaux de vente dans le monde est disponible à l'Office des publications officielles des Communautés européennes.

2 rue Mercier - L-2985 Luxembourg
Tél. (352) 2929 42118 Fax (352) 2929 42709
Adresse Internet: <http://eur-op.eu.int/fr/generals-ad.htm>
courrier électronique: info.info@cec.eu.int

BELGIQUE/BELGIË - DANMARK - DEUTSCHLAND - GREECE/ELLADA - ESPAÑA - FRANCE - IRELAND - ITALIA - LUXEMBOURG - NEDERLAND - ÖSTERREICH
PORTUGAL - SUOMI/FINLAND - SVERIGE - UNITED KINGDOM - ISLAND - NORGE - SCHWEIZ/SUISSE/SVIZZERA - BALGARİJA - CESKÁ REPUBLIKA - CYPRUS
EESTI - HRVATSKA - MAGYARORSZÁG - MALTA - POLSKA - ROMÂNIA - RUSSIA - SLOVAKIA - SLOVENIA - TÜRKİYE - AUSTRALIA - CANADA - EGYPT - INDIA
ISRAËL - JAPAN - MALAYSIA - PHILIPPINES - SOUTH KOREA - THAILAND - UNITED STATES OF AMERICA

Bon de commande

Je m'abonne à Statistiques en bref pour 1 an (du 1.1.2001 au 31.12.2001):
(adresses des Data Shops et des bureaux de vente voir plus haut)

Formule 1: L'ensemble des 9 thèmes (environ 140 numéros)

Papier: 360 EUR
Langue souhaitée: DE EN FR

Formule 2: Un ou plusieurs des 7 thèmes suivants:

- Thème 1 «Statistiques générales»
 Papier : 42 EUR
- Thème 2 «Économie et finances»
 Thème 3 «Population et conditions sociales»
 Thème 4 «Industrie, commerce et services»
 Thème 5 «Agriculture et pêche»
 Thème 6 «Commerce extérieur»
 Thème 8 «Environnement et énergie»
 Papier: 84 EUR
Langue souhaitée: DE EN FR

Les Statistiques en bref (fichier pdf) peuvent être téléchargés gratuitement du site internet Eurostat. Vous devez simplement vous enregistrer. Pour d'autres formules, veuillez contacter votre Data Shop.

- Merci de me faire parvenir un exemplaire gratuit du «mini-guide Eurostat» (sélection de produits et services Eurostat)
Langue souhaitée: DE EN FR
- Je souhaite m'abonner gratuitement à «Références statistiques», la note d'information sur les produits et services Eurostat
Langue souhaitée: DE EN FR
- M. M^{me} M^{lle}
(SVP écrire en majuscules)
- Nom: _____ Prénom: _____
Société: _____ Département: _____
Fonction: _____
Adresse: _____
Code postal: _____ Ville: _____
Pays: _____
Tél.: _____ Fax: _____
E-mail: _____

Paiement à réception de la facture de préférence par:

- Virement bancaire
 Visa Eurocard
Carte N°: _____ Expiration le: ____/____/____

Merci de confirmer votre numéro de TVA intra-communautaire:

A défaut, la TVA sera appliquée automatiquement. Aucune note de crédit ne sera établie a posteriori.