

STEIN- UND KOKSKOHLEIMPORTE 1998-2000

Konstantinos PANAGOPOULOS

Statistik

kurz gefasst

UMWELT UND
ENERGIE

THEMA 8 – 21/2001

ENERGIE

Inhalt

Vorläufige Ergebnisse 2000

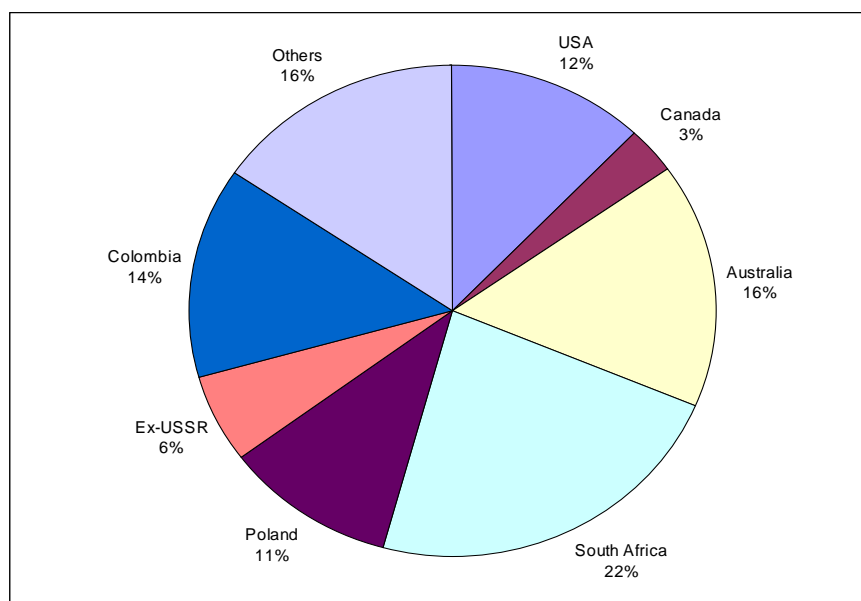



Abbildung 1: Steinkohlenimporte nach Herkunft, 2000


Steinkohle: Im Jahre 2000 wurden insgesamt 164,2 Millionen Tonnen Steinkohle in die Europäische Union eingeführt. Demnach haben die Importe seit 1999 (153,5 Millionen Tonnen) um 10,7 Millionen Tonnen zugenommen. Unter den Kohleförderländern verzeichneten sowohl Frankreich als auch Spanien einen Anstieg (1,7 Millionen Tonnen (+11,3 %) bzw. 1,3 Millionen Tonnen (+6,6 %)), wobei die Einfuhren in das Vereinigte Königreich mit 2,7 Millionen Tonnen (+12,9 %) in absoluten Zahlen am stärksten in die Höhe schnellten. Deutschland verzeichnete einen Rückgang um 0,6 Millionen Tonnen (-2,5 %). Unter den Nicht-Kohleförderländern vermeldeten nur Griechenland und Dänemark eine Abnahme, während die Importe in die übrigen Ländern zunahmen.

Die Einfuhren der Europäischen Union aus Drittländern lagen bei 162,2 Millionen Tonnen, was einen Anstieg um 11,6 Millionen Tonnen seit 1999 bedeutet. Südafrika war mit 36,9 Millionen Tonnen (4,4 Millionen Tonnen mehr als 1999) der Hauptlieferant der EU, gefolgt von Australien mit 26,1 Millionen Tonnen (1,5 Millionen Tonnen mehr als 1999). Kolumbien belegt inzwischen mit 22,3 Millionen Tonnen (6,9 Millionen Tonnen mehr als 1999) den dritten Platz, während die Vereinigten Staaten mit 19,7 Millionen Tonnen an vierter Stelle rangieren. Der fünftgrößte Lieferant der EU ist Polen, das (mit 17,1 Millionen Tonnen) eine Zunahme um 1,9 Millionen Tonnen erreicht.

Koks: Die Einfuhren von Steinkohlenkoks aus Drittländern in die EU dürften im Jahre 2000 bei ca. 11,3 Millionen Tonnen und damit um 2,4 Millionen Tonnen über dem Niveau von 1999 liegen.



	EUR 15	B	DK	D	EL	E	F	IRL	I	L	NL	A	P	FIN	S	UK
STEINKOHL E																
EINFUHREN INSGESAMT																
1998	150943	12632	8071	23619	883	14546	13156	2345	16566	153	21507	3458	5052	4688	3035	21232
1999	153453	10848	7115	23584	821	20081	15434	2800	17194	151	19657	3732	6042	2316	2921	20757
2000	164200	11361	6413	22999	691	21414	17183	3033	19006	177	21609	3796	6365	3587	3121	23445
1999/98 %	1.7	-14.1	-11.8	-0.1	-7.0	38.1	17.3	19.4	3.8	-1.3	-8.6	7.9	19.6	-50.6	-3.8	-2.2
2000/99 %	7.0	4.7	-9.9	-2.5	-15.8	6.6	11.3	8.3	10.5	17.2	9.9	1.7	5.3	54.9	6.8	12.9
EINFUHREN INTRA-EU																
1998	3092	262	1	1554	-	234	504	-	2	61	195	-	-	4	27	248
1999	2849	214	3	1714	-	200	224	-	-	62	88	-	-	13	14	317
2000	1982	241	3	555	-	167	666	-	-	53	92	-	-	-	25	180
1999/98 %	-7.9	-18.3	-	10	-	-14.5	-55.6	-	-	2	-55	-	-	-	-48	27.8
2000/99 %	-30.4	12.6	-	-67.6	-	-16.5	-	-	-	-14.5	4.5	-	-	-	79	-43.2
darunter:																
aus Deutschland																
1998	416	175	1	-	-	59	85	-	1	14	31	-	-	4	-	46
1999	399	121	-	-	-	71	114	-	-	16	20	-	-	13	-	44
2000	349	120	-	-	-	104	72	-	-	4	18	-	-	-	-	31
1999/98 %	-4.1	-30.9	-	-	-	20	34.1	-	-	-	-35	-	-	-	-	-4.3
2000/99 %	-12.5	-0.8	-	-	-	46.5	-	-	-	-75	-10.0	-	-	-	-	-29.5
aus dem Vereinigten Königreich																
1998	303	49	-	64	-	59	102	-	-	-	18	-	-	-	11	-
1999	271	65	3	66	-	48	80	-	-	-	6	-	-	-	3	-
2000	245	77	3	45	-	28	64	-	-	-	19	-	-	1	8	-
1999/98 %	-10.6	32.7	-	-	-	-18.6	-21.6	-	-	-	-67	-	-	-	-72.7	-
2000/99 %	-9.6	18.5	-	-32	-	-41.7	-	-	-	-	-	-	-	-	-	-
EINFUHREN EXTRA-EU																
1998	147851	12370	8070	22065	883	14312	12652	2345	16564	92	21312	3458	5052	4684	3008	20984
1999	150604	10634	7112	21870	821	19881	15210	2800	17194	89	19569	3732	6042	2303	2907	20440
2000	162218	11120	6410	22444	691	21247	16517	3033	19006	124	21517	3796	6365	3587	3096	23265
1999/98 %	1.9	-14.0	-11.9	-0.9	-7.0	38.9	20.2	19.4	3.8	-3.3	-8.2	7.9	19.6	-50.8	-3.4	-2.6
2000/99 %	7.7	4.6	-9.9	2.6	-15.8	6.9	8.6	8.3	10.5	39.3	10.0	1.7	5.3	55.8	6.5	13.8
darunter:																
aus den Vereinigten Staaten																
1998	23283	2477	573	838	-	2966	3333	1025	4824	-	3589	-	667	364	801	6746
1999	19740	2008	-	904	-	2354	3072	1250	3655	-	2653	-	842	-	547	2922
2000	19748	2208	-	620	-	2496	2902	1485	3285	-	2836	-	599	-	545	2772
1999/98 %	-15.2	-18.9	-	7.9	-	-20.6	-7.8	22.0	-24.2	-	-26.1	-	26.2	-	-31.7	-56.7
2000/99 %	-	10.0	-	-31	-	6.0	-5.5	18.8	-10.1	-	6.9	-	-28.9	-	-0.4	-5.1
aus Australien																
1998	20313	3708	446	1860	-	1241	2457	162	3080	-	2270	-	237	-	850	4002
1999	24566	3536	1056	1847	-	2255	3811	-	3195	-	3127	-	618	-	1011	5939
2000	26111	3464	143	1923	-	3013	3841	-	3598	-	2953	-	-	-	1073	6103
1999/98 %	20.9	-4.6	-	-0.7	-	81.7	55.1	-	3.7	-	37.8	-	-	-	18.9	48.4
2000/99 %	6.3	-2.0	-86.5	4.1	-	33.6	0.8	-	12.6	-	-5.6	-	-	-	6.1	2.8

1000 t																
	EUR 15	B	DK	D	EL	E	F	IRL	I	L	NL	A	P	FIN	S	UK
STEINKOHL EINFUHREN																
aus Südafrika																
1998	31992	4088	2900	5440	488	5533	2188	160	3946	92	5126	-	1755	99	-	2463
1999	32463	3074	1477	4718	371	8665	3365	-	3784	89	4797	-	1680	64	-	2935
2000	36863	3085	1672	3280	504	9152	4304	-	3721	120	3844	-	2425	-	-	4756
1999/98 %	1.5	-24.8	-49.1	-13.3	-24.0	56.6	53.8	-100	-4.1	-3.3	-6.4	-	-4.3	-	-	19.2
2000/99 %	13.6	0.4	13.2	-30.5	35.8	5.6	27.9	-	-1.7	34.8	-19.9	-	44.3	-	-	62.0
aus Polen																
1998	16127	477	2679	3703	-	220	1304	-	104	-	1983	1625	-	2640	785	950
1999	15293	444	2641	5147	-	541	689	-	564	-	1384	1717	-	829	894	1293
2000	17143	298	2311	4970	-	314	961	-	850	-	2242	2336	-	1055	699	1107
1999/98 %	-5.2	-6.9	-1.4	39.0	-	-	-47.2	-	-	-	-30.2	5.7	-	-68.6	13.9	36.1
2000/99 %	12.1	-32.9	-12.5	-3.4	-	-42.0	39.5	-	50.7	-	62.0	36.1	-	27.3	-21.8	-14.4
aus der Ex-UdSSR																
1998	2539	426	221	5	118	120	106	-	126	-	243	-	-	821	178	175
1999	6234	484	835	175	121	1185	255	-	884	-	360	172	81	1330	184	168
2000	9628	705	1360	817	124	1520	423	-	1038	-	207	-	89	2401	453	491
1999/98 %	-	13.6	-	-	2.5	-	-	-	-	-	48.1	-	-	62.0	3.4	-4.0
2000/99 %	54.4	46	62.9	-	2.5	28	65.9	-	17.4	-	-42.5	-	9.9	80.5	-	-
aus Kanada																
1998	3599	411	-	219	-	236	446	-	867	-	633	-	230	21	-	1552
1999	4075	606	-	439	-	564	558	-	1067	-	319	-	172	-	-	1405
2000	5165	690	-	169	-	384	593	-	1050	-	415	-	231	-	-	1633
1999/98 %	13.2	47.4	-	100	-	-	25.1	-	23	-	-49.6	-	-25	-	-	-9.5
2000/99 %	26.7	13.9	-	-62	-	-31.9	6.3	-	-1.6	-	30	-	34.3	-	-	16.2
aus Kolumbien																
1998	13741	372	1249	2109	-	421	1396	858	2343	-	2590	-	1605	288	-	3820
1999	15327	93	1243	2540	-	740	1756	1472	1362	-	3094	-	2410	-	-	4501
2000	22273	430	812	2417	-	1111	1471	1500	1760	-	4157	-	2846	-	120	5649
1999/98 %	11.5	-75.0	-0.5	20.4	-	75.8	25.8	71.6	-41.9	-	19.5	-	50.2	-	-	17.8
2000/99 %	45.3	-	-34.7	-4.8	-	50.1	-16.2	1.9	29.2	-	34.4	-	18.1	-	-	25.5
aus China																
1998	1307	58	-	5	-	-	615	-	574	-	55	-	-	-	-	-
1999	1600	226	124	34	-	-	611	-	528	-	77	-	-	-	-	-
2000	1398	167	-	31	-	-	561	-	244	-	252	-	-	-	-	143
1999/98 %	22.4	-	-	-	-	-	-0.7	-	-8.0	-	40	-	-	-	-	-
2000/99 %	-12.6	-26.1	-	-8.8	-	-	-8.2	-	-53.8	-	-	-	-	-	-	-
STEINKOHLKOKS																
EINFUHREN INSGESAMT																
1998	10218	965	47	3701	40	86	2128	-	508	-	493	872	-	174	373	831
1999	8833	914	48	4142	40	119	1157	87	249	-	577	590	-	136	345	429
2000	11252	1094	46	5915	11	134	1444	43	506	-	426	920	-	69	329	315
1999/98 %	-13.6	-5	2.1	11.9	-	38.4	-45.6	-	-51.0	-	17	-32	-	-22	-8	-48.4
2000/99 %	27.4	19.7	-4.2	42.8	-72.5	13	24.8	-50.6	-	-	-26.2	55.9	-	-49	-4.6	-26.6
EINFUHREN EXTRA-EU																
1998	8732	666	39	3271	40	56	1818	-	487	-	437	844	-	76	223	775
1999	7488	603	41	3737	40	89	935	53	239	-	547	556	-	130	159	359
2000	9516	767	35	5191	11	75	1188	19	461	-	387	847	-	69	213	253
1999/98 %	-14.2	-9.5	5.1	14.2	-	58.9	-48.6	-	-50.9	-	25.2	-34.1	-	71.1	-28.7	-53.7
2000/99 %	27.1	27.2	-14.6	38.9	-72.5	-15.7	27.1	-64.2	92.9	-	-29.3	52.3	-	-46.9	34.0	-29.5

Weitere Informationsquellen:

➤ Datenbanken

New Cronos, Bereich SIRENE

Wenn Sie weitere Auskünfte wünschen oder an unseren Veröffentlichungen, Datenbanken oder Auszügen daraus interessiert sind, wenden Sie sich bitte an einen unserer **Data Shops**:

BELGIQUE/BELGIË	DANMARK	DEUTSCHLAND	ESPAÑA	FRANCE	ITALIA – Roma
Eurostat Data Shop Bruxelles/Brussel Planistat Belgique Rue du Commerce 124 Handelsstraat 124 B-1000 BRUXELLES / BRUSSEL Tel. (32-2) 234 67 50 Fax (32-2) 234 67 51 E-mail: datashop@planistat.be URL: http://www.datasshop.org/	DANMARKS STATISTIK Bibliotek og Information Eurostat Data Shop Sejrogade 11 DK-2100 KØBENHAVN Ø Tf. (45) 39 17 30 30 Fax (45) 39 17 30 03 E-mail: lib@dst.dk Internet: http://www.dst.dk/bibliotek	STATISTISCHES BUNDESAMT Eurostat Data Shop Berlin Otto-Braun-Straße 70-72 (Eingang: Karl-Marx-Allee) D-10178 BERLIN Tel. (49) 1888 644 94 27/28 Fax (49) 1888-644 94 30 E-Mail: datashop@destatis.de URL: http://www.eu-datasshop.de/	INE Eurostat Data Shop Paseo de la Castellana, 183 Oficina 009 Entrada por Estébanez Calderón E-28046 MADRID Tel. (34) 91 583 91 67 Fax (34) 91 579 71 20 E-mail: datashop.eurostat@ine.es URL: http://www.datasshop.org/	INSEE Info Service Eurostat Data Shop 195, rue de Bercy Tour Gamma A F-75582 PARIS CEDEX 12 Tél. (33) 1 53 17 88 44 Fax (33) 1 53 17 88 22 E-mail: datashop@insee.fr	ISTAT Centro di Informazione Statistica Sede di Roma, Eurostat Data Shop Via Cesare Balbo, 11a I-00184 ROMA Tel. (39) 06 46 73 31 02/06 Fax (39) 06 46 73 31 01/07 E-mail: dipdiff@istat.it
ITALIA – Milano	LUXEMBOURG	NEDERLAND	NORGE	PORTUGAL	SCHWEIZ/SUISSE/SVIZZERA
ISTAT Ufficio Regionale per la Lombardia Eurostat Data Shop Via Fieno 3 I-20123 MILANO Tel. (39) 02 80 61 32 460 Fax (39) 02 80 61 32 304 E-mail: mileuro@tin.it	Eurostat Data Shop Luxembourg BP 453 L-2014 LUXEMBOURG 4, rue Alphonse Weicker L-2721 LUXEMBOURG Tél. (352) 43 35-2251 Fax (352) 43 35-22221 E-mail: dslux@eurostat.datasshop.lu URL: http://www.datasshop.org/	STATISTICS NETHERLANDS Eurostat Data Shop-Voorburg Postbus 4000 2270 JM VOORBURG Nederland Tel. (31-70) 337 49 00 Fax (31-70) 337 59 84 E-mail: datashop@cs.nl	Statistics Norway Library and Information Centre Eurostat Data Shop Kongens gate 6 Boks 8131 Dep. N-0033 OSLO Tel. (47) 21 09 46 42/43 Fax (47) 21 09 45 04 E-mail: Datashop@ssb.no	Eurostat Data Shop Lisboa INE/Serviço de Difusão Av. António José de Almeida, 2 P-1000-043 LISBOA Tel. (351) 21 842 61 00 Fax (351) 21 842 63 64 E-mail: data.shop@ine.pt	Statistisches Amt des Kantons Zürich, Eurostat Data Shop Bleicherweg 5 CH-8090 Zürich Tel. (41-1) 225 12 12 Fax (41-1) 225 12 99 E-mail: datashop@statistik.zh.ch Internet: http://www.zh.ch/statistik
SUOMI/FINLAND	SVERIGE	UNITED KINGDOM	UNITED KINGDOM	UNITED STATES OF AMERICA	
STATISTICS FINLAND Eurostat Data Shop Helsinki Tilastokijasto PL 2B FIN-00022 Tilastokeskus Työpajakat u 13 B, 2/Keros, Helsinki P. (358-9) 17 34 22 21 F. (358-9) 17 34 22 79 Sähköposti: datashop@stat.fi URL: http://www.tilastokeskus.fi/ttk/ikk/datashop/	STATISTICS SWEDEN Information service Eurostat Data Shop Karlavägen 100 - Box 24 300 S-104 51 STOCKHOLM Tf. (46-8) 50 69 48 01 Fax (46-8) 50 69 48 99 E-post: info-service@scb.se Internet: http://www.scb.se/info/datashop/ http://www.scb.se/info/datashop/pe/udatashop.asp	Eurostat Data Shop Enquiries & advice and publications Office for National Statistics Customers & Electronic Services Unit 1 Drummond Gate - B1/05 LONDON SW1V 2QQ United Kingdom Tel. (44-20) 75 33 56 76 Fax (44-1633) 81 27 62 E-mail: eurostat.datasshop@ons.gov.uk	Eurostat Data Shop Electronic Data Extractions, Enquiries & advice - R.CADE 1L Mounjey Research Centre University of Durham DURHAM DH1 3SW United Kingdom Tel: (44-191) 374 73 50 Fax: (44-191) 384 49 71 E-mail: rcade@dur.ac.uk Internet: http://www.rcade.dur.ac.uk	HAVER ANALYTICS Eurostat Data Shop 60 East 42nd Street Suite 3310 NEW YORK, NY 10165 USA Tel. (1-212) 986 93 00 Fax (1-212) 986 69 81 E-mail: eurodata@haver.com	

Media Support Eurostat (nur für Journalisten):

Bech Gebäude Büro A3/48 • L-2920 Luxembourg • Tel. (352) 4301 33408 • Fax (352) 4301 32649 • e-mail: eurostat-mediasupport@cec.eu.int

Auskünfte zur Methodik:

PANAGOPOULOS Konstantinos, Eurostat/F4, L-2920 Luxembourg, Tel. (352) 4301 34991, Fax (352) 4301 32839, E-mail:

ORIGINAL: Englisch

Unsere Internet-Adresse: www.europa.eu.int/comm/eurostat/ Dort finden Sie weitere Informationen.

Ein Verzeichnis unserer Verkaufsstellen in der ganzen Welt erhalten Sie beim **Amt für amtliche Veröffentlichungen der Europäischen Gemeinschaften**

2 rue Mercier - L-2985 Luxembourg
 Tel. (352) 2929 42118 Fax (352) 2929 42709
 Internet-Adresse: <http://eur-op.eu.int/fr/general/s-ad.htm>
 E-mail: info-info-po@cec.eu.int

BELGIQUE/BELGIË - DANMARK - DEUTSCHLAND - GREECE/ELLADA - ESPAÑA - FRANCE - IRELAND - ITALIA - LUXEMBOURG - NEDERLAND - ÖSTERREICH
 PORTUGAL - SUOMI/FINLAND - SVERIGE - UNITED KINGDOM - ISLAND - NORGE - SCHWEIZ/SUISSE/SVIZZERA - BALGARJA - CESKÁ REPUBLIKA - CYPRUS
 EESTI - HRVATSKA - MAGYARORSZÁG - MALTA - POLSKA - ROMÂNIA - RUSSIA - SLOVAKIA - SLOVENIA - TÜRKIYE - AUSTRALIA - CANADA - EGYPT - INDIA
 ISRAËL - JAPAN - MALAYSIA - PHILIPPINES - SOUTH KOREA - THAILAND - UNITED STATES OF AMERICA

Bestellschein

Ich möchte „Statistik kurz gefasst“ abonnieren (vom 1.1.2001 bis 31.12.2001):
 (Anschriften der Data Shops und Verkaufsstellen siehe oben)

Paket 1: Alle 9 Themenkreise (etwa 140 Ausgaben)

Papier: 360 EUR

Gewünschte Sprache: DE EN FR

Paket 2: 1 oder mehrere der folgenden 7 Themenkreise:

Themenkreis 1 „Allgemeine Statistik“

Papier: 42 EUR

Themenkreis 2 „Wirtschaft und Finanzen“

Themenkreis 3 „Bevölkerung und soziale Bedingungen“

Themenkreis 4 „Industrie, Handel und Dienstleistungen“

Themenkreis 5 „Landwirtschaft, Fischerei“

Themenkreis 6 „Außenhandel“

Themenkreis 8 „Umwelt und Energie“

Papier: 84 EUR

Gewünschte Sprache: DE EN FR

Statistik kurz gefasst kann von der Eurostat Web-Seite kostenlos als pdf-Datei heruntergeladen werden. Sie müssen sich lediglich dort eintragen. Für andere Lösungen wenden Sie sich bitte an Ihren Data Shop.

Bitte schicken Sie mir ein Gratisexemplar des „Eurostat Minikatalogs“ (er enthält eine Auswahl der Produkte und Dienste von Eurostat)
 Gewünschte Sprache: DE EN FR

Ich möchte das Gratisabonnement von „Statistische Referenzen“
 (Kurzinformationen zu den Produkten und Diensten von Eurostat)
 Gewünschte Sprache: DE EN FR

Herr Frau

(bitte in Großbuchstaben)

Name: _____ Vorname: _____

Firma: _____ Abteilung: _____

Funktion: _____

Adresse: _____

PLZ: _____ Stadt: _____

Land: _____

Tel.: _____ Fax: _____

E-mail: _____

Zahlung nach Erhalt der Rechnung vorzugsweise:

durch Banküberweisung

Visa Eurocard

Karten-Nr.: _____ gültig bis: ____/____/____

Ihre MwSt.-Nr: f.d. innergemeinschaftlichen Handel:

Fehlt diese Angabe, wird die MwSt. berechnet. Eine Rückerstattung ist nicht möglich.