

L'industrie charbonnière dans l'Union européenne en 2000

Konstantinos PANAGOPOULOS

Statistiques
en bref

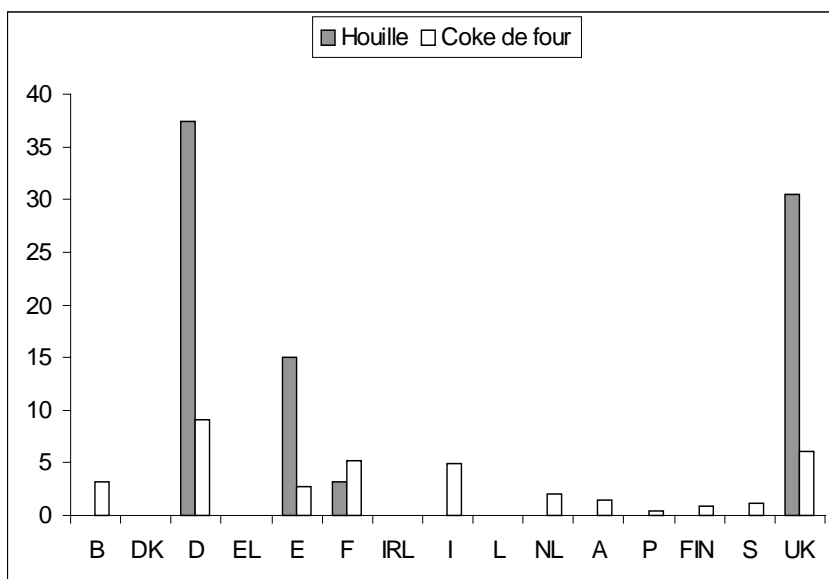
ENVIRONNEMENT ET
ENERGIE

THEME 8 – 19/2001

ENERGIE

Contenu

Data provisoires 2000



Graphique 1: PRODUCTION 2000, mio tonnes

Production primaire: en 2000, la production de l'industrie charbonnière dans l'Union a baissé de 13,5 millions de tonnes, passant de 99,5 millions en 1999 à 86 millions en 2000. En ce qui concerne les États membres, la production des mines allemandes a diminué de 6,5 millions de tonnes (-14,8 %) et celle des mines du Royaume-Uni de 5,7 millions de tonnes (-15,8 %). En Espagne et en France, des baisses de production de respectivement 0,5 million de tonnes et 0,9 million de tonnes ont été enregistrées.


Stocks sur le carreau des mines: le total des stocks sur le carreau des mines de l'Union a reculé de 4,6 millions de tonnes pour retomber à 10,6 millions de tonnes en 2000.

Importations extra-UE: en 2000, les importations de charbon provenant de pays tiers avoisinaient les 162,2 millions de tonnes, ce qui représente un accroissement de 11,6 millions de tonnes par rapport à 1999.

Production de coke: la production de coke s'est élevée à 37,2 millions de tonnes en 2000, soit 1 million de tonnes de plus qu'en 1999.



1000 t

		EUR 15	B	DK	D	EL	E	F	IRL	I	L	NL	A	P	FIN	S	UK
HOUILLE																	
Production (1)																	
1998		106504	-	-	45340	-	16380	4739	-	-	-	-	-	-	-	-	40045
1999		99479	-	-	43849	-	15433	4033	-	-	-	-	-	-	-	-	36164
2000		85973	-	-	37377	-	14965	3166	-	-	-	-	-	-	-	-	30465
1999/98 %		-6.6	-	-	-3.3	-	-5.8	-14.9	-	-	-	-	-	-	-	-	-9.7
2000/99 %		-13.6	-	-	-14.8	-	-3.0	-21.5	-	-	-	-	-	-	-	-	-15.8
Stocks auprès des mines (fin d'année) (2)																	
1998 DEC		14779	-	-	8565	-	927	697	25	-	-	-	-	-	-	-	4565
1999 DEC		15269	-	-	8601	-	876	803	13	-	-	-	-	-	-	-	4976
2000 DEC		10639	-	-	6590	-	929	1220	9	-	-	-	-	-	-	-	1891
1999/98 %		3.3	-	-	0.4	-	-5.5	15.2	-48.0	-	-	-	-	-	-	-	9.0
2000/99 %		-30.3	-	-	-23.4	-	6.1	51.9	-30.8	-	-	-	-	-	-	-	-62.0
Importations Extra-UE																	
1998		147851	12370	8070	22065	883	14312	12652	2345	16564	92	21312	3458	5052	4684	3008	20984
1999		150604	10634	7112	21870	821	19881	15210	2800	17194	89	19569	3732	6042	2303	2907	20440
2000		162218	11120	6410	22444	691	21247	16517	3033	19006	124	21517	3796	6365	3587	3096	23265
1999/98 %		1.9	-14.0	-11.9	-0.9	-7.0	38.9	20.2	19.4	3.8	-3.3	-8.2	7.9	19.6	-50.8	-3.4	-2.6
2000/99 %		7.7	4.6	-9.9	2.6	-15.8	6.9	8.6	8.3	10.5	39.3	10.0	1.7	5.3	55.8	6.5	13.8
COKE DE FOUR																	
Production																	
1998		39672	3042	-	10277	-	2649	5367	-	5203	-	2903	1600	352	912	1151	6216
1999		36213	3138	-	8568	-	2320	4941	-	4988	-	2384	1596	361	900	1148	5869
2000		37195	3105	-	9115	-	2782	5234	-	4953	-	2069	1384	371	909	1154	6119
1999/98 %		-8.7	3.2	-	-16.6	-	-12.4	-7.9	-	-4.1	-	-17.9	-0.3	2.6	-1.3	-0.3	-5.6
2000/99 %		2.7	-1.1	-	6.4	-	19.9	5.9	-	-0.7	-	-13.2	-13.3	2.8	1.0	0.5	4.3
COKE DE FOUR																	
Production																	
1998 DEC		3989	260	-	1552	3	209	143	-	514	-	285	-	77	-	184	762
1999 DEC		3465	296	-	1572	3	195	259	-	430	-	132	-	44	-	130	404
2000 DEC		3357	253	-	1547	3	68	223	-	276	-	85	-	13	-	118	771
1999/98 %		-13.1	13.8	-	1.3	0.0	-6.7	81.1	-	-16.3	-	-53.7	-	-42.9	-	-29.3	-47.0
2000/99 %		-3.1	-14.5	-	-1.6	0.0	-65.1	-13.9	-	-35.8	-	-35.6	-	-70.5	-	-9.2	90.8

(1) "lignito negro" inclus (España)

(2) y compris réserve nationale (B.R. Deutschland)

JANVIER DECEMBRE

2000

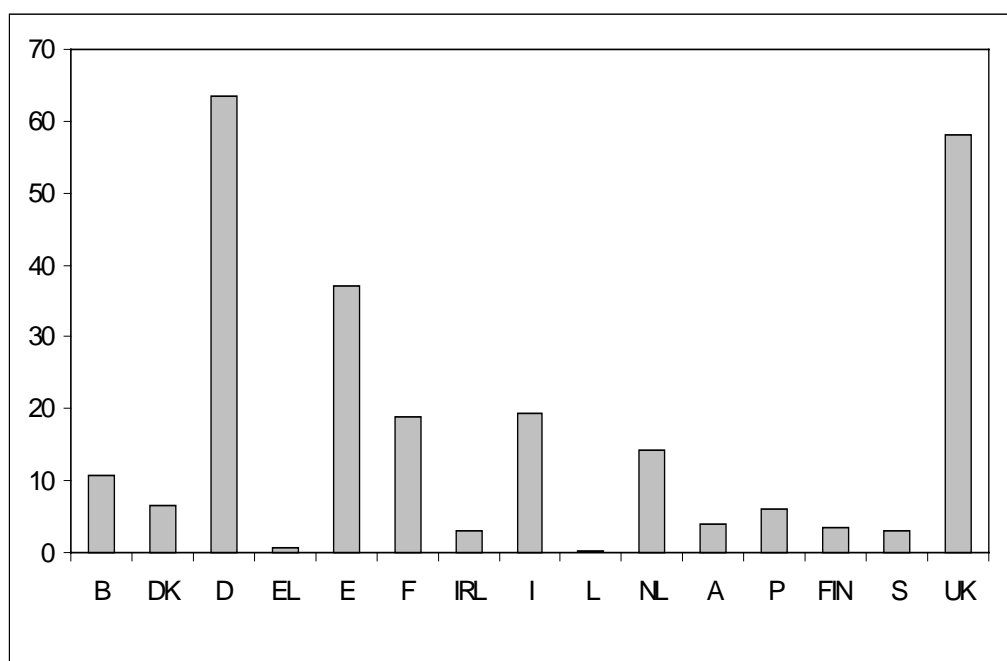
1000 t

Houille	EU 15	EUR 11	B	DK	D	EL	E	F	IRL	I	L	NL	A	P	FIN	S	UK
Production primaire (1)	87759	56520	373	-	37377	-	14965	3805	-	-	-	-	-	-	-	-	31239
Importations totales (2)	164200	130530	11361	6413	22999	691	21414	17183	3033	19006	177	21609	3796	6365	3587	3121	23445
Variations de stocks (3)	6907	2664	479	349	3200	-51	682	-1901	-21	292	-	112	104	-229	-54	-20	3965
Exportations totales (2)	9876	9186	1426	149	162	14	-	90	2	-	-	7506	-	-	-	-	527
Consommation intérieure brute	248990	180528	10787	6613	63414	626	37061	18997	3010	19298	177	14215	3900	6136	3533	3101	58122

1999

Houille	EU 15	EUR 11	B	DK	D	EL	E	F	IRL	I	L	NL	A	P	FIN	S	UK
Production primaire (1)	101082	64003	362	-	43849	-	15433	4359	-	-	-	-	-	-	-	-	37079
Importations totales (2)	153453	121839	10848	7115	23584	821	20081	15434	2800	17194	151	19657	3732	6042	2316	2921	20757
Variations de stocks (3)	1289	835	37	766	-269	-	-302	475	136	149	-	176	75	47	311	-4	-308
Exportations totales (2)	9049	8066	1155	192	252	30	6	79	15	-	-	6559	-	-	-	-	761
Consommation intérieure brute	246775	178611	10092	7689	66912	791	35206	20189	2921	17343	151	13274	3807	6089	2627	2917	56767

- (1) Y compris houille récupérée
 (2) Y compris échange intra-communautaire
 (3) + Reprise aux stocks
 - Mise aux stocks



Houille, consommation intérieure brute 2000, mio tonnes

Pour en savoir plus:

➤ Les bases de données

New Cronos, Domaine SIRENE

Pour toute information ou commande de publications, bases de données et extractions de bases de données à la demande, contactez le réseau **Data Shops**:

BELGIQUE/BELGIË	DANMARK	DEUTSCHLAND	ESPAÑA	FRANCE	ITALIA – Roma
Eurostat Data Shop Bruxelles/Brussel Planistat Belgique Rue du Commerce 124 Handelsstraat 124 B-1000 BRUXELLES / BRUSSEL Tel. (32-2) 234 67 50 Fax (32-2) 234 67 51 E-mail: datashop@lanikstat.be URL: http://www.datasshop.org/	DANMARKS STATISTIK Bibliotek og Information Eurostat Data Shop Sejrogade 11 DK-2100 KØBENHAVN Ø Tlf. (45) 39 17 30 30 Fax (45) 39 17 30 03 E-mail: lib@dst.dk Internet: http://www.dst.dk/bibliotek	STATISTISCHES BUNDESAMT Eurostat Data Shop Berlin Otto-Braun-Straße 70-72 (Eingang: Karl-Marx-Allee) D-10178 BERLIN Tel. (49) 1888 644 94 27/28 Fax (49) 1888-644 94 30 E-Mail: datashop@destatis.de URL: http://www.eu-datashop.de/	INE Eurostat Data Shop Paseo de la Castellana, 183 Oficina 009 Entrada por Estébanez Calderón E-28046 MADRID Tel. (34) 91 583 91 67 Fax (34) 91 579 71 20 E-mail: datashop.eurostat@ine.es URL: http://www.datasshop.org/	INSEE Info Service Eurostat Data Shop 195, rue de Bercy Tour Gamma A F-75582 PARIS CEDEX 12 Tél. (33) 1 53 17 88 44 Fax (33) 1 53 17 88 22 E-mail: datasshop@insee.fr	ISTAT Centro di Informazione Statistica Sede di Roma, Eurostat Data Shop Via Cesare Balbo, 11a I-00184 ROMA Tel. (39) 06 46 73 31 02/06 Fax (39) 06 46 73 31 01/07 E-mail: dipdiff@istat.it
ITALIA – Milano	LUXEMBOURG	NEDERLAND	NORGE	PORTUGAL	SCHWEIZ/SUISSE/SVIZZERA
ISTAT Ufficio Regionale per la Lombardia Eurostat Data Shop Via Fieno 3 I-20123 MILANO Tel. (39) 02 80 61 32 460 Fax (39) 02 80 61 32 304 E-mail: mileuro@tin.it	Eurostat Data Shop Luxembourg BP 453 L-2014 LUXEMBOURG 4, rue Alphonse Weicker L-2721 LUXEMBOURG Tél. (352) 43 35-2251 Fax (352) 43 35-22221 E-mail: ds.lux@eurostat.datasshop.lu URL: http://www.datasshop.org/	STATISTICS NETHERLANDS Eurostat Data Shop-Voorburg Postbus 4000 2270 JM VOORBURG Nederland Tel. (31-70) 337 49 00 Fax (31-70) 337 59 84 E-mail: datashop@csb.nl	Statistics Norway Library and Information Centre Eurostat Data Shop Kongens gate 6 Boks 8131 Dep. N-0033 OSLO Tel. (47) 21 09 46 42/43 Fax (47) 21 09 45 04 E-mail: datasshop@ssb.no	Eurostat Data Shop Lisboa INE/Serviço de Difusão Av. António José de Almeida, 2 P-1000-043 LISBOA Tel. (351) 21 842 61 00 Fax (351) 21 842 63 64 E-mail: datasshop@ine.pt	Statistisches Amt des Kantons Zürich, Eurostat Data Shop Bleicherweg 5 CH-8090 Zürich Tel. (41-1) 225 12 12 Fax (41-1) 225 12 99 E-mail: datasshop@statistik.zh.ch Internet: http://www.zh.ch/statistik
SUOMI/FINLAND	SVERIGE	UNITED KINGDOM	UNITED KINGDOM	UNITED STATES OF AMERICA	
STATISTICS FINLAND Eurostat Data Shop Helsinki Tilastokirjasto PL 2B FIN-00022 Tilastokeskus Työpajakat u 13 B, 2, Keros, Helsinki P. (358-9) 17 34 22 21 F. (358-9) 17 34 22 79 Sähköposti: datasshop@stat.fi URL: http://www.tilastokeskus.fi/ttk/ikk/datashop/	STATISTICS SWEDEN Information service Eurostat Data Shop Karlavägen 100 - Box 24 300 S-104 51 STOCKHOLM Tfn (46-8) 50 69 48 01 Fax (46-8) 50 69 48 99 E-post: info-service@scb.se Internet: http://www.scb.se/info/datashop/uedatashop.asp	Eurostat Data Shop Enquiries & advice and publications Office for National Statistics Customers & Electronic Services Unit 1 Drummond Gate - B1/05 LONDON SW1V 2QQ United Kingdom Tel. (44-20) 75 33 56 76 Fax (44-1633) 81 27 62 E-mail: eurostat.datasshop@ons.gov.uk	Eurostat Data Shop Electronic Data Extractions, Enquiries & advice - R.CADE 1L Mounjey Research Centre University of Durham DURHAM DH1 3SW United Kingdom Tel: (44-191) 374 73 50 Fax: (44-191) 384 49 71 E-mail: rcade@dur.ac.uk Internet: http://www.rcade.dur.ac.uk	HAVER ANALYTICS Eurostat Data Shop 60 East 42nd Street Suite 3310 NEW YORK, NY 10165 USA Tel. (1-212) 986 93 00 Fax (1-212) 986 69 81 E-mail: eurodata@haver.com	

Media Support Eurostat (seulement pour journalistes professionnels):

Bâtiment Bech Bureau A3/48 - L-2920 Luxembourg - Tel. (352) 4301 33408 - Fax (352) 4301 32649 - e-mail: eu-rostat-media-support@cec.eu.int

Pour toute information méthodologique:

PANAGOPOULOS Konstantinos, Eurostat/F4, L-2920 Luxembourg, Tel. (352) 4301 34991, Fax (352) 4301 32839,

E-mail: konstantinos.panagopoulos@cec.eu.int

ORIGINAL: Anglais

N'hésitez pas à nous rencontrer sur Internet à l'adresse suivante: www.europa.eu.int/comm/eurostat/ si vous désirez de plus amples informations!

Une liste des bureaux de vente dans le monde est disponible à l'Office des publications officielles des Communautés européennes.

2 rue Mercier - L-2985 Luxembourg
Tél. (352) 2929 42118 Fax (352) 2929 42709
Adresse Internet: <http://eur-op.eu.int/fr/general/s-ad.htm>
courrier électronique: info-info-opoce@cec.eu.int

BELGIQUE/BELGIË - DANMARK - DEUTSCHLAND - GREECE/ELLADA - ESPAÑA - FRANCE - IRELAND - ITALIA - LUXEMBOURG - NEDERLAND - ÖSTERREICH
PORTUGAL - SUOMI/FINLAND - SVERIGE - UNITED KINGDOM - ISLAND - NORGE - SCHWEIZ/SUISSE/SVIZZERA - BALGARJA - CESKÁ REPUBLIKA - CYPRUS
EESTI - HRVATSKA - MAGYARORSZÁG - MALTA - POLSKA - ROMÂNIA - RUSSIA - SLOVAKIA - SLOVENIA - TÜRKIYE - AUSTRALIA - CANADA - EGYPT - INDIA
ISRAËL - JAPAN - MALAYSIA - PHILIPPINES - SOUTH KOREA - THAILAND - UNITED STATES OF AMERICA

Bon de commande

Je m'abonne à Statistiques en bref pour 1 an (du 1.1.2001 au 31.12.2001):
(adresses des Data Shops et des bureaux de vente voir plus haut)

Formule 1: L'ensemble des 9 thèmes (environ 140 numéros)

Papier: 360 EUR

Langue souhaitée: DE EN FR

Formule 2: Un ou plusieurs des 7 thèmes suivants:

Thème 1 « Statistiques générales »

Papier: 42 EUR

Thème 2 « Économie et finances »

Thème 3 « Population et conditions sociales »

Thème 4 « Industrie, commerce et services »

Thème 5 « Agriculture et pêche »

Thème 6 « Commerce extérieur »

Thème 8 « Environnement et énergie »

Papier: 84 EUR

Langue souhaitée: DE EN FR

Les Statistiques en bref (fichier pdf) peuvent être téléchargés gratuitement du site internet Eurostat. Vous devez simplement vous enregistrer. Pour d'autres formules, veuillez contacter votre Data Shop.

Merci de me faire parvenir un exemplaire gratuit du « mini-guide Eurostat » (sélection de produits et services Eurostat)

Langue souhaitée: DE EN FR

Je souhaite m'abonner gratuitement à « Références statistiques », la note d'information sur les produits et services Eurostat

Langue souhaitée: DE EN FR

M. M^{me} M^{lle}
(SVP écrire en majuscules)

Nom: _____ Prénom: _____

Société: _____ Département: _____

Fonction: _____

Adresse: _____

Code postal: _____ Ville: _____

Pays: _____

Tél.: _____ Fax: _____

E-mail: _____

Paiement à réception de la facture de préférence par:

Virement bancaire

Visa Eurocard

Carte N°: _____ Expiration le: ____/____/____

Merci de confirmer votre numéro de TVA intra-communautaire:

A défaut, la TVA sera appliquée automatiquement. Aucune note de crédit ne sera établie a posteriori.