

STATISTISCHE ASPEKTE DER ERDGASWIRTSCHAFT IM JAHR 2000

Ana JIMENEZ

Statistik

kurz gefasst

UMWELT UND
ENERGIE

THEMA 8 – 15/2001

ENERGIE

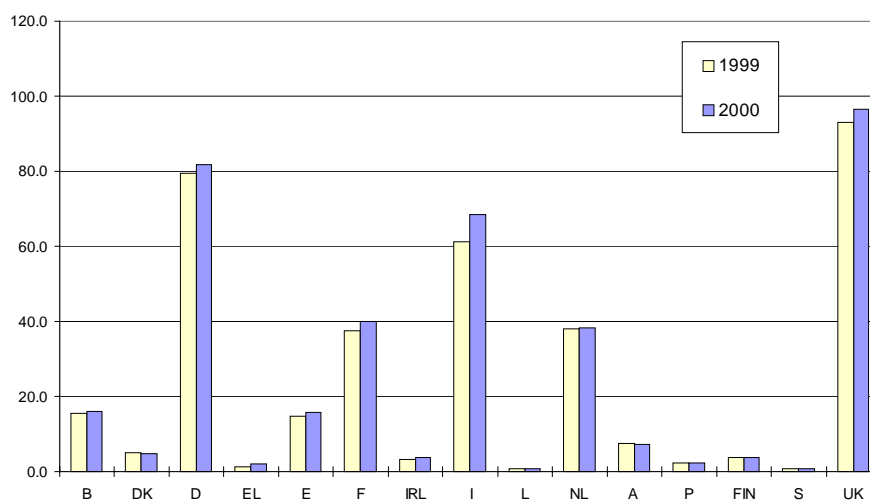


Abbildung 1: Bruttoinlandsverbrauch in Mio.tRÖE (oberer Heizwert, Ho)

Entwicklung des Verbrauchs

Im Jahr 2000 stieg der Bruttoinlandsverbrauch von Erdgas in der Europäischen Union erneut um 4,9% auf nunmehr 381,8 Mio. Tonnen Rohöleinheiten (tRÖE).

In folgenden Mitgliedstaaten hat der Bruttoinlandsverbrauch zugenommen: in Irland (+16,3%), Italien (+11,5%), Portugal (+8,1%), Spanien (+7,3%), Frankreich (+6,8%), im Vereinigten Königreich und Belgien (+3,7%), in Deutschland (+2,8%), Luxemburg und Finnland (+2,3%) sowie in den Niederlanden (+0,2%). In Griechenland ist der starke Anstieg (42,0%) darauf zurückzuführen, dass Erdgas erst vor nicht allzu langer Zeit in das griechische Energieversorgungssystem integriert wurde.

In Österreich (-6,4%), Schweden (-2,1%) und Dänemark (-0,9%) ist der Verbrauch gegenüber 1999 zurückgegangen.

Versorgungsstruktur

Die Erdgasproduktion stieg in der Europäischen Union gegenüber 1999 um 2,8% und erreichte einen Wert von 210,4 Mio. t RÖE. Zu den wichtigsten Erzeugern innerhalb der EU zählen das Vereinigte Königreich und Dänemark; dort wurden Zuwächse von +9,2% bzw. +5,6% verzeichnet. Dagegen sank die Erdgasproduktion in Deutschland (-4,9%), in Italien (-4,5%) und in den Niederlanden (-3,4%).

Die gesamten Erdgaseinfuhren der EU-Länder haben um 8,3% auf 225,4 Mio. tRÖE zugenommen.



Manuskript abgeschlossen: 23.08.2001

ISSN 1562-3092

Katalognummer: KS-NQ-01-015-DE-I

© Europäische Gemeinschaften, 2001

		EU-15	Euro-Zone	B	DK	D	EL	E	F	IRL	I	L	NL	A	P	FIN	S	UK
1. Primärerzeugung	1999	204.6	98.3		7.6	17.8	0.0	0.1	1.7	1.2	15.9		59.9	1.6				98.7
	2000	210.4	94.6		8.0	17.0	0.0	0.2	1.6	1.1	15.2		57.9	1.7				107.7
	2000/1999%	2.8	-3.8		5.6	-4.9		25.0	-6.2	-12.0	-4.5		-3.4	3.6				9.2
2. Einfuhren insgesamt	1999	208.2	204.9	15.5		68.4	1.4	15.4	38.0	1.9	44.6	0.7	8.6	5.8	2.2	3.7	0.8	1.1
	2000	225.4	220.5	15.8		67.9	1.9	15.5	40.1	2.6	52.1	0.7	13.8	5.7	2.3	3.8	0.8	2.2
	2000/1999%	8.3	7.6	2.0		-0.8	38.8	0.6	5.5	33.9	16.8	2.3	60.5	-0.8	8.1	2.3	-2.1	102.5
3. Aufkommen ⁽¹⁾	1999	412.8	303.3	15.5	7.6	86.3	1.4	15.5	39.7	3.2	60.5	0.7	68.5	7.4	2.2	3.7	0.8	99.8
	2000	435.8	315.1	15.8	8.0	84.9	1.9	15.7	41.7	3.7	67.3	0.7	71.7	7.5	2.3	3.8	0.8	110.0
	2000/1999%	5.6	3.9	2.0	5.6	-1.6	42.0	0.9	5.0	16.3	11.2	2.3	4.7	0.2	8.1	2.3	-2.1	10.2
4. Bestands- veränderung ⁽²⁾	1999	-3.8	-4.5	-0.2	0.0	-2.2		-0.9	-2.3		0.8		0.0	0.2	0.0			0.6
	2000	0.0	0.9	0.1	-0.1	1.7		0.0	-1.7		1.1		0.0	-0.3	0.0			-0.8
5. Ausfuhren insgesamt	1999	45.0	34.9		2.8	4.5					0.0		30.4					7.3
	2000	54.0	38.2		3.1	4.7					0.0		33.5					12.6
	2000/1999%	20.1	9.5		12.3	4.3							10.2					74.2
6. Bruttoinlands- verbrauch ⁽³⁾	1999	364.0	263.9	15.4	4.9	79.6	1.4	14.6	37.5	3.2	61.3	0.7	38.1	7.6	2.2	3.7	0.8	93.1
	2000	381.8	277.8	15.9	4.8	81.9	1.9	15.7	40.0	3.7	68.4	0.7	38.1	7.1	2.3	3.8	0.8	96.5
	2000/1999%	4.9	5.3	3.7	-0.9	2.8	42.0	7.3	6.8	16.3	11.5	2.3	0.2	-6.4	8.1	2.3	-2.1	3.7

Tabelle 1 : Vorläufige Erdgasbilanz (Januar-Dezember 2000)
in Mio. tRÖE (Ho)

⁽¹⁾ 1+2

⁽²⁾ + Bestandsabnahme
- Bestandszunahme

⁽³⁾ 1 + 2 + 4 - 5

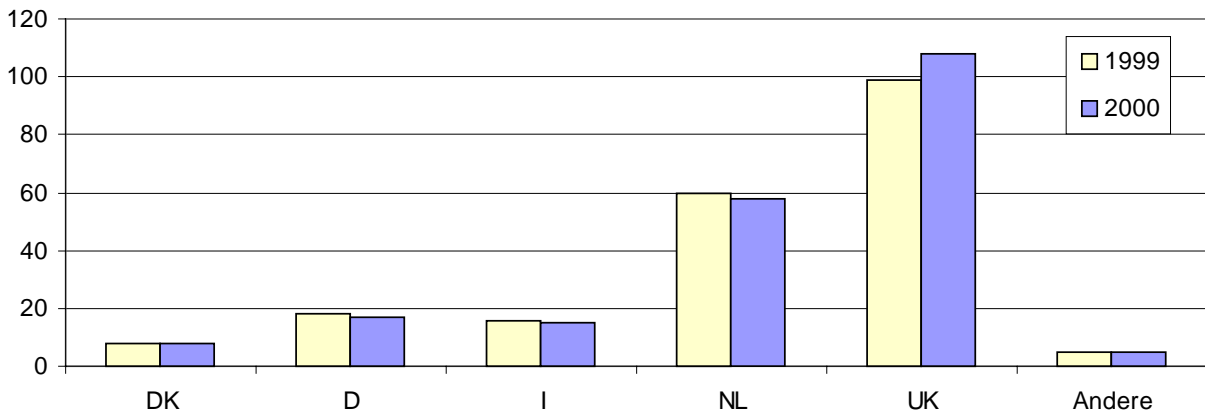


Abbildung 2: Primärerzeugung in Mio. tRÖE (Ho)

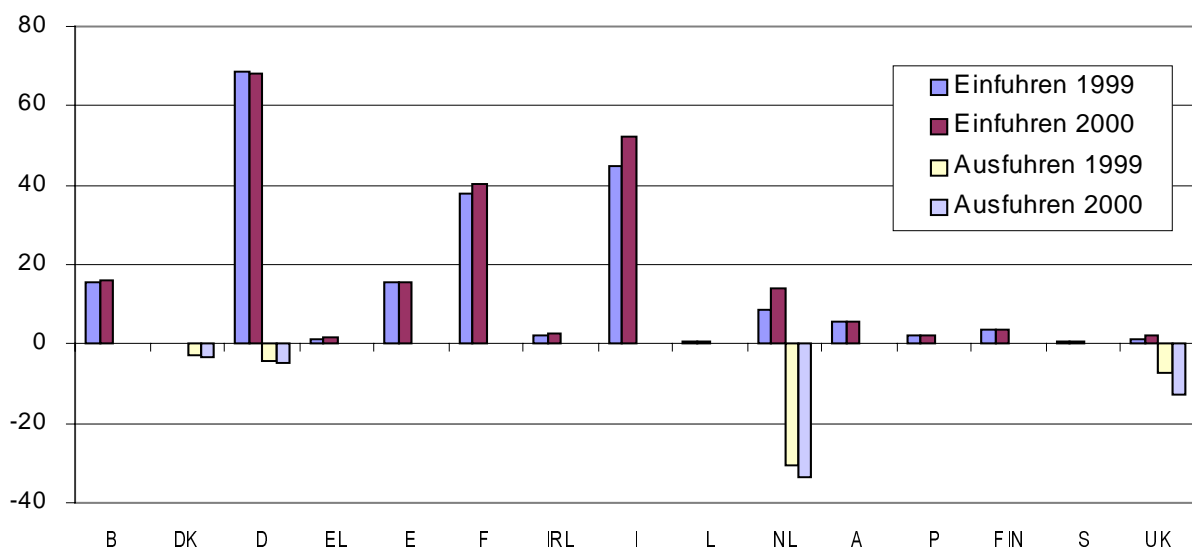


Abbildung 3: Gesamteinfuhren und -ausfuhren in Mio. tRÖE (Ho)
(+ : Einfuhren ; - : Ausfuhren)

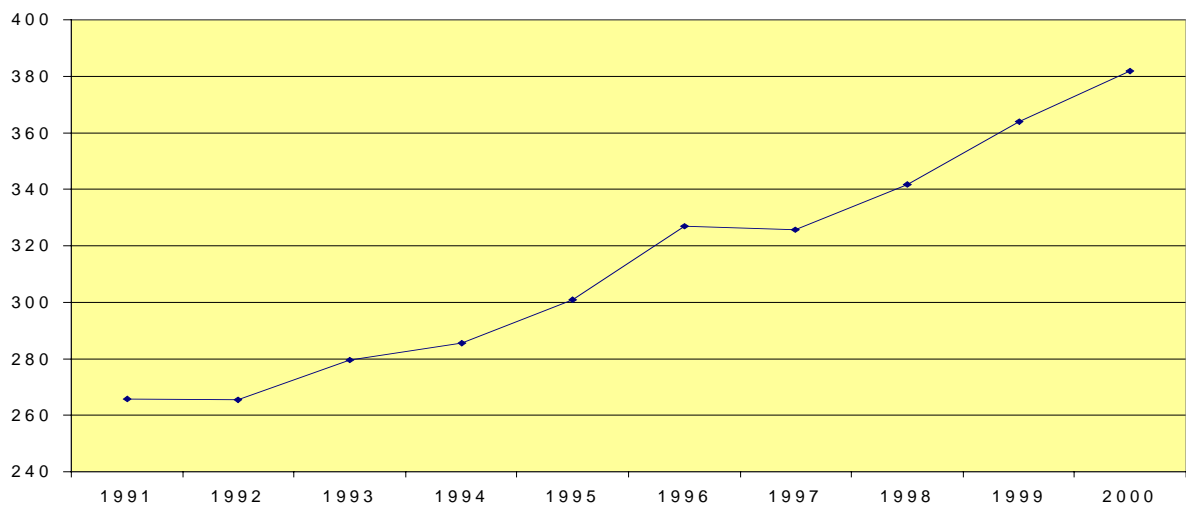


Abbildung 4: Bruttoinlandsverbrauch in den EU-Ländern in Mio. tRÖE (Ho)

Weitere Informationsquellen:

➤ Datenbanken

New Cronos, Thema 8, Bereich: SIRENE

Wenn Sie weitere Auskünfte wünschen oder an unseren Veröffentlichungen, Datenbanken oder Auszügen daraus interessiert sind, wenden Sie sich bitte an einen unserer **Data Shops**:

BELGIQUE/BELGIË	DANMARK	DEUTSCHLAND	ESPAÑA	FRANCE	ITALIA – Roma
Eurostat Data Shop Bruxelles/Brüssel Planistat Belgique Rue du Commerce 124 Handelsstraat 124 B-1000 BRUXELLES / BRUSSEL Tel. (32-2) 234 67 50 Fax (32-2) 234 67 51 E-mail: datashop@planistat.be	DANMARKS STATISTIK Bibliotek og Information Eurostat Data Shop Sejrøgade 11 DK-2100 KØBENHAVN Ø Tlf. (45) 39 17 30 30 Fax (45) 39 17 30 03 E-mail: bib@dst.dk	STATISTISCHES BUNDESAMT Eurostat Data Shop Berlin Otto-Braun-Straße 70-72 (Eingang: Karl-Marx-Allee) D-10178 BERLIN Tel. (49) 1888 644 94 27/28 Fax (49) 1888-644 94 30 E-Mail: datashop@statistik-bund.de	INE Eurostat Data Shop Paseo de la Castellana, 183 Oficina 009 Entrada por Estébanez Calderón E-28046 MADRID Tel. (34) 91 583 91 67 Fax (34) 91 579 71 20 E-mail: datashop.eurostat@ine.es	INSEE Info Service Eurostat Data Shop 195, rue de Bercy Tour Gamma A F-75582 PARIS CEDEX 12 Tél. (33) 1 53 17 88 44 Fax (33) 1 53 17 88 22 E-mail: datashop@insee.fr	ISTAT Centro di Informazione Statistica Sede di Roma, Eurostat Data Shop Via Cesare Balbo, 11a I-00184 ROMA Tel. (39) 06 46 73 31 02/06 Fax (39) 06 46 73 31 01/07 E-mail: dipdiff@istat.it
ITALIA – Milano	LUXEMBOURG	NEDERLAND	NORGE	PORTUGAL	SCHWEIZ/SUISSE/SVIZZERA
ISTAT Ufficio Regionale per la Lombardia Eurostat Data Shop Via Fieno 3 I-20123 MILANO Tel. (39) 02 80 61 32 460 Fax (39) 02 80 61 32 304 E-mail: mileuro@tin.it	Eurostat Data Shop Luxembourg BP 453 L-2014 LUXEMBOURG 4, rue Alphonse Weicker L-2721 LUXEMBOURG Tel. (352) 43 35-2251 Fax (352) 43 35-2221 E-mail: dslux@eurostat.datasshop.lu	STATISTICS NETHERLANDS Eurostat Data Shop-Voorburg Postbus 4000 2270 JM VOORBURG Nederland Tel. (31-70) 337 49 00 Fax (31-70) 337 59 84 E-mail: datashop@cs.nl	Statistics Norway Library and Information Centre Eurostat Data Shop Kongens gate 6 Boks 8131 Dep. N-0033 OSLO Tel. (47) 21 09 46 42/43 Fax (47) 21 09 45 04 E-mail: Datashop@ssb.no	Eurostat Data Shop Lisboa INE/Serviço de Difusão Av. António José de Almeida, 2 P-1000-043 LISBOA Tel. (351) 21 842 61 00 Fax (351) 21 842 63 64 E-mail: data.shop@ine.pt	Statistisches Amt des Kantons Zürich, Eurostat Data Shop Bleicherweg 5 CH-8090 Zürich Tel. (41-1) 225 12 12 Fax (41-1) 225 12 99 E-mail: datashop@statistik.zh.ch Internet: http://www.zh.ch/statistik
SUOMI/FINLAND	SVERIGE	UNITED KINGDOM	UNITED KINGDOM	UNITED STATES OF AMERICA	
STATISTICS FINLAND Eurostat Data Shop Helsinki Tilastokirjasto PL 28 FIN-00022 Tilastokeskus Työpajakatu 13 B, 2.Kerros, Helsinki P. (358-9) 17 34 22 21 F. (358-9) 17 34 22 79 Sähköposti: datashop.tilastokeskus@tilastokeskus.fi Internet: http://www.tilastokeskus.fi/tilk/tilk/datashop.htm	STATISTICS SWEDEN Information service Eurostat Data Shop Karlavägen 100 - Box 24 300 S-104 51 STOCKHOLM Tfn (46-8) 50 69 48 01 Fax (46-8) 50 69 48 99 E-post: infoervice@scb.se Internet: http://www.scb.se/info/datascho puedatashop.asp	Eurostat Data Shop Enquiries & advice and publications Office for National Statistics Customers & Electronic Services Unit 1 Drummond Gate - B1/05 LONDON SW1V 2QQ United Kingdom Tel. (44-20) 75 33 56 76 Fax (44-1633) 81 27 62 E-mail: eurostat.datasshop@ons.gov.uk	Eurostat Data Shop Electronic Data Extractions, Enquiries & advice - R.CADE 1L Mounjooy Research Centre University of Durham DURHAM DH1 3SW United Kingdom Tel: (44-191) 374 73 50 Fax: (44-191) 384 49 71 E-mail: rcade@dur.ac.uk Internet: http://www.rcade.dur.ac.uk	HAVER ANALYTICS Eurostat Data Shop 60 East 42nd Street Suite 331 O NEW YORK, NY 10165 USA Tel. (1-212) 986 93 00 Fax (1-212) 986 69 81 E-mail: eurodata@haver.com	

Media Support Eurostat (nur für Journalisten):
 Bech Gebäude Büro A3/48 • L-2920 Luxembourg • Tel. (352) 4301 334 08 • Fax (352) 4301 326 49 • e-mail: eurostat-mediasupport@cec.eu.int

Auskünfte zur Methodik:

Ana JIMENEZ, Eurostat/F4, L-2920 Luxembourg, Tel. (352) 4301 34660, Fax (352) 4301 32839,
 E-mail: Ana-Maria.Jimenez@cec.eu.int
 ORIGINAL: Französisch

Unsere Internet-Adresse: www.europa.eu.int/comm/eurostat/ Dort finden Sie weitere Informationen.

Ein Verzeichnis unserer Verkaufsstellen in der ganzen Welt erhalten Sie beim **Amt für amtliche Veröffentlichungen der Europäischen Gemeinschaften**

2 rue Mercier – L-2985 Luxembourg
 Tel. (352) 2929 42118 Fax (352) 2929 4 2709
 Internet-Adresse: <http://eur-op.eu.int/fr/general/s-ad.htm>
 E-mail: info-info-opoce@cec.eu.int

BELGIQUE/BELGIË – DANMARK – DEUTSCHLAND – GREECE/ELLADA – ESPAÑA – FRANCE – IRELAND – ITALIA – LUXEMBOURG – NEDERLAND – ÖSTERREICH
 PORTUGAL – SUOMI/FINLAND – SVERIGE – UNITED KINGDOM – ISLAND – NORGE – SCHWEIZ/SUISSE/SVIZZERA – BALGARJIA – CESHÁ REPUBLIKA – CYPRUS
 EESTI – HRVATSKA – MAGYARORSZÁG – MALTA – POLSKA – ROMÂNIA – RUSSIA – SLOVAKIA – SLOVENIA – TÜRKIYE – AUSTRALIA – CANADA – EGYPT – INDIA
 ISRAËL – JAPAN – MALAYSIA – PHILIPPINES – SOUTH KOREA – THAILAND – UNITED STATES OF AMERICA

Bestellschein

Ich möchte „Statistik kurz gefasst“ abonnieren (vom 1.1.2001 bis 31.12.2001):
 (Anschriften der Data Shops und Verkaufsstellen siehe oben)

Paket 1: Alle 9 Themenkreise (etwa 140 Ausgaben)

- Papier: 360 EUR
 Gewünschte Sprache: DE EN FR

Paket 2: 1 oder mehrere der folgenden 7 Themenkreise:

- Themenkreis 1 „Allgemeine Statistik“
 Papier: 42 EUR
- Themenkreis 2 „Wirtschaft und Finanzen“
- Themenkreis 3 „Bevölkerung und soziale Bedingungen“
- Themenkreis 4 „Industrie, Handel und Dienstleistungen“
- Themenkreis 5 „Landwirtschaft, Fischerei“
- Themenkreis 6 „Außenhandel“
- Themenkreis 8 „Umwelt und Energie“
 Papier: 84 EUR
- Gewünschte Sprache: DE EN FR

Statistik kurz gefasst kann von der Eurostat Web-Seite kostenlos als pdf-Datei heruntergeladen werden. Sie müssen sich lediglich dort eintragen. Für andere Lösungen wenden Sie sich bitte an Ihren Data Shop.

Bitte schicken Sie mir ein Gratisexemplar des „Eurostat Minikatalogs“ (er enthält eine Auswahl der Produkte und Dienste von Eurostat)
 Gewünschte Sprache: DE EN FR

Ich möchte das Gratisabonnement von „Statistische Referenzen“ (Kurzinformationen zu den Produkten und Diensten von Eurostat)
 Gewünschte Sprache: DE EN FR

Herr Frau
 (bitte in Großbuchstaben)

Name: _____ Vorname: _____

Firma: _____ Abteilung: _____

Funktion: _____

Adresse: _____

PLZ: _____ Stadt: _____

Land: _____

Tel.: _____ Fax: _____

E-mail: _____

Zahlung nach Erhalt der Rechnung vorzugsweise:

durch Banküberweisung

Visa Eurocard

Karten-Nr.: _____ gültig bis: ____/____/____

Ihre MwSt.-Nr: f.d. innergemeinschaftlichen Handel:

Fehlt diese Angabe, wird die MwSt. berechnet. Eine Rückerstattung ist nicht möglich.