

# ASPECTS STATISTIQUES DE L'ECONOMIE DU GAZ NATUREL EN 2000

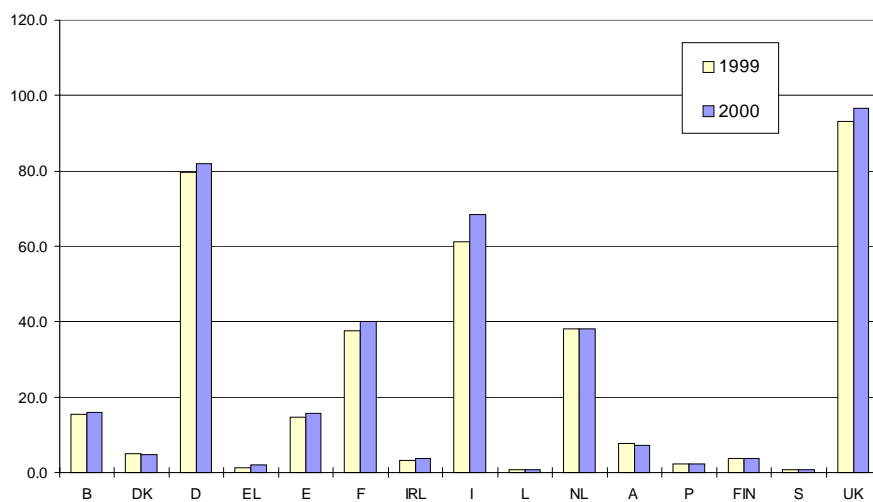
Ana JIMENEZ

Statistiques  
en bref

ENVIRONNEMENT ET  
ENERGIE

THEME 8 – 15/2001

ENERGIE



Graphique 1: Consommation intérieure brute en Mio tep (pouvoir calorifique supérieur)

## Evolution de la consommation

En 2000 la consommation intérieure brute de gaz naturel a augmenté à nouveau de 4.9% pour atteindre 381.8 millions de tonnes d'équivalent pétrole (tep).

Les pays membres ayant augmenté leur consommation intérieure brute sont : Irlande (+16,3%), Italie (+11,5%), Portugal (+8.1%), Espagne (+7,3%), France (+6.8%), Royaume-Uni et Belgique (+3,7%), Allemagne (+2,8%), Luxembourg et Finlande (+2,3%) et Pays-Bas (+0,2%). En Grèce, la hausse importante (+42.0%) est due à l'introduction récente du gaz naturel dans son système énergétique.

On a constaté une diminution de la consommation par rapport à l'année 1999 en Autriche (-6,4%), en Suède (-2,1%) et au Danemark (-0,9%).

## Structure de l'approvisionnement

La production de gaz naturel au niveau de l'Union Européenne a progressé de 2,8% par rapport à l'année 1999 pour atteindre une valeur de 210,4 millions de tep. Parmi les principaux producteurs de l'UE, le Royaume-Uni a augmenté sa production de 9,2% et le Danemark de 5,6%. Par contre, la production de gaz naturel en Allemagne, en Italie et aux Pays-Bas a diminué respectivement de 4,9%, 4,5% et 3,4%.

Les importations totales de gaz naturel par les pays de l'UE ont progressé de 8,3% pour atteindre 225,4 millions de tep.



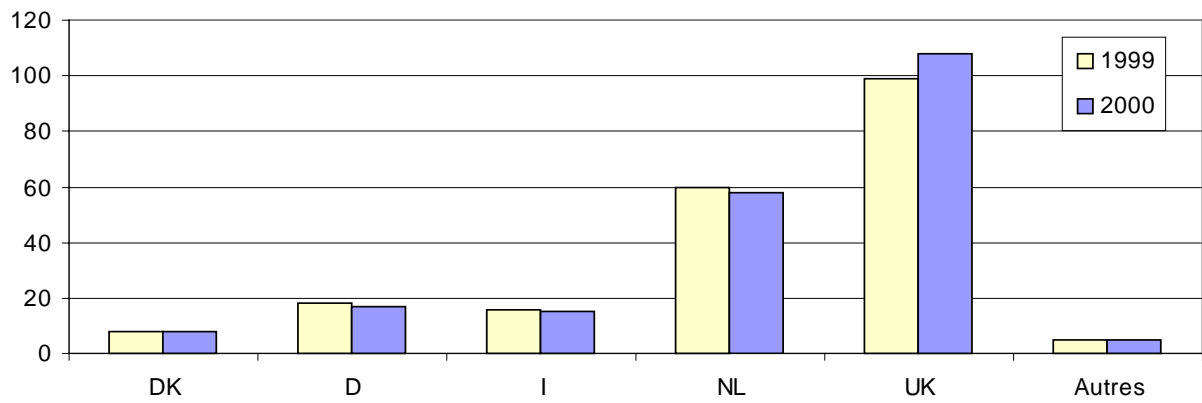
|   |            | EU-15 | Euro-Zone | B    | DK   | D    | EL   | E    | F    | IRL   | I    | L   | NL   | A    | P   | FIN | S    | UK    |
|---|------------|-------|-----------|------|------|------|------|------|------|-------|------|-----|------|------|-----|-----|------|-------|
| 1. Production<br>primaire                             | 1999       | 204.6 | 98.3      |      | 7.6  | 17.8 | 0.0  | 0.1  | 1.7  | 1.2   | 15.9 |     | 59.9 | 1.6  |     |     |      | 98.7  |
|   | 2000       | 210.4 | 94.6      |      | 8.0  | 17.0 | 0.0  | 0.2  | 1.6  | 1.1   | 15.2 |     | 57.9 | 1.7  |     |     |      | 107.7 |
|   | 2000/1999% | 2.8   | -3.8      |      | 5.6  | -4.9 |      | 25.0 | -6.2 | -12.0 | -4.5 |     | -3.4 | 3.6  |     |     |      | 9.2   |
| 2. Importations<br>totales                            | 1999       | 208.2 | 204.9     | 15.5 |      | 68.4 | 1.4  | 15.4 | 38.0 | 1.9   | 44.6 | 0.7 | 8.6  | 5.8  | 2.2 | 3.7 | 0.8  | 1.1   |
|   | 2000       | 225.4 | 220.5     | 15.8 |      | 67.9 | 1.9  | 15.5 | 40.1 | 2.6   | 52.1 | 0.7 | 13.8 | 5.7  | 2.3 | 3.8 | 0.8  | 2.2   |
|   | 2000/1999% | 8.3   | 7.6       | 2.0  |      | -0.8 | 38.8 | 0.6  | 5.5  | 33.9  | 16.8 | 2.3 | 60.5 | -0.8 | 8.1 | 2.3 | -2.1 | 102.5 |
| 3. Ressources <sup>(1)</sup>                          | 1999       | 412.8 | 303.3     | 15.5 | 7.6  | 86.3 | 1.4  | 15.5 | 39.7 | 3.2   | 60.5 | 0.7 | 68.5 | 7.4  | 2.2 | 3.7 | 0.8  | 99.8  |
|   | 2000       | 435.8 | 315.1     | 15.8 | 8.0  | 84.9 | 1.9  | 15.7 | 41.7 | 3.7   | 67.3 | 0.7 | 71.7 | 7.5  | 2.3 | 3.8 | 0.8  | 110.0 |
|   | 2000/1999% | 5.6   | 3.9       | 2.0  | 5.6  | -1.6 | 42.0 | 0.9  | 5.0  | 16.3  | 11.2 | 2.3 | 4.7  | 0.2  | 8.1 | 2.3 | -2.1 | 10.2  |
| 4. Variations<br>de stocks <sup>(2)</sup>             | 1999       | -3.8  | -4.5      | -0.2 | 0.0  | -2.2 |      | -0.9 | -2.3 |       | 0.8  |     | 0.0  | 0.2  | 0.0 |     |      | 0.6   |
|   | 2000       | 0.0   | 0.9       | 0.1  | -0.1 | 1.7  |      | 0.0  | -1.7 |       | 1.1  |     | 0.0  | -0.3 | 0.0 |     |      | -0.8  |
| 5. Exportations<br>totales                            | 1999       | 45.0  | 34.9      |      | 2.8  | 4.5  |      |      |      |       | 0.0  |     | 30.4 |      |     |     |      | 7.3   |
|   | 2000       | 54.0  | 38.2      |      | 3.1  | 4.7  |      |      |      |       | 0.0  |     | 33.5 |      |     |     |      | 12.6  |
|   | 2000/1999% | 20.1  | 9.5       |      | 12.3 | 4.3  |      |      |      |       |      |     | 10.2 |      |     |     |      | 74.2  |
| 6. Consommation<br>intérieure<br>brute <sup>(3)</sup> | 1999       | 364.0 | 263.9     | 15.4 | 4.9  | 79.6 | 1.4  | 14.6 | 37.5 | 3.2   | 61.3 | 0.7 | 38.1 | 7.6  | 2.2 | 3.7 | 0.8  | 93.1  |
|   | 2000       | 381.8 | 277.8     | 15.9 | 4.8  | 81.9 | 1.9  | 15.7 | 40.0 | 3.7   | 68.4 | 0.7 | 38.1 | 7.1  | 2.3 | 3.8 | 0.8  | 96.5  |
|   | 2000/1999% | 4.9   | 5.3       | 3.7  | -0.9 | 2.8  | 42.0 | 7.3  | 6.8  | 16.3  | 11.5 | 2.3 | 0.2  | -6.4 | 8.1 | 2.3 | -2.1 | 3.7   |

<sup>(1)</sup> 1+2<sup>(2)</sup> + Reprise aux stocks

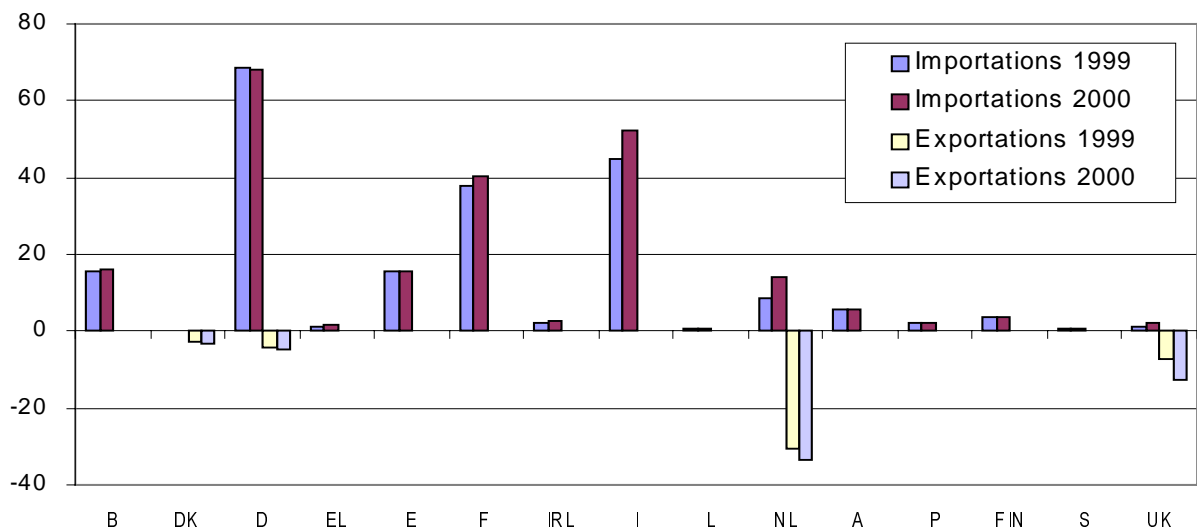
- Mise aux stocks

<sup>(3)</sup> 1 + 2 + 4 - 5

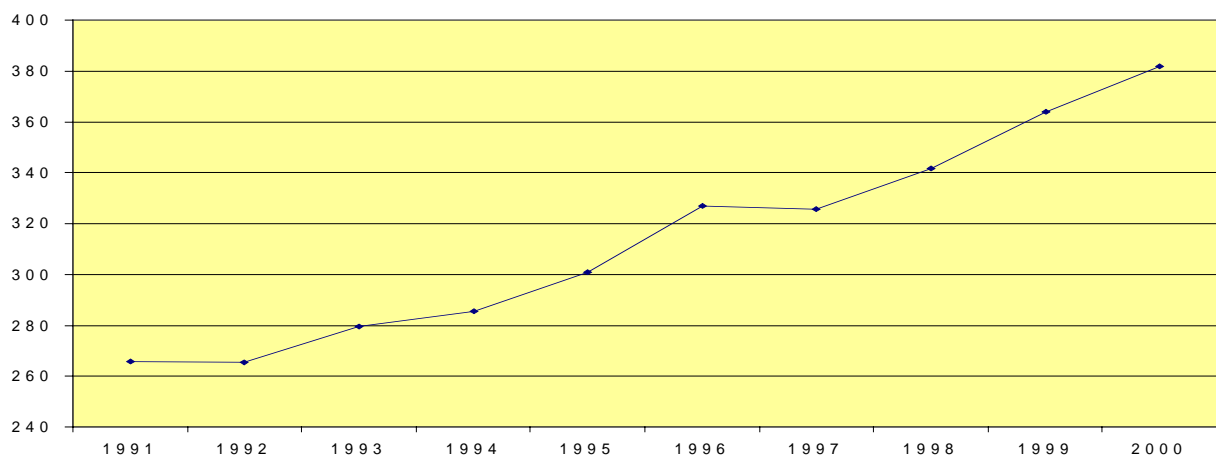
Tableau 1 : Bilan provisoire du gaz naturel (janvier-décembre 2000)  
en millions de tonnes d'équivalent pétrole (PCS)



Graphique 2: Production primaire en Mio tep (PCS)



Graphique 3: Importations et exportations totales en Mio tep (PCS)  
(+ : importations ; - : exportations)



Graphique 4: Consommation intérieure brute dans les pays de l'UE en Mio tep (PCS)

# Pour en savoir plus:

## ➤ Les bases de données

New Cronos, Thème 8, Domaine: SIRENE

Pour toute information ou commande de publications, bases de données et extractions de bases de données à la demande, contactez le réseau **Data Shops**:

| BELGIQUE/BELGIË   | DANMARK   | DEUTSCHLAND  | ESPAÑA   | FRANCE  | ITALIA – Roma  |
|---|---|--|--|---|--|
| <b>Eurostat Data Shop</b><br><b>Bruelles/Brussel</b><br><b>Planistat Belgique</b><br>Rue du Commerce 124<br>Handelsstraat 124<br>B-1000 BRUXELLES / BRUSSEL<br>Tel. (32-2) 234 67 50<br>Fax (32-2) 234 67 51<br>E-mail: <a href="mailto:datashop@planistat.be">datashop@planistat.be</a>  | <b>DANMARKS STATISTIK</b><br><b>Bibliotek og Information</b><br><b>Eurostat Data Shop</b><br>Sejrøgade 11<br>DK-2100 KØBENHAVN Ø<br>Tlf. (45) 39 17 30 30<br>Fax (45) 39 17 30 03<br>E-mail: <a href="mailto:bib@dst.dk">bib@dst.dk</a>   | <b>STATISTISCHES BUNDESAMT</b><br><b>Eurostat Data Shop Berlin</b><br>Otto-Braun-Straße 70-72<br>(Eingang: Karl-Marx-Allee)<br>D-10178 BERLIN<br>Tel. (49) 1888 644 94 27/28<br>Fax (49) 1888-644 94 30<br>E-Mail: <a href="mailto:datashop@statistik-bund.de">datashop@statistik-bund.de</a>  | <b>INE Eurostat Data Shop</b><br>Paseo de la Castellana, 183<br>Oficina 009<br>Entrada por Estébanez Calderón<br>E-28046 MADRID<br>Tel. (34) 91 583 91 67<br>Fax (34) 91 579 71 20<br>E-mail: <a href="mailto:datashop.eurostat@ine.es">datashop.eurostat@ine.es</a>   | <b>INSEE Info Service</b><br><b>Eurostat Data Shop</b><br>195, rue de Bercy<br>Tour Gamma A<br>F-75582 PARIS CEDEX 12<br>Tél. (33) 1 53 17 88 44<br>Fax (33) 1 53 17 88 22<br>E-mail: <a href="mailto:datashop@insee.fr">datashop@insee.fr</a>  | <b>ISTAT</b><br><b>Centro di Informazione Statistica</b><br><b>Sede di Roma, Eurostat Data Shop</b><br>Via Cesare Balbo, 11a<br>I-00184 ROMA<br>Tel. (39) 06 46 73 31 02/06<br>Fax (39) 06 46 73 31 01/07<br>E-mail: <a href="mailto:dipdiff@istat.it">dipdiff@istat.it</a>  |
| ITALIA – Milano   | LUXEMBOURG  | NEDERLAND  | NORGE  | PORTUGAL  | SCHWEIZ/SUISSE/SVIZZERA  |
| <b>ISTAT</b><br><b>Ufficio Regionale per la Lombardia</b><br><b>Eurostat Data Shop</b><br>Via Fieno 3<br>I-20123 MILANO<br>Tel. (39) 02 80 61 32 460<br>Fax (39) 02 80 61 32 304<br>E-mail: <a href="mailto:mileuro@tin.it">mileuro@tin.it</a>  | <b>Eurostat Data Shop Luxembourg</b><br>BP 453<br>L-2014 LUXEMBOURG<br>4, rue Alphonse Weicker<br>L-2721 LUXEMBOURG<br>Tél. (352) 43 35 2251<br>Fax (352) 43 35 2221<br>E-mail: <a href="mailto:dslux@eurostat.datashop.lu">dslux@eurostat.datashop.lu</a>  | <b>STATISTICS NETHERLANDS</b><br><b>Eurostat Data Shop-Voorburg</b><br>Postbus 4000<br>2270 JM VOORBURG<br>Nederland<br>Tel. (31-70) 337 49 00<br>Fax (31-70) 337 59 84<br>E-mail: <a href="mailto:datashop@cs.nl">datashop@cs.nl</a>  | <b>Statistics Norway</b><br><b>Library and Information Centre</b><br><b>Eurostat Data Shop</b><br>Kongens gate 6<br>Boks 8131 Dep.<br>N-0033 OSLO<br>Tel. (47) 21 09 46 42/43<br>Fax (47) 21 09 45 04<br>E-mail: <a href="mailto:Datashop@ssb.no">Datashop@ssb.no</a>  | <b>Eurostat Data Shop Lisboa</b><br><b>INE/Serviço de Difusão</b><br>Av. António José de Almeida, 2<br>P-1000-043 LISBOA<br>Tel. (351) 21 842 61 00<br>Fax (351) 21 842 63 64<br>E-mail: <a href="mailto:data.shop@ine.pt">data.shop@ine.pt</a> | <b>Statistisches Amt des Kantons</b><br><b>Zürich, Eurostat Data Shop</b><br>Bleicherweg 5<br>CH-8090 Zürich<br>Tel. (41-1) 225 12 12<br>Fax (41-1) 225 12 99<br>E-mail: <a href="mailto:datashop@statistik.zh.ch">datashop@statistik.zh.ch</a><br>Internet: <a href="http://www.zh.ch/statistik">http://www.zh.ch/statistik</a> |
| SUOMI/FINLAND   | SVERIGE   | UNITED KINGDOM   | UNITED KINGDOM   | UNITED STATES OF AMERICA  |  |
| <b>STATISTICS FINLAND</b><br><b>Eurostat Data Shop Helsinki</b><br><b>Tilastokijasto</b><br>PL 28<br>FIN-00022 Tilastokeskus<br>Työpajakatu 13 B, 2.Kerros, Helsinki<br>P. (358-9) 17 34 22 21<br>F. (358-9) 17 34 22 79<br>Sähköposti:<br><a href="mailto:datashop.tilastokeskus@tilastokeskus.fi">datashop.tilastokeskus@tilastokeskus.fi</a><br>Internet:<br><a href="http://www.tilastokeskus.fi/tilastokeskus.htm">http://www.tilastokeskus.fi/tilastokeskus.htm</a> | <b>STATISTICS SWEDEN</b><br><b>Information service</b><br><b>Eurostat Data Shop</b><br>Karlavägen 100 - Box 24 300<br>S-104 51 STOCKHOLM<br>Tfn (46-8) 50 69 48 01<br>Fax (46-8) 50 69 48 99<br>E-post: <a href="mailto:infoervice@scb.se">infoervice@scb.se</a><br>Internet: <a href="http://www.scb.se/info/datashop/puedatashop.asp">http://www.scb.se/info/datashop/puedatashop.asp</a> | <b>Eurostat Data Shop</b><br><b>Enquiries &amp; advice and publications</b><br><b>Office for National Statistics</b><br>Customers & Electronic Services Unit<br>1 Drummond Gate - B1/05<br>LONDON SW1V 2QQ<br>United Kingdom<br>Tel. (44-20) 75 33 56 76<br>Fax (44-1633) 81 27 62<br>E-mail: <a href="mailto:eurostat.datas.hop@ons.gov.uk">eurostat.datas.hop@ons.gov.uk</a> | <b>Eurostat Data Shop</b><br><b>Electronic Data Extractions,</b><br><b>Enquiries &amp; advice - R.CADE</b><br>1L Mounjooy Research Centre<br>University of Durham<br>DURHAM DH1 3SW<br>United Kingdom<br>Tel: (44-191) 374 73 50<br>Fax: (44-191) 384 49 71<br>E-mail: <a href="mailto:rcade@dur.ac.uk">rcade@dur.ac.uk</a><br>Internet: <a href="http://www.rcade.dur.ac.uk">http://www.rcade.dur.ac.uk</a> | <b>HAVER ANALYTICS</b><br><b>Eurostat Data Shop</b><br>60 East 42nd Street<br>Suite 331 O<br>NEW YORK, NY 10165<br>USA<br>Tel. (1-212) 986 93 00<br>Fax (1-212) 986 69 81<br>E-mail: <a href="mailto:eurodata@haver.com">eurodata@haver.com</a> |  |

Media Support Eurostat (seulement pour journalistes professionnels):

Bâtiment Bech Bureau A3/48 • L-2920 Luxembourg • Tel. (352) 4301 33408 • Fax (352) 4 301 32649 • e-mail: [eurostat-mediasupport@cec.eu.int](mailto:eurostat-mediasupport@cec.eu.int)

## Pour toute information méthodologique:

Ana JIMENEZ, Eurostat/F4, L-2920 Luxembourg, Tel. (352) 4301 34660, Fax (352) 4301 32839,

E-mail: [Ana-Maria.Jimenez@cec.eu.int](mailto:Ana-Maria.Jimenez@cec.eu.int)

ORIGINAL: Français

N'hésitez pas à nous rencontrer sur Internet à l'adresse suivante: [www.europa.eu.int/comm/eurostat/](http://www.europa.eu.int/comm/eurostat/) si vous désirez de plus amples informations!

Une liste des bureaux de vente dans le monde est disponible à l'Office des publications officielles des Communautés européennes.

2 rue Mercier - L-2985 Luxembourg  
 Tél. (352) 2929 42118 Fax (352) 2929 4 2709  
 Adresse Internet: <http://eur-op.eu.int/fr/general/s-ad.htm>  
 courrier électronique: [info-info-opoce@cec.eu.int](mailto:info-info-opoce@cec.eu.int)

BELGIQUE/BELGIË - DANMARK - DEUTSCHLAND - GREECE/ELLADA - ESPAÑA - FRANCE - IRELAND - ITALIA - LUXEMBOURG - NEDERLAND - ÖSTERREICH  
 PORTUGAL - SUOMI/FINLAND - SVERIGE - UNITED KINGDOM - ISLAND - NORGE - SCHWEIZ/SUISSE/SVIZZERA - BALGARJIA - CESHÁ REPUBLIKA - CYPRUS  
 EESTI - HRVATSKA - MAGYARORSZÁG - MALTA - POLSKA - ROMÂNIA - RUSSIA - SLOVAKIA - SLOVENIA - TÜRKIYE - AUSTRALIA - CANADA - EGYPT - INDIA  
 ISRAËL - JAPAN - MALAYSIA - PHILIPPINES - SOUTH KOREA - THAILAND - UNITED STATES OF AMERICA

## Bon de commande

Je m'abonne à Statistiques en bref pour 1 an (du 1.1.2001 au 31.12.2001):  
 (adresses des Data Shops et des bureaux de vente voir plus haut)

**Formule 1:** L'ensemble des 9 thèmes (environ 140 numéros)

Papier: 360 EUR

Langue souhaitée:  DE  EN  FR

**Formule 2:** Un ou plusieurs des 7 thèmes suivants:

Thème 1 « Statistiques générales »

Papier : 42 EUR

Thème 2 « Économie et finances »

Thème 3 « Population et conditions sociales »

Thème 4 « Industrie, commerce et services »

Thème 5 « Agriculture et pêche »

Thème 6 « Commerce extérieur »

Thème 8 « Environnement et énergie »

Papier: 84 EUR

Langue souhaitée:  DE  EN  FR

Les Statistiques en bref (fichier pdf) peuvent être téléchargés gratuitement du site internet Eurostat. Vous devez simplement vous enregistrer. Pour d'autres formules, veuillez contacter votre Data Shop.

Merci de me faire parvenir un exemplaire gratuit du « mini-guide Eurostat » (sélection de produits et services Eurostat)

Langue souhaitée:  DE  EN  FR

Je souhaite m'abonner gratuitement à « Références statistiques », la note d'information sur les produits et services Eurostat

Langue souhaitée:  DE  EN  FR

M.  M<sup>me</sup>  M<sup>lle</sup>  
 (SVP écrire en majuscules)

Nom: \_\_\_\_\_ Prénom: \_\_\_\_\_

Société: \_\_\_\_\_ Département: \_\_\_\_\_

Fonction: \_\_\_\_\_

Adresse: \_\_\_\_\_

Code postal: \_\_\_\_\_ Ville: \_\_\_\_\_

Pays: \_\_\_\_\_

Tél.: \_\_\_\_\_ Fax: \_\_\_\_\_

E-mail: \_\_\_\_\_

**Paiement à réception de la facture de préférence par:**

Virement bancaire

Visa  Eurocard

Carte N°: \_\_\_\_\_ Expiration le: \_\_\_\_/\_\_\_\_/\_\_\_\_

**Merci de confirmer votre numéro de TVA intra-communautaire:**

A défaut, la TVA sera appliquée automatiquement. Aucune note de crédit ne sera établie a posteriori.