

DER HANDEL ZWISCHEN DER EU UND DEN USA

Tim Allen

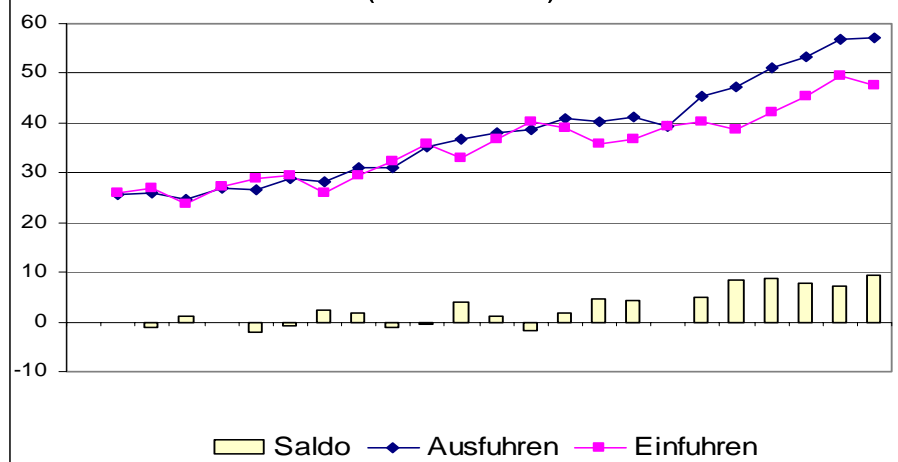
Der Handel zwischen der EU und den USA verzeichnete zwischen 1995 und 2000 erhebliche Wertzuwächse. Der Gesamthandel (Einfuhren + Ausfuhren) nahm zwischen dem ersten Quartal 1995 und dem dritten Quartal 2000 um mehr als das Doppelte zu, wobei er bis Ende 1998 um etwa 50 % anstieg, danach um weitere 50 % des ursprünglichen Werts. Die Ausfuhren stiegen wertmäßig um 125 % von 26 Mrd. Ecu im ersten Quartal 1995 auf 58 Mrd. Euro im dritten Quartal 2000. Die Einfuhren legten um 95 % zu, von 26 Mrd. ECU auf 48 Mrd. Euro. Die Handelsbilanz hat sich in diesem Zeitraum deutlich verbessert. Ab dem zweiten Quartal 1998 war sie durchweg positiv (auch wenn der Überschuss im ersten Quartal 1999 auf nur noch 3,5 Mio. Euro zurückfiel). Im dritten Quartal 2000 verzeichnete sie mit einem Überschuss von 9,6 Mrd. Euro ihr bisher bestes Quartalsergebnis.

Die wertmäßige Zunahme des Handels der EU mit den USA ist allerdings teilweise auf den Preisanstieg zurückzuführen, denn volumenmäßig fiel die Zunahme im betrachteten Zeitraum bescheidener aus. Das Ausfuhrvolumen nahm um 55 % zu, die Ausfuhrpreise stiegen um 42 %. Die Zunahme des Einfuhrvolumens betrug 22 % bei einem Preisanstieg von 55 %. Die wertmäßige Steigerung der Ausfuhren ergab sich somit im Wesentlichen aus einer volumenmäßigen Zunahme des Warenaustauschs, wohingegen die Steigerung der Einfuhren stärker auf Preiserhöhungen zurückzuführen war. Ab Anfang 1999 war die wertmäßige Steigerung der Einfuhren (+26 %) sogar fast ausschließlich auf den Preisanstieg zurückzuführen; in dieser Zeit blieb das Volumen der Einfuhren aus den USA fast konstant (+2 %).

Hauptexporteur in die USA ist Deutschland (29 % der EU-Ausfuhren im Jahr 1999), Hauptimporteur aus den USA ist das Vereinigte Königreich (25 % der EU-Einfuhren). Im Vergleich hat sich der Anteil der einzelnen Mitgliedstaaten seit 1995 nicht wesentlich geändert.

Die Schaubilder auf der nächsten Seite veranschaulichen die Trends beim Handel der USA mit den wichtigsten Partnern in der EU. Es fällt auf, dass Deutschland und Italien stets Überschüsse erzielt haben, während die Niederlande, die BLWU und das Vereinigte Königreich nur Defizite verzeichnen konnten. Allerdings muss berücksichtigt werden, dass die Zahlen für die Niederlande und die BLWU dadurch verzerrt werden, dass sie beim EU-Handel eine Aufgabe als Transitländer erfüllen.

Quartalsdaten für den Handel EU-USA
(Mrd. ECU/euro)



Quelle: Comext

Statistik

kurz gefasst

AUSSENHANDEL

THEMA 6 – 2/2001

Inhalt

Quartalsdaten für den Handel der USA mit den wichtigsten Partnern in der EU.....2

Handelsströme zwischen der EU und den USA (Wert, Volumen und Preisindizes)3

Handel zwischen der EU und den USA nach Mitgliedstaaten.3



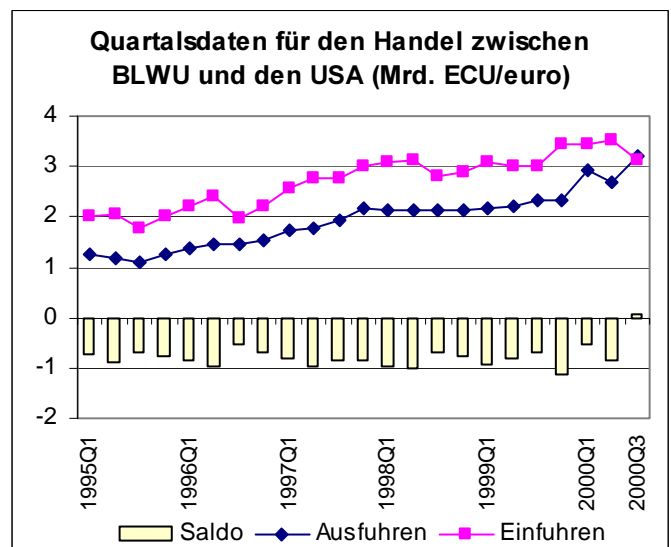
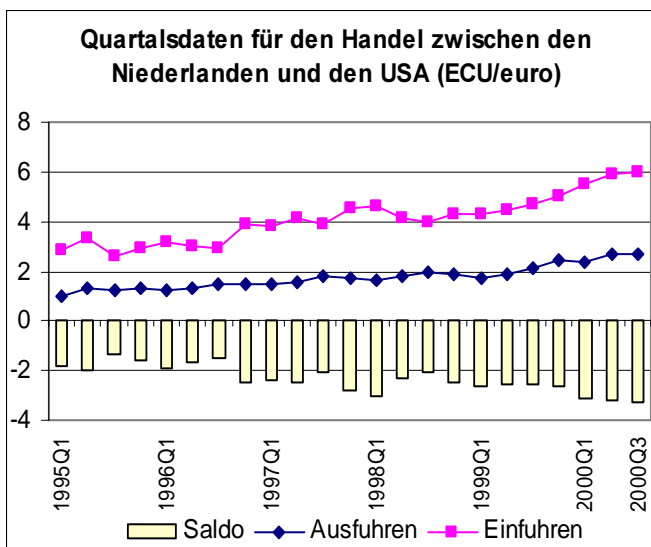
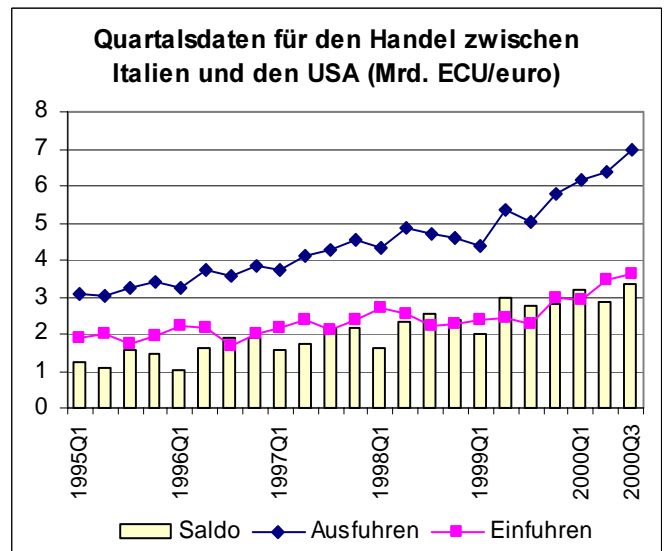
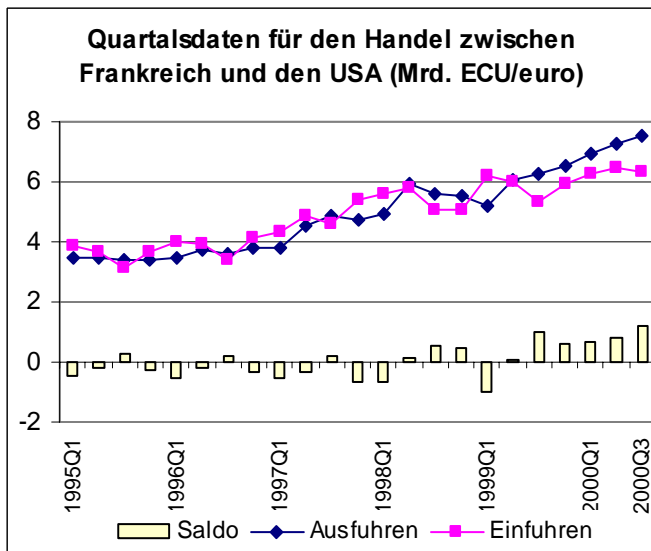
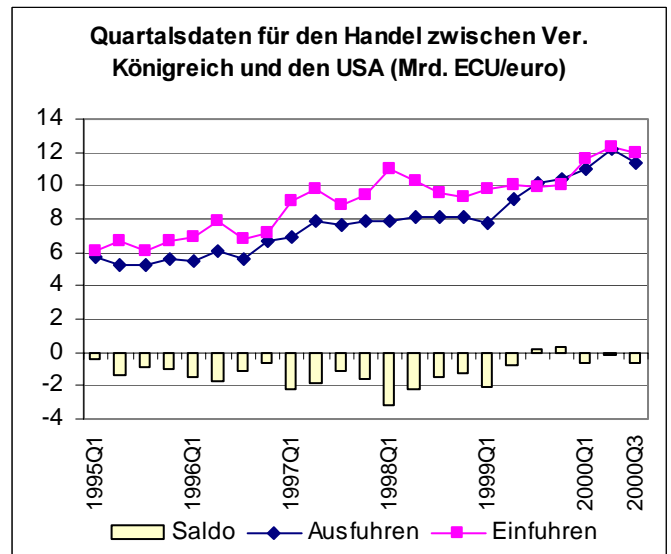
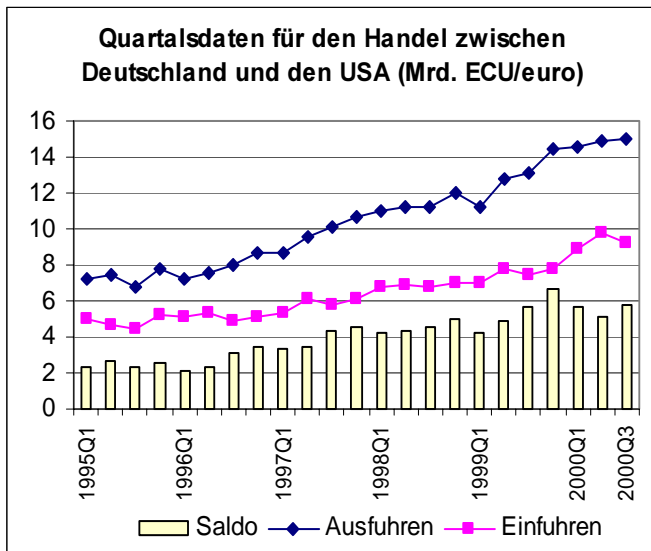
Manuskript abgeschlossen: 02.04.2001

ISSN 1025-0379

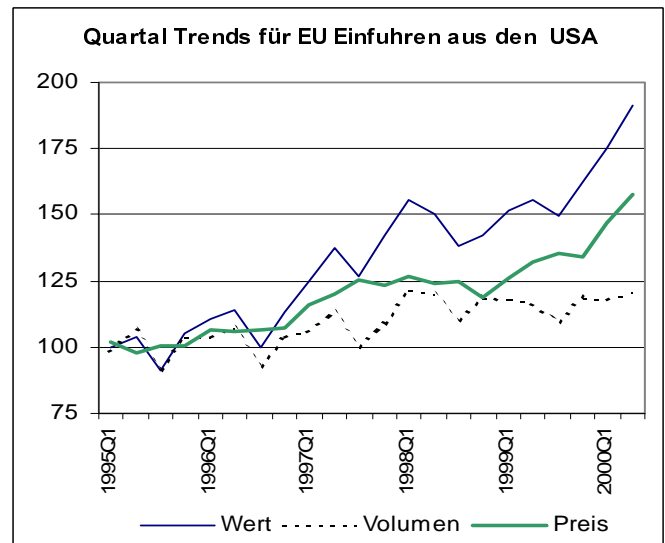
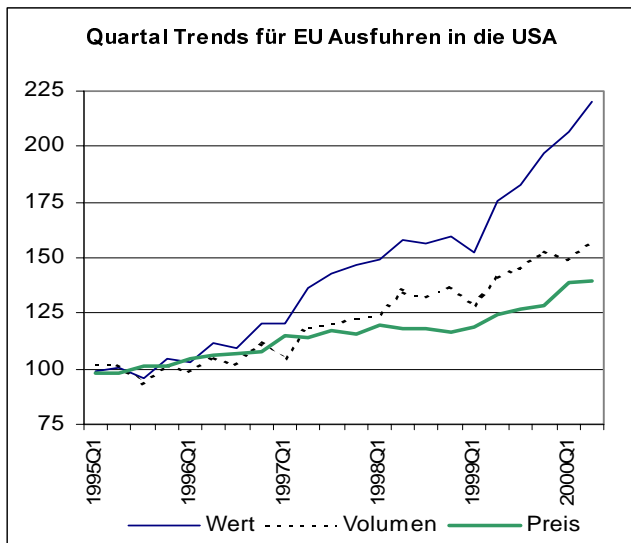
Katalognummer: KS-NO-01-002-DE-I

© Europäische Gemeinschaften, 2001

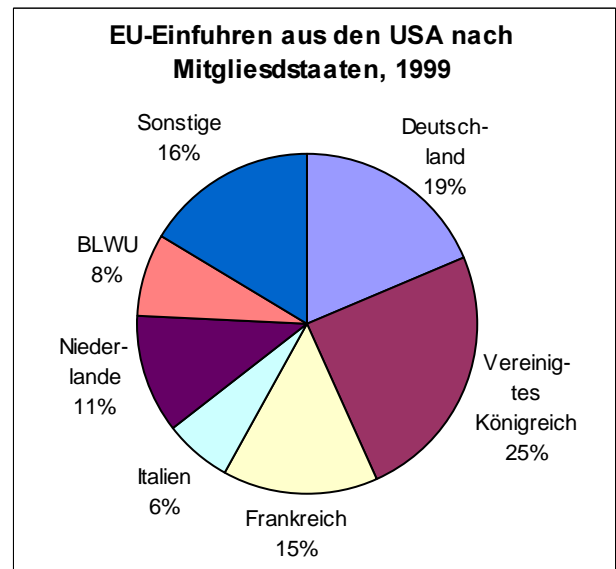
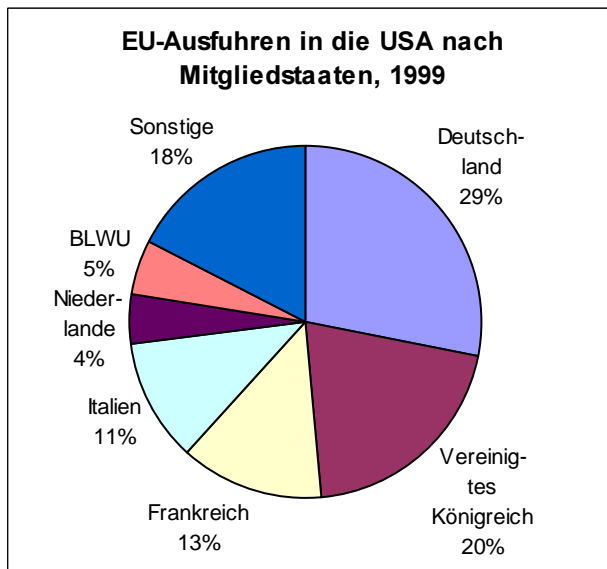
Quartalsdaten für den Handel der USA mit den wichtigsten Partnern in der EU



Handelsströme zwischen der EU und den USA (Wert, Volumen und Preisindizes)



Handel zwischen der EU und den USA nach Mitgliedstaaten



➤ WISSENSWERTES ZUR METHODIK

Datenquellen: Zollmeldungen, Eurostat-Datenbank Comext.

System: Spezialhandel.

Statistische Werte: CIF-Werte für Einfuhren und FOB-Werte für Ausfuhren.

Indizes: Die zeitliche wertmäßige Entwicklung des

Handels wird von Veränderungen der Preise und der Mengen der gehandelten Waren beeinflusst. Zur Messung dieser beiden Effekte berechnet Eurostat jährliche Kettenindizes nach Fisher.

BLWU: Belgisch-Luxemburgische Wirtschaftsunion. Obwohl Belgien und Luxemburg seit 1999 getrennt Handelsdaten liefern, stehen Daten vor diesem Zeitpunkt nur für die BLWU zur Verfügung.

Für weitere Informationen: <http://www.cc.cec/eurostat>

Weitere Informationsquellen:

➤ Veröffentlichungen

Titel Aussen- und Intrahandel der EU - monatliche Statistiken
 Katalognummer KS-AR-01-004-DE-C Preis EUR 20

➤ Datenbanken

COMEXT
 Bereich: EC Special Trade

Wenn Sie weitere Auskünfte wünschen oder an unseren Veröffentlichungen, Datenbanken oder Auszügen daraus interessiert sind, wenden Sie sich bitte an einen unserer **Data Shops**:

BELGIQUE/BELGIË	DANMARK	DEUTSCHLAND	ESPAÑA	FRANCE	ITALIA - Roma
Eurostat Data Shop Bruxelles/Brussel Rue du Commerce 124 Handelsstraat 124 B-1049 BRUXELLES / BRUSSEL Tel. (32-2) 234 67 50 Fax (32-2) 234 67 51 E-mail: datashop.brussek@cec.eu.int	DANMARKS STATISTIK Bibliotek og Information Eurostat Data Shop Sejrogade 11 DK-2100 KØBENHAVN Ø Tlf. (45) 39 17 30 30 Fax (45) 39 17 30 03 E-mail: bib@dst.dk	STATISTISCHES BUNDESAMT Eurostat Data Shop Berlin Otto-Braun-Straße 70-72 (Eingang: Karl-Marx-Allee) D-10178 BERLIN Tel. (49) 1888-644 94 27/28 Fax (49) 1888-644 94 30 E-mail: datashop@statistik-bund.de	INE Eurostat Data Shop Paseo de la Castellana, 183 Oficina 009 Entrada por Estébanez Calderón E-28046 MADRID Tel. (34-91) 583 91 67 Fax (34-91) 579 71 20 E-mail: datashop.eurostat@ine.es	INSEE info Service Eurostat Data Shop 195, rue de Bercy Tour Gamma A F-75582 PARIS CEDEX 12 Tel. (33-1) 53 17 88 44 Fax (33-1) 53 17 88 22 E-mail: datashop@insee.fr	ISTAT Centro di Informazione Statistica Sede di Roma, Eurostat Data Shop Via Cesare Balbo, 11a I-00184 ROMA Tel. (39) 06 46 73 31 02/06 Fax (39) 06 46 73 31 01/07 E-mail: dipdiff@istat.it
ITALIA - Milano	LUXEMBOURG	NETHERLAND	NORGE	PORTUGAL	SCHWEIZ/SUISSE/SVIZZERA
ISTAT Ufficio Regionale per la Lombardia Eurostat Data Shop Via Fieno 3 I-20123 MILANO Tel. (39) 02 80 61 32 460 Fax (39) 02 80 61 32 304 E-mail: mileuro@tin.it	Eurostat Data Shop Luxembourg BP 453 L-2014 LUXEMBOURG 4, rue A. Weicker L-2721 LUXEMBOURG Tel. (352) 43 35-2251 Fax (352) 43 35-22221 E-mail: dslux@eurostat.datashop.lu	STATISTICS NETHERLANDS Eurostat Data Shop-Voorburg Postbus 4000 2270 JM VOORBURG Nederland Tel. (31-70) 337 49 00 Fax (31-70) 337 59 84 E-mail: datashop@csb.nl	Statistics Norway Library and Information Centre Eurostat Data Shop Kongens gate 6 Boks: 81 31, Dep. N-0803 OSLO Tel. (47) 21 09 46 42/43 Fax (47) 21 09 45 04 E-mail: datashop@ssb.no	Eurostat Data Shop Lisboa INE/Serviço de Difusão Av. António José de Almeida, 2 P-1000-043 LISBOA Tel. (351) 21 842 61 00 Fax (351) 21 842 63 64 E-mail: data.shop@ine.pt	Statistisches Amt des Kantons Zürich, Eurostat Data Shop Bleicherweg 5 CH-8090 Zürich Tel. (41-1) 225 12 12 Fax (41-1) 225 12 99 E-mail: datashop@statistik.zh.ch Internet: http://www.zh.ch/statistik
SUOMI/FINLAND	SVERIGE	UNITED KINGDOM	UNITED KINGDOM	UNITED STATES OF AMERICA	
STATISTICS FINLAND Eurostat Data Shop Helsinki Tilastokirjasto PL 28 FIN-00022 Tilastokeskus Työpajakuu 13 B, 2 Kerros, Helsinki P. (358-9) 17 34 22 21 F. (358-9) 17 34 22 79 Sähköposti: datashop.tilastokeskus@tilastokeskus.fi Internet: http://www.tilastokeskus.fi/tilk/datashop.html	STATISTICS SWEDEN Information service Eurostat Data Shop Karlavägen 100 - Box 24 300 S-104 51 STOCKHOLM Tfn. (46-8) 50 69 48 01 Fax (46-8) 50 69 48 99 E-post: info.service@scb.se Internet: http://www.scb.se/info/datoshop/pleudatashop.asp	Eurostat Data Shop Enquiries & advice and publications Office for National Statistics Customers & Electronic Services Unit 1 Drummond Gate - B1/05 LONDON SW1V 2QQ Tel. (44-20) 75 33 56 76 Fax (44-1633) 81 27 62 E-mail: eurostat.datashop@ons.gov.uk	Eurostat Data Shop Electronic Data Extractions. Enquiries & advice - R.CADE Unit 1L Mounjoey Research Centre University of Durham DURHAM DH1 3SW Tel: (44-191) 374 73 50 Fax: (44-191) 384 49 71 E-mail: r-CADE@dur.ac.uk URL: http://www.r-CADE.dur.ac.uk	HAVER ANALYTICS Eurostat Data Shop 60 East 42nd Street Suite 3310 NEW YORK, NY 10165 Tel. (1-212) 986 93 00 Fax (1-212) 986 69 81 E-mail: eurodata@haver.com	

Media Support Eurostat (nur für Journalisten):
 Bech Gebäude Büro A3/48 • L-2920 Luxembourg • Tel. (352) 4301 334 08 • Fax (352) 4301 326 49 • e-mail: eurostat-mediasupport@cec.eu.int

Auskünfte zur Methodik:

Tim Allen, Eurostat/C4, L-2920 Luxembourg, Tel. (352) 4301 35 098, Fax (352) 4301 34 339, E-mail: timothy.allen@cec.eu.int

Eurostat dankt Lucia D'Auria für ihre Mitarbeit an diesem Beitrag.

ORIGINAL: Englisch

Unsere Internet-Adresse: www.europa.eu.int/comm/eurostat/ Dort finden Sie weitere Informationen.

Ein Verzeichnis unserer Verkaufsstellen in der ganzen Welt erhalten Sie beim **Amt für amtliche Veröffentlichungen der Europäischen Gemeinschaften**

2 rue Mercier - L-2985 Luxembourg
 Tel. (352) 2929 421 18 Fax (352) 2929 4 2709
 Internet-Adresse: <http://eur-op.eu.int/fr/general/s-ad.htm>
 E-mail: info.info@cec.eu.int

BELGIQUE/BELGIË - DANMARK - DEUTSCHLAND - GREECE/ELLADA - ESPAÑA - FRANCE - IRELAND - ITALIA - LUXEMBOURG - NEDERLAND - ÖSTERREICH
 PORTUGAL - SUOMI/FINLAND - SVERIGE - UNITED KINGDOM - ISLAND - NORGE - SCHWEIZ/SUISSE/SVIZZERA - BALGARJA - ČESKÁ REPUBLIKA - CYPRUS
 EESTI - HRVATSKA - MAGYARORSZÁG - MALTA - POLSKA - ROMÂNIA - RUSSIA - SLOVAKIA - SLOVENIA - TÜRKIYE - AUSTRALIA - CANADA - EGYPT - INDIA
 ISRAËL - JAPAN - MALAYSIA - PHILIPPINES - SOUTH KOREA - THAILAND - UNITED STATES OF AMERICA

Bestellschein

Ich möchte „Statistik kurz gefasst“ abonnieren (vom 1.1.2001 bis 31.12.2001):
 (Anschriften der Data Shops und Verkaufsstellen siehe oben)

Paket 1: Alle 9 Themenkreise (etwa 140 Ausgaben)

Papier: 360 EUR

Gewünschte Sprache: DE EN FR

Paket 2: 1 oder mehrere der folgenden 7 Themenkreise:

Themenkreis 1 „Allgemeine Statistik“

Papier: 42 EUR

Themenkreis 2 „Wirtschaft und Finanzen“

Themenkreis 3 „Bevölkerung und soziale Bedingungen“

Themenkreis 4 „Industrie, Handel und Dienstleistungen“

Themenkreis 5 „Landwirtschaft, Fischerei“

Themenkreis 6 „Außenhandel“

Themenkreis 8 „Umwelt und Energie“

Papier: 84 EUR

Gewünschte Sprache: DE EN FR

Statistik kurz gefasst kann von der Eurostat Web-Seite kostenlos als pdf-Datei heruntergeladen werden. Sie müssen sich lediglich dort eintragen. Für andere Lösungen wenden Sie sich bitte an Ihren Data Shop.

Bitte schicken Sie mir ein Gratisexemplar des „Eurostat Minikatalogs“ (er enthält eine Auswahl der Produkte und Dienste von Eurostat)

Gewünschte Sprache: DE EN FR

Ich möchte das Gratisabonnement von „Statistische Referenzen“ (Kurzinformationen zu den Produkten und Diensten von Eurostat)

Gewünschte Sprache: DE EN FR

Herr Frau

(bitte in Großbuchstaben)

Name: _____ Vorname: _____

Firma: _____ Abteilung: _____

Funktion: _____

Adresse: _____

PLZ: _____ Stadt: _____

Land: _____

Tel.: _____ Fax: _____

E-mail: _____

Zahlung nach Erhalt der Rechnung vorzugsweise:

durch Banküberweisung

Visa Eurocard

Karten-Nr.: _____ gültig bis: ____/____/____

Ihre MwSt.-Nr.: f. d. innergemeinschaftlichen Handel:

Fehlt diese Angabe, wird die MwSt. berechnet. Eine Rückerstattung ist nicht möglich.